

# Bericht

über

die Prüfung des Jahresabschlusses

zum 31.12.2013

nebst Anhang und Lagebericht

der

**Stadt Beverungen**



Amtsgericht Osnabrück HRB Nr. 18883

Geschäftsführer: Wirtschaftsprüfer und Steuerberater Dipl.-Kfm. (FH) Dipl.-Wirtschaftsjurist (FH) Thorsten Albers  
Wirtschaftsprüfer und Steuerberater Dipl.-Kfm. Dr. Dietmar Baumeister - Wirtschaftsprüfer und Steuerberater Dipl.-Kfm. Peter Börner  
Wirtschaftsprüfer und Steuerberater CPA Dipl.-Betriebsw. (FH) Stefan Huskobra - Wirtschaftsprüfer und Steuerberater Dipl.-Kfm. Wolfgang Illies  
Steuerberater Dipl.-Kfm. Ulrich Jürgens - Wirtschaftsprüfer und Steuerberater - Dipl.-Kfm. Jürgen Kupski - Steuerberater Dipl.-Betriebsw. Ralf Maug  
Wirtschaftsprüfer und Steuerberater Dipl.-Kfm. Michael Midding - Wirtschaftsprüfer und Steuerberater Dipl.-Kfm. Dr. Torsten Prasuhn  
Steuerberater Dipl.-Kfm. (FH) Lars Schirmbeck - Steuerberater Dipl.-Kfm. (FH) Sven Spreckelmeier

Mitglied in einem Verbund  
rechtlich unabhängiger  
Prüfungs- und Beratungs-  
unternehmen



## Inhaltsverzeichnis

	<u>Seite</u>
<b>1. Prüfungsauftrag</b>	<b>2</b>
<b>2. Grundsätzliche Feststellungen</b>	<b>3</b>
<b>2.1. Stellungnahme zur Lagebeurteilung des Bürgermeisters</b>	<b>3</b>
<b>2.1.1. Stellungnahme zum Geschäftsverlauf und zur Lage der Gemeinde</b>	<b>3</b>
<b>2.1.2. Stellungnahme zur künftigen Entwicklung mit ihren wesentlichen Chancen und Risiken</b>	<b>4</b>
<b>2.2. Unregelmäßigkeiten</b>	<b>6</b>
<b>2.2.1. Entwicklungsbeeinträchtigende oder aufgabenerfüllungsgefährdende Tatsachen</b>	<b>6</b>
<b>2.2.2. Beachtung von Vorschriften zur Rechnungslegung</b>	<b>6</b>
<b>2.2.3. Beachtung von sonstigen gesetzlichen Regelungen</b>	<b>6</b>
<b>2.2.4. Wichtige Veränderungen bei den rechtlichen, wirtschaftlichen und steuerlichen Verhältnissen</b>	<b>6</b>
<b>3. Gegenstand, Art und Umfang der Prüfung</b>	<b>7</b>
<b>4. Feststellungen und Erläuterungen zur Rechnungslegung</b>	<b>9</b>
<b>4.1. Ordnungsmäßigkeit der Rechnungslegung</b>	<b>9</b>
<b>4.1.1. Inventur und Inventar</b>	<b>9</b>
<b>4.1.2. Buchführung und weitere geprüfte Unterlagen</b>	<b>9</b>
<b>4.1.3. Jahresabschluss</b>	<b>10</b>
<b>4.1.4. Lagebericht</b>	<b>10</b>
<b>4.2. Aufgliederungen und Erläuterungen zum Jahresabschluss</b>	<b>11</b>
<b>4.2.1. Vermögens-, Schulden- und Finanzlage</b>	<b>11</b>
<b>4.2.2. Ertragslage</b>	<b>16</b>
<b>5. Wiedergabe des Bestätigungsvermerkes</b>	<b>24</b>

Anlagen lt. separatem Anlagenverzeichnis

## 1. Prüfungsauftrag

Der Rechnungsprüfungsausschuss der Stadt Beverungen erteilte uns in seiner Sitzung am 16.04.2014 den Auftrag, den Jahresabschluss nebst Lagebericht für das Haushaltsjahr 2013 gemäß §§ 101 ff. Gemeindeordnung Nordrhein-Westfalen zu prüfen.

Die Stadt Beverungen ist gem. § 95 GO NRW verpflichtet, einen Jahresabschluss sowie einen Lagebericht aufzustellen und nach §§ 101 ff. GO NRW prüfen zu lassen. Jahresabschluss und Lagebericht sind nach §§ 96 GO NRW der Aufsichtsbehörde anzuzeigen und öffentlich bekannt zu machen.

Eine gesetzliche Pflicht zur Aufstellung eines Gesamtabchlusses und eines Gesamtlageberichtes nach §§ 116 ff. GO NRW besteht für die Stadt Beverungen nach § 2 NKFG zum 31.12.2013. Daher hat die Stadt Beverungen zum 31.12.2013 einen Gesamtabschluss und Gesamtlagebericht aufzustellen.

Wir bestätigen gemäß § 321 Abs. 4a HGB, dass wir bei unserer Abschlussprüfung die anwendbaren Vorschriften zur Unabhängigkeit beachtet haben.

Über Art und Umfang der Prüfung sowie über das Ergebnis der Prüfung erstatten wir gemäß § 101 GO NRW diesen Bericht, welcher nach den berufsüblichen Grundsätzen in entsprechender Anwendung des § 321 HGB unter Beachtung der vom Institut der Wirtschaftsprüfer festgestellten Grundsätze ordnungsmäßiger Berichterstattung bei Abschlussprüfungen (IDW PS 450) abzufassen ist.

Für die Durchführung des Auftrages und unsere Verantwortlichkeiten gelten, auch im Verhältnis zu Dritten, die als Anlage 4 beigefügten "Allgemeinen Auftragsbedingungen für Wirtschaftsprüfer und Wirtschaftsprüfungsgesellschaften" vom 01.01.2002.

## 2. Grundsätzliche Feststellungen

### 2.1. Stellungnahme zur Lagebeurteilung des Bürgermeisters

Der Bürgermeister als gesetzlicher Vertreter der Stadt Beverungen hat die wirtschaftliche Lage in dem Jahresabschluss zum 31.12.2013, Anhang und im Lagebericht beurteilt. Nachfolgend nehmen wir als Abschlussprüfer mit den anschließenden Ausführungen vorweg zu der Beurteilung der Lage durch den Bürgermeister Stellung. Dabei gehen wir auf die Beurteilung der Vermögens- und Schuldenlage sowie der zukünftigen Entwicklung der Gemeinde unter Berücksichtigung des Lageberichtes ein.

#### 2.1.1. Stellungnahme zum Geschäftsverlauf und zur Lage der Gemeinde

Der Lagebericht enthält folgende wesentliche Angaben des gesetzlichen Vertreters:

"Die Ergebnisrechnung im Haushaltsjahr 2013 schließt mit einem Verlust in Höhe von 32.310,77 EUR ab. Gegenüber dem geplanten Defizit, einschließlich der über- und außerplanmäßigen Ausgaben in Höhe von 2.860.161,95 EUR, bedeutet das Ergebnis erfreulicherweise eine wesentliche Verbesserung im Vergleich zur Planung.

Im Folgenden werden bedeutsame Abweichungen von den Planwerten im Haushaltsjahr 2013 erläutert.

Die positive Entwicklung im Ergebnisplan ist hauptsächlich auf die positive Entwicklung bei der Gewerbesteuer zurückzuführen. Hier konnte gegenüber der Planung ein Plus von rd. 0,59 Mio. EUR erreicht werden. Eine weitere erhebliche Einnahmeverbesserung konnte bei den Kostenerstattungen erzielt werden. Dies resultiert aus der Umstellung der Berechnung der Verwaltungskostenerstattung auf die betriebliche Kosten- und Leistungsrechnung, die eine präzise Berechnung der Leistungen der Stadt Beverungen an die Eigenbetriebe ermöglicht hat.

Auf der Aufwandsseite konnte eine erhebliche Verbesserung bei den geplanten Transferaufwendungen erzielt werden. Diese Verbesserung beträgt ca. 0,93 Mio. EUR. Sie ist im Wesentlichen auf die reduzierte Inanspruchnahme des geplanten Verlustausgleichs des Eigenbetriebes Straßen und Immobilienbetriebe zurückzuführen, der augenscheinlich dem Gebot der strengsten Ausgabedisziplin gefolgt ist.

Die gute wirtschaftliche Lage und die strenge Ausgabedisziplin in allen Bereichen haben letztendlich zu dem nicht für möglich gehaltenen Ergebnis geführt."

### 2.1.2. Stellungnahme zur künftigen Entwicklung mit ihren wesentlichen Chancen und Risiken

Der Lagebericht enthält folgende wesentliche Angaben des gesetzlichen Vertreters:

"Die konjunkturelle Entwicklung in Beverungen gestaltet sich derzeit weiterhin erfreulich. Die Gewerbesteuerereinnahmen in 2014 liegen voraussichtlich erheblich über dem Ansatz. Sorgen bereiten allerdings die Veränderungen der Umlagegrundlagen des GfG 2015. Nach den ersten Modellrechnungen sind für die Stadt Beverungen erhebliche Einbußen bei den Schlüsselzuweisungen zu erwarten.

Dennoch wird bei einer konsequenten Fortführung der Konsolidierungsbemühungen und der Umsetzung der im HSK 2012 dargestellten Konsolidierungsmaßnahmen erwartet, dass im Finanzplanungszeitraum bis 2016 der Haushaltsausgleich erreicht werden wird.

Der mittelfristigen Finanzplanung bis 2017 ist zu entnehmen, dass unter Einhaltung des HSK der Haushaltsausgleich bis 2016 erreicht wird und auch für 2017 erreicht werden kann.

Trotz der Aussicht, die Haushaltssicherung im Jahr 2016 verlassen zu können, ist die Haushaltslage der Stadt Beverungen, besonders im Hinblick auf die mittelfristige Finanzplanung, weiterhin als schwierig zu bezeichnen. Jede Veränderung, die zu einer

Verschärfung der Haushaltslage führen könnte, muss mit einem strikten Konsolidierungskurs begegnet werden.

Auch für die kommenden Jahre wird ein Haushaltsausgleich nur durch eine Inanspruchnahme der Allgemeinen Rücklage möglich sein. Sorgen bereiten weiterhin die Kredite zur Liquiditätssicherung. Trotz der erfreulichen Tatsache, dass in 2013 entgegen der Planung keine weiteren Kredite aufgenommen und im Gegenteil sogar ein Teil der internen Kassenkredite abgebaut werden konnte, betragen diese immer noch 11,29 Mio EUR. Das bedeutet weiterhin eine enorme Belastung für den städtischen Haushalt. Jede Verbesserung der Wirtschaftslage sollte daher genutzt werden, um die Kassenkredite zu reduzieren.

Die Haushaltsentwicklung ist daher genauestens zu betrachten. Es ist unerlässlich, trotz der im HSK 2006 festgelegten und bereits umgesetzten, zum Teil schmerzhaften Konsolidierungsmaßnahmen und Gebührenerhöhungen weiter an dem Konsolidierungskurs festzuhalten. Freiwillige Aufgaben sind ständig auf ihre Notwendigkeit und Pflichtaufgaben auf ihre effektive Ausführung hin zu untersuchen.

Sollten die Haushaltsverbesserungen nicht wie geplant eintreten, aus welchen Gründen auch immer, so ist ggfs. erneut über Steuer- und Gebührenerhöhungen nachzudenken. Es kann nur Ziel aller Bemühungen sein, eine nachhaltige Haushaltskonsolidierung zu erreichen."

Nach dem Ergebnis unserer Prüfung und den dabei gewonnenen Erkenntnissen ist die Beurteilung des Geschäftsverlaufs und der Lage der Gemeinde einerseits und der Chancen und Risiken der künftigen Entwicklung andererseits plausibel und folgerichtig abgeleitet. Die Lagebeurteilung durch den Bürgermeister ist dem Umfang nach angemessen und inhaltlich zutreffend.

## **2.2. Unregelmäßigkeiten**

### **2.2.1. Entwicklungsbeeinträchtigende oder aufgabenerfüllungsgefährdende Tatsachen**

Nach § 321 Abs. 1 Satz 3 HGB haben wir als Abschlussprüfer über die bei Durchführung der Prüfung festgestellte Tatsachen zu berichten, welche die Entwicklung der Gemeinde wesentlich beeinträchtigen können oder ihre Vermögens- und Schuldenlage gefährden.

Es sind uns derartige Tatsachen nicht bekannt geworden.

### **2.2.2. Beachtung von Vorschriften zur Rechnungslegung**

Als Abschlussprüfer haben wir nach § 321 Abs. 1 Satz 3 HGB auch über die bei Durchführung unserer Prüfung festgestellte Unrichtigkeiten oder Verstöße gegen gesetzliche Vorschriften zu berichten.

Wir haben keine Unrichtigkeiten und Verstöße gegen gesetzliche Vorschriften festgestellt.

### **2.2.3. Beachtung von sonstigen gesetzlichen Regelungen**

Nach § 321 Abs. 1 Satz 3 HGB haben wir auch über die bei Durchführung der Prüfung festgestellte Tatsachen zu berichten, die schwerwiegende Verstöße des Bürgermeisters oder von Bediensteten gegen Gesetze erkennen lassen.

Wir haben keine Verstöße gegen gesetzliche Vorschriften festgestellt.

### **2.2.4. Wichtige Veränderungen bei den rechtlichen, wirtschaftlichen und steuerlichen Verhältnissen**

Es haben sich keine wichtigen Veränderungen bei den rechtlichen, wirtschaftlichen und steuerlichen Verhältnissen ergeben, die sich auf den Jahresabschluss ausgewirkt haben.



### **3. Gegenstand, Art und Umfang der Prüfung**

Gegenstand unserer Prüfung waren gem. § 101 Abs. 1 GO NRW die Buchführung, die Inventur, das Inventar, die Übersicht über örtlich festgelegte Nutzungsdauern der Vermögensgegenstände, der Jahresabschluss für das Haushaltsjahr vom 01.01.2013 bis zum 31.12.2013 und der Lagebericht für das Haushaltsjahr 2013.

Der Bürgermeister ist als gesetzlicher Vertreter der Stadt Beverungen für Ordnungsmäßigkeit der Buchführung, der Inventur, dem Inventar, der Übersicht über örtlich festgelegte Nutzungsdauern der Vermögensgegenstände, des Jahresabschlusses, des Lageberichtes sowie die uns gemachten Angaben verantwortlich.

Unsere Aufgabe war es, die von dem Bürgermeister vorgelegten Unterlagen und die gemachten Angaben daraufhin zu prüfen, ob die gesetzlichen Vorschriften beachtet worden sind. Den Lagebericht haben wir auch daraufhin geprüft, ob er mit dem Jahresabschluss und den bei unserer Prüfung gewonnenen Erkenntnissen im Einklang steht und insgesamt eine zutreffende Darstellung von der Lage der Stadt Beverungen vermittelt. Ferner haben wir geprüft, ob die Chancen und Risiken der künftigen Entwicklung zutreffend dargestellt sind.

Der Ausgangspunkt unserer Prüfung war der von uns mit uneingeschränktem Bestätigungsvermerk vom 07.04.2014 geprüfte Jahresabschluss zum 31.12.2012.

Bei Durchführung unserer Prüfung haben wir die Vorschriften der § 95 GO NRW i.V.m. § 101 GO NRW sowie §§ 316 ff. HGB und die vom IDW festgestellten deutschen Grundsätze ordnungsmäßiger Abschlussprüfung - d. h. insbesondere den Prüfungsstandard PS 730 „Prüfung des Jahresabschlusses und Lageberichtes einer Gebietskörperschaft“ - beachtet. Danach haben wir unsere Prüfung so angelegt, dass wir Unrichtigkeiten und Verstöße gegen die gesetzlichen Vorschriften, die sich auf die Darstellung des den tatsächlichen Verhältnissen entsprechenden Bildes der Vermögens-, Finanz- und Ertragslage der Gemeinde wesentlich auswirken, hätten erkennen müssen.

Gegenstand unserer Prüfung war weder die Aufdeckung von strafrechtlichen Tatbeständen, noch die Beurteilung der Effektivität und Wirtschaftlichkeit. Die Vermeidung und die Aufdeckung von Unregelmäßigkeiten liegen in der Verantwortung des Bürgermeisters der Stadt Beverungen. Ferner war eine Überprüfung von Art und Angemessenheit des Versicherungsschutzes, insbesondere ob alle Wagnisse berücksichtigt und ausreichend versichert sind, nicht Gegenstand unseres Prüfungsauftrages.

Die Prüfungsarbeiten haben wir im Oktober 2014 in unserem Büro durchgeführt. Anschließend erfolgte die Fertigstellung des Prüfungsberichtes.

Als Prüfungsunterlagen dienten uns Kontoauszüge, Darlehensverträge, Liefer- und Leistungsverträge, Zuwendungsbescheide, Jahresabschlüsse und Prüfungsberichte von Sondervermögen sowie sonstige Unterlagen.

Alle von uns erbetenen Auskünfte, Aufklärungen und Nachweise sind uns von dem Bürgermeister und den zur Auskunft benannten Mitarbeitern bereitwillig erbracht worden. Auskünfte erteilten insbesondere:

- Kämmerer Martin Finke
- Frau Kathrin Scholz
- Herr Ingo Hack.

Ergänzend hierzu haben uns der Bürgermeister und Kämmerer in der berufsüblichen Vollständigkeitserklärung schriftlich bestätigt, dass in der Buchführung und in dem zu prüfenden Jahresabschluss zum 31.12.2013 alle bilanzierungspflichtigen Vermögenswerte, Verpflichtungen, Wagnisse und Abgrenzungen berücksichtigt, alle erforderlichen Angaben gemacht und uns alle bestehenden Haftungsverhältnisse bekannt gegeben worden sind.

In der Erklärung wird auch versichert, dass der Lagebericht 2013 hinsichtlich erwarteter Entwicklungen alle für die Beurteilung der Lage der Stadt Beverungen wesentlichen Gesichtspunkte sowie die nach § 48 GemHVO erforderlichen Angaben enthält.

#### **4. Feststellungen und Erläuterungen zur Rechnungslegung**

##### **4.1. Ordnungsmäßigkeit der Rechnungslegung**

##### **4.1.1. Inventur und Inventar**

Die Stadt Beverungen hat zum 01.01.2007 alle die im wirtschaftlichen Eigentum stehenden Vermögensgegenstände, Schulden und Rechnungsabgrenzungsposten aufgenommen. Die Erfassung und Bewertung sonstiger Anlagevermögen erfolgte seitens der Stadt Beverungen. Restelisten und Aufstellungen der Finanzbuchhaltung wurden zur Erfassung der Forderungen und Verbindlichkeiten herangezogen. Ferner lagen schriftliche Anleitungen und Erfassungsbögen vor, so dass eine ordnungsmäßige Vorgehensweise gewährleistet ist. Inventare sind im Bereich des beweglichen Vermögens erstellt worden.

Zum 31.12.2013 erfolgte die Aufnahme im Rahmen einer Buchinventur.

##### **4.1.2. Buchführung und weitere geprüfte Unterlagen**

Die Buchführung entspricht den gesetzlichen Vorschriften einschließlich der Grundsätze ordnungsmäßiger Buchführung. Die weiteren zur Prüfung herangezogenen Unterlagen waren für die Erstellung eines ordnungsmäßigen Jahresabschlusses nebst Anhang und Lagebericht geeignet. Im Hinblick auf die IT-gestützte Rechnungslegung ist festzustellen, dass die Sicherheit der für die Zwecke der Rechnungslegung verarbeiteten Daten gewährleistet ist.

Das von der Stadt Beverungen eingerichtete rechnungslegungsbezogene interne Kontrollsystem (IKS) sieht dem Geschäftszweck und -umfang angemessene Regelungen zur Organisation und Kontrolle der Arbeitsabläufe vor.

#### 4.1.3. Jahresabschluss

Im Rahmen der Berichterstattung zur Ordnungsmäßigkeit des Jahresabschlusses für das Haushaltsjahr vom 01.01.2013 bis zum 31.12.2013 ist festzustellen, dass die für die Rechnungslegung geltenden gesetzlichen Vorschriften einschließlich der Grundsätze ordnungsgemäßer Buchführung beachtet wurden. Ergänzende ortsspezifische Regelungen waren nicht zu beachten.

Der Jahresabschluss wurde ordnungsgemäß aus der Buchführung und den weiteren Unterlagen abgeleitet. Die einschlägigen Ansatz-, Ausweis- und Bewertungsvorschriften wurden dabei beachtet.

Die Bilanz entspricht damit nach unseren Feststellungen den gesetzlichen Vorschriften einschließlich der Grundsätze ordnungsmäßiger Buchführung und vermittelt einen den tatsächlichen Verhältnissen entsprechendes Bild der Vermögens- und Schuldenlage der Stadt Beverungen. Die Prüfung hat zu keinen Beanstandungen geführt.

In dem von der Stadt Beverungen aufgestellten Anhang sind alle gesetzlich geforderten Einzelangaben vollständig und zutreffend dargestellt.

Die Prüfung hat zu keinen Beanstandungen geführt.

#### 4.1.4. Lagebericht

Die Prüfung des Lageberichtes zum Jahresabschluss zum 31.12.2013 hat ergeben, dass dieser den Vorschriften des § 48 GemHVO entspricht. Er steht mit dem Jahresabschluss und den bei der Prüfung von uns gewonnenen Erkenntnissen in Einklang. Nach unserer Auffassung vermittelt er insgesamt eine zutreffende Vorstellung von der Lage der Stadt.

Ferner hat die Prüfung ergeben, dass die wesentlichen Chancen und Risiken der künftigen Entwicklung zutreffend im Lagebericht dargestellt sind und dass die Angaben vollständig und zutreffend sind.

Insgesamt kann festgestellt werden, dass der Lagebericht alle vorgeschriebenen Angaben enthält und er damit den gesetzlichen Vorschriften entspricht.

## **4.2. Aufgliederungen und Erläuterungen zum Jahresabschluss**

### **4.2.1. Vermögens-, Schulden- und Finanzlage**

In der folgenden Übersicht sind die Posten zum 31.12.2013 nach wirtschaftlichen und finanziellen Gesichtspunkten zusammengefasst und den entsprechenden Bilanzpositionen zum 31.12.2012 gegenübergestellt.

Zur Darstellung der Vermögensstruktur haben wir die Bilanzposten der Aktivseite dem langfristig (Fälligkeit größer als ein Jahr) bzw. dem mittel- und kurzfristig gebundenen Vermögen zugeordnet. Demgegenüber erfolgte eine Aufteilung der Bilanzposten der Passivseite zur Darstellung der Schuldenlage in langfristig bzw. mittel- und kurzfristig zur Verfügung stehendes Kapital.

Aktivseite	31.12.2013		31.12.2012		Veränderungen	
	T€	%	T€	%	T€	
<b><u>Langfristig gebundenes Vermögen</u></b>						
Immaterielle Vermögensgegenstände	3	0,0	5	0,0	-	2
unbebaute Grundstücke und grundstücksgleiche Rechte	17.022	27,0	17.029	26,7	-	7
Infrastrukturvermögen	633	1,0	644	1,0	-	11
Übrige Sachanlagen	1.887	3,0	1.869	2,8	+	18
Finanzanlagen	40.438	64,1	40.440	63,3	-	2
	59.983	95,1	59.987	93,8	-	4
<b><u>Kurzfristig gebundenes Vermögen</u></b>						
Vorräte	985	1,6	940	1,6	+	45
Forderungen	1.103	1,7	1.987	3,1	-	884
Flüssige Mittel, Wertpapiere	977	1,5	890	1,4	+	87
Rechnungsabgrenzungsposten	68	0,1	73	0,1	-	5
	3.133	4,9	3.890	6,2	-	757
<b>Gesamtvermögen</b>	<b>63.116</b>	<b>100,0</b>	<b>63.877</b>	<b>100,0</b>	<b>-</b>	<b>761</b>
<b>Passivseite</b>						
<b><u>Langfristiges Kapital</u></b>						
Eigenkapital	31.242	49,5	31.274	49,0	-	32
Sonderposten	2.294	3,6	2.323	3,6	-	29
Langfristige Rückstellungen	9.550	15,1	8.865	13,9	+	685
Langfristige Verbindlichkeiten	2.523	4,1	2.706	4,2	-	183
	45.609	72,3	45.168	70,7	+	441
<b><u>Kurzfristiges Kapital</u></b>						
Rückstellungen	767	1,2	812	1,3	-	45
Kurzfristige Verbindlichkeiten	15.030	23,8	16.280	25,5	-	1.250
Rechnungsabgrenzungsposten	1.710	2,7	1.617	2,5	+	93
	17.507	27,7	18.709	29,3	-	1.202
<b>Gesamtkapital</b>	<b>63.116</b>	<b>100,0</b>	<b>63.877</b>	<b>100,0</b>	<b>-</b>	<b>761</b>

### Aktivseite

Die Aufgliederung der Einzelposten des Anlagevermögens ist gemäß § 44 i.V.m. § 45 GemHVO dem Anhang (in Anlage 1) zu entnehmen.

Im Übrigen wird das Aktivvermögen in der Anlage 1 dieses Berichtes (Anhang) sowie in der Anlage 3 erläutert.

### Passivseite

Die langfristigen Rückstellungen (T€ 9.550) betreffen Pensions- und Beihilferückstellungen. Die kurzfristigen Rückstellungen (T€ 767) betreffen die sonstigen Rückstellungen.

Die Zusammensetzung der kurz- und langfristigen Verbindlichkeiten können dem Verbindlichkeitspiegel (in Anlage 1) entnommen werden.

Insgesamt ergeben sich detaillierte Informationen zur Aktiv- und Passivseite der Bilanz in der Anlage 1 (Anhang sowie Lagebericht) sowie Anlage 3 (Erläuterungsteil).

### Finanzlage

	<b>31.12.2013</b>	31.12.2012	Veränderungen
	T€	T€	T€
Langfristiges Kapital	45.609	45.168	+ 441
Langfristig gebundenes Vermögen	59.983	59.987	- 4
Unterdeckung an langfristigem Kapital	- 14.374	- 14.819	+ 445

Dem langfristig gebundenen Vermögen in Höhe von T€ 59.983 stand zum 31.12.2013 langfristiges Kapital von T€ 45.609 gegenüber. Damit konnte die Forderung langfristig gebundenes Vermögen mit langfristigem Kapital zu finanzieren, nicht erfüllt werden. Es ergab sich eine stichtagsbezogene Unterdeckung von T€ 14.374.

## Liquidität

	31.12.2013	31.12.2012	Veränderungen
	T€	T€	T€
Kurzfristiges Kapital	17.507	18.709	- 1.202
Kurzfristig gebundenes Vermögen	3.133	3.890	- 757
Unterdeckung an kurzfristigen Mitteln	- 14.374	- 14.819	+ 445

Dem kurzfristigen Kapital von T€ 17.507 stand zum Bilanzstichtag kurzfristiges Vermögen von T€ 3.133 gegenüber. Damit war die Stadt Beverungen zum 31.12.2013 nach den Kennzahlen nicht zahlungsfähig. Zudem weist die Bilanz zum 31.12.2013 Kassenkredite von 11,3 Mio € aus.

## Finanzrechnung

In der Finanzrechnung werden die Zahlungsströme abgebildet. Durch die Aufnahme aller Zahlungen in die Finanzrechnung ist es möglich, Informationen über die finanzielle Entwicklung der Stadt Beverungen zu gewinnen.

Die Finanzrechnung wird hier verdichtet wiedergegeben. Erläuterungen finden sich im Lagebericht.

	2013	2012
	T€	T€
Einzahlungen aus laufender Verwaltungstätigkeit	21.166	16.877
Auszahlungen aus laufender Verwaltungstätigkeit	20.893	19.606
<b>Saldo (Cash Flow) aus laufender Verwaltungstätigkeit</b>	<b>273</b>	<b>- 2.729</b>
Einzahlungen aus Investitionstätigkeit	1.325	1.326
Auszahlungen aus Investitionstätigkeit	1.101	1.272
<b>Saldo aus Investitionstätigkeit</b>	<b>224</b>	<b>54</b>
<b>Finanzmittelfehlbetrag/-überschuss</b>	<b>497</b>	<b>- 2.675</b>
<b>Saldo (Cash Flow) aus Finanzierungstätigkeit</b>	<b>- 542</b>	<b>1.881</b>
<b>Änderung des Bestands an eigenen Finanzmitteln</b>	<b>- 45</b>	<b>- 794</b>
Anfangsbestand an Finanzmitteln	890	1.711
Bestand an fremden Finanzmitteln	132	- 27
<b>Liquide Mittel</b>	<b>977</b>	<b>890</b>



Ein Mittelzufluss in Höhe von T€ 273 resultiert aus der laufenden Verwaltungstätigkeit. Ferner weist der Bereich der Investitionstätigkeit einen Mittelzufluss mit T€ 224 auf. Daraus resultiert ein Finanzmittelüberschuss in Höhe von T€ 497. Durch den Mittelabfluss aus der Finanzierungstätigkeit in Höhe von T€ 542 ergibt sich eine Änderung des Bestands an eigenen Finanzmitteln mit - T€ 45. Der Anfangsbestand an Finanzmitteln, der Bestand an fremden Finanzmitteln sowie die bereits erwähnte Änderung des Bestands an eigenen Finanzmitteln ergeben zusammen die liquiden Mittel von T€ 977.

Die Zahlungsfähigkeit der Stadt Beverungen war im Haushaltsjahr 2013 durch Liquiditätskredite in Höhe von 11,3 Mio € jederzeit gegeben.

#### 4.2.2. Ertragslage

Die einzelnen Positionen der Ertragsrechnung (Anlage 1) für das Haushaltsjahr 2013 sind im Anhang (Anlage 1), im Lagebericht (Anlage 1) sowie im Erläuterungsteil (Anlage 3) zu diesem Bericht erläutert.

	2013		2012		Ergebnis-
	T€	%	T€	%	verände- rungen
+ Steuern und ähnliche Abgaben	9.961	50,4	8.714	52,6	+ 1.247
+ Zuwendungen und allgemeine Umlagen	5.930	30,0	4.578	27,6	+ 1.352
+ Sonstige Transfererträge	3	0,0	1	0,0	+ 2
+ Öffentlich-rechtliche Entgelte	970	4,9	960	5,8	+ 10
+ Privatrechtliche Leistungsentgelte	427	2,2	450	2,7	- 23
+ Kostenerstattungen und Kostenumlagen	1.605	8,1	1.257	7,6	+ 348
+ Sonstige ordentliche Erträge	875	4,4	598	3,7	+ 277
+ Aktivierte Eigenleistungen	0	0,0	0	0,0	0
+ Bestandsveränderungen	0	0,0	0	0,0	0
<b>= Ordentliche Erträge</b>	<b>19.771</b>	<b>100,0</b>	<b>16.558</b>	<b>100,0</b>	<b>+ 3.213</b>
- Personalaufwendungen	2.254	11,4	2.664	16,1	+ 410
- Versorgungsaufwendungen	1.746	8,8	794	4,8	- 952
- Aufwendungen für Sach- und Dienstleistungen	3.387	17,1	3.097	18,7	- 290
- Abschreibungen	245	1,2	235	1,4	- 10
- Transferaufwendungen	10.492	53,1	10.858	65,6	+ 366
- Sonstige ordentliche Aufwendungen	2.374	12,0	2.441	14,7	+ 67
<b>= Ordentliche Aufwendungen</b>	<b>20.498</b>	<b>103,6</b>	<b>20.089</b>	<b>121,3</b>	<b>- 409</b>
<b>= Ordentliches Ergebnis</b>	<b>- 727</b>	<b>- 3,6</b>	<b>- 3.531</b>	<b>- 21,3</b>	<b>+ 2.804</b>
+ Finanzerträge	1.086	5,5	567	3,4	+ 519
- Zinsen und sonstige Finanzaufwendungen	391	2,0	399	2,4	+ 8
<b>= Finanzergebnis</b>	<b>695</b>	<b>3,5</b>	<b>168</b>	<b>1,0</b>	<b>+ 527</b>
<b>= Ergebnis der laufenden Verwaltungstätigkeit</b>	<b>- 32</b>	<b>- 0,1</b>	<b>- 3.363</b>	<b>- 20,3</b>	<b>+ 3.331</b>
<b>= Jahresergebnis</b>	<b>- 32</b>	<b>- 0,1</b>	<b>- 3.363</b>	<b>- 20,3</b>	<b>+ 3.331</b>

Nachrichtlich: Verrechnung von Erträgen und  
Aufwendungen mit der allgemeinen Rücklage

+ Verrechnete Erträge bei Vermögensgegenständen	0	0,0
+ Verrechnete Erträge bei Finanzanlagen	0	0,0
- Verrechnete Aufwendungen bei Vermögensgegenständen	0	0,0
- Verrechnete Aufwendungen bei Finanzanlagen	0	0,0
<b>= Verrechnungssaldo</b>	<b>0</b>	<b>0,0</b>

## Steuern und ähnliche Abgaben

	2 0 1 3	2 0 1 2	Ergebnis- verände- rungen
	T€	T€	T€
Grundsteuer A	99	100	- 1
Grundsteuer B	1.836	1.807	+ 29
Gewerbsteuer	3.042	1.990	+ 1.052
Gemeindeanteil Einkommensteuer	3.851	3.671	+ 180
Gemeindeanteil Umsatzsteuer	532	526	+ 6
Vergnügungssteuer	113	123	- 10
Hundesteuer	70	70	0
Familienleistungsausgleich	418	427	- 9
	<u>9.961</u>	<u>8.714</u>	<u>+ 1.247</u>

Der Anstieg der Gewerbsteuer (+ T€ 1.052) ist im Wesentlichen bedingt durch den Wegfall der Rückzahlungsverpflichtung einer Gewerbesteuervorauszahlung im Bereich der Energiewirtschaft, die die Erträge in 2012 gemindert hatte.

Der Anstieg im Bereich des Gemeindeanteils der Einkommensteuer ist bedingt durch die im Haushaltsjahr 2013 bessere konjunkturelle Entwicklung (über das gesamte Jahr betrachtet).

## Zuwendungen und allgemeine Umlagen

	2 0 1 3	2 0 1 2	Ergebnis- verände- rungen
	T€	T€	T€
Schlüsselzuweisungen	5.469	4.128	+ 1.341
sonstige Zuweisungen	275	241	+ 34
Auflösung Sonderposten	186	209	- 23
	<u>5.930</u>	<u>4.578</u>	<u>+ 1.352</u>

**Sonstige Transfererträge** fielen in Höhe von T€ 3 (i.Vj. T€ 1) an.

### Öffentlich-rechtliche Leistungsentgelte

	2 0 1 3	2 0 1 2	Ergebnis- verände- rungen
	T€	T€	T€
Verwaltungsgebühren	91	105	- 14
Benutzungsgebühren	675	672	+ 3
Friedhofsgebühr	176	160	+ 16
Elternanteil Ganztagschulbetreuung	17	22	- 5
Nutzungsentschädigungen	10	0	+ 10
Auflösung Sonderposten	1	1	0
	<b>970</b>	<b>960</b>	<b>+ 10</b>

Die Benutzungsgebühren (T€ 675) betreffen in erster Linie Müllgebühren sowie sonstige Benutzungsgebühren.

Grundsätzlich werden die Benutzungsgebühren, die Umlagebeiträge, die Friedhofsgebühr, Grundsteuer A und B, die Gewerbesteuer, die Vergnügungs- und Hundesteuer über das Programm Infoma abgewickelt.

### Privatrechtliche Leistungsentgelte

	2 0 1 3	2 0 1 2	Ergebnis- verände- rungen
	T€	T€	T€
Miet- und Pächterträge	139	124	+ 15
sonstiges (Verkäufe u. a.)	288	326	- 38
	<b>427</b>	<b>450</b>	<b>- 23</b>

## Kostenerstattungen und Kostenumlagen

	2 0 1 3	2 0 1 2	Ergebnis- verände- rungen
	T€	T€	T€
Kostenerstattung vom Bund	7	0	+ 7
Kostenerstattung vom Land	8	8	0
Kostenerstattung sonstiger öffentlicher Bereich	2	9	- 7
Kostenerstattung Sondervermögen	972	606	+ 366
Kostenerstattung von Privaten	591	562	+ 29
Sonstige Kostenerstattungen	25	72	- 47
	<u>1.605</u>	<u>1.257</u>	<u>+ 348</u>

Die Kostenerstattungen von Sondervermögen von T€ 972 betreffen sächliche und persönliche Verwaltungskosten der Stadtwerke Beverungen sowie der Straßen- und Immobilienbetriebe Beverungen (SIB).

## Sonstige ordentliche Erträge

	2 0 1 3	2 0 1 2	Ergebnis- verände- rungen
	T€	T€	T€
Konzessionsabgaben	524	504	+ 20
Veräußerungserlöse	18	8	+ 10
sonstiges (Säumniszuschläge, Mahngebühren und Buß- und Zwangsgelder)	333	86	+ 247
	<u>875</u>	<u>598</u>	<u>+ 277</u>

Die Konzessionsabgaben wurden in Höhe von T€ 524 (i.Vj. T€ 504) von u. a. den Stadtwerken Beverungen vereinnahmt.

Unter **Aktivierten Eigenleistungen** versteht man Personalaufwendungen der Stadt, die zur Herstellung von Vermögensgegenständen angefallen sind. Im Haushaltsjahr sind keine derartigen Aufwendungen entstanden.

Die **Personalaufwendungen** (T€ 2.254; i.Vj. T€ 2.664) sind um T€ 410 im Vergleich zum Vorjahr gesunken.

Die **Versorgungsaufwendungen** stiegen von T€ 794 (2012) auf T€ 1.746 (2013).

#### Aufwendungen für Sach- und Dienstleistungen

	2 0 1 3	2 0 1 2	Ergebnis- verände- rungen
	T€	T€	T€
Unterhaltung Grundstücke/bauliche Anlagen	340	90	- 250
Bewirtschaftung Grundstücke/bauliche Anlagen	939	922	- 17
Fahrzeugunterhaltung	43	57	+ 14
Unterhaltung bewegliches Vermögen	25	41	+ 16
Lernmittel	54	59	+ 5
Schülerbeförderungskosten	477	472	- 5
Aufwendungen für den Erwerb von Sachgütern	77	83	+ 6
Erstattung für Aufwendungen von Dritten aus laufender Verwaltungstätigkeit	370	303	- 67
Abfallbeseitigungskosten	589	571	- 18
Aufwendungen sonstige Dienstleistungen	473	499	+ 26
	<u>3.387</u>	<u>3.097</u>	<u>- 290</u>

Die **bilanziellen Abschreibungen** erhöhten sich von T€ 235 (2012) auf T€ 245 (2013).

## Transferaufwendungen

	2 0 1 3	2 0 1 2	Ergebnis- verände- rungen
	T€	T€	T€
Zuweisungen für laufende Zwecke	525	487	- 38
Zuweisungen an Verbände	56	36	- 20
Zuweisungen an Sondervermögen	1.850	2.257	+ 407
Gewerbesteuerumlage	249	168	- 81
Fonds Deutsche Einheit	190	163	- 27
Allgemeine Umlagen an das Land NRW	152	155	+ 3
Allgemeine Umlagen an Gemeinden (Kreisumlage)	7.301	7.488	+ 187
sonstige Transferaufwendungen und andere	169	104	- 65
	<u>10.492</u>	<u>10.858</u>	<u>+ 366</u>

Bei den allgemeinen Umlagen an Gemeinden (Kreisumlage) handelt es sich mit T€ 7.301 sowohl um die allgemeine Kreisumlage 2013 sowie die differenzierte Kreisumlage.

## sonstige ordentliche Aufwendungen

	2 0 1 3	2 0 1 2	Ergebnis- verände- rungen
	T€	T€	T€
Mieten, Pachten, Leasing	1.546	1.842	+ 296
Aufwendungen für ehrenamtliche Tätigkeiten	148	143	- 5
Geschäftsaufwendungen (Bürobedarf, ADV-Kosten)	111	115	+ 4
Steuern, Versicherungen	199	201	+ 2
Wertveränderungen bei Vermögensgegenständen	108	29	- 79
Anlagenabgänge	0	8	+ 8
Zuführung Sonderposten	4	41	+ 37
sonstiges	258	62	- 196
	<u>2.374</u>	<u>2.441</u>	<u>+ 67</u>



Die Geschäftsaufwendungen (T€ 111) betreffen im Wesentlichen Bürobedarf sowie Aufwendungen für die Telekommunikation.

Die **Finanzerträge** (T€ 1.086; i.Vj. T€ 567) betreffen im Wesentlichen die Eigenkapitalverzinsung der Abwasserentsorgung (T€ 776; i.Vj. T€ 440) sowie Finanzerträge in Höhe von T€ 310 (i.Vj. T€ 127) aus Wertpapieren und anderen Geldanlagen.

Die **Zinsen und sonstigen Finanzaufwendungen** (T€ 391; i.Vj. T€ 399) betreffen Darlehenszinsen für aufgenommene Darlehen (T€ 391; i.Vj. T€ 388) sowie abgabenrechtliche Zinsen (T€ 0; i.Vj. T€ 11).



## 5. Wiedergabe des Bestätigungsvermerkes

Nach den abschließenden Ergebnis unserer Prüfung haben wir für den Jahresabschluss für das Haushaltsjahr vom 01.01.2013 bis zum 31.12.2013 (Anlagen 1) und den Lagebericht für das Haushaltsjahr 2013 (Anlage 1) der Stadt Beverungen mit Datum vom 20.10.2014 den folgenden uneingeschränkten Bestätigungsvermerk erteilt:

### "Bestätigungsvermerk des Abschlussprüfers

Wir haben den Jahresabschluss - bestehend aus Bilanz, Ergebnisrechnung, Finanzrechnung, Teilergebnisrechnungen, Teilfinanzrechnungen sowie Anhang - unter Einbeziehung der Buchführung, der Inventur, des Inventars, der Übersicht über örtlich festgelegte Nutzungsdauern der Vermögensgegenstände und den Lagebericht der Stadt Beverungen für das Haushaltsjahr vom 01.01.2013 bis zum 31.12.2013 geprüft. Die Buchführung und die Aufstellung dieser Unterlagen nach den gemeinderechtlichen Vorschriften von Nordrhein-Westfalen liegen in der Verantwortung des Bürgermeisters der Stadt. Unsere Aufgabe ist es, auf der Grundlage der von uns durchgeführten Prüfung eine Beurteilung über den Jahresabschluss unter Einbeziehung der Buchführung, der Inventur, des Inventars und der Übersicht der örtlich festgelegten Restnutzungsdauern der Vermögensgegenstände sowie über den Lagebericht abzugeben.

Wir haben unsere Jahresabschlussprüfung nach § 101 Abs. 1 GO NRW und nach § 317 HGB unter Beachtung der vom Institut der Wirtschaftsprüfer (IDW) festgestellten deutschen Grundsätze ordnungsmäßiger Abschlussprüfung vorgenommen. Danach ist die Prüfung so zu planen und durchzuführen, dass Unrichtigkeiten und Verstöße, die sich auf die Darstellung des durch den Jahresabschluss unter Beachtung der Grundsätze ordnungsmäßiger Buchführung und durch den Lagebericht vermittelten Bildes der Vermögens-, Schulden-, Ertrags- und Finanzlage wesentlich auswirken, mit hinreichender Sicherheit erkannt werden. Bei der Festlegung der Prüfungshandlungen werden die Kenntnisse über die Tätigkeit und über das wirtschaftliche und rechtliche Umfeld der Stadt sowie die Erwartungen über mögliche Fehler berücksichtigt.



Im Rahmen der Prüfung werden die Wirksamkeit des rechnungslegungsbezogenen internen Kontrollsystems sowie Nachweise für die Angaben in Buchführung, Inventar, Übersicht über örtlich festgelegte Restnutzungsdauern der Vermögensgegenstände, Jahresabschluss und Lagebericht überwiegend auf der Basis von Stichproben beurteilt. Die Prüfung umfasst die Beurteilung der angewandten Bilanzierungsgrundsätze und der wesentlichen Einschätzungen des Bürgermeisters der Stadt sowie die Würdigung der Gesamtdarstellung des Jahresabschlusses und des Lageberichts. Wir sind der Auffassung, dass unsere Prüfung eine hinreichend sichere Grundlage für unsere Beurteilung bildet.

Unsere Prüfung hat zu keinen Einwendungen geführt.

Nach unserer Beurteilung aufgrund der bei der Prüfung gewonnenen Erkenntnisse entsprechen der Jahresabschluss der Stadt Beverungen für das Haushaltsjahr vom 01.01.2013 bis zum 31.12.2013 und der Lagebericht für das Haushaltsjahr 2013 den gesetzlichen Vorschriften und vermitteln unter Beachtung der Grundsätze ordnungsmäßiger Buchführung ein den tatsächlichen Verhältnissen entsprechendes Bild der Vermögens-, Schulden-, Ertrags- und Finanzlage der Stadt. Der Lagebericht steht in Einklang mit dem Jahresabschluss, vermittelt insgesamt ein zutreffendes Bild von der Vermögens-, Schulden-, Ertrags- und Finanzlage der Stadt und stellt die Chancen und Risiken der zukünftigen Entwicklung zutreffend dar.“

Den vorstehenden Prüfungsbericht erstatten wir in Übereinstimmung mit den gesetzlichen Vorschriften und den Grundsätzen ordnungsmäßiger Berichterstattung bei Abschlussprüfungen (IDW PS 450).

Bad Oeynhausen, den 20.10.2014

**INTECON**  
GmbH  
Wirtschaftsprüfungsgesellschaft

(Illies)  
Wirtschaftsprüfer



## **ANLAGEN**

- Anlage 1:** Bilanz zum 31.12.2013  
einschließlich des Anhangs, Lageberichtes, Ergebnisrechnung,  
Finanzrechnung
- Anlage 2:** Rechtliche und wirtschaftliche Grundlagen
- Anlage 3:** Erläuterungen zur Bilanz zum 31.12.2013 und  
zur Ergebnisrechnung vom 01.01. bis 31.12.2013
- Anlage 4:** Allgemeine Auftragsbedingungen für Wirtschaftsprüfer und  
Wirtschaftsprüfungsgesellschaften





## **Rechtliche und wirtschaftliche Grundlagen**

### Name und Bezeichnung der Gebietskörperschaft

Stadt Beverungen

### Kreis

Kreis Höxter

### Regierungsbezirk

Detmold

### Flächenangaben und Einwohnerzahl

Die Stadt Beverungen erstreckt sich über eine Fläche von 98,09 qkm.

Laut dem Landesbetrieb Information und Technik Nordrhein-Westfalen (IT.NRW) hatte die Stadt Beverungen am 31.12.2013 insgesamt 13.629 Einwohner.

### Hauptsatzung

Hauptsatzung der Stadt Beverungen vom 09.11.2001.

### Haushaltsjahr

Das Haushaltsjahr ist das Kalenderjahr.

### Bürgermeister

Bürgermeister der Stadt Beverungen war im Haushaltsjahr 2013 Herr Christian Haase bis zur Bundestagswahl.



Feststellung des Vorjahresabschlusses

Der Jahresabschluss zum 31.12.2012 der Stadt Beverungen wurde vom Rat in seiner Sitzung am 29.04.2014 festgestellt. Ferner wurde dem Bürgermeister die uneingeschränkte Entlastung erteilt.

Steuersätze der Gemeindesteuern

Grundsteuer A	275 v.H.
Grundsteuer B	420 v.H.
Gewerbsteuer	415 v.H.
Hundesteuer	
▪ für einen Hund	€ 72,00
▪ für zwei Hunde, je	€ 84,00
▪ für drei Hunde oder mehr, je	€ 96,00
▪ für einen gefährlichen Hund	€ 444,00
▪ für zwei gefährliche Hunde oder mehr, je	€ 552,00



**Erläuterungen zur Bilanz zum 31.12.2013**

Die Bilanz zum 31.12.2013 ist diesem Bericht als Anlage 1 beigefügt. Nachstehend werden die einzelnen Bilanzpositionen entsprechend dem Bilanzaufbau erläutert.

**A k t i v s e i t e**

**1. Anlagevermögen**

**1.1. Immaterielle Vermögens-  
gegenstände**

	€	3.295,41
(31.12.2012: €		4.516,53)

Entwicklung:

	€
Stand 01.01.2013	4.516,53
Abschreibungen	1.221,12
Stand 31.12.2013	3.295,41

Bei dem Posten "Immaterielle Vermögensgegenstände" handelt es sich um Vermögensgegenstände, die körperlich nicht fassbar sind, wie z. B. Konzessionen und Lizenzen.

Die bei der Stadt Beverungen aktivierten Softwareprogramme und Lizenzen werden aufgrund der vorliegenden Rechnungen mit den Anschaffungskosten einzeln bewertet.

Durch die Kooperation mit der GKD Paderborn (Gemeinschaft für Kommunikationstechnik, Informations- und Datenverarbeitung) werden die meisten Softwareprogramme und Lizenzen nur zur Nutzung überlassen, gehen aber nicht in das Eigentum der Stadt Beverungen über.

**1.2. Sachanlagen**

€ 19.541.195,59

(31.12.2012: € 19.542.552,49)

Die Sachanlagen verteilen sich wie folgt:

	<b>31.12.2013</b>	31.12.2012
Bezeichnung	€	€
unbebaute Grundstücke und grundstücksgleiche Rechte	17.022.421,34	17.028.937,17
Infrastrukturvermögen	632.913,80	644.043,16
Kunstgegenstände, Kulturdenkmäler	47,00	47,00
Maschinen und technische Anlagen, Fahrzeuge	745.571,58	801.480,46
Betriebs- und Geschäftsausstattung	1.072.992,46	1.068.044,70
geleistete Anzahlungen, Anlagen im Bau	67.249,41	0,00
<b>Summe Sachanlagen</b>	<b><u>19.541.195,59</u></b>	<u>19.542.552,49</u>

Entwicklung:

	€
Stand 01.01.2013	19.542.552,49
Zugänge	286.534,11
Abgänge	44.072,77
Umbuchung (+)	8.328,30
Umbuchung (-)	8.328,30
Abschreibungen	<u>243.818,24</u>
Stand 31.12.2013	<u>19.541.195,59</u>

Die Zugänge betreffen mit T€ 46 unbebaute Grundstücke (im Wesentlichen im Bereich Grünflächen), Maschinen und technische Anlagen sowie Fahrzeuge mit T€ 6, Betriebs- und Geschäftsausstattung mit T€ 166 sowie geleistete Anzahlungen und Anlagen im Bau in Höhe von T€ 69.

Die Abgänge von T€ 44 entfallen auf unbebaute Grundstücke mit T€ 44 und auf Betriebs- und Geschäftsausstattung mit gerundet T€ 0.

**1.3. Finanzanlagen**

	€	<u>40.437.952,77</u>
(31.12.2012: €		40.439.775,87)

Die Finanzanlagen betreffen:

	<u>31.12.2013</u>	<u>31.12.2012</u>
Bezeichnung	€	€
Anteile an verbundenen Unternehmen	0,00	1,00
Beteiligungen	97.825,61	97.825,61
Sondervermögen	40.000.870,82	40.002.692,92
Wertpapiere des Anlagevermögens	337.936,34	337.936,34
Ausleihungen	1.320,00	1.320,00
<b>Summe Finanzanlagen</b>	<u><b>40.437.952,77</b></u>	<u><b>40.439.775,87</b></u>

Der Anteil von 97,8 % an der Gründerzentrum GmbH, Blankenauer Straße 15, 37688 Beverungen wurde mit der Substanzwertmethode (gerundet T€ 0) in der Eröffnungsbilanz als Anteil an verbundenen Unternehmen erfasst. Im Haushaltsjahr 2013 wurden die Gesellschaftsanteile Dritter an der GmbH für € 8.800,00 gekauft und der Gesamtbetrag des verbundenen Unternehmens von dann € 8.801,00 in den kurzfristigen Vermögensbereich umgebucht. Im Haushaltsjahr 2014 soll nach entsprechendem Ratsbeschluss die Übertragung der Gründerzentrum GmbH an die Stadtwerke Beverungen erfolgen.

Beteiligungen sind Anteile an Unternehmen, die dazu bestimmt sind, dem eigenen Geschäftsbetrieb durch Herstellung einer dauernden Verbindung zum Beteiligungsunternehmen zu dienen. Maßgeblich ist dabei die Beteiligungsabsicht. Als Beteiligungen gelten im Zweifel Anteile an einer Kapitalgesellschaft, die insgesamt 20 % des Nennkapitals der Gesellschaft überschreiten.

Als Beteiligungen wurden T€ 98 bilanziert, die sich wie folgt aufgliedern:

	<u>2013</u>	<u>2012</u>
	€	€
Beteiligungen		
Gesellschaft für Wirtschaftsförderung im Kreis Höxter mbH	75.400,00	75.400,00
VHS-Zweckverband Diemel-Egge-Weser	22.425,61	22.425,61
<b>Wert der Beteiligungen insgesamt</b>	<u>97.825,61</u>	<u>97.825,61</u>

Bei den Stadtwerken und dem Straßen- und Immobilienbetrieben Beverungen handelt es sich um wirtschaftliche Unternehmen ohne eigene Rechtspersönlichkeit, welche als Sondervermögen unter Anwendung der Eigenkapital-Spiegelbildmethode zu bilanzieren sind. Der Wertansatz der Sondervermögen wurde mit T€ 40.001 ermittelt.

Zusammensetzung der Sondervermögen:

	<u>31.12.2013</u>	<u>31.12.2012</u>
	€	€
Stadtwerke Beverungen	22.694.472,77	22.694.472,77
Straßen- und Immobilienbetriebe Beverungen	17.306.398,05	17.308.220,15
<b>Wert der Sondervermögen insgesamt</b>	<u>40.000.870,82</u>	<u>40.002.692,92</u>

Aufgrund der unentgeltlichen Übertragung von Vermögensgegenständen an die Straßen- und Immobilienbetriebe Beverungen (SIB) sowie von den Straßen- und Immobilienbetrieben an die Stadt wurde der Bilanzwert um insgesamt T€ 2 verringert.

Bei den Wertpapieren des Anlagevermögens (T€ 338) handelt es sich um Einlagen bzw. um die eingezahlten Pflichtbeiträge in den Versorgungsfonds wvK.



An sonstigen Ausleihungen (T€ 1,3) sind Ausleihungen an die Geschäftsguthaben Volksbank Paderborn-Höxter-Detmold in Höhe von T€ 0,3 sowie der Genossenschaftsanteil Energie für den Kreis Höxter in Höhe von T€ 1 zu verzeichnen.

<b><u>2. Umlaufvermögen</u></b>	<b>€</b>	<b><u>3.065.700,98</u></b>
	(31.12.2012: €	3.816.501,00)

<b><u>2.1. Vorräte</u></b>	<b>€</b>	<b><u>985.038,02</u></b>
	(31.12.2012: €	939.609,02)

Bei den Vorräten handelt es sich in erster Linie um Grundstücke zur Vermarktung, deren Veräußerung beabsichtigt ist. Die Grundstücke sind nach dem strengen Niederstwertprinzip mit den Anschaffungskosten bewertet worden. Unter dieser Position finden sich ebenfalls die Anteile an der Gründerzentrum GmbH, die von den Stadtwerken Beverungen im Haushaltsjahr 2014 zu erwerben sind.

**2.2. Forderungen und sonstige Vermögensgegenstände**

<b><u>2.2.1. Öffentlich-rechtliche Forderungen und Forderungen aus Transferleistungen</u></b>	<b>€</b>	<b><u>473.794,70</u></b>
	(31.12.2012: €	393.180,93)

Die Aufgliederung der Position ist als Forderungsspiegel dem Anhang (Anlage 1) beigefügt.

---

2.2.2. <u>Privatrechtliche Forderungen</u>	€	<u>629.427,97</u>
(31.12.2012: €		1.593.808,03 )

Auch hier wird auf den Forderungsspiegel, welcher dem Anhang beigelegt ist, verwiesen.

2.2.3. <u>Sonstige Vermögensgegenstände</u>	€	<u>0,00</u>
(31.12.2012: €		0,00 )

2.3. <u>Wertpapiere des Umlaufvermögens</u>	€	<u>0,00</u>
(31.12.2012: €		0,00 )

2.4. <u>Liquide Mittel</u>	€	<u>977.440,29</u>
(31.12.2012: €		889.903,02 )

Bei den liquiden Mitteln (T€ 977) handelt es sich um Guthaben bei der Sparkasse Höxter (T€ 204), der Volksbank (T€ 773) sowie der Wechselgeldkasse (gerundet T€ 0).

---

<b>3. Aktive Rechnungsabgrenzung</b>	<u>€</u>	<u>67.826,54</u>
	(31.12.2012: €	73.333,01)

Die aktive Rechnungsabgrenzung zum Bilanzstichtag 31.12.2013 betrifft in 2013 gezahlte Beamtengehälter (T€ 29) sowie gezahlte Sozialhilfeleistungen (T€ 37), welche im Januar 2014 fällig waren. Darüber hinaus werden der Jahresbeitrag für die Homepage sowie Jagdpachten, die das Jahr 2014 betreffen, mit insgesamt T€ 2 ausgewiesen.

<b>Summe der Aktivseite</b>	<u>€</u>	<u>63.115.971,29</u>
	(31.12.2012: €	63.876.678,90)

**Passivseite**

**1. Eigenkapital**

<b><u>1.1. Allgemeine Rücklage</u></b>	€	<u>27.497.977,11</u>
	(31.12.2012: €	34.636.755,18 )

Die allgemeine Rücklage entwickelte sich wie folgt:

	€
Stand 01.01.2013	34.636.755,18
Jahresfehlbetrag 2012	- 3.362.458,46
Umgliederung des Jahresüberschusses 2008 von der allgemeinen Rücklage in die Ausgleichsrücklage	<u>- 3.776.319,61</u>
Stand 31.12.2013	<u>27.497.977,11</u>

Die Entnahme des Jahresfehlbetrages 2012 aus der allgemeinen Rücklage in Höhe von € 3.362.458,46 wurde vom Rat der Stadt Beverungen am 29.04.2014 beschlossen.

Nach Artikel 8 § 3 des 1. NKFWG können Jahresüberschüsse der Vorjahre des Haushaltsjahres 2012, die der allgemeinen Rücklage zugeführt wurden, der Ausgleichsrücklage zugeführt werden, soweit ihr Bestand nicht den Höchstbetrag von einem Drittel des Eigenkapitals erreicht hat. Die Umgliederung wurde vom Rat der Stadt Beverungen am 29.04.2014 beschlossen.

<b><u>1.2. Sonderrücklage</u></b>	€	<u>0,00</u>
	(31.12.2012: €	0,00 )

**1.3. Ausgleichsrücklage**

€ 3.776.319,61

(31.12.2012: € 0,00 )

Nach Änderung des § 75 Abs. 3 GO NRW durch das 1. NKF-Weiterentwicklungsgesetz - NKFVG - vom 18.09.2012 ist eine Ausgleichsrücklage in der Bilanz zusätzlich zur allgemeinen Rücklage als gesonderter Posten des Eigenkapitals anzusetzen. Der Ausgleichsrücklage können Jahresüberschüsse durch Beschluss nach § 96 Abs. 1 S. 2 GO NRW zugeführt werden, soweit ihr Bestand nicht den Höchstbetrag von einem Drittel des Eigenkapitals erreicht hat.

Die Ausgleichsrücklage entwickelte sich wie folgt:

	€
Stand 01.01.2013	0,00
Umgliederung des Jahresüberschusses 2008 von der allgemeinen Rücklage in die Ausgleichsrücklage	<u>3.776.319,61</u>
Stand 31.12.2013	<u>3.776.319,61</u>

**1.4. Jahresfehlbetrag**

€ - 32.310,77

(31.12.2012: € - 3.362.458,46 )

**2. Sonderposten**

<b><u>2.1. für Zuwendungen</u></b>	€	<u>2.201.879,42</u>
	(31.12.2012: €	2.238.750,81 )

Entwicklung:

	€	
Stand 01.01.2013		2.238.750,81
Zugänge		148.605,76
Auflösungen		<u>185.477,15</u>
Stand 31.12.2013		<u>2.201.879,42</u>

<b><u>2.2. für Beiträge</u></b>	€	<u>0,00</u>
	(31.12.2012: €	0,00 )

<b><u>2.3. für den Gebührenaussgleich</u></b>	€	<u>80.933,69</u>
	(31.12.2012: €	77.952,91 )

Bei den Zuwendungen für den Gebührenaussgleich handelt es sich um Kostenüberdeckungen aus den Gebührenhaushalten der Abfallbeseitigung (T€ 71) sowie für die Friedhöfe (T€ 10).

<b>2.4. Sonstige Sonderposten</b>	€	<u>11.036,33</u>
	(31.12.2012: €	6.131,76)

Entwicklung:

	€	
Stand 01.01.2013		6.131,76
Zugänge		5.402,00
Auflösungen		<u>497,43</u>
Stand 31.12.2013		<u>11.036,33</u>

**3. Rückstellungen**

<b>3.1. Pensionsrückstellungen</b>	€	<u>9.549.756,00</u>
	(31.12.2012: €	8.864.444,00)

Bei den Pensionsrückstellungen (T€ 9.550) handelt es sich um Pensionsverpflichtungen (T€ 7.454) sowie um Beihilfeverpflichtungen (T€ 2.096).

<b>3.2. Rückstellungen für Deponien und Altlasten</b>	€	<u>0,00</u>
	(31.12.2012: €	0,00)

Eine entsprechende Rückstellung für Deponien und Altlasten wurde nicht ausgewiesen.

**3.3. Instandhaltungsrückstellungen**

	€	0,00
(31.12.2012: €		0,00)

Instandhaltungsrückstellungen wurden nicht ausgewiesen.

**3.4. Sonstige Rückstellungen**

	€	766.551,45
(31.12.2012: €		812.118,36)

Die sonstigen Rückstellungen setzen sich wie folgt zusammen:

Bezeichnung	<u>31.12.2013</u>
	T€
Rückstellung für Altersteilzeiten	431.584,60
Urlaubsrückstellung	35.279,44
Überstundenrückstellung	83.252,32
Rückstellung für Prüfung und Beratung	106.000,00
Rückstellung für Betriebskosten Kindergärten	30.534,09
Rückstellung für Verbandsumlage VHS	10.500,00
Rückstellung für Gewässerunterhaltung/Hochwasserschutz	55.500,00
Sonstige	13.901,00
Summe	766.551,45

**4. Verbindlichkeiten**

Die detaillierte Zusammensetzung der Verbindlichkeiten der Stadt Beverungen können dem Verbindlichkeitspiegel (Anlage 1) entnommen werden.



4.1. <u>Anleihen</u>	<u>€</u>	<u>0,00</u>
	(31.12.2012: €	0,00)
4.2. <u>Verbindlichkeiten aus</u> <u>Krediten für Investitionen</u>	<u>€</u>	<u>2.523.498,68</u>
	(31.12.2012: €	2.706.302,87)
4.3. <u>Verbindlichkeiten aus</u> <u>Krediten zur Liquiditäts-</u> <u>sicherung</u>	<u>€</u>	<u>11.290.000,00</u>
	(31.12.2012: €	11.665.000,00)

Die Verbindlichkeiten aus Krediten zur Liquiditätssicherung setzen sich wie folgt zusammen:

	<u><b>31.12.2013</b></u>	<u><b>31.12.2012</b></u>
	€	€
Gründerzentrum GmbH	0,00	115.000,00
Stadtwerke Beverungen	290.000,00	550.000,00
Sparkasse Höxter	2.000.000,00	2.000.000,00
WL-Bank	7.000.000,00	7.000.000,00
HypoVereinsbank	<u>2.000.000,00</u>	<u>2.000.000,00</u>
	<u>11.290.000,00</u>	<u>11.665.000,00</u>

4.4. Verbindlichkeiten aus Vorgängen, die Kreditaufnahmen wirtschaftlich gleichkommen

€ 21.706,32

(31.12.2012: € 27.785,83)

Unter der Position Verbindlichkeiten aus Vorgängen, die Kreditaufnahmen wirtschaftlich gleichkommen, wird die Schuldendiensthilfe (Darlehen der Kath. Kirchengemeinde St. Johannes Baptist bei der Bank für Kirche und Caritas eG, Paderborn) ausgewiesen.

4.5. Verbindlichkeiten aus Lieferungen und Leistungen

€ 1.864.025,50

(31.12.2012: € 2.784.335,39)

Bei den Verbindlichkeiten aus Lieferungen und Leistungen (T€ 1.864) handelt es sich um Verbindlichkeiten aus offenen Posten.

4.6. Verbindlichkeiten aus Transferleistungen

€ 101.097,39

(31.12.2012: € 34.616,31)

4.7. Sonstige Verbindlichkeiten

€ 963.678,29

(31.12.2012: € 1.768.398,00)

Die Position der sonstigen Verbindlichkeiten enthält u. a. Personalverbindlichkeiten (T€ 27) und sonstige Verbindlichkeiten (T€ 937). Der Rückgang resultiert aus dem zum 31.12.2012 noch unter dieser Position ausgewiesenen erhaltenen Anzahlungen von T€ 889, die nach dem 1. NKFVG neu unter Pos.4.8. erhaltene Anzahlungen auszuweisen sind.

4.8. <u>Erhaltene Anzahlungen</u>	<u>€</u>	<u>789.851,39</u>
	(31.12.2012: €	0,00)

<b>5. <u>Passive Rechnungs- abgrenzung</u></b>	<u>€</u>	<u>1.709.970,88</u>
	(31.12.2012: €	1.616.545,94)

Bei der passiven Rechnungsabgrenzung (T€ 1.710) handelt es sich um im Voraus gezahlte Friedhofsgebühren (T€ 1.704) sowie Dienstleistungen (T€ 6).

<b>Summe der Passivseite</b>	<u>€</u>	<u>63.115.971,29</u>
	(31.12.2012: €	63.876.678,90)

## II. Erläuterungen zur Ergebnisrechnung für die Zeit vom 01.01. bis 31.12.2013

Nachstehend werden die einzelnen Ertrags- und Aufwandspositionen erläutert.

	<u>2 0 1 3</u>	<u>2 0 1 2</u>
	€	€
<b>1. Steuern und ähnliche Abgaben</b>		
Grundsteuer A	99.518,38	100.209,66
Grundsteuer B	1.836.004,77	1.806.617,76
Gewerbsteuer	3.042.417,34	1.990.123,27
Gemeindeanteil an Einkommensteuer	3.850.950,00	3.671.276,00
Gemeindeanteil an Umsatzsteuer	531.819,00	525.852,00
Vergnügungssteuer	113.070,98	123.286,60
Hundesteuer	69.776,00	69.647,50
Familienleistungsausgleich	417.703,36	426.663,47
	<u>9.961.259,83</u>	<u>8.713.676,26</u>
<b>2. Zuwendungen und allgemeine Umlagen</b>		
Schlüsselzuweisungen	5.469.213,00	4.127.738,00
Zuweisungen und Zuschüsse	275.349,18	241.578,26
Erträge aus der Auflösung von Sonderposten für Zuwendungen	185.477,15	208.699,02
	<u>5.930.039,33</u>	<u>4.578.015,28</u>
<b>3. Sonstige Transfererträge</b>		
Ersatz von Sozialleistungen	<u>2.591,65</u>	<u>1.171,42</u>

	<u>2 0 1 3</u>	<u>2 0 1 2</u>
	€	€
<b>4. Öffentlich-rechtliche Leistungsentgelte</b>		
Verwaltungsgebühren	90.691,15	105.247,53
Benutzungsgebühren u. ähnl. Entgelte	675.284,80	672.109,30
Friedhofsgebühr	176.351,46	160.174,91
Elternanteil Ganztagsschulbetreuung	16.610,00	21.695,00
Nutzungsentschädigungen	9.980,21	0,00
Erträge aus der Auflösung von Sonderposten für den Gebührenaussgleich	959,22	959,22
	<u>969.876,84</u>	<u>960.185,96</u>
<b>5. Privatrechtliche Leistungsentgelte</b>		
Miet- und Pächterträge	138.913,94	123.683,78
Verkaufserträge	287.291,70	325.732,46
sonstige privatrechtliche Leistungserträge	451,03	478,42
	<u>426.656,67</u>	<u>449.894,66</u>

	<u>2 0 1 3</u>	<u>2 0 1 2</u>
	€	€
<b>6. Kostenerstattungen und Kostenumlagen</b>		
Kostenerstattung vom Bund	7.474,02	0,00
Kostenerstattung vom Land	7.509,36	8.007,84
Kostenerstattung von Gemeinden (GV)	153,20	69.625,53
Kostenerstattung von Zweckverbänden	792,00	792,00
Kostenerstattung von Sondervermögen	972.362,70	606.216,01
Kostenerstattung sonstiger öffentlicher Bereich	2.275,00	9.009,35
Kostenerstattung von Privaten	591.066,45	561.905,10
Sonstige Kostenerstattungen	23.572,39	1.113,91
	<u>1.605.205,12</u>	<u>1.256.669,74</u>
<b>7. Sonstige ordentliche Erträge</b>		
Konzessionsabgaben	523.935,55	504.000,30
Veräußerung von Vermögen	17.520,71	8.490,65
Säumniszuschläge, Mahngebühren	290.325,18	40.403,17
Sonstige ordentliche Erträge	4.676,45	20.174,19
Erträge aus der Auflösung von sonstigen Sonderposten	497,43	4.074,88
Buß- und Zwangsgelder	25.309,75	20.839,20
Erträge aus der Auflösung von Rückstellungen	12.594,60	63,61
	<u>874.859,67</u>	<u>598.046,00</u>

	<u>2 0 1 3</u>	<u>2 0 1 2</u>
	€	€
<b>8. Aktivierte Eigenleistungen</b>	<u>0,00</u>	<u>0,00</u>
<b>9. Bestandsveränderungen</b>	<u>0,00</u>	<u>0,00</u>
<b>10. Ordentliche Erträge</b>	<u>19.770.489,11</u>	<u>16.557.659,32</u>
<b>11. Personalaufwendungen</b>		
Dienstaufwendungen für Beamte	496.131,24	530.104,06
Dienstaufwendungen tariflich Beschäftigte	1.793.015,52	1.733.571,47
Beitrag Versorgungskasse	151.018,17	147.998,69
Beträge gesetzliche Sozialversicherung	392.986,09	386.134,73
Beihilfen für Beschäftigte	20.041,75	25.340,74
Pensionsrückstellungen	- 422.355,00	- 187.817,00
Beihilferückstellung	- 135.296,00	- 74.977,00
Rückstellung für Altersteilzeit	- 33.418,29	76.157,07
Rückstellung für Gleitzeitguthaben/ Urlaub	- 20.092,96	16.264,45
sonstige	11.633,85	11.294,61
	<u>2.253.664,37</u>	<u>2.664.071,82</u>
<b>12. Versorgungsaufwendungen</b>		
Beitrag Versorgungskasse	441.332,80	404.387,34
Beihilfen Versorgungsempfänger	62.065,45	59.667,33
Pensionsrückstellungen Versorgungsempfänger	1.022.812,00	207.216,00
Beihilferückstellung Versorgungs- empfänger	220.151,00	122.518,00
	<u>1.746.361,25</u>	<u>793.788,67</u>

	<u>2 0 1 3</u>	<u>2 0 1 2</u>
	€	€
<b>13. Aufwendungen für Sach- und Dienstleistungen</b>		
Unterhaltung Grundstücke/bauliche Anlagen	340.468,66	89.901,97
Bewirtschaftung Grundstücke/ bauliche Anlagen	938.667,06	922.214,25
Haltung von Fahrzeugen	42.991,73	56.721,20
Unterhaltung sonstiges bewegliches Vermögen	25.435,65	40.965,20
Lernmittel	53.646,76	59.696,31
Schülerbeförderungskosten	477.157,58	471.907,92
Aufwendungen für den Erwerb von Sachgütern	77.060,35	82.787,95
Erstattungen für Aufwendungen von Dritten aus laufender Verwaltungstätigkeit	369.744,74	303.084,84
Abfallbeseitigung	589.447,20	570.801,10
Aufwendungen sonstige Dienstleistungen	<u>472.487,62</u>	<u>498.859,53</u>
	<u><u>3.387.107,35</u></u>	<u><u>3.096.940,27</u></u>
 <b>14. Bilanzielle Abschreibungen</b>		
Abschreibungen auf immaterielle Vermögensgegenstände und Sachanlagen	<u><u>245.039,36</u></u>	<u><u>234.733,74</u></u>



	<u>2 0 1 3</u>	<u>2 0 1 2</u>
	€	€
<b>15. Transferaufwendungen</b>		
Zuweisungen für laufende Zwecke an Sondervermögen	1.849.485,77	2.257.256,12
Zuweisungen für laufende Zwecke an Zweckverbände u.a.	55.926,01	35.482,15
Zuweisungen für laufende Zwecke	525.307,32	486.794,20
Sozialleistungen an natürliche Personen	168.609,63	103.622,62
Gewerbesteuerumlage	249.291,00	168.058,00
Beteiligung Fonds Deutsche Einheit	189.777,07	163.255,00
Allgemeine Umlagen an das Land (Krankenhausinvestitionsumlage)	152.246,00	155.382,00
Allgemeine Umlagen an Gemeinden (Kreisumlage)	<u>7.300.995,56</u>	<u>7.488.341,81</u>
	<u><u>10.491.638,36</u></u>	<u><u>10.858.191,90</u></u>

	<u>2 0 1 3</u>	<u>2 0 1 2</u>
	€	€
<b>16. Sonstige ordentliche Aufwendungen</b>		
Sonstige Personal-/Versorgungsaufwendungen	32.771,99	21.604,77
Aufwendungen für ehrenamtliche Tätigkeit, Rat, usw.	147.715,95	142.733,64
Mieten und Pachten, Leasing	1.545.573,29	1.842.497,81
Geschäftsaufwendungen (Bürobedarf, ADV-Kosten)	111.423,62	115.433,17
Beiträge zu Verbänden, usw.	26.754,06	25.571,06
Steuern, Versicherungen, usw.	199.205,76	200.597,18
Säumnis-, Verspätungszuschläge	182.316,25	0,00
Wertveränderungen bei Vermögensgegenständen	107.951,64	28.663,00
Andere sonstige ordentliche Aufwendungen	15.891,70	14.313,96
Verluste aus den Abgängen von Vermögensgegenständen	153,49	7.955,12
Zuführung zu den Sonderposten für den Gebührenaussgleich	3.940,00	41.326,46
	<u>2.373.697,75</u>	<u>2.440.696,17</u>
<b>17. Ordentliche Aufwendungen</b>	<u>20.497.508,44</u>	<u>20.088.422,57</u>
<b>18. Ordentliches Ergebnis</b>	<u>- 727.019,33</u>	<u>- 3.530.763,25</u>

	<u>2 0 1 3</u>	<u>2 0 1 2</u>
	€	€
<b>19. Finanzerträge</b>	<u>1.085.764,93</u>	<u>567.495,83</u>
<b>20. Zinsen und sonstige Finanzaufwendungen</b>	<u>391.056,37</u>	<u>399.191,04</u>
<b>21. Finanzergebnis</b>	<u>694.708,56</u>	<u>168.304,79</u>
<b>22. Ergebnis der laufenden Verwaltungstätigkeit</b>	<u>- 32.310,77</u>	<u>- 3.362.458,46</u>
<b>23. Außerordentliche Erträge</b>	<u>0,00</u>	<u>0,00</u>
<b>24. Außerordentliche Aufwendungen</b>	<u>0,00</u>	<u>0,00</u>
<b>25. Außerordentliches Ergebnis</b>	<u>0,00</u>	<u>0,00</u>
<b>26. Jahresergebnis</b>	<u>- 32.310,77</u>	<u>- 3.362.458,46</u>

Nachrichtlich:

Verrechnung von Erträgen und Auf-  
wendungen mit der allgemeinen  
Rücklage

<b>27. Verrechnete Erträge bei Vermögensgegenständen</b>	<u>0,00</u>
<b>28. Verrechnete Erträge bei Finanzanlagen</b>	<u>0,00</u>
<b>29. Verrechnete Aufwendungen bei Vermögensgegenständen</b>	<u>0,00</u>
<b>30. Verrechnete Aufwendungen bei Finanzanlagen</b>	<u>0,00</u>
<b>31. Verrechnungssaldo</b>	<u>0,00</u>

# Allgemeine Auftragsbedingungen

## für

### Wirtschaftsprüfer und Wirtschaftsprüfungsgesellschaften

vom 1. Januar 2002

#### 1. Geltungsbereich

(1) Die Auftragsbedingungen gelten für die Verträge zwischen Wirtschaftsprüfern oder Wirtschaftsprüfungsgesellschaften (im nachstehenden zusammenfassend „Wirtschaftsprüfer genannt“) und ihren Auftraggebern über Prüfungen, Beratungen und sonstige Aufträge, soweit nicht etwas anderes ausdrücklich schriftlich vereinbart oder gesetzlich zwingend vorgeschrieben ist.

(2) Werden im Einzelfall ausnahmsweise vertragliche Beziehungen auch zwischen dem Wirtschaftsprüfer und anderen Personen als dem Auftraggeber begründet, so gelten auch gegenüber solchen Dritten die Bestimmungen der nachstehenden Nr. 9.

#### 2. Umfang und Ausführung des Auftrages

(1) Gegenstand des Auftrages ist die vereinbarte Leistung, nicht ein bestimmter wirtschaftlicher Erfolg. Der Auftrag wird nach den Grundsätzen ordnungsmäßiger Berufsausübung ausgeführt. Der Wirtschaftsprüfer ist berechtigt, sich zur Durchführung des Auftrages sachverständiger Personen zu bedienen.

(2) Die Berücksichtigung ausländischen Rechts bedarf - außer bei betriebswirtschaftlichen Prüfungen - der ausdrücklichen schriftlichen Vereinbarung.

(3) Der Auftrag erstreckt sich, soweit er nicht darauf gerichtet ist, nicht auf die Prüfung der Frage, ob die Vorschriften des Steuerrechts oder Sondervorschriften, wie z. B. die Vorschriften des Preis-, Wettbewerbsbeschränkungs- und Bewirtschaftungsrechts beachtet sind; das gleiche gilt für die Feststellung, ob Subventionen, Zulagen oder sonstige Vergünstigungen in Anspruch genommen werden können. Die Ausführung eines Auftrages umfasst nur dann Prüfungshandlungen, die gezielt auf die Aufdeckung von Buchfälschungen und sonstigen Unregelmäßigkeiten gerichtet sind, wenn sich bei der Durchführung von Prüfungen dazu ein Anlass ergibt oder dies ausdrücklich schriftlich vereinbart ist.

(4) Ändert sich die Rechtslage nach Abgabe der abschließenden beruflichen Äußerung, so ist der Wirtschaftsprüfer nicht verpflichtet, den Auftraggeber auf Änderungen oder sich daraus ergebende Folgerungen hinzuweisen.

#### 3. Aufklärungspflicht des Auftraggebers

(1) Der Auftraggeber hat dafür zu sorgen, daß dem Wirtschaftsprüfer auch ohne dessen besondere Aufforderung alle für die Ausführung des Auftrages notwendigen Unterlagen rechtzeitig vorgelegt werden und ihm von allen Vorgängen und Umständen Kenntnis gegeben wird, die für die Ausführung des Auftrages von Bedeutung sein können. Dies gilt auch für die Unterlagen, Vorgänge und Umstände, die erst während der Tätigkeit des Wirtschaftsprüfers bekannt werden.

(2) Auf Verlangen des Wirtschaftsprüfers hat der Auftraggeber die Vollständigkeit der vorgelegten Unterlagen und der gegebenen Auskünfte und Erklärungen in einer vom Wirtschaftsprüfer formulierten schriftlichen Erklärung zu bestätigen.

#### 4. Sicherung der Unabhängigkeit

Der Auftraggeber steht dafür ein, daß alles unterlassen wird, was die Unabhängigkeit der Mitarbeiter des Wirtschaftsprüfers gefährden könnte. Dies gilt insbesondere für Angebote auf Anstellung und für Angebote, Aufträge auf eigene Rechnung zu übernehmen.

#### 5. Berichterstattung und mündliche Auskünfte

Hat der Wirtschaftsprüfer die Ergebnisse seiner Tätigkeit schriftlich darzustellen, so ist nur die schriftliche Darstellung maßgebend. Bei Prüfungsaufträgen wird der Bericht, soweit nichts anderes vereinbart ist, schriftlich erstattet. Mündliche Erklärungen und Auskünfte von Mitarbeitern des Wirtschaftsprüfers außerhalb des erteilten Auftrages sind stets unverbindlich.

#### 6. Schutz des geistigen Eigentums des Wirtschaftsprüfers

Der Auftraggeber steht dafür ein, daß die im Rahmen des Auftrages vom Wirtschaftsprüfer gefertigten Gutachten, Organisationspläne, Entwürfe, Zeichnungen, Aufstellungen und Berechnungen, insbesondere Massen- und Kostenberechnungen, nur für seine eigenen Zwecke verwendet werden.

#### 7. Weitergabe einer beruflichen Äußerung des Wirtschaftsprüfers

(1) Die Weitergabe beruflicher Äußerungen des Wirtschaftsprüfers (Berichte, Gutachten und dgl.) an einen Dritten bedarf der schriftlichen Zustimmung des Wirtschaftsprüfers, soweit sich nicht bereits aus dem Auftragsinhalt die Einwilligung zur Weitergabe an einen bestimmten Dritten ergibt.

Gegenüber einem Dritten haftet der Wirtschaftsprüfer (im Rahmen von Nr. 9) nur, wenn die Voraussetzungen des Satzes 1 gegeben sind.

(2) Die Verwendung beruflicher Äußerungen des Wirtschaftsprüfers zu Werbezwecken ist unzulässig; ein Verstoß berechtigt den Wirtschaftsprüfer zur fristlosen Kündigung aller noch nicht durchgeführten Aufträge des Auftraggebers.

#### 8. Mängelbeseitigung

(1) Bei etwaigen Mängeln hat der Auftraggeber Anspruch auf Nacherfüllung durch den Wirtschaftsprüfer. Nur bei Fehlschlagen der Nacherfüllung kann er auch Herabsetzung der Vergütung oder Rückgängigmachung des Vertrages verlangen; ist der Auftrag von einem Kaufmann im Rahmen seines Handelsgewerbes, einer juristischen Person des öffentlichen Rechts oder von einem öffentlich-rechtlichen Sondervermögen erteilt worden, so kann der Auftraggeber die Rückgängigmachung des Vertrages nur verlangen, wenn die erbrachte Leistung wegen Fehlschlagens der Nacherfüllung für ihn ohne Interesse ist. Soweit darüber hinaus Schadensersatzansprüche bestehen, gilt Nr. 9.

(2) Der Anspruch auf Beseitigung von Mängeln muß vom Auftraggeber unverzüglich schriftlich geltend gemacht werden. Ansprüche nach Abs. 1, die nicht auf einer vorsätzlichen Handlung beruhen, verjähren nach Ablauf eines Jahres ab dem gesetzlichen Verjährungsbeginn.

(3) Offenbare Unrichtigkeiten, wie z. B. Schreibfehler, Rechenfehler und formelle Mängel, die in einer beruflichen Äußerung (Bericht, Gutachten und dgl.) des Wirtschaftsprüfers enthalten sind, können jederzeit vom Wirtschaftsprüfer auch Dritten gegenüber berichtigt werden. Unrichtigkeiten, die geeignet sind, in der beruflichen Äußerung des Wirtschaftsprüfers enthaltene Ergebnisse in Frage zu stellen, berechtigen diesen, die Äußerung auch Dritten gegenüber zurückzunehmen. In den vorgenannten Fällen ist der Auftraggeber vom Wirtschaftsprüfer tunlichst vorher zu hören.

#### 9. Haftung

(1) Für gesetzlich vorgeschriebene Prüfungen gilt die Haftungsbeschränkung des § 323 Abs. 2 HGB.

(2) Haftung bei Fahrlässigkeit, Einzelner Schadensfall

Falls weder Abs. 1 eingreift noch eine Regelung im Einzelfall besteht, ist die Haftung des Wirtschaftsprüfers für Schadensersatzansprüche jeder Art, mit Ausnahme von Schäden aus der Verletzung von Leben, Körper und Gesundheit, bei einem fahrlässig verursachten einzelnen Schadensfall gem. § 54 a Abs. 1 Nr. 2 WPO auf 4 Mio. € beschränkt; dies gilt auch dann, wenn eine Haftung gegenüber einer anderen Person als dem Auftraggeber begründet sein sollte. Ein einzelner Schadensfall ist auch bezüglich eines aus mehreren Pflichtverletzungen stammenden einheitlichen Schadens gegeben. Der einzelne Schadensfall umfaßt sämtliche Folgen einer Pflichtverletzung ohne Rücksicht darauf, ob Schäden in einem oder in mehreren aufeinanderfolgenden Jahren entstanden sind. Dabei gilt mehrfaches auf gleicher oder gleichartiger Fehlerquelle beruhendes Tun oder Unterlassen als einheitliche Pflichtverletzung, wenn die betreffenden Angelegenheiten miteinander in rechtlichem oder wirtschaftlichem Zusammenhang stehen. In diesem Fall kann der Wirtschaftsprüfer nur bis zur Höhe von 5 Mio. € in Anspruch genommen werden. Die Begrenzung auf das Fünffache der Mindestversicherungssumme gilt nicht bei gesetzlich vorgeschriebenen Pflichtprüfungen.

(3) Ausschußfristen

Ein Schadensersatzanspruch kann nur innerhalb einer Ausschußfrist von einem Jahr geltend gemacht werden, nachdem der Anspruchsberechtigte von dem Schaden und von dem anspruchsbegründenden Ereignis Kenntnis erlangt hat, spätestens aber innerhalb von 5 Jahren nach dem anspruchsbegründenden Ereignis. Der Anspruch erlischt, wenn nicht innerhalb einer Frist von sechs Monaten seit der schriftlichen Ablehnung der Ersatzleistung Klage erhoben wird und der Auftraggeber auf diese Folge hingewiesen wurde.

Das Recht, die Einrede der Verjährung geltend zu machen, bleibt unberührt. Die Sätze 1 bis 3 gelten auch bei gesetzlich vorgeschriebenen Prüfungen mit gesetzlicher Haftungsbeschränkung.

## 10. Ergänzende Bestimmungen für Prüfungsaufträge

(1) Eine nachträgliche Änderung oder Kürzung des durch den Wirtschaftsprüfer geprüften und mit einem Bestätigungsvermerk versehenen Abschlusses oder Lageberichts bedarf, auch wenn eine Veröffentlichung nicht stattfindet, der schriftlichen Einwilligung des Wirtschaftsprüfers. Hat der Wirtschaftsprüfer einen Bestätigungsvermerk nicht erteilt, so ist ein Hinweis auf die durch den Wirtschaftsprüfer durchgeführte Prüfung im Lagebericht oder an anderer für die Öffentlichkeit bestimmter Stelle nur mit schriftlicher Einwilligung des Wirtschaftsprüfers und mit dem von ihm genehmigten Wortlaut zulässig.

(2) Widerruft der Wirtschaftsprüfer den Bestätigungsvermerk, so darf der Bestätigungsvermerk nicht weiterverwendet werden. Hat der Auftraggeber den Bestätigungsvermerk bereits verwendet, so hat er auf Verlangen des Wirtschaftsprüfers den Widerruf bekanntzugeben.

(3) Der Auftraggeber hat Anspruch auf fünf Berichtsausfertigungen. Weitere Ausfertigungen werden besonders in Rechnung gestellt.

## 11. Ergänzende Bestimmungen für Hilfeleistung in Steuersachen

(1) Der Wirtschaftsprüfer ist berechtigt, sowohl bei der Beratung in steuerlichen Einzelfragen als auch im Falle der Dauerberatung die vom Auftraggeber genannten Tatsachen, insbesondere Zahlenangaben, als richtig und vollständig zugrunde zu legen; dies gilt auch für Buchführungsaufträge. Er hat jedoch den Auftraggeber auf von ihm festgestellte Unrichtigkeiten hinzuweisen.

(2) Der Steuerberatungsauftrag umfaßt nicht die zur Wahrung von Fristen erforderlichen Handlungen, es sei denn, daß der Wirtschaftsprüfer hierzu ausdrücklich den Auftrag übernommen hat. In diesem Falle hat der Auftraggeber dem Wirtschaftsprüfer alle für die Wahrung von Fristen wesentlichen Unterlagen, insbesondere Steuerbescheide, so rechtzeitig vorzulegen, daß dem Wirtschaftsprüfer eine angemessene Bearbeitungszeit zur Verfügung steht.

(3) Mangels einer anderweitigen schriftlichen Vereinbarung umfaßt die laufende Steuerberatung folgende, in die Vertragsdauer fallenden Tätigkeiten:

- a) Ausarbeitung der Jahressteuererklärungen für die Einkommensteuer, Körperschaftsteuer und Gewerbesteuer sowie der Vermögensteuererklärungen, und zwar auf Grund der vom Auftraggeber vorzulegenden Jahresabschlüsse und sonstiger, für die Besteuerung erforderlicher Aufstellungen und Nachweise
- b) Nachprüfung von Steuerbescheiden zu den unter a) genannten Steuern
- c) Verhandlungen mit den Finanzbehörden im Zusammenhang mit den unter a) und b) genannten Erklärungen und Bescheiden
- d) Mitwirkung bei Betriebsprüfungen und Auswertung der Ergebnisse von Betriebsprüfungen hinsichtlich der unter a) genannten Steuern
- e) Mitwirkung in Einspruchs- und Beschwerdeverfahren hinsichtlich der unter a) genannten Steuern.

Der Wirtschaftsprüfer berücksichtigt bei den vorgenannten Aufgaben die wesentliche veröffentlichte Rechtsprechung und Verwaltungsauffassung.

(4) Erhält der Wirtschaftsprüfer für die laufende Steuerberatung ein Pauschalhonorar, so sind mangels anderweitiger schriftlicher Vereinbarungen die unter Abs. 3 d) und e) genannten Tätigkeiten gesondert zu honorieren.

(5) Die Bearbeitung besonderer Einzelfragen der Einkommensteuer, Körperschaftsteuer, Gewerbesteuer, Einheitsbewertung und Vermögensteuer sowie aller Fragen der Umsatzsteuer, Lohnsteuer, sonstigen Steuern und Abgaben erfolgt auf Grund eines besonderen Auftrages. Dies gilt auch für

- a) die Bearbeitung einmalig anfallender Steuerangelegenheiten, z. B. auf dem Gebiet der Erbschaftsteuer, Kapitalverkehrsteuer, Grunderwerbsteuer,
- b) die Mitwirkung und Vertretung in Verfahren vor den Gerichten der Finanz- und der Verwaltungsgerichtsbarkeit sowie in Steuerstrafsachen und
- c) die beratende und gutachtliche Tätigkeit im Zusammenhang mit Umwandlung, Verschmelzung, Kapitalerhöhung und -herabsetzung, Sanierung, Eintritt und Ausscheiden eines Gesellschafters, Betriebsveräußerung, Liquidation und dergleichen.

(6) Soweit auch die Ausarbeitung der Umsatzsteuerjahreserklärung als zusätzliche Tätigkeit übernommen wird, gehört dazu nicht die Überprüfung etwaiger besonderer buchmäßiger Voraussetzungen sowie die Frage, ob alle in Betracht kommenden umsatzsteuerrechtlichen Vergünstigungen wahrgenommen worden sind. Eine Gewähr für die vollständige Erfassung der Unterlagen zur Geltendmachung des Vorsteuerabzuges wird nicht übernommen.

## 12. Schweigepflicht gegenüber Dritten, Datenschutz

(1) Der Wirtschaftsprüfer ist nach Maßgabe der Gesetze verpflichtet, über alle Tatsachen, die ihm im Zusammenhang mit seiner Tätigkeit für den Auftraggeber bekannt werden, Stillschweigen zu bewahren, gleichviel, ob es sich dabei um den Auftraggeber selbst oder dessen Geschäftsverbindungen handelt, es sei denn, daß der Auftraggeber ihn von dieser Schweigepflicht entbindet.

(2) Der Wirtschaftsprüfer darf Berichte, Gutachten und sonstige schriftliche Äußerungen über die Ergebnisse seiner Tätigkeit Dritten nur mit Einwilligung des Auftraggebers aushändigen.

(3) Der Wirtschaftsprüfer ist befugt, ihm anvertraute personenbezogene Daten im Rahmen der Zweckbestimmung des Auftraggebers zu verarbeiten oder durch Dritte verarbeiten zu lassen.

## 13. Annahmeverzug und unterlassene Mitwirkung des Auftraggebers

Kommt der Auftraggeber mit der Annahme der vom Wirtschaftsprüfer angebotenen Leistung in Verzug oder unterläßt der Auftraggeber eine ihm nach Nr. 3 oder sonst wie obliegende Mitwirkung, so ist der Wirtschaftsprüfer zur fristlosen Kündigung des Vertrages berechtigt. Unberührt bleibt der Anspruch des Wirtschaftsprüfers auf Ersatz der ihm durch den Verzug oder die unterlassene Mitwirkung des Auftraggebers entstandenen Mehraufwendungen sowie des verursachten Schadens, und zwar auch dann, wenn der Wirtschaftsprüfer von dem Kündigungsrecht keinen Gebrauch macht.

## 14. Vergütung

(1) Der Wirtschaftsprüfer hat neben seiner Gebühren- oder Honorarforderung Anspruch auf Erstattung seiner Auslagen; die Umsatzsteuer wird zusätzlich berechnet. Er kann angemessene Vorschüsse auf Vergütung und Auslagenersatz verlangen und die Auslieferung seiner Leistung von der vollen Befriedigung seiner Ansprüche abhängig machen. Mehrere Auftraggeber haften als Gesamtschuldner.

(2) Eine Aufrechnung gegen Forderungen des Wirtschaftsprüfers auf Vergütung und Auslagenersatz ist nur mit unbestrittenen oder rechtskräftig festgestellten Forderungen zulässig.

## 15. Aufbewahrung und Herausgabe von Unterlagen

(1) Der Wirtschaftsprüfer bewahrt die im Zusammenhang mit der Erledigung eines Auftrages ihm übergebenen und von ihm selbst angefertigten Unterlagen sowie den über den Auftrag geführten Schriftwechsel zehn Jahre auf.

(2) Nach Befriedigung seiner Ansprüche aus dem Auftrag hat der Wirtschaftsprüfer auf Verlangen des Auftraggebers alle Unterlagen herauszugeben, die er aus Anlaß seiner Tätigkeit für den Auftrag von diesem oder für diesen erhalten hat. Dies gilt jedoch nicht für den Schriftwechsel zwischen dem Wirtschaftsprüfer und seinem Auftraggeber und für die Schriftstücke, die dieser bereits in Urschrift oder Abschrift besitzt. Der Wirtschaftsprüfer kann von Unterlagen, die er an den Auftraggeber zurückgibt, Abschriften oder Fotokopien anfertigen und zurückbehalten.

## 16. Anzuwendendes Recht

Für den Auftrag, seine Durchführung und die sich hieraus ergebenden Ansprüche gilt nur deutsches Recht.



## Jahresabschluss zum 31.12.2013

### Anhang • Lagebericht







# Inhaltsübersicht

Bilanz zum 31.12.2013.....	5 - 6
Ergebnisrechnung gesamt .....	7
Finanzrechnung gesamt.....	8
Veränderungen zum Haushaltsplan .....	9 - 11
Ergebnisse Produktbereiche .....	13 - 42
Ergebnisse Produkte .....	43 - 112
Anhang .....	113 - 124
Anlagen zum Anhang .....	125 - 130
Lagebericht.....	131 - 143



# Bilanz Stadt Beverungen



## AKTIVA

	in EUR	31.12.2013	31.12.2012
<b>1. Anlagevermögen</b>		<b>59.982.443,77</b>	<b>59.986.844,89</b>
1.1 Immaterielle Vermögensgegenstände		3.295,41	4.516,53
1.2 Sachanlagen			
1.2.1 Unbebaute Grundstücke und grundstücksgleiche Rechte			
1.2.1.1 Grünflächen		2.749.433,25	2.728.689,01
1.2.1.2 Ackerland		1.205.302,92	1.218.680,46
1.2.1.3 Wald, Forsten		12.529.084,60	12.542.947,93
1.2.1.4 Sonstige unbebaute Grundstücke		538.600,57	538.619,77
1.2.2 Bebaute Grundstücke und grundstücksgleiche Rechte			
1.2.2.1 Kindertageseinrichtungen		0,00	0,00
1.2.2.2 Schulen		0,00	0,00
1.2.2.3 Wohnbauten		0,00	0,00
1.2.2.4 Sonst. Dienst-, Geschäfts- und Betriebsgebäude		0,00	0,00
1.2.3 Infrastrukturvermögen			
1.2.3.1 Grund und Boden des Infrastrukturvermögens		0,00	0,00
1.2.3.2 Brücken und Tunnel		0,00	0,00
1.2.3.3 Gleisanlagen mit Streckenausrüstung, Sicherungsanlagen		0,00	0,00
1.2.3.4 Entwässerungs- und Abwasserbeseitigungsanlagen		0,00	0,00
1.2.3.5 Straßennetz mit Wegen, Plätzen, Verkehrslenkungsanlagen		0,00	0,00
1.2.3.6 Sonstige Bauten des Infrastrukturvermögens		632.913,80	644.043,16
1.2.4 Bauten auf fremdem Grund und Boden		0,00	0,00
1.2.5 Kunstgegenstände, Kulturdenkmäler		47,00	47,00
1.2.6 Maschinen und technische Anlagen, Fahrzeuge		745.571,58	801.480,46
1.2.7 Betriebs- und Geschäftsausstattung		1.072.992,46	1.068.044,70
1.2.8 Geleistete Anzahlungen, Anlagen im Bau		67.249,41	0,00
1.3 Finanzanlagen			
1.3.1 Anteile an verbundenen Unternehmen		0,00	1,00
1.3.2 Beteiligungen		97.825,61	97.825,61
1.3.3 Sondervermögen		40.000.870,82	40.002.692,92
1.3.4 Wertpapiere des Anlagevermögens		337.936,34	337.936,34
1.3.5 Ausleihungen an verbundene Unternehmen		0,00	0,00
1.3.6 Ausleihungen an Beteiligungen		0,00	0,00
1.3.7 Ausleihungen an Sondervermögen		0,00	0,00
1.3.8 Sonstige Ausleihungen		1.320,00	1.320,00
<b>2. Umlaufvermögen</b>		<b>3.065.700,98</b>	<b>3.816.501,00</b>
2.1 Vorräte			
2.1.1 Roh-, Hilfs- und Betriebsstoffe, Waren		974.013,51	928.584,51
2.1.2 Geleistete Anzahlungen		11.024,51	11.024,51
2.2 Forderungen und sonstige Vermögensgegenstände			
2.2.1 Öffentlich-rechtliche Forderungen und Ford. aus Transferleist.			
2.2.1.1 Gebühren		50.150,85	38.792,73
2.2.1.2 Beiträge		0,00	0,00
2.2.1.3 Steuern		188.212,83	161.094,68
2.2.1.4 Forderungen aus Transferleistungen		88.809,17	0,00
2.2.1.5 Sonstige öffentlich-rechtliche Forderungen		146.621,85	193.293,52
2.2.2 Privatrechtliche Forderungen			
2.2.2.1 gegenüber dem privaten Bereich		0,00	526,53
2.2.2.2 gegenüber dem öffentlichen Bereich		0,00	0,00
2.2.2.3 gegen verbundene Unternehmen		0,00	0,00
2.2.2.4 gegen Beteiligungen		0,00	0,00
2.2.2.5 gegen Sondervermögen		629.427,97	1.593.281,50
2.2.3 Sonstige Vermögensgegenstände		0,00	0,00
2.3 Wertpapiere des Umlaufvermögens		0,00	0,00
2.4 Liquide Mittel		977.440,29	889.903,02
<b>3. Aktive Rechnungsabgrenzung</b>		<b>67.826,54</b>	<b>73.333,01</b>
<b>SUMME AKTIVA</b>		<b>63.115.971,29</b>	<b>63.876.678,90</b>

# Bilanz Stadt Beverungen



## PASSIVA

	in EUR	31.12.2013	31.12.2012
<b>1. Eigenkapital</b>		<b>31.241.985,95</b>	<b>31.274.296,72</b>
1.1 Allgemeine Rücklage		27.497.977,11	34.636.755,18
1.2 Sonderrücklagen		0,00	0,00
1.3 Ausgleichsrücklage		3.776.319,61	0,00
1.4 Jahresüberschuss/Jahresfehlbetrag		-32.310,77	-3.362.458,46
<b>2. Sonderposten</b>		<b>2.293.849,44</b>	<b>2.322.835,48</b>
2.1 für Zuwendungen		2.201.879,42	2.238.750,81
2.2 für Beiträge		0,00	0,00
2.3 für den Gebührenaussgleich		80.933,69	77.952,91
2.4 Sonstige Sonderposten		11.036,33	6.131,76
<b>3. Rückstellungen</b>		<b>10.316.307,45</b>	<b>9.676.562,36</b>
3.1 Pensionsrückstellungen		9.549.756,00	8.864.444,00
3.2 Rückstellungen für Deponien und Altlasten		0,00	0,00
3.3 Instandhaltungsrückstellungen		0,00	0,00
3.4 Sonstige Rückstellungen		766.551,45	812.118,36
<b>4. Verbindlichkeiten</b>		<b>17.553.857,57</b>	<b>18.986.438,40</b>
4.1 Anleihen		0,00	0,00
4.2 Verbindlichkeiten aus Krediten für Investitionen			
4.2.1 von verbundenen Unternehmen		0,00	0,00
4.2.2 von Beteiligungen		0,00	0,00
4.2.3 von Sondervermögen		0,00	0,00
4.2.4 vom öffentlichen Bereich		0,00	0,00
4.2.5 vom privaten Kreditmarkt		2.523.498,68	2.706.302,87
4.3 Verbindlichkeiten aus Krediten zur Liquiditätssicherung		11.290.000,00	11.665.000,00
4.4 Verbindlichkeiten aus Vorgängen, die Krediten gleichkommen		21.706,32	27.785,83
4.5 Verbindlichkeiten aus Lieferungen und Leistungen		1.864.025,50	2.784.335,39
4.6 Verbindlichkeiten aus Transferzahlungen		101.097,39	34.616,31
4.7 Sonstige Verbindlichkeiten		963.678,29	1.768.398,00
4.8 Erhaltene Anzahlungen		789.851,39	
<b>5. Passive Rechnungsabgrenzung</b>		<b>1.709.970,88</b>	<b>1.616.545,94</b>
<b>SUMME PASSIVA</b>		<b>63.115.971,29</b>	<b>63.876.678,90</b>

# Ergebnisrechnung Stadt Beverungen



in EUR

Nr.	Bezeichnung	Ergebnis 2012	Ansatz lt. HHP 2013	Üpl/Apl/ HH-Reste	Fortgeschrieb. Ansatz 2013	Ergebnis 2013	Vergleich Fortg. Ansatz/Ergebnis
1	Steuern und ähnliche Abgaben	8.713.676,26	9.304.152,00	0,00	9.304.152,00	9.961.259,83	657.107,83
2	+ Zuwendungen und allgemeine Umlagen	4.578.015,28	5.955.993,00	0,00	5.955.993,00	5.930.039,33	-25.953,67
3	+ Sonstige Transfererträge	1.171,42	1.300,00	0,00	1.300,00	2.591,65	1.291,65
4	+ Öffentlich-rechtliche Leistungsentgelte	960.185,96	963.080,00	0,00	963.080,00	969.876,84	6.796,84
5	+ Privatrechtliche Leistungsentgelte	449.894,66	381.664,00	0,00	381.664,00	426.656,67	44.992,67
6	+ Kostenerstattungen und Kostenumlagen	1.256.669,74	1.131.700,00	0,00	1.131.700,00	1.605.205,12	473.505,12
7	+ Sonstige ordentliche Erträge	598.046,00	571.425,00	241.574,30	812.999,30	874.859,67	61.860,37
8	+ Aktivierte Eigenleistungen	0,00	0,00	0,00	0,00	0,00	0,00
9	+/- Bestandsveränderungen	0,00	0,00	0,00	0,00	0,00	0,00
<b>10</b>	<b>= Ordentliche Erträge</b>	<b>16.557.659,32</b>	<b>18.309.314,00</b>	<b>241.574,30</b>	<b>18.550.888,30</b>	<b>19.770.489,11</b>	<b>1.219.600,81</b>
11	- Personalaufwendungen	2.664.071,82	2.982.550,00	619.912,00	3.602.462,00	2.253.664,37	-1.348.797,63
12	- Versorgungsaufwendungen	793.788,67	533.900,00	0,00	533.900,00	1.746.361,25	1.212.461,25
13	- Aufwendungen für Sach- und Dienstleistungen	3.096.940,27	3.454.799,00	93.200,00	3.547.999,00	3.387.107,35	-160.891,65
14	- Bilanzielle Abschreibungen	234.733,74	269.311,00	0,00	269.311,00	245.039,36	-24.271,64
15	- Transferaufwendungen	10.858.191,90	11.436.427,00	-20.200,00	11.416.227,00	10.491.638,36	-924.588,64
16	- Sonstige ordentliche Aufwendungen	2.440.696,17	2.146.835,00	182.316,25	2.329.151,25	2.373.697,75	44.546,50
<b>17</b>	<b>= Ordentliche Aufwendungen</b>	<b>20.088.422,57</b>	<b>20.823.822,00</b>	<b>875.228,25</b>	<b>21.699.050,25</b>	<b>20.497.508,44</b>	<b>-1.201.541,81</b>
<b>18</b>	<b>= Ordentliches Ergebnis (Zeilen 10 und 17)</b>	<b>-3.530.763,25</b>	<b>-2.514.508,00</b>	<b>-633.653,95</b>	<b>-3.148.161,95</b>	<b>-727.019,33</b>	<b>2.421.142,62</b>
19	+ Finanzerträge	567.495,83	725.000,00	-30.000,00	695.000,00	1.085.764,93	390.764,93
20	- Zinsen und sonstige Finanzaufwendungen	399.191,04	422.000,00	-15.000,00	407.000,00	391.056,37	-15.943,63
<b>21</b>	<b>= Finanzergebnis (Zeilen 19 und 20)</b>	<b>168.304,79</b>	<b>303.000,00</b>	<b>-15.000,00</b>	<b>288.000,00</b>	<b>694.708,56</b>	<b>406.708,56</b>
<b>22</b>	<b>= Ergebnis der laufenden Verwaltungstätigkeit (Zeilen 18 und 21)</b>	<b>-3.362.458,46</b>	<b>-2.211.508,00</b>	<b>-648.653,95</b>	<b>-2.860.161,95</b>	<b>-32.310,77</b>	<b>2.827.851,18</b>
23	+ außerordentliche Erträge	0,00	0,00	0,00	0,00	0,00	0,00
24	- außerordentliche Aufwendungen	0,00	0,00	0,00	0,00	0,00	0,00
<b>25</b>	<b>= Außerordentliches Ergebnis (Zeilen 23 und 24)</b>	<b>0,00</b>	<b>0,00</b>	<b>0,00</b>	<b>0,00</b>	<b>0,00</b>	<b>0,00</b>
<b>26</b>	<b>= Jahresergebnis (Zeilen 22 und 25)</b>	<b>-3.362.458,46</b>	<b>-2.211.508,00</b>	<b>-648.653,95</b>	<b>-2.860.161,95</b>	<b>-32.310,77</b>	<b>2.827.851,18</b>
	<b>Nachrichtlich:</b>						
	<b>Verrechnung von Erträgen und Aufwendungen mit der allg. Rücklage</b>						
27	Verrechnete Erträge bei Vermögensgegenständen	0,00	0,00	0,00	0,00	0,00	0,00
28	Verrechnete Erträge bei Finanzanlagen	0,00	0,00	0,00	0,00	0,00	0,00
29	Verrechnete Aufwendungen bei Vermögensgegenständen	0,00	0,00	0,00	0,00	0,00	0,00
30	Verrechnete Aufwendungen bei Finanzanlagen	0,00	0,00	0,00	0,00	0,00	0,00
<b>31</b>	<b>= Verrechnungssaldo (Zeilen 27 bis 30)</b>	<b>0,00</b>	<b>0,00</b>	<b>0,00</b>	<b>0,00</b>	<b>0,00</b>	<b>0,00</b>

# Finanzrechnung Stadt Beverungen



in EUR

Nr.	Bezeichnung	Ergebnis 2012	Ansatz lt. HHP 2013	Üpl/Apl/HH-Reste	Fortgeschrieb. Ansatz 2013	Ergebnis 2013	Vergleich Fortg. Ansatz/Ergebnis
1	Steuern und ähnliche Abgaben	8.762.275,91	9.304.152,00		9.304.152,00	9.858.491,39	554.339,39
2	+ Zuwendungen und allgemeine Umlagen	4.447.264,95	5.702.101,00		5.702.101,00	5.739.590,02	37.489,02
3	+ Sonstige Transfereinzahlungen	1.171,42	1.300,00		1.300,00	2.591,65	1.291,65
4	+ Öffentlich-rechtliche Leistungsentgelte	1.072.725,69	1.080.630,00		1.080.630,00	1.052.567,59	-28.062,41
5	+ Privatrechtliche Leistungsentgelte	449.063,49	381.664,00		381.664,00	435.412,03	53.748,03
6	+ Kostenerstattungen und Kostenumlagen	996.829,18	1.131.700,00		1.131.700,00	2.490.936,41	1.359.236,41
7	+ Sonstige Einzahlungen	560.954,66	571.775,00	241.574,30	813.349,30	830.483,15	17.133,85
8	+ Zinsen und sonstige Finanzeinzahlungen	586.296,47	725.000,00	-30.000,00	695.000,00	755.951,63	60.951,63
<b>9</b>	<b>= Einz. aus lfd. Verwaltungstätigkeit</b>	<b>16.876.581,77</b>	<b>18.898.322,00</b>	<b>211.574,30</b>	<b>19.109.896,30</b>	<b>21.166.023,87</b>	<b>2.056.127,57</b>
10	- Personalauszahlungen	-2.817.024,78	-2.965.300,00		-2.965.300,00	-2.844.031,03	121.268,97
11	- Versorgungsauszahlungen	-463.383,60	-500.000,00		-500.000,00	-476.253,22	23.746,78
12	- Ausz. für Sach- und Dienstleistungen	-3.256.769,67	-3.430.299,00	-88.200,00	-3.518.499,00	-3.332.338,11	186.160,89
13	- Zinsen und sonstige Finanzauszahlungen	-381.326,07	-422.000,00	15.000,00	-407.000,00	-337.493,93	69.506,07
14	- Transferauszahlungen	-10.235.519,19	-11.278.427,00	20.200,00	-11.258.227,00	-11.662.254,50	-404.027,50
15	- Sonstige Auszahlungen	-2.451.615,86	-2.304.435,00	-182.316,25	-2.486.751,25	-2.240.372,35	246.378,90
<b>16</b>	<b>= Ausz. aus lfd. Verwaltungstätigkeit</b>	<b>-19.605.639,17</b>	<b>-20.900.461,00</b>	<b>-235.316,25</b>	<b>-21.135.777,25</b>	<b>-20.892.743,14</b>	<b>243.034,11</b>
<b>17</b>	<b>= Saldo aus lfd. Verwaltungstätigkeit</b>	<b>-2.729.057,40</b>	<b>-2.002.139,00</b>	<b>-23.741,95</b>	<b>-2.025.880,95</b>	<b>273.280,73</b>	<b>2.299.161,68</b>
18	+ Zuwendungen für Investitionsmaßnahmen	1.222.886,62	1.326.949,00		1.326.949,00	1.250.475,86	-76.473,14
19	+ Einz. a. d. Veräußerung v. Sachanlagen	103.746,97	21.100,00		21.100,00	74.368,11	53.268,11
20	+ Einz. a. d. Veräußerung v. Finanzanlagen						
21	+ Einz. a. Beiträgen u. ä. Entgelten						
22	+ Sonstige Investitionseinzahlungen						
<b>23</b>	<b>= Summe der investiven Einzahlungen</b>	<b>1.326.633,59</b>	<b>1.348.049,00</b>		<b>1.348.049,00</b>	<b>1.324.843,97</b>	<b>-23.205,03</b>
24	- Ausz. Erwerb v. Grundstücken u. Gebäuden	-26.705,46	-4.000,00	-23.887,50	-27.887,50	-49.696,08	-21.808,58
25	- Ausz. f. Baumaßnahmen	-71.306,51	-22.000,00		-22.000,00	-2.819,57	19.180,43
26	- Ausz. Erwerb v. bewegl. Anlagevermögen	-223.283,64	-413.250,00		-413.250,00	-257.059,94	156.190,06
27	- Ausz. f. d. Erwerb v. Finanzanlagen					-8.800,00	-8.800,00
28	- Ausz. v. aktivierbaren Zuwendungen						
29	- Sonstige Investitionsauszahlungen	-951.146,95	-907.000,00		-907.000,00	-781.924,00	125.076,00
<b>30</b>	<b>= Summe der investiven Auszahlungen</b>	<b>-1.272.442,56</b>	<b>-1.346.250,00</b>	<b>-23.887,50</b>	<b>-1.370.137,50</b>	<b>-1.100.299,59</b>	<b>269.837,91</b>
<b>31</b>	<b>= Saldo aus Investitionstätigkeit</b>	<b>54.191,03</b>	<b>1.799,00</b>	<b>-23.887,50</b>	<b>-22.088,50</b>	<b>224.544,38</b>	<b>246.632,88</b>
<b>32</b>	<b>= Finanzmittelüberschuss/-fehlbetrag</b>	<b>-2.674.866,37</b>	<b>-2.000.340,00</b>	<b>-47.629,45</b>	<b>-2.047.969,45</b>	<b>497.825,11</b>	<b>2.545.794,56</b>
33	+ Aufnahme und Rückflüsse von Krediten						
34	+ Kassenkredite zur Liquiditätssich.	2.225.000,00					
35	- Tilgung und Gewährung von Krediten	-184.029,81	-189.000,00		-189.000,00	-166.960,70	22.039,30
36	- Kassenkredite zur Liquiditätssich.	-160.000,00				-375.000,00	-375.000,00
<b>37</b>	<b>= Saldo aus Finanzierungstätigkeit</b>	<b>1.880.970,19</b>	<b>-189.000,00</b>		<b>-189.000,00</b>	<b>-541.960,70</b>	<b>-352.960,70</b>
<b>38</b>	<b>= Änd. d. Bestands an eig. Finanzmitteln</b>	<b>-793.896,18</b>	<b>-2.189.340,00</b>	<b>-47.629,45</b>	<b>-2.236.969,45</b>	<b>-44.135,59</b>	<b>2.192.833,86</b>
<b>39</b>	<b>Anfangsbestand an Finanzmitteln</b>	<b>1.710.719,84</b>				<b>889.903,02</b>	<b>889.903,02</b>
40	+ Bestand an fremden Finanzmitteln						
41	= +/-Saldo an durchlaufenden Posten	-26.920,64				131.672,86	131.672,86
<b>42</b>	<b>= Liquide Mittel</b>	<b>889.903,02</b>	<b>-2.189.340,00</b>	<b>-47.629,45</b>	<b>-2.236.969,45</b>	<b>977.440,29</b>	<b>3.214.409,74</b>

## Über-/außerplanmäßige Aufwendungen/Auszahlungen 2013

### Ergebnisrechnung

bis 10.000 €

Nr.	HHPlan a)Seite b)Nr.	Kosten- träger Code	Begründung	Haushalts- mittel (in €)	Betrag (in €)
1	a) 127 b) 13	02040101	Planung als Investition der Atemschutzgeräte	151.391	5.000,00
2	a) 87 b) 16	01010101	Mitgliedsbeiträge an Verbände und Vereine	60.715	8.990,00
3	a) 215 b) 13	15010201	Bootsstege	22.480	4.000,00
4	a) 146 b) 13	03011001	Nutzung des Hallenbades von der Grundschule Amelunxen	205.480	12,00
5	a) 146 b) 13	03011003	Nutzung des Hallenbades von der Grundschule Dalhausen	205.480	460,50
6	a) 149 b) 13	03011106	Nutzung des Hallenbades von der Verbundschule	522.810	295,50
7	a) 146 b) 13	03011002	Nutzung des Hallenbades von der Grundschule Beverungen	205.480	1.447,50
8	a) 149 b) 13	03011106	Mittel v. 529100 n. 523500	522.810	4.200,00
					<b>24.405,50</b>

über 10.000 €

9	a) 215 b) 13	15010201	Inanspruchnahme des städt. Bauhofs	22.480	20.200,00
10	a) 99 b) 13	01040101	Prüfung durch die GPA	20.691	10.500,00
11	a) 149 b) 16	03011104	Miete Mensa	797.400	27.948,00
12	a) 200 b) 13	13010201	Neuerrohrung Hellweggraben	302.346	68.000,00
13	a) 105 b) 11	01070102	Neuberechnung Pensionrückstellung	207.034	619.912,00
14	a) 218 b) 16	16010102	Umschlüsselung Erstattungsziinsen Gewerbesteuer	1.000	182.316,25
15	a) 157 b) 15	04010103	VHS Rückstellung Verbandsumlage 2013	70.800	10.500,00
16	a) 157 b) 15	04010103	VHS Nachzahlung Jahresabschlüsse 2011 u 2012	70.800	10.800,00
17	a) 218 b) 19	16010102	Umschl. Kto n 456225	35.000	30.000,00
					<b>980.176,25</b>

### Einsparungen

18	a) 101 b) 16	01050102	Beiträge an Verbände und Vereine	24.007	-8.990,00
19	a) 200 b) 13	13010201	Unterhaltung u. Bewirtschaftung	302.346	-4.000,00
20	a) 146 b) 13	03011001	Lernmittel	205.480	-12,00
21	a) 146 b) 13	03011003	Lernmittel	205.480	-460,50
22	a) 149 b) 13	03011106	Lernmittel	522.810	-295,50
23	a) 149 b) 13	03011106	Lernmittel	205.480	-1.447,50
24	a) 149 b) 16	03011106	Mieten	797.400	-27.948,00
25	a) 108 b) 13	01080102	Aufwend. für sonstige Dienstleistungen	99.073	-10.500,00
26	a) 112 b) 13	01080403	Zuweisungen/Zuschüssen an verbund. Untern./Beteil.	13.871	-20.200,00
27	a) 162 b) 15	05010205	Wertgutscheine Asyl	273.200	-10.500,00
28	a) 162 b) 15	05010205	Wertgutscheine Asyl	273.200	-10.800,00
29	a) 149 b) 13	03011106	Mittel v. 529100 n. 523500	522.810	-4.200,00
30	a) 218 b) 07	16010102	Umschlüsselung Nachforderungsszinsen Gewerbsteuer v. Kto 469100	520.000	-241.574,30
31	a) 218 b) 20	16010102	Umschl. Kto n 548205	-422.000	-15.000,00
					<b>-355.927,80</b>

**Veränderungen Gesamtergebnisrechnung: 648.653,95**

### Finanzrechnung bis 10.000 €

Nr.	HHPlan a)Seite b)Nr.	Kosten- träger Code	Begründung	Haushalts- mittel (in €)	Betrag (in €)
32	a) 201 b) 24	13010201	Mittel für den Erwerb von Teilfläche Alleinradweg	0	-2.640,39
33	a) 150 b) 26	03011105	Cafeteria Stühle Mensa Gymnasium	116.600	-2.000,00
34	a) 128 b) 26	02040101	Umb von BGA 081930 Atemschutzgeräte Festwerte		-5.000,00
					<b>-9.640,39</b>

### über 10.000 €

35	a) 201 b) 24	13010201	Umlegung Schirmekebabes	0	-23.887,50
					<b>-23.887,50</b>



### Einsparungen u. Gegenfinanzierungen

36	a) 118 b) 24	01100301	Grundstücksleistungen	4.000	2.640,39
37	a) 150 b) 26	03011103	Zugang sonstige BGA	116.600	2.000,00
38	a) 128 b) 26	02040101	Ausz. Erwerb v. bewegl. Anlagevermögen	150.900	5.000,00
					<b>9.640,39</b>

**Veränderungen invest. Finanzrechnung: -23.887,50**

			Gesamtergebnisrechnung		-648.653,95
			./, nicht zahlungswirksam Nr. 13		619.912,00
			./, nicht zahlungswirksam Nr. 1		5.000,00
			Zwischensumme		-23.741,95
			Veränderungen inv. Finanzrechnung		-23.887,50
			<b>Veränderungen Finanzrechnung Gesamt</b>		<b>-47.629,45</b>

Abschließend ergibt sich folgende Gesamtschau:

Bezeichnung	ordentliches Ergebnis lt. Ansatz HHplan 2013	Mehrbelastung	Fortgeschriebener Ansatz
Mehraufwendungen der Ergebnisrechnung	-2.211.508,00 €	-648.653,95 €	<b>-2.860.161,95 €</b>

Bezeichnung	Ausz. aus lfd. Verw-Tätigkeit und Summe der inv. Ausz. lt. Ansatz HHplan 2013	Mehrbelastung	Fortgeschriebener Ansatz
Mehrauszahlungen aus Investitionen u. Finanzauszahlungen	-22.246.711,00 €	-47.629,45 €	<b>-22.294.340,45 €</b>



# **Produktbereiche**

**01 - 16**



## Jahresabschluss 2013

<b>Teilergebnishaushalt Produktbereich 01 Innere Verwaltung</b>							
Stadt Beverungen							
Nr.	Bezeichnung	Ergebnis 2012	Ansatz lt. HHP 2013	Üpl/Apl/ HH-Reste	Fortgeschrieb. Ansatz 2013	Ergebnis 2013	Vergleich Fortg. Ansatz/Ergebnis
01	Steuern und ähnliche Abgaben	0,00	0,00	0,00	0,00	0,00	0,00
02	+ Zuwendungen und allgemeine Umlagen	0,00	0,00	0,00	0,00	359,83	359,83
03	+ Sonstige Transfererträge	0,00	0,00	0,00	0,00	0,00	0,00
04	+ Öffentlich-rechtliche Leistungsentgelte	360,50	400,00	0,00	400,00	247,00	-153,00
05	+ Privatrechtliche Leistungsentgelte	96.864,65	91.050,00	0,00	91.050,00	99.943,23	8.893,23
06	+ Kostenerstattungen und Kostenumlagen	472.614,44	364.145,00	0,00	364.145,00	774.406,93	410.261,93
07	+ Sonstige ordentliche Erträge	49.887,33	37.200,00	0,00	37.200,00	75.551,83	38.351,83
08	+ Aktivierte Eigenleistung	0,00	0,00	0,00	0,00	0,00	0,00
09	+/-Bestandsveränderungen	0,00	0,00	0,00	0,00	0,00	0,00
<b>10</b>	<b>= Ordentliche Erträge</b>	<b>619.726,92</b>	<b>492.795,00</b>	<b>0,00</b>	<b>492.795,00</b>	<b>950.508,82</b>	<b>457.713,82</b>
11	- Personalaufwendungen	811.490,18	1.062.652,00	619.912,00	1.682.564,00	615.381,74	-1.067.182,26
12	- Versorgungsaufwendungen	512.248,35	390.475,00	0,00	390.475,00	1.112.240,21	721.765,21
13	- Aufw. für Sach- und Dienstleistungen	236.953,14	303.067,00	0,00	303.067,00	261.262,82	-41.804,18
14	- Bilanzielle Abschreibung	11.446,85	12.764,00	0,00	12.764,00	8.718,57	-4.045,43
15	- Transferaufwendungen	2.257.256,12	2.488.200,00	-20.200,00	2.468.000,00	1.849.485,77	-618.514,23
16	- Sonstige ordentliche Aufwendungen	516.394,12	420.307,00	0,00	420.307,00	379.295,81	-41.011,19
<b>17</b>	<b>= Ordentliche Aufwendungen</b>	<b>4.345.788,76</b>	<b>4.677.465,00</b>	<b>599.712,00</b>	<b>5.277.177,00</b>	<b>4.226.384,92</b>	<b>-1.050.792,08</b>
<b>18</b>	<b>= Ordentliches Ergebnis</b>	<b>-3.726.061,84</b>	<b>-4.184.670,00</b>	<b>-599.712,00</b>	<b>-4.784.382,00</b>	<b>-3.275.876,10</b>	<b>1.508.505,90</b>
19	+ Finanzerträge	537.655,71	690.000,00	0,00	690.000,00	1.084.651,38	394.651,38
20	- Zinsen und ähnliche Aufwendungen	0,00	0,00	0,00	0,00	0,00	0,00
<b>21</b>	<b>= Finanzergebnis (Zeilen 19 und 20)</b>	<b>537.655,71</b>	<b>690.000,00</b>	<b>0,00</b>	<b>690.000,00</b>	<b>1.084.651,38</b>	<b>394.651,38</b>
<b>22</b>	<b>= Ergebnis der lfd. Verwaltungstätigkeit ( Zeilen 18 und 21)</b>	<b>-3.188.406,13</b>	<b>-3.494.670,00</b>	<b>-599.712,00</b>	<b>-4.094.382,00</b>	<b>-2.191.224,72</b>	<b>1.903.157,28</b>
23	+ außerordentliche Erträge	0,00	0,00	0,00	0,00	0,00	0,00
24	- außerordentliche Aufwendungen	0,00	0,00	0,00	0,00	0,00	0,00
<b>25</b>	<b>= Außerordentliches Ergebnis (Zeilen 23 und 24)</b>	<b>0,00</b>	<b>0,00</b>	<b>0,00</b>	<b>0,00</b>	<b>0,00</b>	<b>0,00</b>
<b>26</b>	<b>= Ergebnis -vor Berücksichtigung der internen LBZ (=Zeilen 22 und 25)</b>	<b>-3.188.406,13</b>	<b>-3.494.670,00</b>	<b>-599.712,00</b>	<b>-4.094.382,00</b>	<b>-2.191.224,72</b>	<b>1.903.157,28</b>
27	+ Erträge aus internen Leistungsbeziehungen	1.822.866,31	2.108.401,80	0,00	2.108.401,80	2.245.760,78	137.358,98
28	- Aufw. aus internen Leistungsbeziehungen	1.070.835,25	1.203.594,82	0,00	1.203.594,82	1.295.959,59	92.364,77
<b>29</b>	<b>= Teilergebnis</b>	<b>-2.436.375,07</b>	<b>-2.589.863,02</b>	<b>-599.712,00</b>	<b>-3.189.575,02</b>	<b>-1.241.423,53</b>	<b>1.948.151,49</b>

## Jahresabschluss 2013

<b>Teilfinanzrechnung Produktbereich 01 Innere Verwaltung</b>							
Stadt Beverungen							
Nr.	Bezeichnung	Ergebnis 2012	Ansatz lt. HHP 2013	Üpl/Apl/HH-Reste	Fortgeschrieb. Ansatz 2013	Ergebnis 2013	Vergleich Fortg. Ansatz/Ergebnis
18	+ Zuwendungen für Investitionsmaßnahmen	1.536,00	0,00	0,00	0,00	3.570,00	3.570,00
19	+ Einz. a. d. Veräußerung v. Sachanlagen	102.846,97	21.100,00	0,00	21.100,00	73.508,36	52.408,36
20	+ Einz. a. d. Veräußerung v. Finanzanlagen	0,00	0,00	0,00	0,00	0,00	0,00
21	+ Einz. a. Beiträgen u. ä. Entgelten	0,00	0,00	0,00	0,00	0,00	0,00
22	+ Sonstige Investitionseinzahlungen	0,00	0,00	0,00	0,00	0,00	0,00
<b>23</b>	<b>= Einzahlungen aus Investitionstätigkeit</b>	<b>104.382,97</b>	<b>21.100,00</b>	<b>0,00</b>	<b>21.100,00</b>	<b>77.078,36</b>	<b>55.978,36</b>
24	- Ausz. Erwerb v. Grundstücken u. Gebäuden	-26.466,66	-4.000,00	2.640,39	-1.359,61	-43.679,50	-42.319,89
25	- Ausz. f. Baumaßnahmen	0,00	0,00	0,00	0,00	0,00	0,00
26	- Ausz. Erwerb v. bewegl. Anlagevermögen	-29.157,57	-26.000,00	0,00	-26.000,00	-11.433,52	14.566,48
27	- Ausz. f. d. Erwerb v. Finanzanlagen	0,00	0,00	0,00	0,00	-8.800,00	-8.800,00
28	- Ausz. v. aktivierbaren Zuwendungen	0,00	0,00	0,00	0,00	0,00	0,00
29	- Sonstige Investitionsauszahlungen	0,00	0,00	0,00	0,00	-1.600,00	-1.600,00
<b>30</b>	<b>= Auszahlungen aus Investitionstätigkeit</b>	<b>-55.624,23</b>	<b>-30.000,00</b>	<b>2.640,39</b>	<b>-27.359,61</b>	<b>-65.513,02</b>	<b>-38.153,41</b>
<b>31</b>	<b>= Saldo Investitionstätigkeit (= Zeilen 23 und 30)</b>	<b>48.758,74</b>	<b>-8.900,00</b>	<b>2.640,39</b>	<b>-6.259,61</b>	<b>11.565,34</b>	<b>17.824,95</b>

## Jahresabschluss 2013

<b>Teilergebnishaushalt Produktbereich 02 Sicherheit und Ordnung</b>							
Stadt Beverungen							
Nr.	Bezeichnung	Ergebnis 2012	Ansatz lt. HHP 2013	Üpl/Apl/HH-Reste	Fortgeschrieb. Ansatz 2013	Ergebnis 2013	Vergleich Fortg. Ansatz/Ergebnis
01	Steuern und ähnliche Abgaben	0,00	0,00	0,00	0,00	0,00	0,00
02	+ Zuwendungen und allgemeine Umlagen	49.404,08	47.211,00	0,00	47.211,00	48.802,57	1.591,57
03	+ Sonstige Transfererträge	0,00	0,00	0,00	0,00	0,00	0,00
04	+ Öffentlich-rechtliche Leistungsentgelte	100.345,88	94.100,00	0,00	94.100,00	86.124,30	-7.975,70
05	+ Privatrechtliche Leistungsentgelte	772,18	5.700,00	0,00	5.700,00	456,92	-5.243,08
06	+ Kostenerstattungen und Kostenumlagen	30.565,19	18.550,00	0,00	18.550,00	26.640,64	8.090,64
07	+ Sonstige ordentliche Erträge	17.047,36	11.025,00	0,00	11.025,00	26.941,93	15.916,93
08	+ Aktivierte Eigenleistung	0,00	0,00	0,00	0,00	0,00	0,00
09	+/-Bestandsveränderungen	0,00	0,00	0,00	0,00	0,00	0,00
<b>10</b>	<b>= Ordentliche Erträge</b>	<b>198.134,69</b>	<b>176.586,00</b>	<b>0,00</b>	<b>176.586,00</b>	<b>188.966,36</b>	<b>12.380,36</b>
11	- Personalaufwendungen	356.483,26	350.300,00	0,00	350.300,00	334.770,58	-15.529,42
12	- Versorgungsaufwendungen	38.880,32	10.690,00	0,00	10.690,00	55.395,61	44.705,61
13	- Aufw. für Sach- und Dienstleistungen	238.531,47	270.410,00	5.000,00	275.410,00	233.484,52	-41.925,48
14	- Bilanzielle Abschreibung	74.742,84	77.476,00	0,00	77.476,00	76.856,67	-619,33
15	- Transferaufwendungen	8.464,44	9.100,00	0,00	9.100,00	8.282,56	-817,44
16	- Sonstige ordentliche Aufwendungen	177.521,03	229.008,00	0,00	229.008,00	220.605,77	-8.402,23
<b>17</b>	<b>= Ordentliche Aufwendungen</b>	<b>894.623,36</b>	<b>946.984,00</b>	<b>5.000,00</b>	<b>951.984,00</b>	<b>929.395,71</b>	<b>-22.588,29</b>
<b>18</b>	<b>= Ordentliches Ergebnis</b>	<b>-696.488,67</b>	<b>-770.398,00</b>	<b>-5.000,00</b>	<b>-775.398,00</b>	<b>-740.429,35</b>	<b>34.968,65</b>
19	+ Finanzerträge	0,00	0,00	0,00	0,00	0,00	0,00
20	- Zinsen und ähnliche Aufwendungen	0,00	0,00	0,00	0,00	0,00	0,00
<b>21</b>	<b>= Finanzergebnis (Zeilen 19 und 20)</b>	<b>0,00</b>	<b>0,00</b>	<b>0,00</b>	<b>0,00</b>	<b>0,00</b>	<b>0,00</b>
<b>22</b>	<b>= Ergebnis der lfd. Verwaltungstätigkeit ( Zeilen 18 und 21)</b>	<b>-696.488,67</b>	<b>-770.398,00</b>	<b>-5.000,00</b>	<b>-775.398,00</b>	<b>-740.429,35</b>	<b>34.968,65</b>
23	+ außerordentliche Erträge	0,00	0,00	0,00	0,00	0,00	0,00
24	- außerordentliche Aufwendungen	0,00	0,00	0,00	0,00	0,00	0,00
<b>25</b>	<b>= Außerordentliches Ergebnis (Zeilen 23 und 24)</b>	<b>0,00</b>	<b>0,00</b>	<b>0,00</b>	<b>0,00</b>	<b>0,00</b>	<b>0,00</b>
<b>26</b>	<b>= Ergebnis -vor Berücksichtigung der internen LBZ (=Zeilen 22 und 25)</b>	<b>-696.488,67</b>	<b>-770.398,00</b>	<b>-5.000,00</b>	<b>-775.398,00</b>	<b>-740.429,35</b>	<b>34.968,65</b>
27	+ Erträge aus internen Leistungsbeziehungen	10,50	0,00	0,00	0,00	9,00	9,00
28	- Aufw. aus internen Leistungsbeziehungen	154.056,74	183.405,00	0,00	183.405,00	200.247,15	16.842,15
<b>29</b>	<b>= Teilergebnis</b>	<b>-850.534,91</b>	<b>-953.803,00</b>	<b>-5.000,00</b>	<b>-958.803,00</b>	<b>-940.667,50</b>	<b>18.135,50</b>

## Jahresabschluss 2013

<b>Teilfinanzrechnung Produktbereich 02 Sicherheit und Ordnung</b>							
Stadt Beverungen							
Nr.	Bezeichnung	Ergebnis 2012	Ansatz lt. HHP 2013	Üpl/Apl/HH-Reste	Fortgeschrieb. Ansatz 2013	Ergebnis 2013	Vergleich Fortg. Ansatz/Ergebnis
18	+ Zuwendungen für Investitionsmaßnahmen	58.972,16	58.000,00	0,00	58.000,00	58.757,31	757,31
19	+ Einz. a. d. Veräußerung v. Sachanlagen	900,00	0,00	0,00	0,00	0,00	0,00
20	+ Einz. a. d. Veräußerung v. Finanzanlagen	0,00	0,00	0,00	0,00	0,00	0,00
21	+ Einz. a. Beiträgen u. ä. Entgelten	0,00	0,00	0,00	0,00	0,00	0,00
22	+ Sonstige Investitionseinzahlungen	0,00	0,00	0,00	0,00	0,00	0,00
<b>23</b>	<b>= Einzahlungen aus Investitionstätigkeit</b>	<b>59.872,16</b>	<b>58.000,00</b>	<b>0,00</b>	<b>58.000,00</b>	<b>58.757,31</b>	<b>757,31</b>
24	- Ausz. Erwerb v. Grundstücken u. Gebäuden	0,00	0,00	0,00	0,00	0,00	0,00
25	- Ausz. f. Baumaßnahmen	0,00	0,00	0,00	0,00	0,00	0,00
26	- Ausz. Erwerb v. bewegl. Anlagevermögen	-49.840,05	-151.900,00	0,00	-151.900,00	-137.420,21	14.479,79
27	- Ausz. f. d. Erwerb v. Finanzanlagen	0,00	0,00	0,00	0,00	0,00	0,00
28	- Ausz. v. aktivierbaren Zuwendungen	0,00	0,00	0,00	0,00	0,00	0,00
29	- Sonstige Investitionsauszahlungen	0,00	0,00	0,00	0,00	0,00	0,00
<b>30</b>	<b>= Auszahlungen aus Investitionstätigkeit</b>	<b>-49.840,05</b>	<b>-151.900,00</b>	<b>0,00</b>	<b>-151.900,00</b>	<b>-137.420,21</b>	<b>14.479,79</b>
<b>31</b>	<b>= Saldo Investitionstätigkeit (= Zeilen 23 und 30)</b>	<b>10.032,11</b>	<b>-93.900,00</b>	<b>0,00</b>	<b>-93.900,00</b>	<b>-78.662,90</b>	<b>15.237,10</b>



## Jahresabschluss 2013

<b>Teilergebnishaushalt Produktbereich 03 Schulträgeraufgaben</b>							
Stadt Beverungen							
Nr.	Bezeichnung	Ergebnis 2012	Ansatz lt. HHP 2013	Üpl/Apl/ HH-Reste	Fortgeschrieb. Ansatz 2013	Ergebnis 2013	Vergleich Fortg. Ansatz/Ergebnis
01	Steuern und ähnliche Abgaben	0,00	0,00	0,00	0,00	0,00	0,00
02	+ Zuwendungen und allgemeine Umlagen	182.052,88	183.827,00	0,00	183.827,00	201.542,90	17.715,90
03	+ Sonstige Transfererträge	0,00	0,00	0,00	0,00	0,00	0,00
04	+ Öffentlich-rechtliche Leistungsentgelte	21.695,00	18.000,00	0,00	18.000,00	16.610,00	-1.390,00
05	+ Privatrechtliche Leistungsentgelte	2.869,45	0,00	0,00	0,00	0,00	0,00
06	+ Kostenerstattungen und Kostenumlagen	377,34	7.500,00	0,00	7.500,00	16.654,96	9.154,96
07	+ Sonstige ordentliche Erträge	419,89	0,00	0,00	0,00	1.055,98	1.055,98
08	+ Aktivierte Eigenleistung	0,00	0,00	0,00	0,00	0,00	0,00
09	+/-Bestandsveränderungen	0,00	0,00	0,00	0,00	0,00	0,00
<b>10</b>	<b>= Ordentliche Erträge</b>	<b>207.414,56</b>	<b>209.327,00</b>	<b>0,00</b>	<b>209.327,00</b>	<b>235.863,84</b>	<b>26.536,84</b>
11	- Personalaufwendungen	239.862,07	222.349,00	0,00	222.349,00	204.905,46	-17.443,54
12	- Versorgungsaufwendungen	28.496,37	13.400,00	0,00	13.400,00	69.302,16	55.902,16
13	- Aufw. für Sach- und Dienstleistungen	1.428.968,43	1.413.414,00	0,00	1.413.414,00	1.398.380,81	-15.033,19
14	- Bilanzielle Abschreibung	120.258,62	145.958,00	0,00	145.958,00	128.800,75	-17.157,25
15	- Transferaufwendungen	178.668,47	188.370,00	0,00	188.370,00	203.699,29	15.329,29
16	- Sonstige ordentliche Aufwendungen	1.602.969,87	1.344.888,00	0,00	1.344.888,00	1.340.470,18	-4.417,82
<b>17</b>	<b>= Ordentliche Aufwendungen</b>	<b>3.599.223,83</b>	<b>3.328.379,00</b>	<b>0,00</b>	<b>3.328.379,00</b>	<b>3.345.558,65</b>	<b>17.179,65</b>
<b>18</b>	<b>= Ordentliches Ergebnis</b>	<b>-3.391.809,27</b>	<b>-3.119.052,00</b>	<b>0,00</b>	<b>-3.119.052,00</b>	<b>-3.109.694,81</b>	<b>9.357,19</b>
19	+ Finanzerträge	0,00	0,00	0,00	0,00	0,00	0,00
20	- Zinsen und ähnliche Aufwendungen	0,00	0,00	0,00	0,00	0,00	0,00
<b>21</b>	<b>= Finanzergebnis (Zeilen 19 und 20)</b>	<b>0,00</b>	<b>0,00</b>	<b>0,00</b>	<b>0,00</b>	<b>0,00</b>	<b>0,00</b>
<b>22</b>	<b>= Ergebnis der lfd. Verwaltungstätigkeit ( Zeilen 18 und 21)</b>	<b>-3.391.809,27</b>	<b>-3.119.052,00</b>	<b>0,00</b>	<b>-3.119.052,00</b>	<b>-3.109.694,81</b>	<b>9.357,19</b>
23	+ außerordentliche Erträge	0,00	0,00	0,00	0,00	0,00	0,00
24	- außerordentliche Aufwendungen	0,00	0,00	0,00	0,00	0,00	0,00
<b>25</b>	<b>= Außerordentliches Ergebnis (Zeilen 23 und 24)</b>	<b>0,00</b>	<b>0,00</b>	<b>0,00</b>	<b>0,00</b>	<b>0,00</b>	<b>0,00</b>
<b>26</b>	<b>= Ergebnis -vor Berücksichtigung der internen LBZ (=Zeilen 22 und 25)</b>	<b>-3.391.809,27</b>	<b>-3.119.052,00</b>	<b>0,00</b>	<b>-3.119.052,00</b>	<b>-3.109.694,81</b>	<b>9.357,19</b>
27	+ Erträge aus internen Leistungsbeziehungen	3.793,76	0,00	0,00	0,00	5.042,81	5.042,81
28	- Aufw. aus internen Leistungsbeziehungen	132.305,45	149.398,05	0,00	149.398,05	163.565,99	14.167,94
<b>29</b>	<b>= Teilergebnis</b>	<b>-3.520.320,96</b>	<b>-3.268.450,05</b>	<b>0,00</b>	<b>-3.268.450,05</b>	<b>-3.268.217,99</b>	<b>232,06</b>

## Jahresabschluss 2013

<b>Teilfinanzrechnung Produktbereich 03 Schulträgeraufgaben</b>							
Stadt Beverungen							
Nr.	Bezeichnung	Ergebnis 2012	Ansatz lt. HHP 2013	Üpl/Apl/HH-Reste	Fortgeschrieb. Ansatz 2013	Ergebnis 2013	Vergleich Fortg. Ansatz/Ergebnis
18	+ Zuwendungen für Investitionsmaßnahmen	0,00	0,00	0,00	0,00	0,00	0,00
19	+ Einz. a. d. Veräußerung v. Sachanlagen	0,00	0,00	0,00	0,00	730,00	730,00
20	+ Einz. a. d. Veräußerung v. Finanzanlagen	0,00	0,00	0,00	0,00	0,00	0,00
21	+ Einz. a. Beiträgen u. ä. Entgelten	0,00	0,00	0,00	0,00	0,00	0,00
22	+ Sonstige Investitionseinzahlungen	0,00	0,00	0,00	0,00	0,00	0,00
<b>23</b>	<b>= Einzahlungen aus Investitionstätigkeit</b>	<b>0,00</b>	<b>0,00</b>	<b>0,00</b>	<b>0,00</b>	<b>730,00</b>	<b>730,00</b>
24	- Ausz. Erwerb v. Grundstücken u. Gebäuden	0,00	0,00	0,00	0,00	0,00	0,00
25	- Ausz. f. Baumaßnahmen	0,00	0,00	0,00	0,00	0,00	0,00
26	- Ausz. Erwerb v. bewegl. Anlagevermögen	-134.887,99	-133.450,00	0,00	-133.450,00	-103.907,56	29.542,44
27	- Ausz. f. d. Erwerb v. Finanzanlagen	0,00	0,00	0,00	0,00	0,00	0,00
28	- Ausz. v. aktivierbaren Zuwendungen	0,00	0,00	0,00	0,00	0,00	0,00
29	- Sonstige Investitionsauszahlungen	0,00	0,00	0,00	0,00	0,00	0,00
<b>30</b>	<b>= Auszahlungen aus Investitionstätigkeit</b>	<b>-134.887,99</b>	<b>-133.450,00</b>	<b>0,00</b>	<b>-133.450,00</b>	<b>-103.907,56</b>	<b>29.542,44</b>
<b>31</b>	<b>= Saldo Investitionstätigkeit (= Zeilen 23 und 30)</b>	<b>-134.887,99</b>	<b>-133.450,00</b>	<b>0,00</b>	<b>-133.450,00</b>	<b>-103.177,56</b>	<b>30.272,44</b>

## Jahresabschluss 2013

<b>Teilergebnishaushalt Produktbereich 04 Kultur und Wissenschaft</b>							
Stadt Beverungen							
Nr.	Bezeichnung	Ergebnis 2012	Ansatz lt. HHP 2013	Üpl/Apl/ HH-Reste	Fortgeschrieb. Ansatz 2013	Ergebnis 2013	Vergleich Fortg. Ansatz/Ergebnis
01	Steuern und ähnliche Abgaben	0,00	0,00	0,00	0,00	0,00	0,00
02	+ Zuwendungen und allgemeine Umlagen	0,00	0,00	0,00	0,00	0,00	0,00
03	+ Sonstige Transfererträge	0,00	0,00	0,00	0,00	0,00	0,00
04	+ Öffentlich-rechtliche Leistungsentgelte	1.777,75	1.300,00	0,00	1.300,00	1.078,00	-222,00
05	+ Privatrechtliche Leistungsentgelte	189,90	50,00	0,00	50,00	14,95	-35,05
06	+ Kostenerstattungen und Kostenumlagen	0,00	0,00	0,00	0,00	0,00	0,00
07	+ Sonstige ordentliche Erträge	97,31	0,00	0,00	0,00	0,00	0,00
08	+ Aktivierte Eigenleistung	0,00	0,00	0,00	0,00	0,00	0,00
09	+/-Bestandsveränderungen	0,00	0,00	0,00	0,00	0,00	0,00
<b>10</b>	<b>= Ordentliche Erträge</b>	<b>2.064,96</b>	<b>1.350,00</b>	<b>0,00</b>	<b>1.350,00</b>	<b>1.092,95</b>	<b>-257,05</b>
11	- Personalaufwendungen	48.305,07	51.821,00	0,00	51.821,00	47.674,03	-4.146,97
12	- Versorgungsaufwendungen	3.071,54	1.600,00	0,00	1.600,00	8.614,81	7.014,81
13	- Aufw. für Sach- und Dienstleistungen	20.654,58	33.697,00	0,00	33.697,00	18.687,00	-15.010,00
14	- Bilanzielle Abschreibung	293,52	475,00	0,00	475,00	275,00	-200,00
15	- Transferaufwendungen	70.982,15	69.400,00	21.300,00	90.700,00	92.726,01	2.026,01
16	- Sonstige ordentliche Aufwendungen	32.172,68	39.624,00	0,00	39.624,00	38.982,31	-641,69
<b>17</b>	<b>= Ordentliche Aufwendungen</b>	<b>175.479,54</b>	<b>196.617,00</b>	<b>21.300,00</b>	<b>217.917,00</b>	<b>206.959,16</b>	<b>-10.957,84</b>
<b>18</b>	<b>= Ordentliches Ergebnis</b>	<b>-173.414,58</b>	<b>-195.267,00</b>	<b>-21.300,00</b>	<b>-216.567,00</b>	<b>-205.866,21</b>	<b>10.700,79</b>
19	+ Finanzerträge	0,00	0,00	0,00	0,00	0,00	0,00
20	- Zinsen und ähnliche Aufwendungen	0,00	0,00	0,00	0,00	0,00	0,00
<b>21</b>	<b>= Finanzergebnis (Zeilen 19 und 20)</b>	<b>0,00</b>	<b>0,00</b>	<b>0,00</b>	<b>0,00</b>	<b>0,00</b>	<b>0,00</b>
<b>22</b>	<b>= Ergebnis der lfd. Verwaltungstätigkeit ( Zeilen 18 und 21)</b>	<b>-173.414,58</b>	<b>-195.267,00</b>	<b>-21.300,00</b>	<b>-216.567,00</b>	<b>-205.866,21</b>	<b>10.700,79</b>
23	+ außerordentliche Erträge	0,00	0,00	0,00	0,00	0,00	0,00
24	- außerordentliche Aufwendungen	0,00	0,00	0,00	0,00	0,00	0,00
<b>25</b>	<b>= Außerordentliches Ergebnis (Zeilen 23 und 24)</b>	<b>0,00</b>	<b>0,00</b>	<b>0,00</b>	<b>0,00</b>	<b>0,00</b>	<b>0,00</b>
<b>26</b>	<b>= Ergebnis -vor Berücksichtigung der internen LBZ (=Zeilen 22 und 25)</b>	<b>-173.414,58</b>	<b>-195.267,00</b>	<b>-21.300,00</b>	<b>-216.567,00</b>	<b>-205.866,21</b>	<b>10.700,79</b>
27	+ Erträge aus internen Leistungsbeziehungen	6,00	0,00	0,00	0,00	7,50	7,50
28	- Aufw. aus internen Leistungsbeziehungen	57.525,61	55.806,03	0,00	55.806,03	67.350,53	11.544,50
<b>29</b>	<b>= Teilergebnis</b>	<b>-230.934,19</b>	<b>-251.073,03</b>	<b>-21.300,00</b>	<b>-272.373,03</b>	<b>-273.209,24</b>	<b>-836,21</b>

## Jahresabschluss 2013

<b>Teilfinanzrechnung Produktbereich 04 Kultur und Wissenschaft</b>							
Stadt Beverungen							
Nr.	Bezeichnung	Ergebnis 2012	Ansatz lt. HHP 2013	Üpl/Apl/HH-Reste	Fortgeschrieb. Ansatz 2013	Ergebnis 2013	Vergleich Fortg. Ansatz/Ergebnis
18	+ Zuwendungen für Investitionsmaßnahmen	0,00	0,00	0,00	0,00	0,00	0,00
19	+ Einz. a. d. Veräußerung v. Sachanlagen	0,00	0,00	0,00	0,00	0,00	0,00
20	+ Einz. a. d. Veräußerung v. Finanzanlagen	0,00	0,00	0,00	0,00	0,00	0,00
21	+ Einz. a. Beiträgen u. ä. Entgelten	0,00	0,00	0,00	0,00	0,00	0,00
22	+ Sonstige Investitionseinzahlungen	0,00	0,00	0,00	0,00	0,00	0,00
<b>23</b>	<b>= Einzahlungen aus Investitionstätigkeit</b>	<b>0,00</b>	<b>0,00</b>	<b>0,00</b>	<b>0,00</b>	<b>0,00</b>	<b>0,00</b>
24	- Ausz. Erwerb v. Grundstücken u. Gebäuden	0,00	0,00	0,00	0,00	0,00	0,00
25	- Ausz. f. Baumaßnahmen	0,00	0,00	0,00	0,00	0,00	0,00
26	- Ausz. Erwerb v. bewegl. Anlagevermögen	0,00	-200,00	0,00	-200,00	0,00	200,00
27	- Ausz. f. d. Erwerb v. Finanzanlagen	0,00	0,00	0,00	0,00	0,00	0,00
28	- Ausz. v. aktivierbaren Zuwendungen	0,00	0,00	0,00	0,00	0,00	0,00
29	- Sonstige Investitionsauszahlungen	0,00	0,00	0,00	0,00	0,00	0,00
<b>30</b>	<b>= Auszahlungen aus Investitionstätigkeit</b>	<b>0,00</b>	<b>-200,00</b>	<b>0,00</b>	<b>-200,00</b>	<b>0,00</b>	<b>200,00</b>
<b>31</b>	<b>= Saldo Investitionstätigkeit (= Zeilen 23 und 30)</b>	<b>0,00</b>	<b>-200,00</b>	<b>0,00</b>	<b>-200,00</b>	<b>0,00</b>	<b>200,00</b>

## Jahresabschluss 2013

<b>Teilergebnishaushalt Produktbereich 05 Soziale Leistungen</b>							
Stadt Beverungen							
Nr.	Bezeichnung	Ergebnis 2012	Ansatz lt. HHP 2013	Üpl/Apl/ HH-Reste	Fortgeschrieb. Ansatz 2013	Ergebnis 2013	Vergleich Fortg. Ansatz/Ergebnis
01	Steuern und ähnliche Abgaben	0,00	0,00	0,00	0,00	0,00	0,00
02	+ Zuwendungen und allgemeine Umlagen	60.629,33	60.000,00	0,00	60.000,00	76.423,76	16.423,76
03	+ Sonstige Transfererträge	1.171,42	1.300,00	0,00	1.300,00	2.591,65	1.291,65
04	+ Öffentlich-rechtliche Leistungsentgelte	0,00	7.000,00	0,00	7.000,00	9.270,11	2.270,11
05	+ Privatrechtliche Leistungsentgelte	0,00	9.000,00	0,00	9.000,00	14.677,67	5.677,67
06	+ Kostenerstattungen und Kostenumlagen	0,00	0,00	0,00	0,00	1.233,00	1.233,00
07	+ Sonstige ordentliche Erträge	314,17	0,00	0,00	0,00	0,00	0,00
08	+ Aktivierte Eigenleistung	0,00	0,00	0,00	0,00	0,00	0,00
09	+/-Bestandsveränderungen	0,00	0,00	0,00	0,00	0,00	0,00
<b>10</b>	<b>= Ordentliche Erträge</b>	<b>62.114,92</b>	<b>77.300,00</b>	<b>0,00</b>	<b>77.300,00</b>	<b>104.196,19</b>	<b>26.896,19</b>
11	- Personalaufwendungen	163.449,64	176.064,00	0,00	176.064,00	113.392,38	-62.671,62
12	- Versorgungsaufwendungen	78.976,04	43.875,00	0,00	43.875,00	181.351,86	137.476,86
13	- Aufw. für Sach- und Dienstleistungen	20.165,34	51.294,00	0,00	51.294,00	51.502,95	208,95
14	- Bilanzielle Abschreibung	359,00	3.100,00	0,00	3.100,00	1.993,18	-1.106,82
15	- Transferaufwendungen	105.622,62	278.200,00	-21.300,00	256.900,00	170.809,63	-86.090,37
16	- Sonstige ordentliche Aufwendungen	13.723,41	19.385,00	0,00	19.385,00	19.090,80	-294,20
<b>17</b>	<b>= Ordentliche Aufwendungen</b>	<b>382.296,05</b>	<b>571.918,00</b>	<b>-21.300,00</b>	<b>550.618,00</b>	<b>538.140,80</b>	<b>-12.477,20</b>
<b>18</b>	<b>= Ordentliches Ergebnis</b>	<b>-320.181,13</b>	<b>-494.618,00</b>	<b>21.300,00</b>	<b>-473.318,00</b>	<b>-433.944,61</b>	<b>39.373,39</b>
19	+ Finanzerträge	0,00	0,00	0,00	0,00	0,00	0,00
20	- Zinsen und ähnliche Aufwendungen	0,00	0,00	0,00	0,00	0,00	0,00
<b>21</b>	<b>= Finanzergebnis (Zeilen 19 und 20)</b>	<b>0,00</b>	<b>0,00</b>	<b>0,00</b>	<b>0,00</b>	<b>0,00</b>	<b>0,00</b>
<b>22</b>	<b>= Ergebnis der lfd. Verwaltungstätigkeit ( Zeilen 18 und 21)</b>	<b>-320.181,13</b>	<b>-494.618,00</b>	<b>21.300,00</b>	<b>-473.318,00</b>	<b>-433.944,61</b>	<b>39.373,39</b>
23	+ außerordentliche Erträge	0,00	0,00	0,00	0,00	0,00	0,00
24	- außerordentliche Aufwendungen	0,00	0,00	0,00	0,00	0,00	0,00
<b>25</b>	<b>= Außerordentliches Ergebnis (Zeilen 23 und 24)</b>	<b>0,00</b>	<b>0,00</b>	<b>0,00</b>	<b>0,00</b>	<b>0,00</b>	<b>0,00</b>
<b>26</b>	<b>= Ergebnis -vor Berücksichtigung der internen LBZ (=Zeilen 22 und 25)</b>	<b>-320.181,13</b>	<b>-494.618,00</b>	<b>21.300,00</b>	<b>-473.318,00</b>	<b>-433.944,61</b>	<b>39.373,39</b>
27	+ Erträge aus internen Leistungsbeziehungen	0,00	0,00	0,00	0,00	0,00	0,00
28	- Aufw. aus internen Leistungsbeziehungen	72.248,91	91.234,02	0,00	91.234,02	95.523,77	4.289,75
<b>29</b>	<b>= Teilergebnis</b>	<b>-392.430,04</b>	<b>-585.852,02</b>	<b>21.300,00</b>	<b>-564.552,02</b>	<b>-529.468,38</b>	<b>35.083,64</b>

## Jahresabschluss 2013

<b>Teilfinanzrechnung Produktbereich 05 Soziale Leistungen</b>							
Stadt Beverungen							
Nr.	Bezeichnung	Ergebnis 2012	Ansatz lt. HHP 2013	Üpl/Apl/HH-Reste	Fortgeschrieb. Ansatz 2013	Ergebnis 2013	Vergleich Fortg. Ansatz/Ergebnis
18	+ Zuwendungen für Investitionsmaßnahmen	0,00	0,00	0,00	0,00	0,00	0,00
19	+ Einz. a. d. Veräußerung v. Sachanlagen	0,00	0,00	0,00	0,00	0,00	0,00
20	+ Einz. a. d. Veräußerung v. Finanzanlagen	0,00	0,00	0,00	0,00	0,00	0,00
21	+ Einz. a. Beiträgen u. ä. Entgelten	0,00	0,00	0,00	0,00	0,00	0,00
22	+ Sonstige Investitionseinzahlungen	0,00	0,00	0,00	0,00	0,00	0,00
<b>23</b>	<b>= Einzahlungen aus Investitionstätigkeit</b>	<b>0,00</b>	<b>0,00</b>	<b>0,00</b>	<b>0,00</b>	<b>0,00</b>	<b>0,00</b>
24	- Ausz. Erwerb v. Grundstücken u. Gebäuden	0,00	0,00	0,00	0,00	0,00	0,00
25	- Ausz. f. Baumaßnahmen	0,00	0,00	0,00	0,00	0,00	0,00
26	- Ausz. Erwerb v. bewegl. Anlagevermögen	-359,00	-5.000,00	0,00	-5.000,00	-1.993,18	3.006,82
27	- Ausz. f. d. Erwerb v. Finanzanlagen	0,00	0,00	0,00	0,00	0,00	0,00
28	- Ausz. v. aktivierbaren Zuwendungen	0,00	0,00	0,00	0,00	0,00	0,00
29	- Sonstige Investitionsauszahlungen	0,00	0,00	0,00	0,00	0,00	0,00
<b>30</b>	<b>= Auszahlungen aus Investitionstätigkeit</b>	<b>-359,00</b>	<b>-5.000,00</b>	<b>0,00</b>	<b>-5.000,00</b>	<b>-1.993,18</b>	<b>3.006,82</b>
<b>31</b>	<b>= Saldo Investitionstätigkeit (= Zeilen 23 und 30)</b>	<b>-359,00</b>	<b>-5.000,00</b>	<b>0,00</b>	<b>-5.000,00</b>	<b>-1.993,18</b>	<b>3.006,82</b>

## Jahresabschluss 2013

<b>Teilergebnishaushalt Produktbereich 06 Kinder-, Jugend- und Familienhilfe</b>							
Stadt Beverungen							
Nr.	Bezeichnung	Ergebnis 2012	Ansatz lt. HHP 2013	Üpl/Apl/ HH-Reste	Fortgeschrieb. Ansatz 2013	Ergebnis 2013	Vergleich Fortg. Ansatz/Ergebnis
01	Steuern und ähnliche Abgaben	0,00	0,00	0,00	0,00	0,00	0,00
02	+ Zuwendungen und allgemeine Umlagen	0,00	0,00	0,00	0,00	0,00	0,00
03	+ Sonstige Transfererträge	0,00	0,00	0,00	0,00	0,00	0,00
04	+ Öffentlich-rechtliche Leistungsentgelte	0,00	0,00	0,00	0,00	0,00	0,00
05	+ Privatrechtliche Leistungsentgelte	0,00	0,00	0,00	0,00	0,00	0,00
06	+ Kostenerstattungen und Kostenumlagen	542.237,87	604.000,00	0,00	604.000,00	578.969,59	-25.030,41
07	+ Sonstige ordentliche Erträge	1.173,59	0,00	0,00	0,00	65,41	65,41
08	+ Aktivierte Eigenleistung	0,00	0,00	0,00	0,00	0,00	0,00
09	+/-Bestandsveränderungen	0,00	0,00	0,00	0,00	0,00	0,00
<b>10</b>	<b>= Ordentliche Erträge</b>	<b>543.411,46</b>	<b>604.000,00</b>	<b>0,00</b>	<b>604.000,00</b>	<b>579.035,00</b>	<b>-24.965,00</b>
11	- Personalaufwendungen	673.635,49	697.856,00	0,00	697.856,00	658.284,23	-39.571,77
12	- Versorgungsaufwendungen	3.842,44	1.675,00	0,00	1.675,00	8.657,86	6.982,86
13	- Aufw. für Sach- und Dienstleistungen	4.435,82	7.370,00	0,00	7.370,00	6.209,80	-1.160,20
14	- Bilanzielle Abschreibung	0,00	0,00	0,00	0,00	0,00	0,00
15	- Transferaufwendungen	173.595,29	197.600,00	0,00	197.600,00	185.093,47	-12.506,53
16	- Sonstige ordentliche Aufwendungen	6.790,29	6.200,00	0,00	6.200,00	5.807,05	-392,95
<b>17</b>	<b>= Ordentliche Aufwendungen</b>	<b>862.299,33</b>	<b>910.701,00</b>	<b>0,00</b>	<b>910.701,00</b>	<b>864.052,41</b>	<b>-46.648,59</b>
<b>18</b>	<b>= Ordentliches Ergebnis</b>	<b>-318.887,87</b>	<b>-306.701,00</b>	<b>0,00</b>	<b>-306.701,00</b>	<b>-285.017,41</b>	<b>21.683,59</b>
19	+ Finanzerträge	0,00	0,00	0,00	0,00	0,00	0,00
20	- Zinsen und ähnliche Aufwendungen	0,00	0,00	0,00	0,00	0,00	0,00
<b>21</b>	<b>= Finanzergebnis (Zeilen 19 und 20)</b>	<b>0,00</b>	<b>0,00</b>	<b>0,00</b>	<b>0,00</b>	<b>0,00</b>	<b>0,00</b>
<b>22</b>	<b>= Ergebnis der lfd. Verwaltungstätigkeit ( Zeilen 18 und 21)</b>	<b>-318.887,87</b>	<b>-306.701,00</b>	<b>0,00</b>	<b>-306.701,00</b>	<b>-285.017,41</b>	<b>21.683,59</b>
23	+ außerordentliche Erträge	0,00	0,00	0,00	0,00	0,00	0,00
24	- außerordentliche Aufwendungen	0,00	0,00	0,00	0,00	0,00	0,00
<b>25</b>	<b>= Außerordentliches Ergebnis (Zeilen 23 und 24)</b>	<b>0,00</b>	<b>0,00</b>	<b>0,00</b>	<b>0,00</b>	<b>0,00</b>	<b>0,00</b>
<b>26</b>	<b>= Ergebnis -vor Berücksichtigung der internen LBZ (=Zeilen 22 und 25)</b>	<b>-318.887,87</b>	<b>-306.701,00</b>	<b>0,00</b>	<b>-306.701,00</b>	<b>-285.017,41</b>	<b>21.683,59</b>
27	+ Erträge aus internen Leistungsbeziehungen	0,00	0,00	0,00	0,00	0,00	0,00
28	- Aufw. aus internen Leistungsbeziehungen	88.941,60	116.881,85	0,00	116.881,85	128.323,02	11.441,17
<b>29</b>	<b>= Teilergebnis</b>	<b>-407.829,47</b>	<b>-423.582,85</b>	<b>0,00</b>	<b>-423.582,85</b>	<b>-413.340,43</b>	<b>10.242,42</b>

## Jahresabschluss 2013

<b>Teilfinanzrechnung Produktbereich 06 Kinder-, Jugend- und Familienhilfe</b>							
Stadt Beverungen							
Nr.	Bezeichnung	Ergebnis 2012	Ansatz lt. HHP 2013	Üpl/Apl/HH-Reste	Fortgeschrieb. Ansatz 2013	Ergebnis 2013	Vergleich Fortg. Ansatz/Ergebnis
18	+ Zuwendungen für Investitionsmaßnahmen	0,00	0,00	0,00	0,00	0,00	0,00
19	+ Einz. a. d. Veräußerung v. Sachanlagen	0,00	0,00	0,00	0,00	0,00	0,00
20	+ Einz. a. d. Veräußerung v. Finanzanlagen	0,00	0,00	0,00	0,00	0,00	0,00
21	+ Einz. a. Beiträgen u. ä. Entgelten	0,00	0,00	0,00	0,00	0,00	0,00
22	+ Sonstige Investitionseinzahlungen	0,00	0,00	0,00	0,00	0,00	0,00
<b>23</b>	<b>= Einzahlungen aus Investitionstätigkeit</b>	<b>0,00</b>	<b>0,00</b>	<b>0,00</b>	<b>0,00</b>	<b>0,00</b>	<b>0,00</b>
24	- Ausz. Erwerb v. Grundstücken u. Gebäuden	0,00	0,00	0,00	0,00	0,00	0,00
25	- Ausz. f. Baumaßnahmen	0,00	0,00	0,00	0,00	0,00	0,00
26	- Ausz. Erwerb v. bewegl. Anlagevermögen	-7.385,05	0,00	0,00	0,00	-372,70	-372,70
27	- Ausz. f. d. Erwerb v. Finanzanlagen	0,00	0,00	0,00	0,00	0,00	0,00
28	- Ausz. v. aktivierbaren Zuwendungen	0,00	0,00	0,00	0,00	0,00	0,00
29	- Sonstige Investitionsauszahlungen	0,00	0,00	0,00	0,00	0,00	0,00
<b>30</b>	<b>= Auszahlungen aus Investitionstätigkeit</b>	<b>-7.385,05</b>	<b>0,00</b>	<b>0,00</b>	<b>0,00</b>	<b>-372,70</b>	<b>-372,70</b>
<b>31</b>	<b>= Saldo Investitionstätigkeit (= Zeilen 23 und 30)</b>	<b>-7.385,05</b>	<b>0,00</b>	<b>0,00</b>	<b>0,00</b>	<b>-372,70</b>	<b>-372,70</b>



## Jahresabschluss 2013

<b>Teilergebnishaushalt Produktbereich 07 Gesundheitsdienste</b>							
Stadt Beverungen							
Nr.	Bezeichnung	Ergebnis 2012	Ansatz lt. HHP 2013	Üpl/Apl/ HH-Reste	Fortgeschrieb. Ansatz 2013	Ergebnis 2013	Vergleich Fortg. Ansatz/Ergebnis
01	Steuern und ähnliche Abgaben	0,00	0,00	0,00	0,00	0,00	0,00
02	+ Zuwendungen und allgemeine Umlagen	0,00	0,00	0,00	0,00	0,00	0,00
03	+ Sonstige Transfererträge	0,00	0,00	0,00	0,00	0,00	0,00
04	+ Öffentlich-rechtliche Leistungsentgelte	0,00	0,00	0,00	0,00	0,00	0,00
05	+ Privatrechtliche Leistungsentgelte	0,00	0,00	0,00	0,00	0,00	0,00
06	+ Kostenerstattungen und Kostenumlagen	0,00	0,00	0,00	0,00	0,00	0,00
07	+ Sonstige ordentliche Erträge	0,00	0,00	0,00	0,00	0,00	0,00
08	+ Aktivierte Eigenleistung	0,00	0,00	0,00	0,00	0,00	0,00
09	+/-Bestandsveränderungen	0,00	0,00	0,00	0,00	0,00	0,00
<b>10</b>	<b>= Ordentliche Erträge</b>	<b>0,00</b>	<b>0,00</b>	<b>0,00</b>	<b>0,00</b>	<b>0,00</b>	<b>0,00</b>
11	- Personalaufwendungen	0,00	0,00	0,00	0,00	0,00	0,00
12	- Versorgungsaufwendungen	0,00	0,00	0,00	0,00	0,00	0,00
13	- Aufw. für Sach- und Dienstleistungen	0,00	0,00	0,00	0,00	0,00	0,00
14	- Bilanzielle Abschreibung	0,00	0,00	0,00	0,00	0,00	0,00
15	- Transferaufwendungen	155.382,00	158.000,00	0,00	158.000,00	152.246,00	-5.754,00
16	- Sonstige ordentliche Aufwendungen	0,00	0,00	0,00	0,00	0,00	0,00
<b>17</b>	<b>= Ordentliche Aufwendungen</b>	<b>155.382,00</b>	<b>158.000,00</b>	<b>0,00</b>	<b>158.000,00</b>	<b>152.246,00</b>	<b>-5.754,00</b>
<b>18</b>	<b>= Ordentliches Ergebnis</b>	<b>-155.382,00</b>	<b>-158.000,00</b>	<b>0,00</b>	<b>-158.000,00</b>	<b>-152.246,00</b>	<b>5.754,00</b>
19	+ Finanzerträge	0,00	0,00	0,00	0,00	0,00	0,00
20	- Zinsen und ähnliche Aufwendungen	0,00	0,00	0,00	0,00	0,00	0,00
<b>21</b>	<b>= Finanzergebnis (Zeilen 19 und 20)</b>	<b>0,00</b>	<b>0,00</b>	<b>0,00</b>	<b>0,00</b>	<b>0,00</b>	<b>0,00</b>
<b>22</b>	<b>= Ergebnis der lfd. Verwaltungstätigkeit ( Zeilen 18 und 21)</b>	<b>-155.382,00</b>	<b>-158.000,00</b>	<b>0,00</b>	<b>-158.000,00</b>	<b>-152.246,00</b>	<b>5.754,00</b>
23	+ außerordentliche Erträge	0,00	0,00	0,00	0,00	0,00	0,00
24	- außerordentliche Aufwendungen	0,00	0,00	0,00	0,00	0,00	0,00
<b>25</b>	<b>= Außerordentliches Ergebnis (Zeilen 23 und 24)</b>	<b>0,00</b>	<b>0,00</b>	<b>0,00</b>	<b>0,00</b>	<b>0,00</b>	<b>0,00</b>
<b>26</b>	<b>= Ergebnis -vor Berücksichtigung der internen LBZ (=Zeilen 22 und 25)</b>	<b>-155.382,00</b>	<b>-158.000,00</b>	<b>0,00</b>	<b>-158.000,00</b>	<b>-152.246,00</b>	<b>5.754,00</b>
27	+ Erträge aus internen Leistungsbeziehungen	0,00	0,00	0,00	0,00	0,00	0,00
28	- Aufw. aus internen Leistungsbeziehungen	5.758,29	7.751,73	0,00	7.751,73	7.421,59	-330,14
<b>29</b>	<b>= Teilergebnis</b>	<b>-161.140,29</b>	<b>-165.751,73</b>	<b>0,00</b>	<b>-165.751,73</b>	<b>-159.667,59</b>	<b>6.084,14</b>

## Jahresabschluss 2013

<b>Teilergebnishaushalt Produktbereich 08 Sportförderung</b>							
Stadt Beverungen							
Nr.	Bezeichnung	Ergebnis 2012	Ansatz lt. HHP 2013	Üpl/Apl/HH-Reste	Fortgeschrieb. Ansatz 2013	Ergebnis 2013	Vergleich Fortg. Ansatz/Ergebnis
01	Steuern und ähnliche Abgaben	0,00	0,00	0,00	0,00	0,00	0,00
02	+ Zuwendungen und allgemeine Umlagen	0,00	0,00	0,00	0,00	0,00	0,00
03	+ Sonstige Transfererträge	0,00	0,00	0,00	0,00	0,00	0,00
04	+ Öffentlich-rechtliche Leistungsentgelte	0,00	0,00	0,00	0,00	0,00	0,00
05	+ Privatrechtliche Leistungsentgelte	0,00	0,00	0,00	0,00	0,00	0,00
06	+ Kostenerstattungen und Kostenumlagen	0,00	0,00	0,00	0,00	0,00	0,00
07	+ Sonstige ordentliche Erträge	0,00	0,00	0,00	0,00	0,00	0,00
08	+ Aktivierte Eigenleistung	0,00	0,00	0,00	0,00	0,00	0,00
09	+/-Bestandsveränderungen	0,00	0,00	0,00	0,00	0,00	0,00
<b>10</b>	<b>= Ordentliche Erträge</b>	<b>0,00</b>	<b>0,00</b>	<b>0,00</b>	<b>0,00</b>	<b>0,00</b>	<b>0,00</b>
11	- Personalaufwendungen	0,00	0,00	0,00	0,00	0,00	0,00
12	- Versorgungsaufwendungen	0,00	0,00	0,00	0,00	0,00	0,00
13	- Aufw. für Sach- und Dienstleistungen	0,00	0,00	0,00	0,00	0,00	0,00
14	- Bilanzielle Abschreibung	0,00	0,00	0,00	0,00	0,00	0,00
15	- Transferaufwendungen	0,00	0,00	0,00	0,00	0,00	0,00
16	- Sonstige ordentliche Aufwendungen	0,00	0,00	0,00	0,00	0,00	0,00
<b>17</b>	<b>= Ordentliche Aufwendungen</b>	<b>0,00</b>	<b>0,00</b>	<b>0,00</b>	<b>0,00</b>	<b>0,00</b>	<b>0,00</b>
<b>18</b>	<b>= Ordentliches Ergebnis</b>	<b>0,00</b>	<b>0,00</b>	<b>0,00</b>	<b>0,00</b>	<b>0,00</b>	<b>0,00</b>
19	+ Finanzerträge	0,00	0,00	0,00	0,00	0,00	0,00
20	- Zinsen und ähnliche Aufwendungen	0,00	0,00	0,00	0,00	0,00	0,00
<b>21</b>	<b>= Finanzergebnis (Zeilen 19 und 20)</b>	<b>0,00</b>	<b>0,00</b>	<b>0,00</b>	<b>0,00</b>	<b>0,00</b>	<b>0,00</b>
<b>22</b>	<b>= Ergebnis der lfd. Verwaltungstätigkeit (Zeilen 18 und 21)</b>	<b>0,00</b>	<b>0,00</b>	<b>0,00</b>	<b>0,00</b>	<b>0,00</b>	<b>0,00</b>
23	+ außerordentliche Erträge	0,00	0,00	0,00	0,00	0,00	0,00
24	- außerordentliche Aufwendungen	0,00	0,00	0,00	0,00	0,00	0,00
<b>25</b>	<b>= Außerordentliches Ergebnis (Zeilen 23 und 24)</b>	<b>0,00</b>	<b>0,00</b>	<b>0,00</b>	<b>0,00</b>	<b>0,00</b>	<b>0,00</b>
<b>26</b>	<b>= Ergebnis -vor Berücksichtigung der internen LBZ (=Zeilen 22 und 25)</b>	<b>0,00</b>	<b>0,00</b>	<b>0,00</b>	<b>0,00</b>	<b>0,00</b>	<b>0,00</b>
27	+ Erträge aus internen Leistungsbeziehungen	0,00	0,00	0,00	0,00	0,00	0,00
28	- Aufw. aus internen Leistungsbeziehungen	5.274,54	6.958,67	0,00	6.958,67	7.341,58	382,91
<b>29</b>	<b>= Teilergebnis</b>	<b>-5.274,54</b>	<b>-6.958,67</b>	<b>0,00</b>	<b>-6.958,67</b>	<b>-7.341,58</b>	<b>-382,91</b>

## Jahresabschluss 2013

<b>Teilergebnishaushalt Produktbereich 09 Räumliche Planung und Entwicklung, Geoinformation</b>							
Stadt Beverungen							
Nr.	Bezeichnung	Ergebnis 2012	Ansatz lt. HHP 2013	Üpl/Apl/HH-Reste	Fortgeschrieb. Ansatz 2013	Ergebnis 2013	Vergleich Fortg. Ansatz/Ergebnis
01	Steuern und ähnliche Abgaben	0,00	0,00	0,00	0,00	0,00	0,00
02	+ Zuwendungen und allgemeine Umlagen	1.750,00	0,00	0,00	0,00	0,00	0,00
03	+ Sonstige Transfererträge	0,00	0,00	0,00	0,00	0,00	0,00
04	+ Öffentlich-rechtliche Leistungsentgelte	0,00	0,00	0,00	0,00	0,00	0,00
05	+ Privatrechtliche Leistungsentgelte	0,00	0,00	0,00	0,00	0,00	0,00
06	+ Kostenerstattungen und Kostenumlagen	170.480,03	95.300,00	0,00	95.300,00	163.736,98	68.436,98
07	+ Sonstige ordentliche Erträge	133,37	100,00	0,00	100,00	0,00	-100,00
08	+ Aktivierte Eigenleistung	0,00	0,00	0,00	0,00	0,00	0,00
09	+/-Bestandsveränderungen	0,00	0,00	0,00	0,00	0,00	0,00
<b>10</b>	<b>= Ordentliche Erträge</b>	<b>172.363,40</b>	<b>95.400,00</b>	<b>0,00</b>	<b>95.400,00</b>	<b>163.736,98</b>	<b>68.336,98</b>
11	- Personalaufwendungen	45.504,36	71.055,00	0,00	71.055,00	2.236,08	-68.818,92
12	- Versorgungsaufwendungen	83.217,17	47.175,00	0,00	47.175,00	205.101,99	157.926,99
13	- Aufw. für Sach- und Dienstleistungen	77.162,37	35.418,00	0,00	35.418,00	15.796,04	-19.621,96
14	- Bilanzielle Abschreibung	120,98	0,00	0,00	0,00	0,00	0,00
15	- Transferaufwendungen	1.750,00	0,00	0,00	0,00	0,00	0,00
16	- Sonstige ordentliche Aufwendungen	1.815,92	2.162,00	0,00	2.162,00	722,67	-1.439,33
<b>17</b>	<b>= Ordentliche Aufwendungen</b>	<b>209.570,80</b>	<b>155.810,00</b>	<b>0,00</b>	<b>155.810,00</b>	<b>223.856,78</b>	<b>68.046,78</b>
<b>18</b>	<b>= Ordentliches Ergebnis</b>	<b>-37.207,40</b>	<b>-60.410,00</b>	<b>0,00</b>	<b>-60.410,00</b>	<b>-60.119,80</b>	<b>290,20</b>
19	+ Finanzerträge	0,00	0,00	0,00	0,00	0,00	0,00
20	- Zinsen und ähnliche Aufwendungen	0,00	0,00	0,00	0,00	0,00	0,00
<b>21</b>	<b>= Finanzergebnis (Zeilen 19 und 20)</b>	<b>0,00</b>	<b>0,00</b>	<b>0,00</b>	<b>0,00</b>	<b>0,00</b>	<b>0,00</b>
<b>22</b>	<b>= Ergebnis der lfd. Verwaltungstätigkeit ( Zeilen 18 und 21)</b>	<b>-37.207,40</b>	<b>-60.410,00</b>	<b>0,00</b>	<b>-60.410,00</b>	<b>-60.119,80</b>	<b>290,20</b>
23	+ außerordentliche Erträge	0,00	0,00	0,00	0,00	0,00	0,00
24	- außerordentliche Aufwendungen	0,00	0,00	0,00	0,00	0,00	0,00
<b>25</b>	<b>= Außerordentliches Ergebnis (Zeilen 23 und 24)</b>	<b>0,00</b>	<b>0,00</b>	<b>0,00</b>	<b>0,00</b>	<b>0,00</b>	<b>0,00</b>
<b>26</b>	<b>= Ergebnis -vor Berücksichtigung der internen LBZ (=Zeilen 22 und 25)</b>	<b>-37.207,40</b>	<b>-60.410,00</b>	<b>0,00</b>	<b>-60.410,00</b>	<b>-60.119,80</b>	<b>290,20</b>
27	+ Erträge aus internen Leistungsbeziehungen	0,00	0,00	0,00	0,00	0,00	0,00
28	- Aufw. aus internen Leistungsbeziehungen	23.771,27	33.065,12	0,00	33.065,12	26.977,83	-6.087,29
<b>29</b>	<b>= Teilergebnis</b>	<b>-60.978,67</b>	<b>-93.475,12</b>	<b>0,00</b>	<b>-93.475,12</b>	<b>-87.097,63</b>	<b>6.377,49</b>

## Jahresabschluss 2013

<b>Teilfinanzrechnung Produktbereich 09 Räumliche Planung und Entwicklung, Geoinformationen</b>							
Stadt Beverungen							
Nr.	Bezeichnung	Ergebnis 2012	Ansatz lt. HHP 2013	Üpl/Apl/HH-Reste	Fortgeschrieb. Ansatz 2013	Ergebnis 2013	Vergleich Fortg. Ansatz/Ergebnis
18	+ Zuwendungen für Investitionsmaßnahmen	0,00	0,00	0,00	0,00	0,00	0,00
19	+ Einz. a. d. Veräußerung v. Sachanlagen	0,00	0,00	0,00	0,00	0,00	0,00
20	+ Einz. a. d. Veräußerung v. Finanzanlagen	0,00	0,00	0,00	0,00	0,00	0,00
21	+ Einz. a. Beiträgen u. ä. Entgelten	0,00	0,00	0,00	0,00	0,00	0,00
22	+ Sonstige Investitionseinzahlungen	0,00	0,00	0,00	0,00	0,00	0,00
<b>23</b>	<b>= Einzahlungen aus Investitionstätigkeit</b>	<b>0,00</b>	<b>0,00</b>	<b>0,00</b>	<b>0,00</b>	<b>0,00</b>	<b>0,00</b>
24	- Ausz. Erwerb v. Grundstücken u. Gebäuden	0,00	0,00	0,00	0,00	0,00	0,00
25	- Ausz. f. Baumaßnahmen	0,00	0,00	0,00	0,00	0,00	0,00
26	- Ausz. Erwerb v. bewegl. Anlagevermögen	-120,98	0,00	0,00	0,00	0,00	0,00
27	- Ausz. f. d. Erwerb v. Finanzanlagen	0,00	0,00	0,00	0,00	0,00	0,00
28	- Ausz. v. aktivierbaren Zuwendungen	0,00	0,00	0,00	0,00	0,00	0,00
29	- Sonstige Investitionsauszahlungen	0,00	0,00	0,00	0,00	0,00	0,00
<b>30</b>	<b>= Auszahlungen aus Investitionstätigkeit</b>	<b>-120,98</b>	<b>0,00</b>	<b>0,00</b>	<b>0,00</b>	<b>0,00</b>	<b>0,00</b>
<b>31</b>	<b>= Saldo Investitionstätigkeit (= Zeilen 23 und 30)</b>	<b>-120,98</b>	<b>0,00</b>	<b>0,00</b>	<b>0,00</b>	<b>0,00</b>	<b>0,00</b>

## Jahresabschluss 2013

<b>Teilergebnishaushalt Produktbereich 10 Bauen und Wohnen</b>							
Stadt Beverungen							
Nr.	Bezeichnung	Ergebnis 2012	Ansatz lt. HHP 2013	Üpl/Apl/HH-Reste	Fortgeschrieb. Ansatz 2013	Ergebnis 2013	Vergleich Fortg. Ansatz/Ergebnis
01	Steuern und ähnliche Abgaben	0,00	0,00	0,00	0,00	0,00	0,00
02	+ Zuwendungen und allgemeine Umlagen	0,00	0,00	0,00	0,00	0,00	0,00
03	+ Sonstige Transfererträge	0,00	0,00	0,00	0,00	0,00	0,00
04	+ Öffentlich-rechtliche Leistungsentgelte	2.621,00	2.800,00	0,00	2.800,00	3.289,55	489,55
05	+ Privatrechtliche Leistungsentgelte	0,00	0,00	0,00	0,00	0,00	0,00
06	+ Kostenerstattungen und Kostenumlagen	0,00	0,00	0,00	0,00	0,00	0,00
07	+ Sonstige ordentliche Erträge	7.068,09	3.000,00	0,00	3.000,00	0,00	-3.000,00
08	+ Aktivierte Eigenleistung	0,00	0,00	0,00	0,00	0,00	0,00
09	+/-Bestandsveränderungen	0,00	0,00	0,00	0,00	0,00	0,00
<b>10</b>	<b>= Ordentliche Erträge</b>	<b>9.689,09</b>	<b>5.800,00</b>	<b>0,00</b>	<b>5.800,00</b>	<b>3.289,55</b>	<b>-2.510,45</b>
11	- Personalaufwendungen	56.324,02	65.923,00	0,00	65.923,00	45.551,22	-20.371,78
12	- Versorgungsaufwendungen	26.919,73	14.095,00	0,00	14.095,00	32.335,42	18.240,42
13	- Aufw. für Sach- und Dienstleistungen	12.233,29	12.718,00	0,00	12.718,00	12.611,46	-106,54
14	- Bilanzielle Abschreibung	0,00	0,00	0,00	0,00	0,00	0,00
15	- Transferaufwendungen	0,00	0,00	0,00	0,00	0,00	0,00
16	- Sonstige ordentliche Aufwendungen	6.423,87	3.693,00	0,00	3.693,00	3.641,51	-51,49
<b>17</b>	<b>= Ordentliche Aufwendungen</b>	<b>101.900,91</b>	<b>96.429,00</b>	<b>0,00</b>	<b>96.429,00</b>	<b>94.139,61</b>	<b>-2.289,39</b>
<b>18</b>	<b>= Ordentliches Ergebnis</b>	<b>-92.211,82</b>	<b>-90.629,00</b>	<b>0,00</b>	<b>-90.629,00</b>	<b>-90.850,06</b>	<b>-221,06</b>
19	+ Finanzerträge	0,00	0,00	0,00	0,00	0,00	0,00
20	- Zinsen und ähnliche Aufwendungen	0,00	0,00	0,00	0,00	0,00	0,00
<b>21</b>	<b>= Finanzergebnis (Zeilen 19 und 20)</b>	<b>0,00</b>	<b>0,00</b>	<b>0,00</b>	<b>0,00</b>	<b>0,00</b>	<b>0,00</b>
<b>22</b>	<b>= Ergebnis der lfd. Verwaltungstätigkeit ( Zeilen 18 und 21)</b>	<b>-92.211,82</b>	<b>-90.629,00</b>	<b>0,00</b>	<b>-90.629,00</b>	<b>-90.850,06</b>	<b>-221,06</b>
23	+ außerordentliche Erträge	0,00	0,00	0,00	0,00	0,00	0,00
24	- außerordentliche Aufwendungen	0,00	0,00	0,00	0,00	0,00	0,00
<b>25</b>	<b>= Außerordentliches Ergebnis (Zeilen 23 und 24)</b>	<b>0,00</b>	<b>0,00</b>	<b>0,00</b>	<b>0,00</b>	<b>0,00</b>	<b>0,00</b>
<b>26</b>	<b>= Ergebnis -vor Berücksichtigung der internen LBZ (=Zeilen 22 und 25)</b>	<b>-92.211,82</b>	<b>-90.629,00</b>	<b>0,00</b>	<b>-90.629,00</b>	<b>-90.850,06</b>	<b>-221,06</b>
27	+ Erträge aus internen Leistungsbeziehungen	0,00	0,00	0,00	0,00	0,00	0,00
28	- Aufw. aus internen Leistungsbeziehungen	32.378,59	39.882,40	0,00	39.882,40	33.270,96	-6.611,44
<b>29</b>	<b>= Teilergebnis</b>	<b>-124.590,41</b>	<b>-130.511,40</b>	<b>0,00</b>	<b>-130.511,40</b>	<b>-124.121,02</b>	<b>6.390,38</b>

## Jahresabschluss 2013

<b>Teilergebnishaushalt Produktbereich 11 Ver- und Entsorgung</b>							
Stadt Beverungen							
Nr.	Bezeichnung	Ergebnis 2012	Ansatz lt. HHP 2013	Üpl/Apl/HH-Reste	Fortgeschrieb. Ansatz 2013	Ergebnis 2013	Vergleich Fortg. Ansatz/Ergebnis
01	Steuern und ähnliche Abgaben	0,00	0,00	0,00	0,00	0,00	0,00
02	+ Zuwendungen und allgemeine Umlagen	0,00	0,00	0,00	0,00	0,00	0,00
03	+ Sonstige Transfererträge	0,00	0,00	0,00	0,00	0,00	0,00
04	+ Öffentlich-rechtliche Leistungsentgelte	667.675,90	668.200,00	0,00	668.200,00	671.467,90	3.267,90
05	+ Privatrechtliche Leistungsentgelte	0,00	0,00	0,00	0,00	0,00	0,00
06	+ Kostenerstattungen und Kostenumlagen	5.990,58	2.400,00	0,00	2.400,00	2.400,00	0,00
07	+ Sonstige ordentliche Erträge	20,25	0,00	0,00	0,00	0,00	0,00
08	+ Aktivierte Eigenleistung	0,00	0,00	0,00	0,00	0,00	0,00
09	+/-Bestandsveränderungen	0,00	0,00	0,00	0,00	0,00	0,00
<b>10</b>	<b>= Ordentliche Erträge</b>	<b>673.686,73</b>	<b>670.600,00</b>	<b>0,00</b>	<b>670.600,00</b>	<b>673.867,90</b>	<b>3.267,90</b>
11	- Personalaufwendungen	12.539,13	14.366,00	0,00	14.366,00	12.123,03	-2.242,97
12	- Versorgungsaufwendungen	6.140,43	3.520,00	0,00	3.520,00	9.446,14	5.926,14
13	- Aufw. für Sach- und Dienstleistungen	598.388,60	638.112,00	0,00	638.112,00	624.365,68	-13.746,32
14	- Bilanzielle Abschreibung	0,00	0,00	0,00	0,00	0,00	0,00
15	- Transferaufwendungen	0,00	0,00	0,00	0,00	0,00	0,00
16	- Sonstige ordentliche Aufwendungen	33.391,52	867,00	0,00	867,00	4.370,72	3.503,72
<b>17</b>	<b>= Ordentliche Aufwendungen</b>	<b>650.459,68</b>	<b>656.865,00</b>	<b>0,00</b>	<b>656.865,00</b>	<b>650.305,57</b>	<b>-6.559,43</b>
<b>18</b>	<b>= Ordentliches Ergebnis</b>	<b>23.227,05</b>	<b>13.735,00</b>	<b>0,00</b>	<b>13.735,00</b>	<b>23.562,33</b>	<b>9.827,33</b>
19	+ Finanzerträge	0,00	0,00	0,00	0,00	0,00	0,00
20	- Zinsen und ähnliche Aufwendungen	0,00	0,00	0,00	0,00	0,00	0,00
<b>21</b>	<b>= Finanzergebnis (Zeilen 19 und 20)</b>	<b>0,00</b>	<b>0,00</b>	<b>0,00</b>	<b>0,00</b>	<b>0,00</b>	<b>0,00</b>
<b>22</b>	<b>= Ergebnis der lfd. Verwaltungstätigkeit ( Zeilen 18 und 21)</b>	<b>23.227,05</b>	<b>13.735,00</b>	<b>0,00</b>	<b>13.735,00</b>	<b>23.562,33</b>	<b>9.827,33</b>
23	+ außerordentliche Erträge	0,00	0,00	0,00	0,00	0,00	0,00
24	- außerordentliche Aufwendungen	0,00	0,00	0,00	0,00	0,00	0,00
<b>25</b>	<b>= Außerordentliches Ergebnis (Zeilen 23 und 24)</b>	<b>0,00</b>	<b>0,00</b>	<b>0,00</b>	<b>0,00</b>	<b>0,00</b>	<b>0,00</b>
<b>26</b>	<b>= Ergebnis -vor Berücksichtigung der internen LBZ (=Zeilen 22 und 25)</b>	<b>23.227,05</b>	<b>13.735,00</b>	<b>0,00</b>	<b>13.735,00</b>	<b>23.562,33</b>	<b>9.827,33</b>
27	+ Erträge aus internen Leistungsbeziehungen	0,00	0,00	0,00	0,00	0,00	0,00
28	- Aufw. aus internen Leistungsbeziehungen	20.240,32	23.968,16	0,00	23.968,16	25.194,88	1.226,72
<b>29</b>	<b>= Teilergebnis</b>	<b>2.986,73</b>	<b>-10.233,16</b>	<b>0,00</b>	<b>-10.233,16</b>	<b>-1.632,55</b>	<b>8.600,61</b>

## Jahresabschluss 2013

<b>Teilergebnishaushalt Produktbereich 12 Verkehrsflächen und -anlagen, ÖPNV</b>							
Stadt Beverungen							
Nr.	Bezeichnung	Ergebnis 2012	Ansatz lt. HHP 2013	Üpl/Apl/HH-Reste	Fortgeschrieb. Ansatz 2013	Ergebnis 2013	Vergleich Fortg. Ansatz/Ergebnis
01	Steuern und ähnliche Abgaben	0,00	0,00	0,00	0,00	0,00	0,00
02	+ Zuwendungen und allgemeine Umlagen	4.842,54	5.534,00	0,00	5.534,00	4.842,52	-691,48
03	+ Sonstige Transfererträge	0,00	0,00	0,00	0,00	0,00	0,00
04	+ Öffentlich-rechtliche Leistungsentgelte	0,00	0,00	0,00	0,00	0,00	0,00
05	+ Privatrechtliche Leistungsentgelte	51,20	50,00	0,00	50,00	51,20	1,20
06	+ Kostenerstattungen und Kostenumlagen	0,00	0,00	0,00	0,00	0,00	0,00
07	+ Sonstige ordentliche Erträge	0,00	0,00	0,00	0,00	0,00	0,00
08	+ Aktivierte Eigenleistung	0,00	0,00	0,00	0,00	0,00	0,00
09	+/-Bestandsveränderungen	0,00	0,00	0,00	0,00	0,00	0,00
<b>10</b>	<b>= Ordentliche Erträge</b>	<b>4.893,74</b>	<b>5.584,00</b>	<b>0,00</b>	<b>5.584,00</b>	<b>4.893,72</b>	<b>-690,28</b>
11	- Personalaufwendungen	0,00	0,00	0,00	0,00	7,32	7,32
12	- Versorgungsaufwendungen	0,00	0,00	0,00	0,00	0,00	0,00
13	- Aufw. für Sach- und Dienstleistungen	13.621,45	15.370,00	0,00	15.370,00	10.789,85	-4.580,15
14	- Bilanzielle Abschreibung	5.962,99	6.653,00	0,00	6.653,00	6.173,18	-479,82
15	- Transferaufwendungen	3.416,00	3.300,00	0,00	3.300,00	3.332,00	32,00
16	- Sonstige ordentliche Aufwendungen	1.255,85	1.650,00	0,00	1.650,00	1.274,39	-375,61
<b>17</b>	<b>= Ordentliche Aufwendungen</b>	<b>24.256,29</b>	<b>26.973,00</b>	<b>0,00</b>	<b>26.973,00</b>	<b>21.576,74</b>	<b>-5.396,26</b>
<b>18</b>	<b>= Ordentliches Ergebnis</b>	<b>-19.362,55</b>	<b>-21.389,00</b>	<b>0,00</b>	<b>-21.389,00</b>	<b>-16.683,02</b>	<b>4.705,98</b>
19	+ Finanzerträge	0,00	0,00	0,00	0,00	0,00	0,00
20	- Zinsen und ähnliche Aufwendungen	0,00	0,00	0,00	0,00	0,00	0,00
<b>21</b>	<b>= Finanzergebnis (Zeilen 19 und 20)</b>	<b>0,00</b>	<b>0,00</b>	<b>0,00</b>	<b>0,00</b>	<b>0,00</b>	<b>0,00</b>
<b>22</b>	<b>= Ergebnis der lfd. Verwaltungstätigkeit (Zeilen 18 und 21)</b>	<b>-19.362,55</b>	<b>-21.389,00</b>	<b>0,00</b>	<b>-21.389,00</b>	<b>-16.683,02</b>	<b>4.705,98</b>
23	+ außerordentliche Erträge	0,00	0,00	0,00	0,00	0,00	0,00
24	- außerordentliche Aufwendungen	0,00	0,00	0,00	0,00	0,00	0,00
<b>25</b>	<b>= Außerordentliches Ergebnis (Zeilen 23 und 24)</b>	<b>0,00</b>	<b>0,00</b>	<b>0,00</b>	<b>0,00</b>	<b>0,00</b>	<b>0,00</b>
<b>26</b>	<b>= Ergebnis -vor Berücksichtigung der internen LBZ (=Zeilen 22 und 25)</b>	<b>-19.362,55</b>	<b>-21.389,00</b>	<b>0,00</b>	<b>-21.389,00</b>	<b>-16.683,02</b>	<b>4.705,98</b>
27	+ Erträge aus internen Leistungsbeziehungen	0,00	0,00	0,00	0,00	0,00	0,00
28	- Aufw. aus internen Leistungsbeziehungen	12.261,30	15.538,81	0,00	15.538,81	17.211,73	1.672,92
<b>29</b>	<b>= Teilergebnis</b>	<b>-31.623,85</b>	<b>-36.927,81</b>	<b>0,00</b>	<b>-36.927,81</b>	<b>-33.894,75</b>	<b>3.033,06</b>

## Jahresabschluss 2013

<b>Teilfinanzrechnung Produktbereich 12 Verkehrsflächen und -anlagen, ÖPNV</b>							
Stadt Beverungen							
Nr.	Bezeichnung	Ergebnis 2012	Ansatz lt. HHP 2013	Üpl/Apl/HH-Reste	Fortgeschrieb. Ansatz 2013	Ergebnis 2013	Vergleich Fortg. Ansatz/Ergebnis
18	+ Zuwendungen für Investitionsmaßnahmen	0,00	80.800,00	0,00	80.800,00	0,00	-80.800,00
19	+ Einz. a. d. Veräußerung v. Sachanlagen	0,00	0,00	0,00	0,00	0,00	0,00
20	+ Einz. a. d. Veräußerung v. Finanzanlagen	0,00	0,00	0,00	0,00	0,00	0,00
21	+ Einz. a. Beiträgen u. ä. Entgelten	0,00	0,00	0,00	0,00	0,00	0,00
22	+ Sonstige Investitionseinzahlungen	0,00	0,00	0,00	0,00	0,00	0,00
<b>23</b>	<b>= Einzahlungen aus Investitionstätigkeit</b>	<b>0,00</b>	<b>80.800,00</b>	<b>0,00</b>	<b>80.800,00</b>	<b>0,00</b>	<b>-80.800,00</b>
24	- Ausz. Erwerb v. Grundstücken u. Gebäuden	0,00	0,00	0,00	0,00	0,00	0,00
25	- Ausz. f. Baumaßnahmen	0,00	0,00	0,00	0,00	0,00	0,00
26	- Ausz. Erwerb v. bewegl. Anlagevermögen	0,00	-95.000,00	0,00	-95.000,00	-309,40	94.690,60
27	- Ausz. f. d. Erwerb v. Finanzanlagen	0,00	0,00	0,00	0,00	0,00	0,00
28	- Ausz. v. aktivierbaren Zuwendungen	0,00	0,00	0,00	0,00	0,00	0,00
29	- Sonstige Investitionsauszahlungen	0,00	0,00	0,00	0,00	0,00	0,00
<b>30</b>	<b>= Auszahlungen aus Investitionstätigkeit</b>	<b>0,00</b>	<b>-95.000,00</b>	<b>0,00</b>	<b>-95.000,00</b>	<b>-309,40</b>	<b>94.690,60</b>
<b>31</b>	<b>= Saldo Investitionstätigkeit (= Zeilen 23 und 30)</b>	<b>0,00</b>	<b>-14.200,00</b>	<b>0,00</b>	<b>-14.200,00</b>	<b>-309,40</b>	<b>13.890,60</b>



## Jahresabschluss 2013

<b>Teilergebnishaushalt Produktbereich 13 Natur- und Landschaftspflege</b>							
Stadt Beverungen							
Nr.	Bezeichnung	Ergebnis 2012	Ansatz lt. HHP 2013	Üpl/Apl/HH-Reste	Fortgeschrieb. Ansatz 2013	Ergebnis 2013	Vergleich Fortg. Ansatz/Ergebnis
01	Steuern und ähnliche Abgaben	0,00	0,00	0,00	0,00	0,00	0,00
02	+ Zuwendungen und allgemeine Umlagen	18.723,31	13.049,00	0,00	13.049,00	15.824,98	2.775,98
03	+ Sonstige Transfererträge	0,00	0,00	0,00	0,00	0,00	0,00
04	+ Öffentlich-rechtliche Leistungsentgelte	162.838,53	169.830,00	0,00	169.830,00	179.049,08	9.219,08
05	+ Privatrechtliche Leistungsentgelte	349.147,28	275.814,00	0,00	275.814,00	311.512,70	35.698,70
06	+ Kostenerstattungen und Kostenumlagen	13.998,22	18.805,00	0,00	18.805,00	20.445,03	1.640,03
07	+ Sonstige ordentliche Erträge	594,47	100,00	0,00	100,00	2.195,68	2.095,68
08	+ Aktivierte Eigenleistung	0,00	0,00	0,00	0,00	0,00	0,00
09	+/-Bestandsveränderungen	0,00	0,00	0,00	0,00	0,00	0,00
<b>10</b>	<b>= Ordentliche Erträge</b>	<b>545.301,81</b>	<b>477.598,00</b>	<b>0,00</b>	<b>477.598,00</b>	<b>529.027,47</b>	<b>51.429,47</b>
11	- Personalaufwendungen	124.383,87	133.364,00	0,00	133.364,00	93.984,22	-39.379,78
12	- Versorgungsaufwendungen	9.790,79	6.060,00	0,00	6.060,00	58.359,41	52.299,41
13	- Aufw. für Sach- und Dienstleistungen	423.600,14	650.802,00	64.000,00	714.802,00	708.866,03	-5.935,97
14	- Bilanzielle Abschreibung	19.707,11	21.007,00	0,00	21.007,00	20.583,53	-423,47
15	- Transferaufwendungen	0,00	0,00	0,00	0,00	0,00	0,00
16	- Sonstige ordentliche Aufwendungen	18.105,21	61.466,00	0,00	61.466,00	72.780,12	11.314,12
<b>17</b>	<b>= Ordentliche Aufwendungen</b>	<b>595.587,12</b>	<b>872.699,00</b>	<b>64.000,00</b>	<b>936.699,00</b>	<b>954.573,31</b>	<b>17.874,31</b>
<b>18</b>	<b>= Ordentliches Ergebnis</b>	<b>-50.285,31</b>	<b>-395.101,00</b>	<b>-64.000,00</b>	<b>-459.101,00</b>	<b>-425.545,84</b>	<b>33.555,16</b>
19	+ Finanzerträge	0,00	0,00	0,00	0,00	0,00	0,00
20	- Zinsen und ähnliche Aufwendungen	2.490,95	0,00	0,00	0,00	0,00	0,00
<b>21</b>	<b>= Finanzergebnis (Zeilen 19 und 20)</b>	<b>-2.490,95</b>	<b>0,00</b>	<b>0,00</b>	<b>0,00</b>	<b>0,00</b>	<b>0,00</b>
<b>22</b>	<b>= Ergebnis der lfd. Verwaltungstätigkeit ( Zeilen 18 und 21)</b>	<b>-52.776,26</b>	<b>-395.101,00</b>	<b>-64.000,00</b>	<b>-459.101,00</b>	<b>-425.545,84</b>	<b>33.555,16</b>
23	+ außerordentliche Erträge	0,00	0,00	0,00	0,00	0,00	0,00
24	- außerordentliche Aufwendungen	0,00	0,00	0,00	0,00	0,00	0,00
<b>25</b>	<b>= Außerordentliches Ergebnis (Zeilen 23 und 24)</b>	<b>0,00</b>	<b>0,00</b>	<b>0,00</b>	<b>0,00</b>	<b>0,00</b>	<b>0,00</b>
<b>26</b>	<b>= Ergebnis -vor Berücksichtigung der internen LBZ (=Zeilen 22 und 25)</b>	<b>-52.776,26</b>	<b>-395.101,00</b>	<b>-64.000,00</b>	<b>-459.101,00</b>	<b>-425.545,84</b>	<b>33.555,16</b>
27	+ Erträge aus internen Leistungsbeziehungen	0,00	0,00	0,00	0,00	0,00	0,00
28	- Aufw. aus internen Leistungsbeziehungen	68.421,58	87.411,68	0,00	87.411,68	81.620,21	-5.791,47
<b>29</b>	<b>= Teilergebnis</b>	<b>-121.197,84</b>	<b>-482.512,68</b>	<b>-64.000,00</b>	<b>-546.512,68</b>	<b>-507.166,05</b>	<b>39.346,63</b>

## Jahresabschluss 2013

<b>Teilfinanzrechnung Produktbereich 13 Natur- und Landschaftspflege</b>							
Stadt Beverungen							
Nr.	Bezeichnung	Ergebnis 2012	Ansatz lt. HHP 2013	Üpl/Apl/HH-Reste	Fortgeschrieb. Ansatz 2013	Ergebnis 2013	Vergleich Fortg. Ansatz/Ergebnis
18	+ Zuwendungen für Investitionsmaßnahmen	1.656,00	0,00	0,00	0,00	0,00	0,00
19	+ Einz. a. d. Veräußerung v. Sachanlagen	0,00	0,00	0,00	0,00	129,75	129,75
20	+ Einz. a. d. Veräußerung v. Finanzanlagen	0,00	0,00	0,00	0,00	0,00	0,00
21	+ Einz. a. Beiträgen u. ä. Entgelten	0,00	0,00	0,00	0,00	0,00	0,00
22	+ Sonstige Investitionseinzahlungen	0,00	0,00	0,00	0,00	0,00	0,00
<b>23</b>	<b>= Einzahlungen aus Investitionstätigkeit</b>	<b>1.656,00</b>	<b>0,00</b>	<b>0,00</b>	<b>0,00</b>	<b>129,75</b>	<b>129,75</b>
24	- Ausz. Erwerb v. Grundstücken u. Gebäuden	-238,80	0,00	-26.527,89	-26.527,89	-6.016,58	20.511,31
25	- Ausz. f. Baumaßnahmen	-71.306,51	-22.000,00	0,00	-22.000,00	-2.819,57	19.180,43
26	- Ausz. Erwerb v. bewegl. Anlagevermögen	-1.533,00	-1.700,00	0,00	-1.700,00	-1.623,37	76,63
27	- Ausz. f. d. Erwerb v. Finanzanlagen	0,00	0,00	0,00	0,00	0,00	0,00
28	- Ausz. v. aktivierbaren Zuwendungen	0,00	0,00	0,00	0,00	0,00	0,00
29	- Sonstige Investitionsauszahlungen	-1.330,41	0,00	0,00	0,00	0,00	0,00
<b>30</b>	<b>= Auszahlungen aus Investitionstätigkeit</b>	<b>-74.408,72</b>	<b>-23.700,00</b>	<b>-26.527,89</b>	<b>-50.227,89</b>	<b>-10.459,52</b>	<b>39.768,37</b>
<b>31</b>	<b>= Saldo Investitionstätigkeit (= Zeilen 23 und 30)</b>	<b>-72.752,72</b>	<b>-23.700,00</b>	<b>-26.527,89</b>	<b>-50.227,89</b>	<b>-10.329,77</b>	<b>39.898,12</b>

## Jahresabschluss 2013

<b>Teilergebnishaushalt Produktbereich 14 Umweltschutz</b>							
Stadt Beverungen							
Nr.	Bezeichnung	Ergebnis 2012	Ansatz lt. HHP 2013	Üpl/Apl/HH-Reste	Fortgeschrieb. Ansatz 2013	Ergebnis 2013	Vergleich Fortg. Ansatz/Ergebnis
01	Steuern und ähnliche Abgaben	0,00	0,00	0,00	0,00	0,00	0,00
02	+ Zuwendungen und allgemeine Umlagen	0,00	0,00	0,00	0,00	0,00	0,00
03	+ Sonstige Transfererträge	0,00	0,00	0,00	0,00	0,00	0,00
04	+ Öffentlich-rechtliche Leistungsentgelte	0,00	0,00	0,00	0,00	0,00	0,00
05	+ Privatrechtliche Leistungsentgelte	0,00	0,00	0,00	0,00	0,00	0,00
06	+ Kostenerstattungen und Kostenumlagen	20.398,60	21.000,00	0,00	21.000,00	20.717,99	-282,01
07	+ Sonstige ordentliche Erträge	38,04	0,00	0,00	0,00	0,00	0,00
08	+ Aktivierte Eigenleistung	0,00	0,00	0,00	0,00	0,00	0,00
09	+/-Bestandsveränderungen	0,00	0,00	0,00	0,00	0,00	0,00
<b>10</b>	<b>= Ordentliche Erträge</b>	<b>20.436,64</b>	<b>21.000,00</b>	<b>0,00</b>	<b>21.000,00</b>	<b>20.717,99</b>	<b>-282,01</b>
11	- Personalaufwendungen	32.047,28	33.299,00	0,00	33.299,00	31.344,78	-1.954,22
12	- Versorgungsaufwendungen	2.205,49	1.335,00	0,00	1.335,00	5.555,78	4.220,78
13	- Aufw. für Sach- und Dienstleistungen	164,48	165,00	0,00	165,00	165,12	0,12
14	- Bilanzielle Abschreibung	0,00	0,00	0,00	0,00	0,00	0,00
15	- Transferaufwendungen	0,00	0,00	0,00	0,00	0,00	0,00
16	- Sonstige ordentliche Aufwendungen	897,19	2.118,00	0,00	2.118,00	530,71	-1.587,29
<b>17</b>	<b>= Ordentliche Aufwendungen</b>	<b>35.314,44</b>	<b>36.917,00</b>	<b>0,00</b>	<b>36.917,00</b>	<b>37.596,39</b>	<b>679,39</b>
<b>18</b>	<b>= Ordentliches Ergebnis</b>	<b>-14.877,80</b>	<b>-15.917,00</b>	<b>0,00</b>	<b>-15.917,00</b>	<b>-16.878,40</b>	<b>-961,40</b>
19	+ Finanzerträge	0,00	0,00	0,00	0,00	0,00	0,00
20	- Zinsen und ähnliche Aufwendungen	0,00	0,00	0,00	0,00	0,00	0,00
<b>21</b>	<b>= Finanzergebnis (Zeilen 19 und 20)</b>	<b>0,00</b>	<b>0,00</b>	<b>0,00</b>	<b>0,00</b>	<b>0,00</b>	<b>0,00</b>
<b>22</b>	<b>= Ergebnis der lfd. Verwaltungstätigkeit ( Zeilen 18 und 21)</b>	<b>-14.877,80</b>	<b>-15.917,00</b>	<b>0,00</b>	<b>-15.917,00</b>	<b>-16.878,40</b>	<b>-961,40</b>
23	+ außerordentliche Erträge	0,00	0,00	0,00	0,00	0,00	0,00
24	- außerordentliche Aufwendungen	0,00	0,00	0,00	0,00	0,00	0,00
<b>25</b>	<b>= Außerordentliches Ergebnis (Zeilen 23 und 24)</b>	<b>0,00</b>	<b>0,00</b>	<b>0,00</b>	<b>0,00</b>	<b>0,00</b>	<b>0,00</b>
<b>26</b>	<b>= Ergebnis -vor Berücksichtigung der internen LBZ (=Zeilen 22 und 25)</b>	<b>-14.877,80</b>	<b>-15.917,00</b>	<b>0,00</b>	<b>-15.917,00</b>	<b>-16.878,40</b>	<b>-961,40</b>
27	+ Erträge aus internen Leistungsbeziehungen	0,00	0,00	0,00	0,00	0,00	0,00
28	- Aufw. aus internen Leistungsbeziehungen	7.881,15	10.289,55	0,00	10.289,55	10.080,96	-208,59
<b>29</b>	<b>= Teilergebnis</b>	<b>-22.758,95</b>	<b>-26.206,55</b>	<b>0,00</b>	<b>-26.206,55</b>	<b>-26.959,36</b>	<b>-752,81</b>

## Jahresabschluss 2013

<b>Teilergebnishaushalt Produktbereich 15 Wirtschaft und Tourismus</b>							
Stadt Beverungen							
Nr.	Bezeichnung	Ergebnis 2012	Ansatz lt. HHP 2013	Üpl/Apl/HH-Reste	Fortgeschrieb. Ansatz 2013	Ergebnis 2013	Vergleich Fortg. Ansatz/Ergebnis
01	Steuern und ähnliche Abgaben	0,00	0,00	0,00	0,00	0,00	0,00
02	+ Zuwendungen und allgemeine Umlagen	5.155,36	323,00	0,00	323,00	2.655,36	2.332,36
03	+ Sonstige Transfererträge	0,00	0,00	0,00	0,00	0,00	0,00
04	+ Öffentlich-rechtliche Leistungsentgelte	2.871,40	1.450,00	0,00	1.450,00	2.740,90	1.290,90
05	+ Privatrechtliche Leistungsentgelte	0,00	0,00	0,00	0,00	0,00	0,00
06	+ Kostenerstattungen und Kostenumlagen	7,47	0,00	0,00	0,00	0,00	0,00
07	+ Sonstige ordentliche Erträge	4.007,58	0,00	0,00	0,00	0,00	0,00
08	+ Aktivierte Eigenleistung	0,00	0,00	0,00	0,00	0,00	0,00
09	+/-Bestandsveränderungen	0,00	0,00	0,00	0,00	0,00	0,00
<b>10</b>	<b>= Ordentliche Erträge</b>	<b>12.041,81</b>	<b>1.773,00</b>	<b>0,00</b>	<b>1.773,00</b>	<b>5.396,26</b>	<b>3.623,26</b>
11	- Personalaufwendungen	100.047,45	103.501,00	0,00	103.501,00	94.009,30	-9.491,70
12	- Versorgungsaufwendungen	0,00	0,00	0,00	0,00	0,00	0,00
13	- Aufw. für Sach- und Dienstleistungen	22.061,16	22.962,00	24.200,00	47.162,00	44.985,27	-2.176,73
14	- Bilanzielle Abschreibung	1.841,83	1.878,00	0,00	1.878,00	1.638,48	-239,52
15	- Transferaufwendungen	83.400,00	85.400,00	0,00	85.400,00	85.900,00	500,00
16	- Sonstige ordentliche Aufwendungen	17.211,82	14.467,00	0,00	14.467,00	12.391,77	-2.075,23
<b>17</b>	<b>= Ordentliche Aufwendungen</b>	<b>224.562,26</b>	<b>228.208,00</b>	<b>24.200,00</b>	<b>252.408,00</b>	<b>238.924,82</b>	<b>-13.483,18</b>
<b>18</b>	<b>= Ordentliches Ergebnis</b>	<b>-212.520,45</b>	<b>-226.435,00</b>	<b>-24.200,00</b>	<b>-250.635,00</b>	<b>-233.528,56</b>	<b>17.106,44</b>
19	+ Finanzerträge	0,00	0,00	0,00	0,00	0,00	0,00
20	- Zinsen und ähnliche Aufwendungen	0,00	0,00	0,00	0,00	0,00	0,00
<b>21</b>	<b>= Finanzergebnis (Zeilen 19 und 20)</b>	<b>0,00</b>	<b>0,00</b>	<b>0,00</b>	<b>0,00</b>	<b>0,00</b>	<b>0,00</b>
<b>22</b>	<b>= Ergebnis der lfd. Verwaltungstätigkeit ( Zeilen 18 und 21)</b>	<b>-212.520,45</b>	<b>-226.435,00</b>	<b>-24.200,00</b>	<b>-250.635,00</b>	<b>-233.528,56</b>	<b>17.106,44</b>
23	+ außerordentliche Erträge	0,00	0,00	0,00	0,00	0,00	0,00
24	- außerordentliche Aufwendungen	0,00	0,00	0,00	0,00	0,00	0,00
<b>25</b>	<b>= Außerordentliches Ergebnis (Zeilen 23 und 24)</b>	<b>0,00</b>	<b>0,00</b>	<b>0,00</b>	<b>0,00</b>	<b>0,00</b>	<b>0,00</b>
<b>26</b>	<b>= Ergebnis -vor Berücksichtigung der internen LBZ (=Zeilen 22 und 25)</b>	<b>-212.520,45</b>	<b>-226.435,00</b>	<b>-24.200,00</b>	<b>-250.635,00</b>	<b>-233.528,56</b>	<b>17.106,44</b>
27	+ Erträge aus internen Leistungsbeziehungen	0,00	0,00	0,00	0,00	0,00	0,00
28	- Aufw. aus internen Leistungsbeziehungen	53.852,85	62.947,83	0,00	62.947,83	70.206,42	7.258,59
<b>29</b>	<b>= Teilergebnis</b>	<b>-266.373,30</b>	<b>-289.382,83</b>	<b>-24.200,00</b>	<b>-313.582,83</b>	<b>-303.734,98</b>	<b>9.847,85</b>

## Jahresabschluss 2013

<b>Teilfinanzrechnung Produktbereich 15 Wirtschaft und Tourismus</b>							
Stadt Beverungen							
Nr.	Bezeichnung	Ergebnis 2012	Ansatz lt. HHP 2013	Üpl/Apl/HH-Reste	Fortgeschrieb. Ansatz 2013	Ergebnis 2013	Vergleich Fortg. Ansatz/Ergebnis
18	+ Zuwendungen für Investitionsmaßnahmen	3.883,98	0,00	0,00	0,00	0,00	0,00
19	+ Einz. a. d. Veräußerung v. Sachanlagen	0,00	0,00	0,00	0,00	0,00	0,00
20	+ Einz. a. d. Veräußerung v. Finanzanlagen	0,00	0,00	0,00	0,00	0,00	0,00
21	+ Einz. a. Beiträgen u. ä. Entgelten	0,00	0,00	0,00	0,00	0,00	0,00
22	+ Sonstige Investitionseinzahlungen	0,00	0,00	0,00	0,00	0,00	0,00
<b>23</b>	<b>= Einzahlungen aus Investitionstätigkeit</b>	<b>3.883,98</b>	<b>0,00</b>	<b>0,00</b>	<b>0,00</b>	<b>0,00</b>	<b>0,00</b>
24	- Ausz. Erwerb v. Grundstücken u. Gebäuden	0,00	0,00	0,00	0,00	0,00	0,00
25	- Ausz. f. Baumaßnahmen	0,00	0,00	0,00	0,00	0,00	0,00
26	- Ausz. Erwerb v. bewegl. Anlagevermögen	0,00	0,00	0,00	0,00	0,00	0,00
27	- Ausz. f. d. Erwerb v. Finanzanlagen	0,00	0,00	0,00	0,00	0,00	0,00
28	- Ausz. v. aktivierbaren Zuwendungen	0,00	0,00	0,00	0,00	0,00	0,00
29	- Sonstige Investitionsauszahlungen	0,00	0,00	0,00	0,00	0,00	0,00
<b>30</b>	<b>= Auszahlungen aus Investitionstätigkeit</b>	<b>0,00</b>	<b>0,00</b>	<b>0,00</b>	<b>0,00</b>	<b>0,00</b>	<b>0,00</b>
<b>31</b>	<b>= Saldo Investitionstätigkeit (= Zeilen 23 und 30)</b>	<b>3.883,98</b>	<b>0,00</b>	<b>0,00</b>	<b>0,00</b>	<b>0,00</b>	<b>0,00</b>

## Jahresabschluss 2013

<b>Teilergebnishaushalt Produktbereich 16 Allgemeine Finanzwirtschaft</b>							
Stadt Beverungen							
Nr.	Bezeichnung	Ergebnis 2012	Ansatz lt. HHP 2013	Üpl/Apl/ HH-Reste	Fortgeschrieb. Ansatz 2013	Ergebnis 2013	Vergleich Fortg. Ansatz/Ergebnis
01	Steuern und ähnliche Abgaben	8.713.676,26	9.304.152,00	0,00	9.304.152,00	9.961.259,83	657.107,83
02	+ Zuwendungen und allgemeine Umlagen	4.255.457,78	5.646.049,00	0,00	5.646.049,00	5.579.587,41	-66.461,59
03	+ Sonstige Transfererträge	0,00	0,00	0,00	0,00	0,00	0,00
04	+ Öffentlich-rechtliche Leistungsentgelte	0,00	0,00	0,00	0,00	0,00	0,00
05	+ Privatrechtliche Leistungsentgelte	0,00	0,00	0,00	0,00	0,00	0,00
06	+ Kostenerstattungen und Kostenumlagen	0,00	0,00	0,00	0,00	0,00	0,00
07	+ Sonstige ordentliche Erträge	517.244,55	520.000,00	241.574,30	761.574,30	769.048,84	7.474,54
08	+ Aktivierte Eigenleistung	0,00	0,00	0,00	0,00	0,00	0,00
09	+/-Bestandsveränderungen	0,00	0,00	0,00	0,00	0,00	0,00
<b>10</b>	<b>= Ordentliche Erträge</b>	<b>13.486.378,59</b>	<b>15.470.201,00</b>	<b>241.574,30</b>	<b>15.711.775,30</b>	<b>16.309.896,08</b>	<b>598.120,78</b>
11	- Personalaufwendungen	0,00	0,00	0,00	0,00	0,00	0,00
12	- Versorgungsaufwendungen	0,00	0,00	0,00	0,00	0,00	0,00
13	- Aufw. für Sach- und Dienstleistungen	0,00	0,00	0,00	0,00	0,00	0,00
14	- Bilanzielle Abschreibung	0,00	0,00	0,00	0,00	0,00	0,00
15	- Transferaufwendungen	7.819.654,81	7.958.857,00	0,00	7.958.857,00	7.740.063,63	-218.793,37
16	- Sonstige ordentliche Aufwendungen	12.023,39	1.000,00	182.316,25	183.316,25	273.733,94	90.417,69
<b>17</b>	<b>= Ordentliche Aufwendungen</b>	<b>7.831.678,20</b>	<b>7.959.857,00</b>	<b>182.316,25</b>	<b>8.142.173,25</b>	<b>8.013.797,57</b>	<b>-128.375,68</b>
<b>18</b>	<b>= Ordentliches Ergebnis</b>	<b>5.654.700,39</b>	<b>7.510.344,00</b>	<b>59.258,05</b>	<b>7.569.602,05</b>	<b>8.296.098,51</b>	<b>726.496,46</b>
19	+ Finanzerträge	29.840,12	35.000,00	-30.000,00	5.000,00	1.113,55	-3.886,45
20	- Zinsen und ähnliche Aufwendungen	396.700,09	422.000,00	-15.000,00	407.000,00	391.056,37	-15.943,63
<b>21</b>	<b>= Finanzergebnis (Zeilen 19 und 20)</b>	<b>-366.859,97</b>	<b>-387.000,00</b>	<b>-15.000,00</b>	<b>-402.000,00</b>	<b>-389.942,82</b>	<b>12.057,18</b>
<b>22</b>	<b>= Ergebnis der lfd. Verwaltungstätigkeit ( Zeilen 18 und 21)</b>	<b>5.287.840,42</b>	<b>7.123.344,00</b>	<b>44.258,05</b>	<b>7.167.602,05</b>	<b>7.906.155,69</b>	<b>738.553,64</b>
23	+ außerordentliche Erträge	0,00	0,00	0,00	0,00	0,00	0,00
24	- außerordentliche Aufwendungen	0,00	0,00	0,00	0,00	0,00	0,00
<b>25</b>	<b>= Außerordentliches Ergebnis (Zeilen 23 und 24)</b>	<b>0,00</b>	<b>0,00</b>	<b>0,00</b>	<b>0,00</b>	<b>0,00</b>	<b>0,00</b>
<b>26</b>	<b>= Ergebnis -vor Berücksichtigung der internen LBZ (=Zeilen 22 und 25)</b>	<b>5.287.840,42</b>	<b>7.123.344,00</b>	<b>44.258,05</b>	<b>7.167.602,05</b>	<b>7.906.155,69</b>	<b>738.553,64</b>
27	+ Erträge aus internen Leistungsbeziehungen	0,00	0,00	0,00	0,00	0,00	0,00
28	- Aufw. aus internen Leistungsbeziehungen	20.923,12	20.268,08	0,00	20.268,08	20.523,88	255,80
<b>29</b>	<b>= Teilergebnis</b>	<b>5.266.917,30</b>	<b>7.103.075,92</b>	<b>44.258,05</b>	<b>7.147.333,97</b>	<b>7.885.631,81</b>	<b>738.297,84</b>

## Jahresabschluss 2013

<b>Teilfinanzrechnung Produktbereich 16 Allgemeine Finanzwirtschaft</b>							
Stadt Beverungen							
Nr.	Bezeichnung	Ergebnis 2012	Ansatz lt. HHP 2013	Üpl/Apl/HH-Reste	Fortgeschrieb. Ansatz 2013	Ergebnis 2013	Vergleich Fortg. Ansatz/Ergebnis
17	= Saldo aus lfd. Verwaltungstätigkeit	5.189.152,36	6.946.596,00	44.258,05	6.990.854,05	7.842.671,48	851.817,43
18	+ Zuwendungen für Investitionsmaßnahmen	1.156.838,48	1.188.149,00	0,00	1.188.149,00	1.188.148,55	-0,45
19	+ Einz. a. d. Veräußerung v. Sachanlagen	0,00	0,00	0,00	0,00	0,00	0,00
20	+ Einz. a. d. Veräußerung v. Finanzanlagen	0,00	0,00	0,00	0,00	0,00	0,00
21	+ Einz. a. Beiträgen u. ä. Entgelten	0,00	0,00	0,00	0,00	0,00	0,00
22	+ Sonstige Investitionseinzahlungen	0,00	0,00	0,00	0,00	0,00	0,00
<b>23</b>	<b>= Einzahlungen aus Investitionstätigkeit</b>	<b>1.156.838,48</b>	<b>1.188.149,00</b>	<b>0,00</b>	<b>1.188.149,00</b>	<b>1.188.148,55</b>	<b>-0,45</b>
24	- Ausz. Erwerb v. Grundstücken u. Gebäuden	0,00	0,00	0,00	0,00	0,00	0,00
25	- Ausz. f. Baumaßnahmen	0,00	0,00	0,00	0,00	0,00	0,00
26	- Ausz. Erwerb v. bewegl. Anlagevermögen	0,00	0,00	0,00	0,00	0,00	0,00
27	- Ausz. f. d. Erwerb v. Finanzanlagen	0,00	0,00	0,00	0,00	0,00	0,00
28	- Ausz. v. aktivierbaren Zuwendungen	0,00	0,00	0,00	0,00	0,00	0,00
29	- Sonstige Investitionsauszahlungen	-949.816,54	-907.000,00	0,00	-907.000,00	-780.324,00	126.676,00
<b>30</b>	<b>= Auszahlungen aus Investitionstätigkeit</b>	<b>-949.816,54</b>	<b>-907.000,00</b>	<b>0,00</b>	<b>-907.000,00</b>	<b>-780.324,00</b>	<b>126.676,00</b>
<b>31</b>	<b>= Saldo Investitionstätigkeit (= Zeilen 23 und 30)</b>	<b>207.021,94</b>	<b>281.149,00</b>	<b>0,00</b>	<b>281.149,00</b>	<b>407.824,55</b>	<b>126.675,55</b>
<b>32</b>	<b>= Finanzmittelüberschuss/Fehlbetrag (= Zeilen 17 und 31)</b>	<b>5.396.174,30</b>	<b>7.227.745,00</b>	<b>44.258,05</b>	<b>7.272.003,05</b>	<b>8.250.496,03</b>	<b>978.492,98</b>
33	+ Aufnahme und Rückflüsse von Krediten	0,00	0,00	0,00	0,00	0,00	0,00
34	+ Aufnahme von Krediten zur Liquiditätssicherung	2.225.000,00	0,00	0,00	0,00	0,00	0,00
35	- Tilgung und Gewährung von Krediten	-183.029,81	-189.000,00	0,00	-189.000,00	-166.960,70	22.039,30
36	- Tilgung von Krediten zur Liquiditätssicherung	-160.000,00	0,00	0,00	0,00	-375.000,00	-375.000,00
<b>37</b>	<b>= Saldo aus Finanzierungstätigkeit</b>	<b>1.881.970,19</b>	<b>-189.000,00</b>	<b>0,00</b>	<b>-189.000,00</b>	<b>-541.960,70</b>	<b>-352.960,70</b>





# **Produkte**

**01 01 01 - 16 01 01**



## Jahresabschluss 2013

<b>Teilergebnishaushalt Produkt 010101 Organisation der Verwaltung</b>							
Stadt Beverungen							
Nr.	Bezeichnung	Ergebnis 2012	Ansatz lt. HHP 2013	Üpl/Apl/HH-Reste	Fortgeschrieb. Ansatz 2013	Ergebnis 2013	Vergleich Fortg. Ansatz/Ergebnis
01	Steuern und ähnliche Abgaben	0,00	0,00	0,00	0,00	0,00	0,00
02	+ Zuwendungen und allgemeine Umlagen	0,00	0,00	0,00	0,00	0,00	0,00
03	+ Sonstige Transfererträge	0,00	0,00	0,00	0,00	0,00	0,00
04	+ Öffentlich-rechtliche Leistungsentgelte	0,00	0,00	0,00	0,00	0,00	0,00
05	+ Privatrechtliche Leistungsentgelte	0,00	0,00	0,00	0,00	0,00	0,00
06	+ Kostenerstattungen und Kostenumlagen	36.312,48	31.000,00	0,00	31.000,00	32.830,05	1.830,05
07	+ Sonstige ordentliche Erträge	88,91	0,00	0,00	0,00	0,00	0,00
08	+ Aktivierte Eigenleistung	0,00	0,00	0,00	0,00	0,00	0,00
09	+/-Bestandsveränderungen	0,00	0,00	0,00	0,00	0,00	0,00
<b>10</b>	<b>= Ordentliche Erträge</b>	<b>36.401,39</b>	<b>31.000,00</b>	<b>0,00</b>	<b>31.000,00</b>	<b>32.830,05</b>	<b>1.830,05</b>
11	- Personalaufwendungen	32.395,42	68.432,00	0,00	68.432,00	22.954,58	-45.477,42
12	- Versorgungsaufwendungen	42.604,43	22.205,00	0,00	22.205,00	140.155,50	117.950,50
13	- Aufw. für Sach- und Dienstleistungen	1.881,22	2.089,00	0,00	2.089,00	1.888,56	-200,44
14	- Bilanzielle Abschreibung	0,00	0,00	0,00	0,00	0,00	0,00
15	- Transferaufwendungen	0,00	0,00	0,00	0,00	0,00	0,00
16	- Sonstige ordentliche Aufwendungen	71.617,63	60.715,00	8.990,00	69.705,00	67.225,57	-2.479,43
<b>17</b>	<b>= Ordentliche Aufwendungen</b>	<b>148.498,70</b>	<b>153.441,00</b>	<b>8.990,00</b>	<b>162.431,00</b>	<b>232.224,21</b>	<b>69.793,21</b>
<b>18</b>	<b>= Ordentliches Ergebnis</b>	<b>-112.097,31</b>	<b>-122.441,00</b>	<b>-8.990,00</b>	<b>-131.431,00</b>	<b>-199.394,16</b>	<b>-67.963,16</b>
19	+ Finanzerträge	0,00	0,00	0,00	0,00	0,00	0,00
20	- Zinsen und ähnliche Aufwendungen	0,00	0,00	0,00	0,00	0,00	0,00
<b>21</b>	<b>= Finanzergebnis (Zeilen 19 und 20)</b>	<b>0,00</b>	<b>0,00</b>	<b>0,00</b>	<b>0,00</b>	<b>0,00</b>	<b>0,00</b>
<b>22</b>	<b>= Ergebnis der lfd. Verwaltungstätigkeit ( Zeilen 18 und 21)</b>	<b>-112.097,31</b>	<b>-122.441,00</b>	<b>-8.990,00</b>	<b>-131.431,00</b>	<b>-199.394,16</b>	<b>-67.963,16</b>
23	+ außerordentliche Erträge	0,00	0,00	0,00	0,00	0,00	0,00
24	- außerordentliche Aufwendungen	0,00	0,00	0,00	0,00	0,00	0,00
<b>25</b>	<b>= Außerordentliches Ergebnis (Zeilen 23 und 24)</b>	<b>0,00</b>	<b>0,00</b>	<b>0,00</b>	<b>0,00</b>	<b>0,00</b>	<b>0,00</b>
<b>26</b>	<b>= Ergebnis -vor Berücksichtigung der internen LBZ (=Zeilen 22 und 25)</b>	<b>-112.097,31</b>	<b>-122.441,00</b>	<b>-8.990,00</b>	<b>-131.431,00</b>	<b>-199.394,16</b>	<b>-67.963,16</b>
27	+ Erträge aus internen Leistungsbeziehungen	131.848,25	148.836,10	0,00	148.836,10	227.635,78	78.799,68
28	- Aufw. aus internen Leistungsbeziehungen	19.750,94	26.395,10	0,00	26.395,10	28.241,62	1.846,52
<b>29</b>	<b>= Teilergebnis</b>	<b>0,00</b>	<b>0,00</b>	<b>-8.990,00</b>	<b>-8.990,00</b>	<b>0,00</b>	<b>8.990,00</b>

## Jahresabschluss 2013

<b>Teilergebnishaushalt Produkt 010102 Nahbereich Bürgermeister</b>							
Stadt Beverungen							
Nr.	Bezeichnung	Ergebnis 2012	Ansatz lt. HHP 2013	Üpl/Apl/HH-Reste	Fortgeschrieb. Ansatz 2013	Ergebnis 2013	Vergleich Fortg. Ansatz/Ergebnis
01	Steuern und ähnliche Abgaben	0,00	0,00	0,00	0,00	0,00	0,00
02	+ Zuwendungen und allgemeine Umlagen	0,00	0,00	0,00	0,00	0,00	0,00
03	+ Sonstige Transfererträge	0,00	0,00	0,00	0,00	0,00	0,00
04	+ Öffentlich-rechtliche Leistungsentgelte	0,00	0,00	0,00	0,00	0,00	0,00
05	+ Privatrechtliche Leistungsentgelte	0,00	0,00	0,00	0,00	0,00	0,00
06	+ Kostenerstattungen und Kostenumlagen	0,00	0,00	0,00	0,00	0,00	0,00
07	+ Sonstige ordentliche Erträge	268,73	0,00	0,00	0,00	114,32	114,32
08	+ Aktivierte Eigenleistung	0,00	0,00	0,00	0,00	0,00	0,00
09	+/-Bestandsveränderungen	0,00	0,00	0,00	0,00	0,00	0,00
<b>10</b>	<b>= Ordentliche Erträge</b>	<b>268,73</b>	<b>0,00</b>	<b>0,00</b>	<b>0,00</b>	<b>114,32</b>	<b>114,32</b>
11	- Personalaufwendungen	156.579,24	197.580,00	0,00	197.580,00	157.844,72	-39.735,28
12	- Versorgungsaufwendungen	111.315,93	75.400,00	0,00	75.400,00	94.434,52	19.034,52
13	- Aufw. für Sach- und Dienstleistungen	15.509,72	18.826,00	0,00	18.826,00	15.804,77	-3.021,23
14	- Bilanzielle Abschreibung	321,10	241,00	0,00	241,00	240,82	-0,18
15	- Transferaufwendungen	0,00	0,00	0,00	0,00	0,00	0,00
16	- Sonstige ordentliche Aufwendungen	137.703,94	133.914,00	0,00	133.914,00	126.956,65	-6.957,35
<b>17</b>	<b>= Ordentliche Aufwendungen</b>	<b>421.429,93</b>	<b>425.961,00</b>	<b>0,00</b>	<b>425.961,00</b>	<b>395.281,48</b>	<b>-30.679,52</b>
<b>18</b>	<b>= Ordentliches Ergebnis</b>	<b>-421.161,20</b>	<b>-425.961,00</b>	<b>0,00</b>	<b>-425.961,00</b>	<b>-395.167,16</b>	<b>30.793,84</b>
19	+ Finanzerträge	0,00	0,00	0,00	0,00	0,00	0,00
20	- Zinsen und ähnliche Aufwendungen	0,00	0,00	0,00	0,00	0,00	0,00
<b>21</b>	<b>= Finanzergebnis (Zeilen 19 und 20)</b>	<b>0,00</b>	<b>0,00</b>	<b>0,00</b>	<b>0,00</b>	<b>0,00</b>	<b>0,00</b>
<b>22</b>	<b>= Ergebnis der lfd. Verwaltungstätigkeit ( Zeilen 18 und 21)</b>	<b>-421.161,20</b>	<b>-425.961,00</b>	<b>0,00</b>	<b>-425.961,00</b>	<b>-395.167,16</b>	<b>30.793,84</b>
23	+ außerordentliche Erträge	0,00	0,00	0,00	0,00	0,00	0,00
24	- außerordentliche Aufwendungen	0,00	0,00	0,00	0,00	0,00	0,00
<b>25</b>	<b>= Außerordentliches Ergebnis (Zeilen 23 und 24)</b>	<b>0,00</b>	<b>0,00</b>	<b>0,00</b>	<b>0,00</b>	<b>0,00</b>	<b>0,00</b>
<b>26</b>	<b>= Ergebnis -vor Berücksichtigung der internen LBZ (=Zeilen 22 und 25)</b>	<b>-421.161,20</b>	<b>-425.961,00</b>	<b>0,00</b>	<b>-425.961,00</b>	<b>-395.167,16</b>	<b>30.793,84</b>
27	+ Erträge aus internen Leistungsbeziehungen	396.292,11	411.938,65	0,00	411.938,65	405.626,47	-6.312,18
28	- Aufw. aus internen Leistungsbeziehungen	121.273,67	133.124,40	0,00	133.124,40	154.634,44	21.510,04
<b>29</b>	<b>= Teilergebnis</b>	<b>-146.142,76</b>	<b>-147.146,75</b>	<b>0,00</b>	<b>-147.146,75</b>	<b>-144.175,13</b>	<b>2.971,62</b>

## Jahresabschluss 2013

<b>Teilergebnishaushalt Produkt 010104 Presse- und Öffentlichkeitsarbeit</b>							
Stadt Beverungen							
Nr.	Bezeichnung	Ergebnis 2012	Ansatz lt. HHP 2013	Üpl/Apl/HH-Reste	Fortgeschrieb. Ansatz 2013	Ergebnis 2013	Vergleich Fortg. Ansatz/Ergebnis
01	Steuern und ähnliche Abgaben	0,00	0,00	0,00	0,00	0,00	0,00
02	+ Zuwendungen und allgemeine Umlagen	0,00	0,00	0,00	0,00	0,00	0,00
03	+ Sonstige Transfererträge	0,00	0,00	0,00	0,00	0,00	0,00
04	+ Öffentlich-rechtliche Leistungsentgelte	0,00	0,00	0,00	0,00	0,00	0,00
05	+ Privatrechtliche Leistungsentgelte	0,00	0,00	0,00	0,00	0,00	0,00
06	+ Kostenerstattungen und Kostenumlagen	0,00	0,00	0,00	0,00	0,00	0,00
07	+ Sonstige ordentliche Erträge	10,87	0,00	0,00	0,00	0,00	0,00
08	+ Aktivierte Eigenleistung	0,00	0,00	0,00	0,00	0,00	0,00
09	+/-Bestandsveränderungen	0,00	0,00	0,00	0,00	0,00	0,00
<b>10</b>	<b>= Ordentliche Erträge</b>	<b>10,87</b>	<b>0,00</b>	<b>0,00</b>	<b>0,00</b>	<b>0,00</b>	<b>0,00</b>
11	- Personalaufwendungen	5.620,33	6.067,00	0,00	6.067,00	3.963,80	-2.103,20
12	- Versorgungsaufwendungen	1.226,69	640,00	0,00	640,00	3.456,25	2.816,25
13	- Aufw. für Sach- und Dienstleistungen	251,86	253,00	0,00	253,00	252,84	-0,16
14	- Bilanzielle Abschreibung	71,40	71,00	0,00	71,00	71,40	0,40
15	- Transferaufwendungen	0,00	0,00	0,00	0,00	0,00	0,00
16	- Sonstige ordentliche Aufwendungen	4.675,65	3.644,00	0,00	3.644,00	4.409,83	765,83
<b>17</b>	<b>= Ordentliche Aufwendungen</b>	<b>11.845,93</b>	<b>10.675,00</b>	<b>0,00</b>	<b>10.675,00</b>	<b>12.154,12</b>	<b>1.479,12</b>
<b>18</b>	<b>= Ordentliches Ergebnis</b>	<b>-11.835,06</b>	<b>-10.675,00</b>	<b>0,00</b>	<b>-10.675,00</b>	<b>-12.154,12</b>	<b>-1.479,12</b>
19	+ Finanzerträge	0,00	0,00	0,00	0,00	0,00	0,00
20	- Zinsen und ähnliche Aufwendungen	0,00	0,00	0,00	0,00	0,00	0,00
<b>21</b>	<b>= Finanzergebnis (Zeilen 19 und 20)</b>	<b>0,00</b>	<b>0,00</b>	<b>0,00</b>	<b>0,00</b>	<b>0,00</b>	<b>0,00</b>
<b>22</b>	<b>= Ergebnis der lfd. Verwaltungstätigkeit ( Zeilen 18 und 21)</b>	<b>-11.835,06</b>	<b>-10.675,00</b>	<b>0,00</b>	<b>-10.675,00</b>	<b>-12.154,12</b>	<b>-1.479,12</b>
23	+ außerordentliche Erträge	0,00	0,00	0,00	0,00	0,00	0,00
24	- außerordentliche Aufwendungen	0,00	0,00	0,00	0,00	0,00	0,00
<b>25</b>	<b>= Außerordentliches Ergebnis (Zeilen 23 und 24)</b>	<b>0,00</b>	<b>0,00</b>	<b>0,00</b>	<b>0,00</b>	<b>0,00</b>	<b>0,00</b>
<b>26</b>	<b>= Ergebnis -vor Berücksichtigung der internen LBZ (=Zeilen 22 und 25)</b>	<b>-11.835,06</b>	<b>-10.675,00</b>	<b>0,00</b>	<b>-10.675,00</b>	<b>-12.154,12</b>	<b>-1.479,12</b>
27	+ Erträge aus internen Leistungsbeziehungen	35.470,68	21.617,58	0,00	21.617,58	44.294,09	22.676,51
28	- Aufw. aus internen Leistungsbeziehungen	23.635,62	10.942,58	0,00	10.942,58	32.139,97	21.197,39
<b>29</b>	<b>= Teilergebnis</b>	<b>0,00</b>	<b>0,00</b>	<b>0,00</b>	<b>0,00</b>	<b>0,00</b>	<b>0,00</b>

## Jahresabschluss 2013

<b>Teilergebnishaushalt Produkt 010201 Gleichstellung von Frau und Mann</b>							
Stadt Beverungen							
Nr.	Bezeichnung	Ergebnis 2012	Ansatz lt. HHP 2013	Üpl/Apl/HH-Reste	Fortgeschrieb. Ansatz 2013	Ergebnis 2013	Vergleich Fortg. Ansatz/Ergebnis
01	Steuern und ähnliche Abgaben	0,00	0,00	0,00	0,00	0,00	0,00
02	+ Zuwendungen und allgemeine Umlagen	0,00	0,00	0,00	0,00	0,00	0,00
03	+ Sonstige Transfererträge	0,00	0,00	0,00	0,00	0,00	0,00
04	+ Öffentlich-rechtliche Leistungsentgelte	0,00	0,00	0,00	0,00	0,00	0,00
05	+ Privatrechtliche Leistungsentgelte	0,00	0,00	0,00	0,00	0,00	0,00
06	+ Kostenerstattungen und Kostenumlagen	0,00	0,00	0,00	0,00	0,00	0,00
07	+ Sonstige ordentliche Erträge	17,78	0,00	0,00	0,00	0,00	0,00
08	+ Aktivierte Eigenleistung	0,00	0,00	0,00	0,00	0,00	0,00
09	+/-Bestandsveränderungen	0,00	0,00	0,00	0,00	0,00	0,00
<b>10</b>	<b>= Ordentliche Erträge</b>	<b>17,78</b>	<b>0,00</b>	<b>0,00</b>	<b>0,00</b>	<b>0,00</b>	<b>0,00</b>
11	- Personalaufwendungen	-7.700,66	9.674,00	0,00	9.674,00	-40.129,49	-49.803,49
12	- Versorgungsaufwendungen	31.859,37	4.500,00	0,00	4.500,00	116.590,22	112.090,22
13	- Aufw. für Sach- und Dienstleistungen	3.593,64	5.318,00	0,00	5.318,00	5.077,81	-240,19
14	- Bilanzielle Abschreibung	0,00	0,00	0,00	0,00	0,00	0,00
15	- Transferaufwendungen	0,00	0,00	0,00	0,00	0,00	0,00
16	- Sonstige ordentliche Aufwendungen	4.073,21	3.982,00	0,00	3.982,00	3.910,71	-71,29
<b>17</b>	<b>= Ordentliche Aufwendungen</b>	<b>31.825,56</b>	<b>23.474,00</b>	<b>0,00</b>	<b>23.474,00</b>	<b>85.449,25</b>	<b>61.975,25</b>
<b>18</b>	<b>= Ordentliches Ergebnis</b>	<b>-31.807,78</b>	<b>-23.474,00</b>	<b>0,00</b>	<b>-23.474,00</b>	<b>-85.449,25</b>	<b>-61.975,25</b>
19	+ Finanzerträge	0,00	0,00	0,00	0,00	0,00	0,00
20	- Zinsen und ähnliche Aufwendungen	0,00	0,00	0,00	0,00	0,00	0,00
<b>21</b>	<b>= Finanzergebnis (Zeilen 19 und 20)</b>	<b>0,00</b>	<b>0,00</b>	<b>0,00</b>	<b>0,00</b>	<b>0,00</b>	<b>0,00</b>
<b>22</b>	<b>= Ergebnis der lfd. Verwaltungstätigkeit ( Zeilen 18 und 21)</b>	<b>-31.807,78</b>	<b>-23.474,00</b>	<b>0,00</b>	<b>-23.474,00</b>	<b>-85.449,25</b>	<b>-61.975,25</b>
23	+ außerordentliche Erträge	0,00	0,00	0,00	0,00	0,00	0,00
24	- außerordentliche Aufwendungen	0,00	0,00	0,00	0,00	0,00	0,00
<b>25</b>	<b>= Außerordentliches Ergebnis (Zeilen 23 und 24)</b>	<b>0,00</b>	<b>0,00</b>	<b>0,00</b>	<b>0,00</b>	<b>0,00</b>	<b>0,00</b>
<b>26</b>	<b>= Ergebnis -vor Berücksichtigung der internen LBZ (=Zeilen 22 und 25)</b>	<b>-31.807,78</b>	<b>-23.474,00</b>	<b>0,00</b>	<b>-23.474,00</b>	<b>-85.449,25</b>	<b>-61.975,25</b>
27	+ Erträge aus internen Leistungsbeziehungen	13.291,32	13.453,58	0,00	13.453,58	30.173,80	16.720,22
28	- Aufw. aus internen Leistungsbeziehungen	12.724,53	21.600,32	0,00	21.600,32	15.622,76	-5.977,56
<b>29</b>	<b>= Teilergebnis</b>	<b>-31.240,99</b>	<b>-31.620,74</b>	<b>0,00</b>	<b>-31.620,74</b>	<b>-70.898,21</b>	<b>-39.277,47</b>

## Jahresabschluss 2013

<b>Teilergebnishaushalt Produkt 010301 Personalrat</b>							
Stadt Beverungen							
Nr.	Bezeichnung	Ergebnis 2012	Ansatz lt. HHP 2013	Üpl/Apl/HH-Reste	Fortgeschrieb. Ansatz 2013	Ergebnis 2013	Vergleich Fortg. Ansatz/Ergebnis
01	Steuern und ähnliche Abgaben	0,00	0,00	0,00	0,00	0,00	0,00
02	+ Zuwendungen und allgemeine Umlagen	0,00	0,00	0,00	0,00	0,00	0,00
03	+ Sonstige Transfererträge	0,00	0,00	0,00	0,00	0,00	0,00
04	+ Öffentlich-rechtliche Leistungsentgelte	0,00	0,00	0,00	0,00	0,00	0,00
05	+ Privatrechtliche Leistungsentgelte	0,00	0,00	0,00	0,00	0,00	0,00
06	+ Kostenerstattungen und Kostenumlagen	0,00	0,00	0,00	0,00	0,00	0,00
07	+ Sonstige ordentliche Erträge	26,68	0,00	0,00	0,00	0,00	0,00
08	+ Aktivierte Eigenleistung	0,00	0,00	0,00	0,00	0,00	0,00
09	+/-Bestandsveränderungen	0,00	0,00	0,00	0,00	0,00	0,00
<b>10</b>	<b>= Ordentliche Erträge</b>	<b>26,68</b>	<b>0,00</b>	<b>0,00</b>	<b>0,00</b>	<b>0,00</b>	<b>0,00</b>
11	- Personalaufwendungen	17.987,90	17.613,00	0,00	17.613,00	17.439,02	-173,98
12	- Versorgungsaufwendungen	0,00	0,00	0,00	0,00	2.086,99	2.086,99
13	- Aufw. für Sach- und Dienstleistungen	593,05	821,00	0,00	821,00	521,16	-299,84
14	- Bilanzielle Abschreibung	0,00	0,00	0,00	0,00	0,00	0,00
15	- Transferaufwendungen	0,00	0,00	0,00	0,00	0,00	0,00
16	- Sonstige ordentliche Aufwendungen	2.700,35	1.764,00	0,00	1.764,00	693,79	-1.070,21
<b>17</b>	<b>= Ordentliche Aufwendungen</b>	<b>21.281,30</b>	<b>20.198,00</b>	<b>0,00</b>	<b>20.198,00</b>	<b>20.740,96</b>	<b>542,96</b>
<b>18</b>	<b>= Ordentliches Ergebnis</b>	<b>-21.254,62</b>	<b>-20.198,00</b>	<b>0,00</b>	<b>-20.198,00</b>	<b>-20.740,96</b>	<b>-542,96</b>
19	+ Finanzerträge	0,00	0,00	0,00	0,00	0,00	0,00
20	- Zinsen und ähnliche Aufwendungen	0,00	0,00	0,00	0,00	0,00	0,00
<b>21</b>	<b>= Finanzergebnis (Zeilen 19 und 20)</b>	<b>0,00</b>	<b>0,00</b>	<b>0,00</b>	<b>0,00</b>	<b>0,00</b>	<b>0,00</b>
<b>22</b>	<b>= Ergebnis der lfd. Verwaltungstätigkeit ( Zeilen 18 und 21)</b>	<b>-21.254,62</b>	<b>-20.198,00</b>	<b>0,00</b>	<b>-20.198,00</b>	<b>-20.740,96</b>	<b>-542,96</b>
23	+ außerordentliche Erträge	0,00	0,00	0,00	0,00	0,00	0,00
24	- außerordentliche Aufwendungen	0,00	0,00	0,00	0,00	0,00	0,00
<b>25</b>	<b>= Außerordentliches Ergebnis (Zeilen 23 und 24)</b>	<b>0,00</b>	<b>0,00</b>	<b>0,00</b>	<b>0,00</b>	<b>0,00</b>	<b>0,00</b>
<b>26</b>	<b>= Ergebnis -vor Berücksichtigung der internen LBZ (=Zeilen 22 und 25)</b>	<b>-21.254,62</b>	<b>-20.198,00</b>	<b>0,00</b>	<b>-20.198,00</b>	<b>-20.740,96</b>	<b>-542,96</b>
27	+ Erträge aus internen Leistungsbeziehungen	30.356,42	31.661,33	0,00	31.661,33	32.900,91	1.239,58
28	- Aufw. aus internen Leistungsbeziehungen	9.101,80	11.463,33	0,00	11.463,33	12.159,95	696,62
<b>29</b>	<b>= Teilergebnis</b>	<b>0,00</b>	<b>0,00</b>	<b>0,00</b>	<b>0,00</b>	<b>0,00</b>	<b>0,00</b>

## Jahresabschluss 2013

<b>Teilergebnishaushalt Produkt 010401 Rechnungsprüfung</b>							
Stadt Beverungen							
Nr.	Bezeichnung	Ergebnis 2012	Ansatz lt. HHP 2013	Üpl/Apl/ HH-Reste	Fortgeschrieb. Ansatz 2013	Ergebnis 2013	Vergleich Fortg. Ansatz/Ergebnis
01	Steuern und ähnliche Abgaben	0,00	0,00	0,00	0,00	0,00	0,00
02	+ Zuwendungen und allgemeine Umlagen	0,00	0,00	0,00	0,00	0,00	0,00
03	+ Sonstige Transfererträge	0,00	0,00	0,00	0,00	0,00	0,00
04	+ Öffentlich-rechtliche Leistungsentgelte	0,00	0,00	0,00	0,00	0,00	0,00
05	+ Privatrechtliche Leistungsentgelte	0,00	0,00	0,00	0,00	0,00	0,00
06	+ Kostenerstattungen und Kostenumlagen	0,00	0,00	0,00	0,00	0,00	0,00
07	+ Sonstige ordentliche Erträge	11,37	0,00	0,00	0,00	11.999,91	11.999,91
08	+ Aktivierte Eigenleistung	0,00	0,00	0,00	0,00	0,00	0,00
09	+/-Bestandsveränderungen	0,00	0,00	0,00	0,00	0,00	0,00
<b>10</b>	<b>= Ordentliche Erträge</b>	<b>11,37</b>	<b>0,00</b>	<b>0,00</b>	<b>0,00</b>	<b>11.999,91</b>	<b>11.999,91</b>
11	- Personalaufwendungen	3.532,54	6.280,00	0,00	6.280,00	-91,40	-6.371,40
12	- Versorgungsaufwendungen	8.032,57	5.145,00	0,00	5.145,00	13.573,76	8.428,76
13	- Aufw. für Sach- und Dienstleistungen	30.090,18	20.691,00	10.500,00	31.191,00	34.746,56	3.555,56
14	- Bilanzielle Abschreibung	0,00	0,00	0,00	0,00	0,00	0,00
15	- Transferaufwendungen	0,00	0,00	0,00	0,00	0,00	0,00
16	- Sonstige ordentliche Aufwendungen	554,67	248,00	0,00	248,00	188,64	-59,36
<b>17</b>	<b>= Ordentliche Aufwendungen</b>	<b>42.209,96</b>	<b>32.364,00</b>	<b>10.500,00</b>	<b>42.864,00</b>	<b>48.417,56</b>	<b>5.553,56</b>
<b>18</b>	<b>= Ordentliches Ergebnis</b>	<b>-42.198,59</b>	<b>-32.364,00</b>	<b>-10.500,00</b>	<b>-42.864,00</b>	<b>-36.417,65</b>	<b>6.446,35</b>
19	+ Finanzerträge	0,00	0,00	0,00	0,00	0,00	0,00
20	- Zinsen und ähnliche Aufwendungen	0,00	0,00	0,00	0,00	0,00	0,00
<b>21</b>	<b>= Finanzergebnis (Zeilen 19 und 20)</b>	<b>0,00</b>	<b>0,00</b>	<b>0,00</b>	<b>0,00</b>	<b>0,00</b>	<b>0,00</b>
<b>22</b>	<b>= Ergebnis der lfd. Verwaltungstätigkeit ( Zeilen 18 und 21)</b>	<b>-42.198,59</b>	<b>-32.364,00</b>	<b>-10.500,00</b>	<b>-42.864,00</b>	<b>-36.417,65</b>	<b>6.446,35</b>
23	+ außerordentliche Erträge	0,00	0,00	0,00	0,00	0,00	0,00
24	- außerordentliche Aufwendungen	0,00	0,00	0,00	0,00	0,00	0,00
<b>25</b>	<b>= Außerordentliches Ergebnis (Zeilen 23 und 24)</b>	<b>0,00</b>	<b>0,00</b>	<b>0,00</b>	<b>0,00</b>	<b>0,00</b>	<b>0,00</b>
<b>26</b>	<b>= Ergebnis -vor Berücksichtigung der internen LBZ (=Zeilen 22 und 25)</b>	<b>-42.198,59</b>	<b>-32.364,00</b>	<b>-10.500,00</b>	<b>-42.864,00</b>	<b>-36.417,65</b>	<b>6.446,35</b>
27	+ Erträge aus internen Leistungsbeziehungen	50.795,24	42.107,21	0,00	42.107,21	47.518,61	5.411,40
28	- Aufw. aus internen Leistungsbeziehungen	8.596,65	9.743,21	0,00	9.743,21	11.100,96	1.357,75
<b>29</b>	<b>= Teilergebnis</b>	<b>0,00</b>	<b>0,00</b>	<b>-10.500,00</b>	<b>-10.500,00</b>	<b>0,00</b>	<b>10.500,00</b>



## Jahresabschluss 2013

<b>Teilergebnishaushalt Produkt 010501 Zentrale Dienste für alle Organisationseinheiten</b>							
Stadt Beverungen							
Nr.	Bezeichnung	Ergebnis 2012	Ansatz lt. HHP 2013	Üpl/Apl/HH-Reste	Fortgeschrieb. Ansatz 2013	Ergebnis 2013	Vergleich Fortg. Ansatz/Ergebnis
01	Steuern und ähnliche Abgaben	0,00	0,00	0,00	0,00	0,00	0,00
02	+ Zuwendungen und allgemeine Umlagen	0,00	0,00	0,00	0,00	359,83	359,83
03	+ Sonstige Transfererträge	0,00	0,00	0,00	0,00	0,00	0,00
04	+ Öffentlich-rechtliche Leistungsentgelte	0,00	0,00	0,00	0,00	0,00	0,00
05	+ Privatrechtliche Leistungsentgelte	0,00	0,00	0,00	0,00	0,00	0,00
06	+ Kostenerstattungen und Kostenumlagen	3.463,27	600,00	0,00	600,00	2.670,48	2.070,48
07	+ Sonstige ordentliche Erträge	382,55	300,00	0,00	300,00	321,01	21,01
08	+ Aktivierte Eigenleistung	0,00	0,00	0,00	0,00	0,00	0,00
09	+/-Bestandsveränderungen	0,00	0,00	0,00	0,00	0,00	0,00
<b>10</b>	<b>= Ordentliche Erträge</b>	<b>3.845,82</b>	<b>900,00</b>	<b>0,00</b>	<b>900,00</b>	<b>3.351,32</b>	<b>2.451,32</b>
11	- Personalaufwendungen	62.166,21	59.339,00	0,00	59.339,00	56.731,09	-2.607,91
12	- Versorgungsaufwendungen	4.631,35	2.710,00	0,00	2.710,00	9.344,35	6.634,35
13	- Aufw. für Sach- und Dienstleistungen	10.365,30	11.227,00	0,00	11.227,00	10.907,72	-319,28
14	- Bilanzielle Abschreibung	10.599,45	11.997,00	0,00	11.997,00	7.949,70	-4.047,30
15	- Transferaufwendungen	0,00	0,00	0,00	0,00	0,00	0,00
16	- Sonstige ordentliche Aufwendungen	16.517,94	24.007,00	-8.990,00	15.017,00	12.699,48	-2.317,52
<b>17</b>	<b>= Ordentliche Aufwendungen</b>	<b>104.280,25</b>	<b>109.280,00</b>	<b>-8.990,00</b>	<b>100.290,00</b>	<b>97.632,34</b>	<b>-2.657,66</b>
<b>18</b>	<b>= Ordentliches Ergebnis</b>	<b>-100.434,43</b>	<b>-108.380,00</b>	<b>8.990,00</b>	<b>-99.390,00</b>	<b>-94.281,02</b>	<b>5.108,98</b>
19	+ Finanzerträge	0,00	0,00	0,00	0,00	0,00	0,00
20	- Zinsen und ähnliche Aufwendungen	0,00	0,00	0,00	0,00	0,00	0,00
<b>21</b>	<b>= Finanzergebnis (Zeilen 19 und 20)</b>	<b>0,00</b>	<b>0,00</b>	<b>0,00</b>	<b>0,00</b>	<b>0,00</b>	<b>0,00</b>
<b>22</b>	<b>= Ergebnis der lfd. Verwaltungstätigkeit ( Zeilen 18 und 21)</b>	<b>-100.434,43</b>	<b>-108.380,00</b>	<b>8.990,00</b>	<b>-99.390,00</b>	<b>-94.281,02</b>	<b>5.108,98</b>
23	+ außerordentliche Erträge	0,00	0,00	0,00	0,00	0,00	0,00
24	- außerordentliche Aufwendungen	0,00	0,00	0,00	0,00	0,00	0,00
<b>25</b>	<b>= Außerordentliches Ergebnis (Zeilen 23 und 24)</b>	<b>0,00</b>	<b>0,00</b>	<b>0,00</b>	<b>0,00</b>	<b>0,00</b>	<b>0,00</b>
<b>26</b>	<b>= Ergebnis -vor Berücksichtigung der internen LBZ (=Zeilen 22 und 25)</b>	<b>-100.434,43</b>	<b>-108.380,00</b>	<b>8.990,00</b>	<b>-99.390,00</b>	<b>-94.281,02</b>	<b>5.108,98</b>
27	+ Erträge aus internen Leistungsbeziehungen	135.940,74	143.641,72	0,00	143.641,72	137.553,48	-6.088,24
28	- Aufw. aus internen Leistungsbeziehungen	34.693,68	35.261,72	0,00	35.261,72	43.272,46	8.010,74
<b>29</b>	<b>= Teilergebnis</b>	<b>812,63</b>	<b>0,00</b>	<b>8.990,00</b>	<b>8.990,00</b>	<b>0,00</b>	<b>-8.990,00</b>

## Jahresabschluss 2013

<b>Teilfinanzrechnung Produkt 010501 Zentrale Dienste für alle Organisationseinheiten</b>							
Stadt Beverungen							
Nr.	Bezeichnung	Ergebnis 2012	Ansatz lt. HHP 2013	Üpl/Apl/HH-Reste	Fortgeschrieb. Ansatz 2013	Ergebnis 2013	Vergleich Fortg. Ansatz/Ergebnis
18	+ Zuwendungen für Investitionsmaßnahmen	0,00	0,00	0,00	0,00	3.570,00	3.570,00
19	+ Einz. a. d. Veräußerung v. Sachanlagen	0,00	0,00	0,00	0,00	100,00	100,00
20	+ Einz. a. d. Veräußerung v. Finanzanlagen	0,00	0,00	0,00	0,00	0,00	0,00
21	+ Einz. a. Beiträgen u. ä. Entgelten	0,00	0,00	0,00	0,00	0,00	0,00
22	+ Sonstige Investitionseinzahlungen	0,00	0,00	0,00	0,00	0,00	0,00
<b>23</b>	<b>= Einzahlungen aus Investitionstätigkeit</b>	<b>0,00</b>	<b>0,00</b>	<b>0,00</b>	<b>0,00</b>	<b>3.670,00</b>	<b>3.670,00</b>
24	- Ausz. Erwerb v. Grundstücken u. Gebäuden	0,00	0,00	0,00	0,00	0,00	0,00
25	- Ausz. f. Baumaßnahmen	0,00	0,00	0,00	0,00	0,00	0,00
26	- Ausz. Erwerb v. bewegl. Anlagevermögen	-18.337,21	-11.000,00	0,00	-11.000,00	-4.919,32	6.080,68
27	- Ausz. f. d. Erwerb v. Finanzanlagen	0,00	0,00	0,00	0,00	0,00	0,00
28	- Ausz. v. aktivierbaren Zuwendungen	0,00	0,00	0,00	0,00	0,00	0,00
29	- Sonstige Investitionsauszahlungen	0,00	0,00	0,00	0,00	0,00	0,00
<b>30</b>	<b>= Auszahlungen aus Investitionstätigkeit</b>	<b>-18.337,21</b>	<b>-11.000,00</b>	<b>0,00</b>	<b>-11.000,00</b>	<b>-4.919,32</b>	<b>6.080,68</b>
<b>31</b>	<b>= Saldo Investitionstätigkeit (= Zeilen 23 und 30)</b>	<b>-18.337,21</b>	<b>-11.000,00</b>	<b>0,00</b>	<b>-11.000,00</b>	<b>-1.249,32</b>	<b>9.750,68</b>

## Jahresabschluss 2013

<b>Teilergebnishaushalt Produkt 010701 Personalmanagement</b>							
Stadt Beverungen							
Nr.	Bezeichnung	Ergebnis 2012	Ansatz lt. HHP 2013	Üpl/Apl/ HH-Reste	Fortgeschrieb. Ansatz 2013	Ergebnis 2013	Vergleich Fortg. Ansatz/Ergebnis
01	Steuern und ähnliche Abgaben	0,00	0,00	0,00	0,00	0,00	0,00
02	+ Zuwendungen und allgemeine Umlagen	0,00	0,00	0,00	0,00	0,00	0,00
03	+ Sonstige Transfererträge	0,00	0,00	0,00	0,00	0,00	0,00
04	+ Öffentlich-rechtliche Leistungsentgelte	0,00	0,00	0,00	0,00	0,00	0,00
05	+ Privatrechtliche Leistungsentgelte	0,00	0,00	0,00	0,00	0,00	0,00
06	+ Kostenerstattungen und Kostenumlagen	27.622,50	15.275,00	0,00	15.275,00	15.071,93	-203,07
07	+ Sonstige ordentliche Erträge	314,17	0,00	0,00	0,00	0,00	0,00
08	+ Aktivierte Eigenleistung	0,00	0,00	0,00	0,00	0,00	0,00
09	+/-Bestandsveränderungen	0,00	0,00	0,00	0,00	0,00	0,00
<b>10</b>	<b>= Ordentliche Erträge</b>	<b>27.936,67</b>	<b>15.275,00</b>	<b>0,00</b>	<b>15.275,00</b>	<b>15.071,93</b>	<b>-203,07</b>
11	- Personalaufwendungen	136.165,50	207.034,00	619.912,00	826.946,00	36.326,31	-790.619,69
12	- Versorgungsaufwendungen	102.198,30	151.275,00	0,00	151.275,00	301.938,03	150.663,03
13	- Aufw. für Sach- und Dienstleistungen	21.916,84	29.395,00	0,00	29.395,00	21.032,19	-8.362,81
14	- Bilanzielle Abschreibung	338,86	339,00	0,00	339,00	338,86	-0,14
15	- Transferaufwendungen	0,00	0,00	0,00	0,00	0,00	0,00
16	- Sonstige ordentliche Aufwendungen	37.835,03	47.286,00	0,00	47.286,00	30.877,44	-16.408,56
<b>17</b>	<b>= Ordentliche Aufwendungen</b>	<b>298.454,53</b>	<b>435.329,00</b>	<b>619.912,00</b>	<b>1.055.241,00</b>	<b>390.512,83</b>	<b>-664.728,17</b>
<b>18</b>	<b>= Ordentliches Ergebnis</b>	<b>-270.517,86</b>	<b>-420.054,00</b>	<b>-619.912,00</b>	<b>-1.039.966,00</b>	<b>-375.440,90</b>	<b>664.525,10</b>
19	+ Finanzerträge	0,00	0,00	0,00	0,00	0,00	0,00
20	- Zinsen und ähnliche Aufwendungen	0,00	0,00	0,00	0,00	0,00	0,00
<b>21</b>	<b>= Finanzergebnis (Zeilen 19 und 20)</b>	<b>0,00</b>	<b>0,00</b>	<b>0,00</b>	<b>0,00</b>	<b>0,00</b>	<b>0,00</b>
<b>22</b>	<b>= Ergebnis der lfd. Verwaltungstätigkeit ( Zeilen 18 und 21)</b>	<b>-270.517,86</b>	<b>-420.054,00</b>	<b>-619.912,00</b>	<b>-1.039.966,00</b>	<b>-375.440,90</b>	<b>664.525,10</b>
23	+ außerordentliche Erträge	0,00	0,00	0,00	0,00	0,00	0,00
24	- außerordentliche Aufwendungen	0,00	0,00	0,00	0,00	0,00	0,00
<b>25</b>	<b>= Außerordentliches Ergebnis (Zeilen 23 und 24)</b>	<b>0,00</b>	<b>0,00</b>	<b>0,00</b>	<b>0,00</b>	<b>0,00</b>	<b>0,00</b>
<b>26</b>	<b>= Ergebnis -vor Berücksichtigung der internen LBZ (=Zeilen 22 und 25)</b>	<b>-270.517,86</b>	<b>-420.054,00</b>	<b>-619.912,00</b>	<b>-1.039.966,00</b>	<b>-375.440,90</b>	<b>664.525,10</b>
27	+ Erträge aus internen Leistungsbeziehungen	331.847,50	503.294,54	0,00	503.294,54	446.566,72	-56.727,82
28	- Aufw. aus internen Leistungsbeziehungen	61.329,64	83.240,54	0,00	83.240,54	71.125,82	-12.114,72
<b>29</b>	<b>= Teilergebnis</b>	<b>0,00</b>	<b>0,00</b>	<b>-619.912,00</b>	<b>-619.912,00</b>	<b>0,00</b>	<b>619.912,00</b>

## Jahresabschluss 2013

<b>Teilergebnishaushalt Produkt 010801 Finanzmanagement</b>							
Stadt Beverungen							
Nr.	Bezeichnung	Ergebnis 2012	Ansatz lt. HHP 2013	Üpl/Apl/ HH-Reste	Fortgeschrieb. Ansatz 2013	Ergebnis 2013	Vergleich Fortg. Ansatz/Ergebnis
01	Steuern und ähnliche Abgaben	0,00	0,00	0,00	0,00	0,00	0,00
02	+ Zuwendungen und allgemeine Umlagen	0,00	0,00	0,00	0,00	0,00	0,00
03	+ Sonstige Transfererträge	0,00	0,00	0,00	0,00	0,00	0,00
04	+ Öffentlich-rechtliche Leistungsentgelte	102,00	100,00	0,00	100,00	85,00	-15,00
05	+ Privatrechtliche Leistungsentgelte	0,00	0,00	0,00	0,00	0,00	0,00
06	+ Kostenerstattungen und Kostenumlagen	0,00	0,00	0,00	0,00	509,32	509,32
07	+ Sonstige ordentliche Erträge	922,91	500,00	0,00	500,00	5.463,20	4.963,20
08	+ Aktivierte Eigenleistung	0,00	0,00	0,00	0,00	0,00	0,00
09	+/-Bestandsveränderungen	0,00	0,00	0,00	0,00	0,00	0,00
<b>10</b>	<b>= Ordentliche Erträge</b>	<b>1.024,91</b>	<b>600,00</b>	<b>0,00</b>	<b>600,00</b>	<b>6.057,52</b>	<b>5.457,52</b>
11	- Personalaufwendungen	182.492,91	236.156,00	0,00	236.156,00	151.396,76	-84.759,24
12	- Versorgungsaufwendungen	132.535,63	81.660,00	0,00	81.660,00	266.696,80	185.036,80
13	- Aufw. für Sach- und Dienstleistungen	59.829,97	99.073,00	-10.500,00	88.573,00	64.000,42	-24.572,58
14	- Bilanzielle Abschreibung	0,00	0,00	0,00	0,00	0,00	0,00
15	- Transferaufwendungen	0,00	0,00	0,00	0,00	0,00	0,00
16	- Sonstige ordentliche Aufwendungen	33.931,90	24.229,00	0,00	24.229,00	22.074,49	-2.154,51
<b>17</b>	<b>= Ordentliche Aufwendungen</b>	<b>408.790,41</b>	<b>441.118,00</b>	<b>-10.500,00</b>	<b>430.618,00</b>	<b>504.168,47</b>	<b>73.550,47</b>
<b>18</b>	<b>= Ordentliches Ergebnis</b>	<b>-407.765,50</b>	<b>-440.518,00</b>	<b>10.500,00</b>	<b>-430.018,00</b>	<b>-498.110,95</b>	<b>-68.092,95</b>
19	+ Finanzerträge	0,00	0,00	0,00	0,00	0,00	0,00
20	- Zinsen und ähnliche Aufwendungen	0,00	0,00	0,00	0,00	0,00	0,00
<b>21</b>	<b>= Finanzergebnis (Zeilen 19 und 20)</b>	<b>0,00</b>	<b>0,00</b>	<b>0,00</b>	<b>0,00</b>	<b>0,00</b>	<b>0,00</b>
<b>22</b>	<b>= Ergebnis der lfd. Verwaltungstätigkeit ( Zeilen 18 und 21)</b>	<b>-407.765,50</b>	<b>-440.518,00</b>	<b>10.500,00</b>	<b>-430.018,00</b>	<b>-498.110,95</b>	<b>-68.092,95</b>
23	+ außerordentliche Erträge	0,00	0,00	0,00	0,00	0,00	0,00
24	- außerordentliche Aufwendungen	0,00	0,00	0,00	0,00	0,00	0,00
<b>25</b>	<b>= Außerordentliches Ergebnis (Zeilen 23 und 24)</b>	<b>0,00</b>	<b>0,00</b>	<b>0,00</b>	<b>0,00</b>	<b>0,00</b>	<b>0,00</b>
<b>26</b>	<b>= Ergebnis -vor Berücksichtigung der internen LBZ (=Zeilen 22 und 25)</b>	<b>-407.765,50</b>	<b>-440.518,00</b>	<b>10.500,00</b>	<b>-430.018,00</b>	<b>-498.110,95</b>	<b>-68.092,95</b>
27	+ Erträge aus internen Leistungsbeziehungen	348.343,96	433.119,92	0,00	433.119,92	472.126,82	39.006,90
28	- Aufw. aus internen Leistungsbeziehungen	163.440,03	230.851,21	0,00	230.851,21	216.137,89	-14.713,32
<b>29</b>	<b>= Teilergebnis</b>	<b>-222.861,57</b>	<b>-238.249,29</b>	<b>10.500,00</b>	<b>-227.749,29</b>	<b>-242.122,02</b>	<b>-14.372,73</b>

## Jahresabschluss 2013

<b>Teilergebnishaushalt Produkt 010802 Zahlungsverkehr und Vollstreckung</b>							
Stadt Beverungen							
Nr.	Bezeichnung	Ergebnis 2012	Ansatz lt. HHP 2013	Üpl/Apl/HH-Reste	Fortgeschrieb. Ansatz 2013	Ergebnis 2013	Vergleich Fortg. Ansatz/Ergebnis
01	Steuern und ähnliche Abgaben	0,00	0,00	0,00	0,00	0,00	0,00
02	+ Zuwendungen und allgemeine Umlagen	0,00	0,00	0,00	0,00	0,00	0,00
03	+ Sonstige Transfererträge	0,00	0,00	0,00	0,00	0,00	0,00
04	+ Öffentlich-rechtliche Leistungsentgelte	0,00	0,00	0,00	0,00	0,00	0,00
05	+ Privatrechtliche Leistungsentgelte	0,00	0,00	0,00	0,00	0,00	0,00
06	+ Kostenerstattungen und Kostenumlagen	0,00	0,00	0,00	0,00	0,00	0,00
07	+ Sonstige ordentliche Erträge	40.086,25	36.300,00	0,00	36.300,00	42.451,43	6.151,43
08	+ Aktivierte Eigenleistung	0,00	0,00	0,00	0,00	0,00	0,00
09	+/-Bestandsveränderungen	0,00	0,00	0,00	0,00	0,00	0,00
<b>10</b>	<b>= Ordentliche Erträge</b>	<b>40.086,25</b>	<b>36.300,00</b>	<b>0,00</b>	<b>36.300,00</b>	<b>42.451,43</b>	<b>6.151,43</b>
11	- Personalaufwendungen	131.608,19	155.650,00	0,00	155.650,00	134.290,10	-21.359,90
12	- Versorgungsaufwendungen	53.979,41	31.420,00	0,00	31.420,00	129.632,34	98.212,34
13	- Aufw. für Sach- und Dienstleistungen	30.197,07	30.317,00	0,00	30.317,00	31.960,30	1.643,30
14	- Bilanzielle Abschreibung	0,00	0,00	0,00	0,00	1,75	1,75
15	- Transferaufwendungen	0,00	0,00	0,00	0,00	0,00	0,00
16	- Sonstige ordentliche Aufwendungen	17.219,35	10.297,00	0,00	10.297,00	8.520,61	-1.776,39
<b>17</b>	<b>= Ordentliche Aufwendungen</b>	<b>233.004,02</b>	<b>227.684,00</b>	<b>0,00</b>	<b>227.684,00</b>	<b>304.405,10</b>	<b>76.721,10</b>
<b>18</b>	<b>= Ordentliches Ergebnis</b>	<b>-192.917,77</b>	<b>-191.384,00</b>	<b>0,00</b>	<b>-191.384,00</b>	<b>-261.953,67</b>	<b>-70.569,67</b>
19	+ Finanzerträge	0,00	0,00	0,00	0,00	0,00	0,00
20	- Zinsen und ähnliche Aufwendungen	0,00	0,00	0,00	0,00	0,00	0,00
<b>21</b>	<b>= Finanzergebnis (Zeilen 19 und 20)</b>	<b>0,00</b>	<b>0,00</b>	<b>0,00</b>	<b>0,00</b>	<b>0,00</b>	<b>0,00</b>
<b>22</b>	<b>= Ergebnis der lfd. Verwaltungstätigkeit ( Zeilen 18 und 21)</b>	<b>-192.917,77</b>	<b>-191.384,00</b>	<b>0,00</b>	<b>-191.384,00</b>	<b>-261.953,67</b>	<b>-70.569,67</b>
23	+ außerordentliche Erträge	0,00	0,00	0,00	0,00	0,00	0,00
24	- außerordentliche Aufwendungen	0,00	0,00	0,00	0,00	0,00	0,00
<b>25</b>	<b>= Außerordentliches Ergebnis (Zeilen 23 und 24)</b>	<b>0,00</b>	<b>0,00</b>	<b>0,00</b>	<b>0,00</b>	<b>0,00</b>	<b>0,00</b>
<b>26</b>	<b>= Ergebnis -vor Berücksichtigung der internen LBZ (=Zeilen 22 und 25)</b>	<b>-192.917,77</b>	<b>-191.384,00</b>	<b>0,00</b>	<b>-191.384,00</b>	<b>-261.953,67</b>	<b>-70.569,67</b>
27	+ Erträge aus internen Leistungsbeziehungen	196.029,24	200.552,80	0,00	200.552,80	259.937,94	59.385,14
28	- Aufw. aus internen Leistungsbeziehungen	47.285,30	58.840,86	0,00	58.840,86	60.145,54	1.304,68
<b>29</b>	<b>= Teilergebnis</b>	<b>-44.173,83</b>	<b>-49.672,06</b>	<b>0,00</b>	<b>-49.672,06</b>	<b>-62.161,27</b>	<b>-12.489,21</b>

## Jahresabschluss 2013

<b>Teilfinanzrechnung Produkt 010802 Zahlungsverkehr und Vollstreckung</b>							
Stadt Beverungen							
Nr.	Bezeichnung	Ergebnis 2012	Ansatz lt. HHP 2013	Üpl/Apl/ HH-Reste	Fortgeschrieb. Ansatz 2013	Ergebnis 2013	Vergleich Fortg. Ansatz/Ergebnis
18	+ Zuwendungen für Investitionsmaßnahmen	0,00	0,00	0,00	0,00	0,00	0,00
19	+ Einz. a. d. Veräußerung v. Sachanlagen	0,00	0,00	0,00	0,00	0,00	0,00
20	+ Einz. a. d. Veräußerung v. Finanzanlagen	0,00	0,00	0,00	0,00	0,00	0,00
21	+ Einz. a. Beiträgen u. ä. Entgelten	0,00	0,00	0,00	0,00	0,00	0,00
22	+ Sonstige Investitionseinzahlungen	0,00	0,00	0,00	0,00	0,00	0,00
<b>23</b>	<b>= Einzahlungen aus Investitionstätigkeit</b>	<b>0,00</b>	<b>0,00</b>	<b>0,00</b>	<b>0,00</b>	<b>0,00</b>	<b>0,00</b>
24	- Ausz. Erwerb v. Grundstücken u. Gebäuden	0,00	0,00	0,00	0,00	0,00	0,00
25	- Ausz. f. Baumaßnahmen	0,00	0,00	0,00	0,00	0,00	0,00
26	- Ausz. Erwerb v. bewegl. Anlagevermögen	0,00	0,00	0,00	0,00	-1.048,11	-1.048,11
27	- Ausz. f. d. Erwerb v. Finanzanlagen	0,00	0,00	0,00	0,00	0,00	0,00
28	- Ausz. v. aktivierbaren Zuwendungen	0,00	0,00	0,00	0,00	0,00	0,00
29	- Sonstige Investitionsauszahlungen	0,00	0,00	0,00	0,00	0,00	0,00
<b>30</b>	<b>= Auszahlungen aus Investitionstätigkeit</b>	<b>0,00</b>	<b>0,00</b>	<b>0,00</b>	<b>0,00</b>	<b>-1.048,11</b>	<b>-1.048,11</b>
<b>31</b>	<b>= Saldo Investitionstätigkeit (= Zeilen 23 und 30)</b>	<b>0,00</b>	<b>0,00</b>	<b>0,00</b>	<b>0,00</b>	<b>-1.048,11</b>	<b>-1.048,11</b>

## Jahresabschluss 2013

<b>Teilergebnishaushalt Produkt 010804 Beteiligungen</b>							
Stadt Beverungen							
Nr.	Bezeichnung	Ergebnis 2012	Ansatz lt. HHP 2013	Üpl/Apl/HH-Reste	Fortgeschrieb. Ansatz 2013	Ergebnis 2013	Vergleich Fortg. Ansatz/Ergebnis
01	Steuern und ähnliche Abgaben	0,00	0,00	0,00	0,00	0,00	0,00
02	+ Zuwendungen und allgemeine Umlagen	0,00	0,00	0,00	0,00	0,00	0,00
03	+ Sonstige Transfererträge	0,00	0,00	0,00	0,00	0,00	0,00
04	+ Öffentlich-rechtliche Leistungsentgelte	0,00	0,00	0,00	0,00	0,00	0,00
05	+ Privatrechtliche Leistungsentgelte	0,00	0,00	0,00	0,00	0,00	0,00
06	+ Kostenerstattungen und Kostenumlagen	398.617,49	310.000,00	0,00	310.000,00	714.989,34	404.989,34
07	+ Sonstige ordentliche Erträge	16,79	0,00	0,00	0,00	0,00	0,00
08	+ Aktivierte Eigenleistung	0,00	0,00	0,00	0,00	0,00	0,00
09	+/-Bestandsveränderungen	0,00	0,00	0,00	0,00	0,00	0,00
<b>10</b>	<b>= Ordentliche Erträge</b>	<b>398.634,28</b>	<b>310.000,00</b>	<b>0,00</b>	<b>310.000,00</b>	<b>714.989,34</b>	<b>404.989,34</b>
11	- Personalaufwendungen	5.234,75	9.480,00	0,00	9.480,00	-56,65	-9.536,65
12	- Versorgungsaufwendungen	11.896,11	7.735,00	0,00	7.735,00	21.820,61	14.085,61
13	- Aufw. für Sach- und Dienstleistungen	8.979,46	9.814,00	0,00	9.814,00	9.679,49	-134,51
14	- Bilanzielle Abschreibung	0,00	0,00	0,00	0,00	0,00	0,00
15	- Transferaufwendungen	2.257.256,12	2.488.200,00	-20.200,00	2.468.000,00	1.849.485,77	-618.514,23
16	- Sonstige ordentliche Aufwendungen	28.129,05	13.871,00	0,00	13.871,00	12.565,83	-1.305,17
<b>17</b>	<b>= Ordentliche Aufwendungen</b>	<b>2.311.495,49</b>	<b>2.529.100,00</b>	<b>-20.200,00</b>	<b>2.508.900,00</b>	<b>1.893.495,05</b>	<b>-615.404,95</b>
<b>18</b>	<b>= Ordentliches Ergebnis</b>	<b>-1.912.861,21</b>	<b>-2.219.100,00</b>	<b>20.200,00</b>	<b>-2.198.900,00</b>	<b>-1.178.505,71</b>	<b>1.020.394,29</b>
19	+ Finanzerträge	537.655,71	690.000,00	0,00	690.000,00	1.084.651,38	394.651,38
20	- Zinsen und ähnliche Aufwendungen	0,00	0,00	0,00	0,00	0,00	0,00
<b>21</b>	<b>= Finanzergebnis (Zeilen 19 und 20)</b>	<b>537.655,71</b>	<b>690.000,00</b>	<b>0,00</b>	<b>690.000,00</b>	<b>1.084.651,38</b>	<b>394.651,38</b>
<b>22</b>	<b>= Ergebnis der lfd. Verwaltungstätigkeit ( Zeilen 18 und 21)</b>	<b>-1.375.205,50</b>	<b>-1.529.100,00</b>	<b>20.200,00</b>	<b>-1.508.900,00</b>	<b>-93.854,33</b>	<b>1.415.045,67</b>
23	+ außerordentliche Erträge	0,00	0,00	0,00	0,00	0,00	0,00
24	- außerordentliche Aufwendungen	0,00	0,00	0,00	0,00	0,00	0,00
<b>25</b>	<b>= Außerordentliches Ergebnis (Zeilen 23 und 24)</b>	<b>0,00</b>	<b>0,00</b>	<b>0,00</b>	<b>0,00</b>	<b>0,00</b>	<b>0,00</b>
<b>26</b>	<b>= Ergebnis -vor Berücksichtigung der internen LBZ (=Zeilen 22 und 25)</b>	<b>-1.375.205,50</b>	<b>-1.529.100,00</b>	<b>20.200,00</b>	<b>-1.508.900,00</b>	<b>-93.854,33</b>	<b>1.415.045,67</b>
27	+ Erträge aus internen Leistungsbeziehungen	0,00	0,00	0,00	0,00	0,00	0,00
28	- Aufw. aus internen Leistungsbeziehungen	520.937,86	529.595,43	0,00	529.595,43	593.410,23	63.814,80
<b>29</b>	<b>= Teilergebnis</b>	<b>-1.896.143,36</b>	<b>-2.058.695,43</b>	<b>20.200,00</b>	<b>-2.038.495,43</b>	<b>-687.264,56</b>	<b>1.351.230,87</b>

## Jahresabschluss 2013

<b>Teilfinanzrechnung Produkt 010804 Beteiligungen</b>							
Stadt Beverungen							
Nr.	Bezeichnung	Ergebnis 2012	Ansatz lt. HHP 2013	Üpl/Apl/ HH-Reste	Fortgeschrieb. Ansatz 2013	Ergebnis 2013	Vergleich Fortg. Ansatz/Ergebnis
18	+ Zuwendungen für Investitionsmaßnahmen	0,00	0,00	0,00	0,00	0,00	0,00
19	+ Einz. a. d. Veräußerung v. Sachanlagen	0,00	0,00	0,00	0,00	0,00	0,00
20	+ Einz. a. d. Veräußerung v. Finanzanlagen	0,00	0,00	0,00	0,00	0,00	0,00
21	+ Einz. a. Beiträgen u. ä. Entgelten	0,00	0,00	0,00	0,00	0,00	0,00
22	+ Sonstige Investitionseinzahlungen	0,00	0,00	0,00	0,00	0,00	0,00
<b>23</b>	<b>= Einzahlungen aus Investitionstätigkeit</b>	<b>0,00</b>	<b>0,00</b>	<b>0,00</b>	<b>0,00</b>	<b>0,00</b>	<b>0,00</b>
24	- Ausz. Erwerb v. Grundstücken u. Gebäuden	0,00	0,00	0,00	0,00	0,00	0,00
25	- Ausz. f. Baumaßnahmen	0,00	0,00	0,00	0,00	0,00	0,00
26	- Ausz. Erwerb v. bewegl. Anlagevermögen	0,00	0,00	0,00	0,00	0,00	0,00
27	- Ausz. f. d. Erwerb v. Finanzanlagen	0,00	0,00	0,00	0,00	-8.800,00	-8.800,00
28	- Ausz. v. aktivierbaren Zuwendungen	0,00	0,00	0,00	0,00	0,00	0,00
29	- Sonstige Investitionsauszahlungen	0,00	0,00	0,00	0,00	0,00	0,00
<b>30</b>	<b>= Auszahlungen aus Investitionstätigkeit</b>	<b>0,00</b>	<b>0,00</b>	<b>0,00</b>	<b>0,00</b>	<b>-8.800,00</b>	<b>-8.800,00</b>
<b>31</b>	<b>= Saldo Investitionstätigkeit (= Zeilen 23 und 30)</b>	<b>0,00</b>	<b>0,00</b>	<b>0,00</b>	<b>0,00</b>	<b>-8.800,00</b>	<b>-8.800,00</b>



## Jahresabschluss 2013

<b>Teilergebnishaushalt Produkt 010901 Dienstleistungen im IT-Bereich</b>							
Stadt Beverungen							
Nr.	Bezeichnung	Ergebnis 2012	Ansatz lt. HHP 2013	Üpl/Apl/HH-Reste	Fortgeschrieb. Ansatz 2013	Ergebnis 2013	Vergleich Fortg. Ansatz/Ergebnis
01	Steuern und ähnliche Abgaben	0,00	0,00	0,00	0,00	0,00	0,00
02	+ Zuwendungen und allgemeine Umlagen	0,00	0,00	0,00	0,00	0,00	0,00
03	+ Sonstige Transfererträge	0,00	0,00	0,00	0,00	0,00	0,00
04	+ Öffentlich-rechtliche Leistungsentgelte	0,00	0,00	0,00	0,00	0,00	0,00
05	+ Privatrechtliche Leistungsentgelte	0,00	0,00	0,00	0,00	0,00	0,00
06	+ Kostenerstattungen und Kostenumlagen	792,00	800,00	0,00	800,00	1.063,15	263,15
07	+ Sonstige ordentliche Erträge	190,57	100,00	0,00	100,00	25,00	-75,00
08	+ Aktivierte Eigenleistung	0,00	0,00	0,00	0,00	0,00	0,00
09	+/-Bestandsveränderungen	0,00	0,00	0,00	0,00	0,00	0,00
<b>10</b>	<b>= Ordentliche Erträge</b>	<b>982,57</b>	<b>900,00</b>	<b>0,00</b>	<b>900,00</b>	<b>1.088,15</b>	<b>188,15</b>
11	- Personalaufwendungen	55.127,07	51.644,00	0,00	51.644,00	43.237,50	-8.406,50
12	- Versorgungsaufwendungen	2.456,23	1.560,00	0,00	1.560,00	2.677,35	1.117,35
13	- Aufw. für Sach- und Dienstleistungen	39.539,29	55.146,00	0,00	55.146,00	39.579,68	-15.566,32
14	- Bilanzielle Abschreibung	116,04	116,00	0,00	116,00	116,04	0,04
15	- Transferaufwendungen	0,00	0,00	0,00	0,00	0,00	0,00
16	- Sonstige ordentliche Aufwendungen	6.433,52	4.954,00	0,00	4.954,00	2.169,53	-2.784,47
<b>17</b>	<b>= Ordentliche Aufwendungen</b>	<b>103.672,15</b>	<b>113.420,00</b>	<b>0,00</b>	<b>113.420,00</b>	<b>87.780,10</b>	<b>-25.639,90</b>
<b>18</b>	<b>= Ordentliches Ergebnis</b>	<b>-102.689,58</b>	<b>-112.520,00</b>	<b>0,00</b>	<b>-112.520,00</b>	<b>-86.691,95</b>	<b>25.828,05</b>
19	+ Finanzerträge	0,00	0,00	0,00	0,00	0,00	0,00
20	- Zinsen und ähnliche Aufwendungen	0,00	0,00	0,00	0,00	0,00	0,00
<b>21</b>	<b>= Finanzergebnis (Zeilen 19 und 20)</b>	<b>0,00</b>	<b>0,00</b>	<b>0,00</b>	<b>0,00</b>	<b>0,00</b>	<b>0,00</b>
<b>22</b>	<b>= Ergebnis der lfd. Verwaltungstätigkeit ( Zeilen 18 und 21)</b>	<b>-102.689,58</b>	<b>-112.520,00</b>	<b>0,00</b>	<b>-112.520,00</b>	<b>-86.691,95</b>	<b>25.828,05</b>
23	+ außerordentliche Erträge	0,00	0,00	0,00	0,00	0,00	0,00
24	- außerordentliche Aufwendungen	0,00	0,00	0,00	0,00	0,00	0,00
<b>25</b>	<b>= Außerordentliches Ergebnis (Zeilen 23 und 24)</b>	<b>0,00</b>	<b>0,00</b>	<b>0,00</b>	<b>0,00</b>	<b>0,00</b>	<b>0,00</b>
<b>26</b>	<b>= Ergebnis -vor Berücksichtigung der internen LBZ (=Zeilen 22 und 25)</b>	<b>-102.689,58</b>	<b>-112.520,00</b>	<b>0,00</b>	<b>-112.520,00</b>	<b>-86.691,95</b>	<b>25.828,05</b>
27	+ Erträge aus internen Leistungsbeziehungen	119.109,04	129.801,93	0,00	129.801,93	104.955,14	-24.846,79
28	- Aufw. aus internen Leistungsbeziehungen	14.772,86	17.281,93	0,00	17.281,93	18.263,19	981,26
<b>29</b>	<b>= Teilergebnis</b>	<b>1.646,60</b>	<b>0,00</b>	<b>0,00</b>	<b>0,00</b>	<b>0,00</b>	<b>0,00</b>

## Jahresabschluss 2013

<b>Teilfinanzrechnung Produkt 010901 Dienstleistungen im IT-Bereich</b>							
Stadt Beverungen							
Nr.	Bezeichnung	Ergebnis 2012	Ansatz lt. HHP 2013	Üpl/Apl/HH-Reste	Fortgeschrieb. Ansatz 2013	Ergebnis 2013	Vergleich Fortg. Ansatz/Ergebnis
18	+ Zuwendungen für Investitionsmaßnahmen	0,00	0,00	0,00	0,00	0,00	0,00
19	+ Einz. a. d. Veräußerung v. Sachanlagen	155,00	100,00	0,00	100,00	25,00	-75,00
20	+ Einz. a. d. Veräußerung v. Finanzanlagen	0,00	0,00	0,00	0,00	0,00	0,00
21	+ Einz. a. Beiträgen u. ä. Entgelten	0,00	0,00	0,00	0,00	0,00	0,00
22	+ Sonstige Investitionseinzahlungen	0,00	0,00	0,00	0,00	0,00	0,00
<b>23</b>	<b>= Einzahlungen aus Investitionstätigkeit</b>	<b>155,00</b>	<b>100,00</b>	<b>0,00</b>	<b>100,00</b>	<b>25,00</b>	<b>-75,00</b>
24	- Ausz. Erwerb v. Grundstücken u. Gebäuden	0,00	0,00	0,00	0,00	0,00	0,00
25	- Ausz. f. Baumaßnahmen	0,00	0,00	0,00	0,00	0,00	0,00
26	- Ausz. Erwerb v. bewegl. Anlagevermögen	-10.820,36	-15.000,00	0,00	-15.000,00	-5.466,09	9.533,91
27	- Ausz. f. d. Erwerb v. Finanzanlagen	0,00	0,00	0,00	0,00	0,00	0,00
28	- Ausz. v. aktivierbaren Zuwendungen	0,00	0,00	0,00	0,00	0,00	0,00
29	- Sonstige Investitionsauszahlungen	0,00	0,00	0,00	0,00	0,00	0,00
<b>30</b>	<b>= Auszahlungen aus Investitionstätigkeit</b>	<b>-10.820,36</b>	<b>-15.000,00</b>	<b>0,00</b>	<b>-15.000,00</b>	<b>-5.466,09</b>	<b>9.533,91</b>
<b>31</b>	<b>= Saldo Investitionstätigkeit (= Zeilen 23 und 30)</b>	<b>-10.665,36</b>	<b>-14.900,00</b>	<b>0,00</b>	<b>-14.900,00</b>	<b>-5.441,09</b>	<b>9.458,91</b>

## Jahresabschluss 2013

<b>Teilergebnishaushalt Produkt 011003 Grundstücksangelegenheiten</b>							
Stadt Beverungen							
Nr.	Bezeichnung	Ergebnis 2012	Ansatz lt. HHP 2013	Üpl/Apl/HH-Reste	Fortgeschrieb. Ansatz 2013	Ergebnis 2013	Vergleich Fortg. Ansatz/Ergebnis
01	Steuern und ähnliche Abgaben	0,00	0,00	0,00	0,00	0,00	0,00
02	+ Zuwendungen und allgemeine Umlagen	0,00	0,00	0,00	0,00	0,00	0,00
03	+ Sonstige Transfererträge	0,00	0,00	0,00	0,00	0,00	0,00
04	+ Öffentlich-rechtliche Leistungsentgelte	258,50	300,00	0,00	300,00	162,00	-138,00
05	+ Privatrechtliche Leistungsentgelte	96.864,65	91.050,00	0,00	91.050,00	99.943,23	8.893,23
06	+ Kostenerstattungen und Kostenumlagen	5.806,70	6.470,00	0,00	6.470,00	7.272,66	802,66
07	+ Sonstige ordentliche Erträge	7.549,75	0,00	0,00	0,00	15.176,96	15.176,96
08	+ Aktivierte Eigenleistung	0,00	0,00	0,00	0,00	0,00	0,00
09	+/-Bestandsveränderungen	0,00	0,00	0,00	0,00	0,00	0,00
<b>10</b>	<b>= Ordentliche Erträge</b>	<b>110.479,60</b>	<b>97.820,00</b>	<b>0,00</b>	<b>97.820,00</b>	<b>122.554,85</b>	<b>24.734,85</b>
11	- Personalaufwendungen	30.280,78	37.703,00	0,00	37.703,00	31.475,40	-6.227,60
12	- Versorgungsaufwendungen	9.512,33	6.225,00	0,00	6.225,00	9.833,49	3.608,49
13	- Aufw. für Sach- und Dienstleistungen	14.205,54	20.097,00	0,00	20.097,00	25.811,32	5.714,32
14	- Bilanzielle Abschreibung	0,00	0,00	0,00	0,00	0,00	0,00
15	- Transferaufwendungen	0,00	0,00	0,00	0,00	0,00	0,00
16	- Sonstige ordentliche Aufwendungen	155.001,88	91.396,00	0,00	91.396,00	87.003,24	-4.392,76
<b>17</b>	<b>= Ordentliche Aufwendungen</b>	<b>209.000,53</b>	<b>155.421,00</b>	<b>0,00</b>	<b>155.421,00</b>	<b>154.123,45</b>	<b>-1.297,55</b>
<b>18</b>	<b>= Ordentliches Ergebnis</b>	<b>-98.520,93</b>	<b>-57.601,00</b>	<b>0,00</b>	<b>-57.601,00</b>	<b>-31.568,60</b>	<b>26.032,40</b>
19	+ Finanzerträge	0,00	0,00	0,00	0,00	0,00	0,00
20	- Zinsen und ähnliche Aufwendungen	0,00	0,00	0,00	0,00	0,00	0,00
<b>21</b>	<b>= Finanzergebnis (Zeilen 19 und 20)</b>	<b>0,00</b>	<b>0,00</b>	<b>0,00</b>	<b>0,00</b>	<b>0,00</b>	<b>0,00</b>
<b>22</b>	<b>= Ergebnis der lfd. Verwaltungstätigkeit ( Zeilen 18 und 21)</b>	<b>-98.520,93</b>	<b>-57.601,00</b>	<b>0,00</b>	<b>-57.601,00</b>	<b>-31.568,60</b>	<b>26.032,40</b>
23	+ außerordentliche Erträge	0,00	0,00	0,00	0,00	0,00	0,00
24	- außerordentliche Aufwendungen	0,00	0,00	0,00	0,00	0,00	0,00
<b>25</b>	<b>= Außerordentliches Ergebnis (Zeilen 23 und 24)</b>	<b>0,00</b>	<b>0,00</b>	<b>0,00</b>	<b>0,00</b>	<b>0,00</b>	<b>0,00</b>
<b>26</b>	<b>= Ergebnis -vor Berücksichtigung der internen LBZ (=Zeilen 22 und 25)</b>	<b>-98.520,93</b>	<b>-57.601,00</b>	<b>0,00</b>	<b>-57.601,00</b>	<b>-31.568,60</b>	<b>26.032,40</b>
27	+ Erträge aus internen Leistungsbeziehungen	33.541,81	28.376,44	0,00	28.376,44	36.471,02	8.094,58
28	- Aufw. aus internen Leistungsbeziehungen	33.292,67	35.254,19	0,00	35.254,19	39.704,76	4.450,57
<b>29</b>	<b>= Teilergebnis</b>	<b>-98.271,79</b>	<b>-64.478,75</b>	<b>0,00</b>	<b>-64.478,75</b>	<b>-34.802,34</b>	<b>29.676,41</b>

## Jahresabschluss 2013

<b>Teilfinanzrechnung Produkt 011003 Grundstücksangelegenheiten</b>							
Stadt Beverungen							
Nr.	Bezeichnung	Ergebnis 2012	Ansatz lt. HHP 2013	Üpl/Apl/HH-Reste	Fortgeschrieb. Ansatz 2013	Ergebnis 2013	Vergleich Fortg. Ansatz/Ergebnis
18	+ Zuwendungen für Investitionsmaßnahmen	1.536,00	0,00	0,00	0,00	0,00	0,00
19	+ Einz. a. d. Veräußerung v. Sachanlagen	102.691,97	21.000,00	0,00	21.000,00	73.383,36	52.383,36
20	+ Einz. a. d. Veräußerung v. Finanzanlagen	0,00	0,00	0,00	0,00	0,00	0,00
21	+ Einz. a. Beiträgen u. ä. Entgelten	0,00	0,00	0,00	0,00	0,00	0,00
22	+ Sonstige Investitionseinzahlungen	0,00	0,00	0,00	0,00	0,00	0,00
<b>23</b>	<b>= Einzahlungen aus Investitionstätigkeit</b>	<b>104.227,97</b>	<b>21.000,00</b>	<b>0,00</b>	<b>21.000,00</b>	<b>73.383,36</b>	<b>52.383,36</b>
24	- Ausz. Erwerb v. Grundstücken u. Gebäuden	-26.466,66	-4.000,00	2.640,39	-1.359,61	-43.679,50	-42.319,89
25	- Ausz. f. Baumaßnahmen	0,00	0,00	0,00	0,00	0,00	0,00
26	- Ausz. Erwerb v. bewegl. Anlagevermögen	0,00	0,00	0,00	0,00	0,00	0,00
27	- Ausz. f. d. Erwerb v. Finanzanlagen	0,00	0,00	0,00	0,00	0,00	0,00
28	- Ausz. v. aktivierbaren Zuwendungen	0,00	0,00	0,00	0,00	0,00	0,00
29	- Sonstige Investitionsauszahlungen	0,00	0,00	0,00	0,00	-1.600,00	-1.600,00
<b>30</b>	<b>= Auszahlungen aus Investitionstätigkeit</b>	<b>-26.466,66</b>	<b>-4.000,00</b>	<b>2.640,39</b>	<b>-1.359,61</b>	<b>-45.279,50</b>	<b>-43.919,89</b>
<b>31</b>	<b>= Saldo Investitionstätigkeit (= Zeilen 23 und 30)</b>	<b>77.761,31</b>	<b>17.000,00</b>	<b>2.640,39</b>	<b>19.640,39</b>	<b>28.103,86</b>	<b>8.463,47</b>

## Jahresabschluss 2013

<b>Teilergebnishaushalt Produkt 020101 Ordnungswesen</b>							
Stadt Beverungen							
Nr.	Bezeichnung	Ergebnis 2012	Ansatz lt. HHP 2013	Üpl/Apl/HH-Reste	Fortgeschrieb. Ansatz 2013	Ergebnis 2013	Vergleich Fortg. Ansatz/Ergebnis
01	Steuern und ähnliche Abgaben	0,00	0,00	0,00	0,00	0,00	0,00
02	+ Zuwendungen und allgemeine Umlagen	0,00	0,00	0,00	0,00	0,00	0,00
03	+ Sonstige Transfererträge	0,00	0,00	0,00	0,00	0,00	0,00
04	+ Öffentlich-rechtliche Leistungsentgelte	3.523,96	7.500,00	0,00	7.500,00	3.674,08	-3.825,92
05	+ Privatrechtliche Leistungsentgelte	718,00	5.700,00	0,00	5.700,00	406,92	-5.293,08
06	+ Kostenerstattungen und Kostenumlagen	11.524,72	6.050,00	0,00	6.050,00	5.648,76	-401,24
07	+ Sonstige ordentliche Erträge	3.832,80	2.500,00	0,00	2.500,00	3.751,78	1.251,78
08	+ Aktivierte Eigenleistung	0,00	0,00	0,00	0,00	0,00	0,00
09	+/-Bestandsveränderungen	0,00	0,00	0,00	0,00	0,00	0,00
<b>10</b>	<b>= Ordentliche Erträge</b>	<b>19.599,48</b>	<b>21.750,00</b>	<b>0,00</b>	<b>21.750,00</b>	<b>13.481,54</b>	<b>-8.268,46</b>
11	- Personalaufwendungen	102.033,64	93.466,00	0,00	93.466,00	83.149,38	-10.316,62
12	- Versorgungsaufwendungen	17.079,03	6.700,00	0,00	6.700,00	34.630,65	27.930,65
13	- Aufw. für Sach- und Dienstleistungen	24.155,55	33.454,00	0,00	33.454,00	29.268,14	-4.185,86
14	- Bilanzielle Abschreibung	745,05	1.056,00	0,00	1.056,00	318,72	-737,28
15	- Transferaufwendungen	4.876,90	5.100,00	0,00	5.100,00	4.661,30	-438,70
16	- Sonstige ordentliche Aufwendungen	7.636,98	17.190,00	0,00	17.190,00	8.805,90	-8.384,10
<b>17</b>	<b>= Ordentliche Aufwendungen</b>	<b>156.527,15</b>	<b>156.966,00</b>	<b>0,00</b>	<b>156.966,00</b>	<b>160.834,09</b>	<b>3.868,09</b>
<b>18</b>	<b>= Ordentliches Ergebnis</b>	<b>-136.927,67</b>	<b>-135.216,00</b>	<b>0,00</b>	<b>-135.216,00</b>	<b>-147.352,55</b>	<b>-12.136,55</b>
19	+ Finanzerträge	0,00	0,00	0,00	0,00	0,00	0,00
20	- Zinsen und ähnliche Aufwendungen	0,00	0,00	0,00	0,00	0,00	0,00
<b>21</b>	<b>= Finanzergebnis (Zeilen 19 und 20)</b>	<b>0,00</b>	<b>0,00</b>	<b>0,00</b>	<b>0,00</b>	<b>0,00</b>	<b>0,00</b>
<b>22</b>	<b>= Ergebnis der lfd. Verwaltungstätigkeit ( Zeilen 18 und 21)</b>	<b>-136.927,67</b>	<b>-135.216,00</b>	<b>0,00</b>	<b>-135.216,00</b>	<b>-147.352,55</b>	<b>-12.136,55</b>
23	+ außerordentliche Erträge	0,00	0,00	0,00	0,00	0,00	0,00
24	- außerordentliche Aufwendungen	0,00	0,00	0,00	0,00	0,00	0,00
<b>25</b>	<b>= Außerordentliches Ergebnis (Zeilen 23 und 24)</b>	<b>0,00</b>	<b>0,00</b>	<b>0,00</b>	<b>0,00</b>	<b>0,00</b>	<b>0,00</b>
<b>26</b>	<b>= Ergebnis -vor Berücksichtigung der internen LBZ (=Zeilen 22 und 25)</b>	<b>-136.927,67</b>	<b>-135.216,00</b>	<b>0,00</b>	<b>-135.216,00</b>	<b>-147.352,55</b>	<b>-12.136,55</b>
27	+ Erträge aus internen Leistungsbeziehungen	0,00	0,00	0,00	0,00	0,00	0,00
28	- Aufw. aus internen Leistungsbeziehungen	29.865,68	35.528,19	0,00	35.528,19	34.661,19	-867,00
<b>29</b>	<b>= Teilergebnis</b>	<b>-166.793,35</b>	<b>-170.744,19</b>	<b>0,00</b>	<b>-170.744,19</b>	<b>-182.013,74</b>	<b>-11.269,55</b>

## Jahresabschluss 2013

<b>Teilfinanzrechnung Produkt 020101 Ordnungswesen</b>							
Stadt Beverungen							
Nr.	Bezeichnung	Ergebnis 2012	Ansatz lt. HHP 2013	Üpl/Apl/HH-Reste	Fortgeschrieb. Ansatz 2013	Ergebnis 2013	Vergleich Fortg. Ansatz/Ergebnis
18	+ Zuwendungen für Investitionsmaßnahmen	0,00	0,00	0,00	0,00	0,00	0,00
19	+ Einz. a. d. Veräußerung v. Sachanlagen	0,00	0,00	0,00	0,00	0,00	0,00
20	+ Einz. a. d. Veräußerung v. Finanzanlagen	0,00	0,00	0,00	0,00	0,00	0,00
21	+ Einz. a. Beiträgen u. ä. Entgelten	0,00	0,00	0,00	0,00	0,00	0,00
22	+ Sonstige Investitionseinzahlungen	0,00	0,00	0,00	0,00	0,00	0,00
<b>23</b>	<b>= Einzahlungen aus Investitionstätigkeit</b>	<b>0,00</b>	<b>0,00</b>	<b>0,00</b>	<b>0,00</b>	<b>0,00</b>	<b>0,00</b>
24	- Ausz. Erwerb v. Grundstücken u. Gebäuden	0,00	0,00	0,00	0,00	0,00	0,00
25	- Ausz. f. Baumaßnahmen	0,00	0,00	0,00	0,00	0,00	0,00
26	- Ausz. Erwerb v. bewegl. Anlagevermögen	-689,33	-1.000,00	0,00	-1.000,00	-263,00	737,00
27	- Ausz. f. d. Erwerb v. Finanzanlagen	0,00	0,00	0,00	0,00	0,00	0,00
28	- Ausz. v. aktivierbaren Zuwendungen	0,00	0,00	0,00	0,00	0,00	0,00
29	- Sonstige Investitionsauszahlungen	0,00	0,00	0,00	0,00	0,00	0,00
<b>30</b>	<b>= Auszahlungen aus Investitionstätigkeit</b>	<b>-689,33</b>	<b>-1.000,00</b>	<b>0,00</b>	<b>-1.000,00</b>	<b>-263,00</b>	<b>737,00</b>
<b>31</b>	<b>= Saldo Investitionstätigkeit (= Zeilen 23 und 30)</b>	<b>-689,33</b>	<b>-1.000,00</b>	<b>0,00</b>	<b>-1.000,00</b>	<b>-263,00</b>	<b>737,00</b>

## Jahresabschluss 2013

<b>Teilergebnishaushalt Produkt 020201 Gewerbeangelegenheiten</b>							
Stadt Beverungen							
Nr.	Bezeichnung	Ergebnis 2012	Ansatz lt. HHP 2013	Üpl/Apl/HH-Reste	Fortgeschrieb. Ansatz 2013	Ergebnis 2013	Vergleich Fortg. Ansatz/Ergebnis
01	Steuern und ähnliche Abgaben	0,00	0,00	0,00	0,00	0,00	0,00
02	+ Zuwendungen und allgemeine Umlagen	0,00	0,00	0,00	0,00	0,00	0,00
03	+ Sonstige Transfererträge	0,00	0,00	0,00	0,00	0,00	0,00
04	+ Öffentlich-rechtliche Leistungsentgelte	12.545,99	10.250,00	0,00	10.250,00	11.654,78	1.404,78
05	+ Privatrechtliche Leistungsentgelte	0,00	0,00	0,00	0,00	0,00	0,00
06	+ Kostenerstattungen und Kostenumlagen	0,00	0,00	0,00	0,00	0,00	0,00
07	+ Sonstige ordentliche Erträge	57,30	0,00	0,00	0,00	0,00	0,00
08	+ Aktivierte Eigenleistung	0,00	0,00	0,00	0,00	0,00	0,00
09	+/-Bestandsveränderungen	0,00	0,00	0,00	0,00	0,00	0,00
<b>10</b>	<b>= Ordentliche Erträge</b>	<b>12.603,29</b>	<b>10.250,00</b>	<b>0,00</b>	<b>10.250,00</b>	<b>11.654,78</b>	<b>1.404,78</b>
11	- Personalaufwendungen	29.598,81	32.412,00	0,00	32.412,00	32.554,30	142,30
12	- Versorgungsaufwendungen	0,00	0,00	0,00	0,00	0,00	0,00
13	- Aufw. für Sach- und Dienstleistungen	3.580,58	4.793,00	0,00	4.793,00	4.507,64	-285,36
14	- Bilanzielle Abschreibung	0,00	0,00	0,00	0,00	0,00	0,00
15	- Transferaufwendungen	0,00	0,00	0,00	0,00	0,00	0,00
16	- Sonstige ordentliche Aufwendungen	2.491,43	3.071,00	0,00	3.071,00	2.489,53	-581,47
<b>17</b>	<b>= Ordentliche Aufwendungen</b>	<b>35.670,82</b>	<b>40.276,00</b>	<b>0,00</b>	<b>40.276,00</b>	<b>39.551,47</b>	<b>-724,53</b>
<b>18</b>	<b>= Ordentliches Ergebnis</b>	<b>-23.067,53</b>	<b>-30.026,00</b>	<b>0,00</b>	<b>-30.026,00</b>	<b>-27.896,69</b>	<b>2.129,31</b>
19	+ Finanzerträge	0,00	0,00	0,00	0,00	0,00	0,00
20	- Zinsen und ähnliche Aufwendungen	0,00	0,00	0,00	0,00	0,00	0,00
<b>21</b>	<b>= Finanzergebnis (Zeilen 19 und 20)</b>	<b>0,00</b>	<b>0,00</b>	<b>0,00</b>	<b>0,00</b>	<b>0,00</b>	<b>0,00</b>
<b>22</b>	<b>= Ergebnis der lfd. Verwaltungstätigkeit ( Zeilen 18 und 21)</b>	<b>-23.067,53</b>	<b>-30.026,00</b>	<b>0,00</b>	<b>-30.026,00</b>	<b>-27.896,69</b>	<b>2.129,31</b>
23	+ außerordentliche Erträge	0,00	0,00	0,00	0,00	0,00	0,00
24	- außerordentliche Aufwendungen	0,00	0,00	0,00	0,00	0,00	0,00
<b>25</b>	<b>= Außerordentliches Ergebnis (Zeilen 23 und 24)</b>	<b>0,00</b>	<b>0,00</b>	<b>0,00</b>	<b>0,00</b>	<b>0,00</b>	<b>0,00</b>
<b>26</b>	<b>= Ergebnis -vor Berücksichtigung der internen LBZ (=Zeilen 22 und 25)</b>	<b>-23.067,53</b>	<b>-30.026,00</b>	<b>0,00</b>	<b>-30.026,00</b>	<b>-27.896,69</b>	<b>2.129,31</b>
27	+ Erträge aus internen Leistungsbeziehungen	0,00	0,00	0,00	0,00	0,00	0,00
28	- Aufw. aus internen Leistungsbeziehungen	14.380,24	16.675,81	0,00	16.675,81	20.608,83	3.933,02
<b>29</b>	<b>= Teilergebnis</b>	<b>-37.447,77</b>	<b>-46.701,81</b>	<b>0,00</b>	<b>-46.701,81</b>	<b>-48.505,52</b>	<b>-1.803,71</b>

## Jahresabschluss 2013

<b>Teilergebnishaushalt Produkt 020301 Verkehrsangelegenheiten</b>							
Stadt Beverungen							
Nr.	Bezeichnung	Ergebnis 2012	Ansatz lt. HHP 2013	Üpl/Apl/HH-Reste	Fortgeschrieb. Ansatz 2013	Ergebnis 2013	Vergleich Fortg. Ansatz/Ergebnis
01	Steuern und ähnliche Abgaben	0,00	0,00	0,00	0,00	0,00	0,00
02	+ Zuwendungen und allgemeine Umlagen	0,00	0,00	0,00	0,00	0,00	0,00
03	+ Sonstige Transfererträge	0,00	0,00	0,00	0,00	0,00	0,00
04	+ Öffentlich-rechtliche Leistungsentgelte	0,00	0,00	0,00	0,00	0,00	0,00
05	+ Privatrechtliche Leistungsentgelte	0,00	0,00	0,00	0,00	0,00	0,00
06	+ Kostenerstattungen und Kostenumlagen	0,00	0,00	0,00	0,00	0,00	0,00
07	+ Sonstige ordentliche Erträge	11.813,95	8.000,00	0,00	8.000,00	22.572,00	14.572,00
08	+ Aktivierte Eigenleistung	0,00	0,00	0,00	0,00	0,00	0,00
09	+/-Bestandsveränderungen	0,00	0,00	0,00	0,00	0,00	0,00
<b>10</b>	<b>= Ordentliche Erträge</b>	<b>11.813,95</b>	<b>8.000,00</b>	<b>0,00</b>	<b>8.000,00</b>	<b>22.572,00</b>	<b>14.572,00</b>
11	- Personalaufwendungen	29.316,33	25.927,00	0,00	25.927,00	22.841,56	-3.085,44
12	- Versorgungsaufwendungen	3.839,84	1.675,00	0,00	1.675,00	8.655,71	6.980,71
13	- Aufw. für Sach- und Dienstleistungen	3.205,77	4.693,00	0,00	4.693,00	4.383,77	-309,23
14	- Bilanzielle Abschreibung	405,36	405,00	0,00	405,00	405,35	0,35
15	- Transferaufwendungen	0,00	0,00	0,00	0,00	0,00	0,00
16	- Sonstige ordentliche Aufwendungen	2.512,16	2.425,00	0,00	2.425,00	2.301,81	-123,19
<b>17</b>	<b>= Ordentliche Aufwendungen</b>	<b>39.279,46</b>	<b>35.125,00</b>	<b>0,00</b>	<b>35.125,00</b>	<b>38.588,20</b>	<b>3.463,20</b>
<b>18</b>	<b>= Ordentliches Ergebnis</b>	<b>-27.465,51</b>	<b>-27.125,00</b>	<b>0,00</b>	<b>-27.125,00</b>	<b>-16.016,20</b>	<b>11.108,80</b>
19	+ Finanzerträge	0,00	0,00	0,00	0,00	0,00	0,00
20	- Zinsen und ähnliche Aufwendungen	0,00	0,00	0,00	0,00	0,00	0,00
<b>21</b>	<b>= Finanzergebnis (Zeilen 19 und 20)</b>	<b>0,00</b>	<b>0,00</b>	<b>0,00</b>	<b>0,00</b>	<b>0,00</b>	<b>0,00</b>
<b>22</b>	<b>= Ergebnis der lfd. Verwaltungstätigkeit ( Zeilen 18 und 21)</b>	<b>-27.465,51</b>	<b>-27.125,00</b>	<b>0,00</b>	<b>-27.125,00</b>	<b>-16.016,20</b>	<b>11.108,80</b>
23	+ außerordentliche Erträge	0,00	0,00	0,00	0,00	0,00	0,00
24	- außerordentliche Aufwendungen	0,00	0,00	0,00	0,00	0,00	0,00
<b>25</b>	<b>= Außerordentliches Ergebnis (Zeilen 23 und 24)</b>	<b>0,00</b>	<b>0,00</b>	<b>0,00</b>	<b>0,00</b>	<b>0,00</b>	<b>0,00</b>
<b>26</b>	<b>= Ergebnis -vor Berücksichtigung der internen LBZ (=Zeilen 22 und 25)</b>	<b>-27.465,51</b>	<b>-27.125,00</b>	<b>0,00</b>	<b>-27.125,00</b>	<b>-16.016,20</b>	<b>11.108,80</b>
27	+ Erträge aus internen Leistungsbeziehungen	0,00	0,00	0,00	0,00	0,00	0,00
28	- Aufw. aus internen Leistungsbeziehungen	24.000,09	26.150,08	0,00	26.150,08	31.505,51	5.355,43
<b>29</b>	<b>= Teilergebnis</b>	<b>-51.465,60</b>	<b>-53.275,08</b>	<b>0,00</b>	<b>-53.275,08</b>	<b>-47.521,71</b>	<b>5.753,37</b>



## Jahresabschluss 2013

<b>Teilergebnishaushalt Produkt 020401 Brandschutz, Rettungswesen, Katastrophenschutz</b>							
Stadt Beverungen							
Nr.	Bezeichnung	Ergebnis 2012	Ansatz lt. HHP 2013	Üpl/Apl/HH-Reste	Fortgeschrieb. Ansatz 2013	Ergebnis 2013	Vergleich Fortg. Ansatz/Ergebnis
01	Steuern und ähnliche Abgaben	0,00	0,00	0,00	0,00	0,00	0,00
02	+ Zuwendungen und allgemeine Umlagen	49.404,08	47.211,00	0,00	47.211,00	48.802,57	1.591,57
03	+ Sonstige Transfererträge	0,00	0,00	0,00	0,00	0,00	0,00
04	+ Öffentlich-rechtliche Leistungsentgelte	0,00	0,00	0,00	0,00	135,00	135,00
05	+ Privatrechtliche Leistungsentgelte	50,00	0,00	0,00	0,00	0,00	0,00
06	+ Kostenerstattungen und Kostenumlagen	11.032,63	9.500,00	0,00	9.500,00	13.517,86	4.017,86
07	+ Sonstige ordentliche Erträge	1.078,03	525,00	0,00	525,00	397,65	-127,35
08	+ Aktivierte Eigenleistung	0,00	0,00	0,00	0,00	0,00	0,00
09	+/-Bestandsveränderungen	0,00	0,00	0,00	0,00	0,00	0,00
<b>10</b>	<b>= Ordentliche Erträge</b>	<b>61.564,74</b>	<b>57.236,00</b>	<b>0,00</b>	<b>57.236,00</b>	<b>62.853,08</b>	<b>5.617,08</b>
11	- Personalaufwendungen	44.870,49	48.395,00	0,00	48.395,00	47.436,43	-958,57
12	- Versorgungsaufwendungen	3.880,26	1.675,00	0,00	1.675,00	8.655,72	6.980,72
13	- Aufw. für Sach- und Dienstleistungen	132.754,98	151.391,00	5.000,00	156.391,00	131.822,66	-24.568,34
14	- Bilanzielle Abschreibung	73.516,86	75.939,00	0,00	75.939,00	76.057,04	118,04
15	- Transferaufwendungen	3.587,54	4.000,00	0,00	4.000,00	3.621,26	-378,74
16	- Sonstige ordentliche Aufwendungen	142.356,23	188.488,00	0,00	188.488,00	191.531,97	3.043,97
<b>17</b>	<b>= Ordentliche Aufwendungen</b>	<b>400.966,36</b>	<b>469.888,00</b>	<b>5.000,00</b>	<b>474.888,00</b>	<b>459.125,08</b>	<b>-15.762,92</b>
<b>18</b>	<b>= Ordentliches Ergebnis</b>	<b>-339.401,62</b>	<b>-412.652,00</b>	<b>-5.000,00</b>	<b>-417.652,00</b>	<b>-396.272,00</b>	<b>21.380,00</b>
19	+ Finanzerträge	0,00	0,00	0,00	0,00	0,00	0,00
20	- Zinsen und ähnliche Aufwendungen	0,00	0,00	0,00	0,00	0,00	0,00
<b>21</b>	<b>= Finanzergebnis (Zeilen 19 und 20)</b>	<b>0,00</b>	<b>0,00</b>	<b>0,00</b>	<b>0,00</b>	<b>0,00</b>	<b>0,00</b>
<b>22</b>	<b>= Ergebnis der lfd. Verwaltungstätigkeit ( Zeilen 18 und 21)</b>	<b>-339.401,62</b>	<b>-412.652,00</b>	<b>-5.000,00</b>	<b>-417.652,00</b>	<b>-396.272,00</b>	<b>21.380,00</b>
23	+ außerordentliche Erträge	0,00	0,00	0,00	0,00	0,00	0,00
24	- außerordentliche Aufwendungen	0,00	0,00	0,00	0,00	0,00	0,00
<b>25</b>	<b>= Außerordentliches Ergebnis (Zeilen 23 und 24)</b>	<b>0,00</b>	<b>0,00</b>	<b>0,00</b>	<b>0,00</b>	<b>0,00</b>	<b>0,00</b>
<b>26</b>	<b>= Ergebnis -vor Berücksichtigung der internen LBZ (=Zeilen 22 und 25)</b>	<b>-339.401,62</b>	<b>-412.652,00</b>	<b>-5.000,00</b>	<b>-417.652,00</b>	<b>-396.272,00</b>	<b>21.380,00</b>
27	+ Erträge aus internen Leistungsbeziehungen	10,50	0,00	0,00	0,00	9,00	9,00
28	- Aufw. aus internen Leistungsbeziehungen	22.012,17	23.095,70	0,00	23.095,70	31.191,24	8.095,54
<b>29</b>	<b>= Teilergebnis</b>	<b>-361.403,29</b>	<b>-435.747,70</b>	<b>-5.000,00</b>	<b>-440.747,70</b>	<b>-427.454,24</b>	<b>13.293,46</b>

## Jahresabschluss 2013

<b>Teilfinanzrechnung Produkt 020401 Brandschutz, Rettungswesen, Katastrophenschutz</b>							
Stadt Beverungen							
Nr.	Bezeichnung	Ergebnis 2012	Ansatz lt. HHP 2013	Üpl/Apl/HH-Reste	Fortgeschrieb. Ansatz 2013	Ergebnis 2013	Vergleich Fortg. Ansatz/Ergebnis
18	+ Zuwendungen für Investitionsmaßnahmen	58.972,16	58.000,00	0,00	58.000,00	58.757,31	757,31
19	+ Einz. a. d. Veräußerung v. Sachanlagen	900,00	0,00	0,00	0,00	0,00	0,00
20	+ Einz. a. d. Veräußerung v. Finanzanlagen	0,00	0,00	0,00	0,00	0,00	0,00
21	+ Einz. a. Beiträgen u. ä. Entgelten	0,00	0,00	0,00	0,00	0,00	0,00
22	+ Sonstige Investitionseinzahlungen	0,00	0,00	0,00	0,00	0,00	0,00
<b>23</b>	<b>= Einzahlungen aus Investitionstätigkeit</b>	<b>59.872,16</b>	<b>58.000,00</b>	<b>0,00</b>	<b>58.000,00</b>	<b>58.757,31</b>	<b>757,31</b>
24	- Ausz. Erwerb v. Grundstücken u. Gebäuden	0,00	0,00	0,00	0,00	0,00	0,00
25	- Ausz. f. Baumaßnahmen	0,00	0,00	0,00	0,00	0,00	0,00
26	- Ausz. Erwerb v. bewegl. Anlagevermögen	-49.150,72	-150.900,00	0,00	-150.900,00	-137.157,21	13.742,79
27	- Ausz. f. d. Erwerb v. Finanzanlagen	0,00	0,00	0,00	0,00	0,00	0,00
28	- Ausz. v. aktivierbaren Zuwendungen	0,00	0,00	0,00	0,00	0,00	0,00
29	- Sonstige Investitionsauszahlungen	0,00	0,00	0,00	0,00	0,00	0,00
<b>30</b>	<b>= Auszahlungen aus Investitionstätigkeit</b>	<b>-49.150,72</b>	<b>-150.900,00</b>	<b>0,00</b>	<b>-150.900,00</b>	<b>-137.157,21</b>	<b>13.742,79</b>
<b>31</b>	<b>= Saldo Investitionstätigkeit (= Zeilen 23 und 30)</b>	<b>10.721,44</b>	<b>-92.900,00</b>	<b>0,00</b>	<b>-92.900,00</b>	<b>-78.399,90</b>	<b>14.500,10</b>

## Jahresabschluss 2013

<b>Teilergebnishaushalt Produkt 020501 Einwohnerangelegenheiten</b>							
Stadt Beverungen							
Nr.	Bezeichnung	Ergebnis 2012	Ansatz lt. HHP 2013	Üpl/Apl/HH-Reste	Fortgeschrieb. Ansatz 2013	Ergebnis 2013	Vergleich Fortg. Ansatz/Ergebnis
01	Steuern und ähnliche Abgaben	0,00	0,00	0,00	0,00	0,00	0,00
02	+ Zuwendungen und allgemeine Umlagen	0,00	0,00	0,00	0,00	0,00	0,00
03	+ Sonstige Transfererträge	0,00	0,00	0,00	0,00	0,00	0,00
04	+ Öffentlich-rechtliche Leistungsentgelte	73.812,43	66.300,00	0,00	66.300,00	59.529,80	-6.770,20
05	+ Privatrechtliche Leistungsentgelte	4,18	0,00	0,00	0,00	50,00	50,00
06	+ Kostenerstattungen und Kostenumlagen	0,00	0,00	0,00	0,00	0,00	0,00
07	+ Sonstige ordentliche Erträge	155,60	0,00	0,00	0,00	220,50	220,50
08	+ Aktivierte Eigenleistung	0,00	0,00	0,00	0,00	0,00	0,00
09	+/-Bestandsveränderungen	0,00	0,00	0,00	0,00	0,00	0,00
<b>10</b>	<b>= Ordentliche Erträge</b>	<b>73.972,21</b>	<b>66.300,00</b>	<b>0,00</b>	<b>66.300,00</b>	<b>59.800,30</b>	<b>-6.499,70</b>
11	- Personalaufwendungen	80.263,67	81.673,00	0,00	81.673,00	81.841,34	168,34
12	- Versorgungsaufwendungen	0,00	0,00	0,00	0,00	0,00	0,00
13	- Aufw. für Sach- und Dienstleistungen	61.540,06	62.807,00	0,00	62.807,00	50.847,37	-11.959,63
14	- Bilanzielle Abschreibung	0,00	0,00	0,00	0,00	0,00	0,00
15	- Transferaufwendungen	0,00	0,00	0,00	0,00	0,00	0,00
16	- Sonstige ordentliche Aufwendungen	8.496,10	4.342,00	0,00	4.342,00	3.633,20	-708,80
<b>17</b>	<b>= Ordentliche Aufwendungen</b>	<b>150.299,83</b>	<b>148.822,00</b>	<b>0,00</b>	<b>148.822,00</b>	<b>136.321,91</b>	<b>-12.500,09</b>
<b>18</b>	<b>= Ordentliches Ergebnis</b>	<b>-76.327,62</b>	<b>-82.522,00</b>	<b>0,00</b>	<b>-82.522,00</b>	<b>-76.521,61</b>	<b>6.000,39</b>
19	+ Finanzerträge	0,00	0,00	0,00	0,00	0,00	0,00
20	- Zinsen und ähnliche Aufwendungen	0,00	0,00	0,00	0,00	0,00	0,00
<b>21</b>	<b>= Finanzergebnis (Zeilen 19 und 20)</b>	<b>0,00</b>	<b>0,00</b>	<b>0,00</b>	<b>0,00</b>	<b>0,00</b>	<b>0,00</b>
<b>22</b>	<b>= Ergebnis der lfd. Verwaltungstätigkeit ( Zeilen 18 und 21)</b>	<b>-76.327,62</b>	<b>-82.522,00</b>	<b>0,00</b>	<b>-82.522,00</b>	<b>-76.521,61</b>	<b>6.000,39</b>
23	+ außerordentliche Erträge	0,00	0,00	0,00	0,00	0,00	0,00
24	- außerordentliche Aufwendungen	0,00	0,00	0,00	0,00	0,00	0,00
<b>25</b>	<b>= Außerordentliches Ergebnis (Zeilen 23 und 24)</b>	<b>0,00</b>	<b>0,00</b>	<b>0,00</b>	<b>0,00</b>	<b>0,00</b>	<b>0,00</b>
<b>26</b>	<b>= Ergebnis -vor Berücksichtigung der internen LBZ (=Zeilen 22 und 25)</b>	<b>-76.327,62</b>	<b>-82.522,00</b>	<b>0,00</b>	<b>-82.522,00</b>	<b>-76.521,61</b>	<b>6.000,39</b>
27	+ Erträge aus internen Leistungsbeziehungen	0,00	0,00	0,00	0,00	0,00	0,00
28	- Aufw. aus internen Leistungsbeziehungen	29.171,32	32.518,71	0,00	32.518,71	38.350,52	5.831,81
<b>29</b>	<b>= Teilergebnis</b>	<b>-105.498,94</b>	<b>-115.040,71</b>	<b>0,00</b>	<b>-115.040,71</b>	<b>-114.872,13</b>	<b>168,58</b>

## Jahresabschluss 2013

<b>Teilergebnishaushalt Produkt 020601 Personenstandswesen</b>							
Stadt Beverungen							
Nr.	Bezeichnung	Ergebnis 2012	Ansatz lt. HHP 2013	Üpl/Apl/HH-Reste	Fortgeschrieb. Ansatz 2013	Ergebnis 2013	Vergleich Fortg. Ansatz/Ergebnis
01	Steuern und ähnliche Abgaben	0,00	0,00	0,00	0,00	0,00	0,00
02	+ Zuwendungen und allgemeine Umlagen	0,00	0,00	0,00	0,00	0,00	0,00
03	+ Sonstige Transfererträge	0,00	0,00	0,00	0,00	0,00	0,00
04	+ Öffentlich-rechtliche Leistungsentgelte	10.463,50	10.050,00	0,00	10.050,00	11.130,64	1.080,64
05	+ Privatrechtliche Leistungsentgelte	0,00	0,00	0,00	0,00	0,00	0,00
06	+ Kostenerstattungen und Kostenumlagen	0,00	0,00	0,00	0,00	0,00	0,00
07	+ Sonstige ordentliche Erträge	95,84	0,00	0,00	0,00	0,00	0,00
08	+ Aktivierte Eigenleistung	0,00	0,00	0,00	0,00	0,00	0,00
09	+/-Bestandsveränderungen	0,00	0,00	0,00	0,00	0,00	0,00
<b>10</b>	<b>= Ordentliche Erträge</b>	<b>10.559,34</b>	<b>10.050,00</b>	<b>0,00</b>	<b>10.050,00</b>	<b>11.130,64</b>	<b>1.080,64</b>
11	- Personalaufwendungen	62.431,57	59.137,00	0,00	59.137,00	58.987,76	-149,24
12	- Versorgungsaufwendungen	12.892,30	0,00	0,00	0,00	0,00	0,00
13	- Aufw. für Sach- und Dienstleistungen	10.655,99	10.566,00	0,00	10.566,00	9.731,04	-834,96
14	- Bilanzielle Abschreibung	0,00	0,00	0,00	0,00	0,00	0,00
15	- Transferaufwendungen	0,00	0,00	0,00	0,00	0,00	0,00
16	- Sonstige ordentliche Aufwendungen	6.563,29	5.826,00	0,00	5.826,00	3.551,39	-2.274,61
<b>17</b>	<b>= Ordentliche Aufwendungen</b>	<b>92.543,15</b>	<b>75.529,00</b>	<b>0,00</b>	<b>75.529,00</b>	<b>72.270,19</b>	<b>-3.258,81</b>
<b>18</b>	<b>= Ordentliches Ergebnis</b>	<b>-81.983,81</b>	<b>-65.479,00</b>	<b>0,00</b>	<b>-65.479,00</b>	<b>-61.139,55</b>	<b>4.339,45</b>
19	+ Finanzerträge	0,00	0,00	0,00	0,00	0,00	0,00
20	- Zinsen und ähnliche Aufwendungen	0,00	0,00	0,00	0,00	0,00	0,00
<b>21</b>	<b>= Finanzergebnis (Zeilen 19 und 20)</b>	<b>0,00</b>	<b>0,00</b>	<b>0,00</b>	<b>0,00</b>	<b>0,00</b>	<b>0,00</b>
<b>22</b>	<b>= Ergebnis der lfd. Verwaltungstätigkeit ( Zeilen 18 und 21)</b>	<b>-81.983,81</b>	<b>-65.479,00</b>	<b>0,00</b>	<b>-65.479,00</b>	<b>-61.139,55</b>	<b>4.339,45</b>
23	+ außerordentliche Erträge	0,00	0,00	0,00	0,00	0,00	0,00
24	- außerordentliche Aufwendungen	0,00	0,00	0,00	0,00	0,00	0,00
<b>25</b>	<b>= Außerordentliches Ergebnis (Zeilen 23 und 24)</b>	<b>0,00</b>	<b>0,00</b>	<b>0,00</b>	<b>0,00</b>	<b>0,00</b>	<b>0,00</b>
<b>26</b>	<b>= Ergebnis -vor Berücksichtigung der internen LBZ (=Zeilen 22 und 25)</b>	<b>-81.983,81</b>	<b>-65.479,00</b>	<b>0,00</b>	<b>-65.479,00</b>	<b>-61.139,55</b>	<b>4.339,45</b>
27	+ Erträge aus internen Leistungsbeziehungen	0,00	0,00	0,00	0,00	0,00	0,00
28	- Aufw. aus internen Leistungsbeziehungen	21.238,68	32.266,54	0,00	32.266,54	24.454,32	-7.812,22
<b>29</b>	<b>= Teilergebnis</b>	<b>-103.222,49</b>	<b>-97.745,54</b>	<b>0,00</b>	<b>-97.745,54</b>	<b>-85.593,87</b>	<b>12.151,67</b>

## Jahresabschluss 2013

<b>Teilergebnishaushalt Produkt 020701 Statistik</b>							
Stadt Beverungen							
Nr.	Bezeichnung	Ergebnis 2012	Ansatz lt. HHP 2013	Üpl/Apl/HH-Reste	Fortgeschrieb. Ansatz 2013	Ergebnis 2013	Vergleich Fortg. Ansatz/Ergebnis
01	Steuern und ähnliche Abgaben	0,00	0,00	0,00	0,00	0,00	0,00
02	+ Zuwendungen und allgemeine Umlagen	0,00	0,00	0,00	0,00	0,00	0,00
03	+ Sonstige Transfererträge	0,00	0,00	0,00	0,00	0,00	0,00
04	+ Öffentlich-rechtliche Leistungsentgelte	0,00	0,00	0,00	0,00	0,00	0,00
05	+ Privatrechtliche Leistungsentgelte	0,00	0,00	0,00	0,00	0,00	0,00
06	+ Kostenerstattungen und Kostenumlagen	0,00	0,00	0,00	0,00	0,00	0,00
07	+ Sonstige ordentliche Erträge	4,45	0,00	0,00	0,00	0,00	0,00
08	+ Aktivierte Eigenleistung	0,00	0,00	0,00	0,00	0,00	0,00
09	+/-Bestandsveränderungen	0,00	0,00	0,00	0,00	0,00	0,00
<b>10</b>	<b>= Ordentliche Erträge</b>	<b>4,45</b>	<b>0,00</b>	<b>0,00</b>	<b>0,00</b>	<b>0,00</b>	<b>0,00</b>
11	- Personalaufwendungen	2.010,37	2.202,00	0,00	2.202,00	1.861,58	-340,42
12	- Versorgungsaufwendungen	0,00	0,00	0,00	0,00	0,00	0,00
13	- Aufw. für Sach- und Dienstleistungen	82,24	133,00	0,00	133,00	82,56	-50,44
14	- Bilanzielle Abschreibung	0,00	0,00	0,00	0,00	0,00	0,00
15	- Transferaufwendungen	0,00	0,00	0,00	0,00	0,00	0,00
16	- Sonstige ordentliche Aufwendungen	228,79	94,00	0,00	94,00	88,60	-5,40
<b>17</b>	<b>= Ordentliche Aufwendungen</b>	<b>2.321,40</b>	<b>2.429,00</b>	<b>0,00</b>	<b>2.429,00</b>	<b>2.032,74</b>	<b>-396,26</b>
<b>18</b>	<b>= Ordentliches Ergebnis</b>	<b>-2.316,95</b>	<b>-2.429,00</b>	<b>0,00</b>	<b>-2.429,00</b>	<b>-2.032,74</b>	<b>396,26</b>
19	+ Finanzerträge	0,00	0,00	0,00	0,00	0,00	0,00
20	- Zinsen und ähnliche Aufwendungen	0,00	0,00	0,00	0,00	0,00	0,00
<b>21</b>	<b>= Finanzergebnis (Zeilen 19 und 20)</b>	<b>0,00</b>	<b>0,00</b>	<b>0,00</b>	<b>0,00</b>	<b>0,00</b>	<b>0,00</b>
<b>22</b>	<b>= Ergebnis der lfd. Verwaltungstätigkeit ( Zeilen 18 und 21)</b>	<b>-2.316,95</b>	<b>-2.429,00</b>	<b>0,00</b>	<b>-2.429,00</b>	<b>-2.032,74</b>	<b>396,26</b>
23	+ außerordentliche Erträge	0,00	0,00	0,00	0,00	0,00	0,00
24	- außerordentliche Aufwendungen	0,00	0,00	0,00	0,00	0,00	0,00
<b>25</b>	<b>= Außerordentliches Ergebnis (Zeilen 23 und 24)</b>	<b>0,00</b>	<b>0,00</b>	<b>0,00</b>	<b>0,00</b>	<b>0,00</b>	<b>0,00</b>
<b>26</b>	<b>= Ergebnis -vor Berücksichtigung der internen LBZ (=Zeilen 22 und 25)</b>	<b>-2.316,95</b>	<b>-2.429,00</b>	<b>0,00</b>	<b>-2.429,00</b>	<b>-2.032,74</b>	<b>396,26</b>
27	+ Erträge aus internen Leistungsbeziehungen	0,00	0,00	0,00	0,00	0,00	0,00
28	- Aufw. aus internen Leistungsbeziehungen	6.331,45	8.195,54	0,00	8.195,54	8.761,49	565,95
<b>29</b>	<b>= Teilergebnis</b>	<b>-8.648,40</b>	<b>-10.624,54</b>	<b>0,00</b>	<b>-10.624,54</b>	<b>-10.794,23</b>	<b>-169,69</b>

## Jahresabschluss 2013

<b>Teilergebnishaushalt Produkt 020702 Wahlen</b>							
Stadt Beverungen							
Nr.	Bezeichnung	Ergebnis 2012	Ansatz lt. HHP 2013	Üpl/Apl/HH-Reste	Fortgeschrieb. Ansatz 2013	Ergebnis 2013	Vergleich Fortg. Ansatz/Ergebnis
01	Steuern und ähnliche Abgaben	0,00	0,00	0,00	0,00	0,00	0,00
02	+ Zuwendungen und allgemeine Umlagen	0,00	0,00	0,00	0,00	0,00	0,00
03	+ Sonstige Transfererträge	0,00	0,00	0,00	0,00	0,00	0,00
04	+ Öffentlich-rechtliche Leistungsentgelte	0,00	0,00	0,00	0,00	0,00	0,00
05	+ Privatrechtliche Leistungsentgelte	0,00	0,00	0,00	0,00	0,00	0,00
06	+ Kostenerstattungen und Kostenumlagen	8.007,84	3.000,00	0,00	3.000,00	7.474,02	4.474,02
07	+ Sonstige ordentliche Erträge	9,39	0,00	0,00	0,00	0,00	0,00
08	+ Aktivierte Eigenleistung	0,00	0,00	0,00	0,00	0,00	0,00
09	+/-Bestandsveränderungen	0,00	0,00	0,00	0,00	0,00	0,00
<b>10</b>	<b>= Ordentliche Erträge</b>	<b>8.017,23</b>	<b>3.000,00</b>	<b>0,00</b>	<b>3.000,00</b>	<b>7.474,02</b>	<b>4.474,02</b>
11	- Personalaufwendungen	5.958,38	7.088,00	0,00	7.088,00	6.098,23	-989,77
12	- Versorgungsaufwendungen	1.188,89	640,00	0,00	640,00	3.453,53	2.813,53
13	- Aufw. für Sach- und Dienstleistungen	2.556,30	2.573,00	0,00	2.573,00	2.841,34	268,34
14	- Bilanzielle Abschreibung	75,57	76,00	0,00	76,00	75,56	-0,44
15	- Transferaufwendungen	0,00	0,00	0,00	0,00	0,00	0,00
16	- Sonstige ordentliche Aufwendungen	7.236,05	7.572,00	0,00	7.572,00	8.203,37	631,37
<b>17</b>	<b>= Ordentliche Aufwendungen</b>	<b>17.015,19</b>	<b>17.949,00</b>	<b>0,00</b>	<b>17.949,00</b>	<b>20.672,03</b>	<b>2.723,03</b>
<b>18</b>	<b>= Ordentliches Ergebnis</b>	<b>-8.997,96</b>	<b>-14.949,00</b>	<b>0,00</b>	<b>-14.949,00</b>	<b>-13.198,01</b>	<b>1.750,99</b>
19	+ Finanzerträge	0,00	0,00	0,00	0,00	0,00	0,00
20	- Zinsen und ähnliche Aufwendungen	0,00	0,00	0,00	0,00	0,00	0,00
<b>21</b>	<b>= Finanzergebnis (Zeilen 19 und 20)</b>	<b>0,00</b>	<b>0,00</b>	<b>0,00</b>	<b>0,00</b>	<b>0,00</b>	<b>0,00</b>
<b>22</b>	<b>= Ergebnis der lfd. Verwaltungstätigkeit ( Zeilen 18 und 21)</b>	<b>-8.997,96</b>	<b>-14.949,00</b>	<b>0,00</b>	<b>-14.949,00</b>	<b>-13.198,01</b>	<b>1.750,99</b>
23	+ außerordentliche Erträge	0,00	0,00	0,00	0,00	0,00	0,00
24	- außerordentliche Aufwendungen	0,00	0,00	0,00	0,00	0,00	0,00
<b>25</b>	<b>= Außerordentliches Ergebnis (Zeilen 23 und 24)</b>	<b>0,00</b>	<b>0,00</b>	<b>0,00</b>	<b>0,00</b>	<b>0,00</b>	<b>0,00</b>
<b>26</b>	<b>= Ergebnis -vor Berücksichtigung der internen LBZ (=Zeilen 22 und 25)</b>	<b>-8.997,96</b>	<b>-14.949,00</b>	<b>0,00</b>	<b>-14.949,00</b>	<b>-13.198,01</b>	<b>1.750,99</b>
27	+ Erträge aus internen Leistungsbeziehungen	0,00	0,00	0,00	0,00	0,00	0,00
28	- Aufw. aus internen Leistungsbeziehungen	7.057,11	8.974,43	0,00	8.974,43	10.714,05	1.739,62
<b>29</b>	<b>= Teilergebnis</b>	<b>-16.055,07</b>	<b>-23.923,43</b>	<b>0,00</b>	<b>-23.923,43</b>	<b>-23.912,06</b>	<b>11,37</b>

## Jahresabschluss 2013

<b>Teilergebnishaushalt Produkt 030108 Förderschulen</b>							
Stadt Beverungen							
Nr.	Bezeichnung	Ergebnis 2012	Ansatz lt. HHP 2013	Üpl/Apl/ HH-Reste	Fortgeschrieb. Ansatz 2013	Ergebnis 2013	Vergleich Fortg. Ansatz/Ergebnis
01	Steuern und ähnliche Abgaben	0,00	0,00	0,00	0,00	0,00	0,00
02	+ Zuwendungen und allgemeine Umlagen	863,63	743,00	0,00	743,00	743,98	0,98
03	+ Sonstige Transfererträge	0,00	0,00	0,00	0,00	0,00	0,00
04	+ Öffentlich-rechtliche Leistungsentgelte	0,00	0,00	0,00	0,00	0,00	0,00
05	+ Privatrechtliche Leistungsentgelte	0,00	0,00	0,00	0,00	0,00	0,00
06	+ Kostenerstattungen und Kostenumlagen	0,00	0,00	0,00	0,00	0,00	0,00
07	+ Sonstige ordentliche Erträge	33,10	0,00	0,00	0,00	0,00	0,00
08	+ Aktivierte Eigenleistung	0,00	0,00	0,00	0,00	0,00	0,00
09	+/-Bestandsveränderungen	0,00	0,00	0,00	0,00	0,00	0,00
<b>10</b>	<b>= Ordentliche Erträge</b>	<b>896,73</b>	<b>743,00</b>	<b>0,00</b>	<b>743,00</b>	<b>743,98</b>	<b>0,98</b>
11	- Personalaufwendungen	14.675,98	15.170,00	0,00	15.170,00	15.649,41	479,41
12	- Versorgungsaufwendungen	0,00	0,00	0,00	0,00	0,00	0,00
13	- Aufw. für Sach- und Dienstleistungen	51.486,67	53.230,00	0,00	53.230,00	48.230,25	-4.999,75
14	- Bilanzielle Abschreibung	3.875,65	4.396,00	0,00	4.396,00	3.524,64	-871,36
15	- Transferaufwendungen	0,00	0,00	0,00	0,00	0,00	0,00
16	- Sonstige ordentliche Aufwendungen	79.499,58	52.892,00	0,00	52.892,00	52.920,26	28,26
<b>17</b>	<b>= Ordentliche Aufwendungen</b>	<b>149.537,88</b>	<b>125.688,00</b>	<b>0,00</b>	<b>125.688,00</b>	<b>120.324,56</b>	<b>-5.363,44</b>
<b>18</b>	<b>= Ordentliches Ergebnis</b>	<b>-148.641,15</b>	<b>-124.945,00</b>	<b>0,00</b>	<b>-124.945,00</b>	<b>-119.580,58</b>	<b>5.364,42</b>
19	+ Finanzerträge	0,00	0,00	0,00	0,00	0,00	0,00
20	- Zinsen und ähnliche Aufwendungen	0,00	0,00	0,00	0,00	0,00	0,00
<b>21</b>	<b>= Finanzergebnis (Zeilen 19 und 20)</b>	<b>0,00</b>	<b>0,00</b>	<b>0,00</b>	<b>0,00</b>	<b>0,00</b>	<b>0,00</b>
<b>22</b>	<b>= Ergebnis der lfd. Verwaltungstätigkeit ( Zeilen 18 und 21)</b>	<b>-148.641,15</b>	<b>-124.945,00</b>	<b>0,00</b>	<b>-124.945,00</b>	<b>-119.580,58</b>	<b>5.364,42</b>
23	+ außerordentliche Erträge	0,00	0,00	0,00	0,00	0,00	0,00
24	- außerordentliche Aufwendungen	0,00	0,00	0,00	0,00	0,00	0,00
<b>25</b>	<b>= Außerordentliches Ergebnis (Zeilen 23 und 24)</b>	<b>0,00</b>	<b>0,00</b>	<b>0,00</b>	<b>0,00</b>	<b>0,00</b>	<b>0,00</b>
<b>26</b>	<b>= Ergebnis -vor Berücksichtigung der internen LBZ (=Zeilen 22 und 25)</b>	<b>-148.641,15</b>	<b>-124.945,00</b>	<b>0,00</b>	<b>-124.945,00</b>	<b>-119.580,58</b>	<b>5.364,42</b>
27	+ Erträge aus internen Leistungsbeziehungen	0,00	0,00	0,00	0,00	0,00	0,00
28	- Aufw. aus internen Leistungsbeziehungen	14.940,37	17.976,47	0,00	17.976,47	18.929,49	953,02
<b>29</b>	<b>= Teilergebnis</b>	<b>-163.581,52</b>	<b>-142.921,47</b>	<b>0,00</b>	<b>-142.921,47</b>	<b>-138.510,07</b>	<b>4.411,40</b>

## Jahresabschluss 2013

<b>Teilfinanzrechnung Produkt 030108 Förderschulen</b>							
Stadt Beverungen							
Nr.	Bezeichnung	Ergebnis 2012	Ansatz lt. HHP 2013	Üpl/Apl/ HH-Reste	Fortgeschrieb. Ansatz 2013	Ergebnis 2013	Vergleich Fortg. Ansatz/Ergebnis
18	+ Zuwendungen für Investitionsmaßnahmen	0,00	0,00	0,00	0,00	0,00	0,00
19	+ Einz. a. d. Veräußerung v. Sachanlagen	0,00	0,00	0,00	0,00	0,00	0,00
20	+ Einz. a. d. Veräußerung v. Finanzanlagen	0,00	0,00	0,00	0,00	0,00	0,00
21	+ Einz. a. Beiträgen u. ä. Entgelten	0,00	0,00	0,00	0,00	0,00	0,00
22	+ Sonstige Investitionseinzahlungen	0,00	0,00	0,00	0,00	0,00	0,00
<b>23</b>	<b>= Einzahlungen aus Investitionstätigkeit</b>	<b>0,00</b>	<b>0,00</b>	<b>0,00</b>	<b>0,00</b>	<b>0,00</b>	<b>0,00</b>
24	- Ausz. Erwerb v. Grundstücken u. Gebäuden	0,00	0,00	0,00	0,00	0,00	0,00
25	- Ausz. f. Baumaßnahmen	0,00	0,00	0,00	0,00	0,00	0,00
26	- Ausz. Erwerb v. bewegl. Anlagevermögen	-318,38	-2.000,00	0,00	-2.000,00	-379,00	1.621,00
27	- Ausz. f. d. Erwerb v. Finanzanlagen	0,00	0,00	0,00	0,00	0,00	0,00
28	- Ausz. v. aktivierbaren Zuwendungen	0,00	0,00	0,00	0,00	0,00	0,00
29	- Sonstige Investitionsauszahlungen	0,00	0,00	0,00	0,00	0,00	0,00
<b>30</b>	<b>= Auszahlungen aus Investitionstätigkeit</b>	<b>-318,38</b>	<b>-2.000,00</b>	<b>0,00</b>	<b>-2.000,00</b>	<b>-379,00</b>	<b>1.621,00</b>
<b>31</b>	<b>= Saldo Investitionstätigkeit (= Zeilen 23 und 30)</b>	<b>-318,38</b>	<b>-2.000,00</b>	<b>0,00</b>	<b>-2.000,00</b>	<b>-379,00</b>	<b>1.621,00</b>



## Jahresabschluss 2013

<b>Teilergebnishaushalt Produkt 030109 Schulverwaltung</b>							
Stadt Beverungen							
Nr.	Bezeichnung	Ergebnis 2012	Ansatz lt. HHP 2013	Üpl/Apl/ HH-Reste	Fortgeschrieb. Ansatz 2013	Ergebnis 2013	Vergleich Fortg. Ansatz/Ergebnis
01	Steuern und ähnliche Abgaben	0,00	0,00	0,00	0,00	0,00	0,00
02	+ Zuwendungen und allgemeine Umlagen	159.165,17	163.700,00	0,00	163.700,00	180.476,25	16.776,25
03	+ Sonstige Transfererträge	0,00	0,00	0,00	0,00	0,00	0,00
04	+ Öffentlich-rechtliche Leistungsentgelte	21.695,00	18.000,00	0,00	18.000,00	16.610,00	-1.390,00
05	+ Privatrechtliche Leistungsentgelte	2.471,95	0,00	0,00	0,00	0,00	0,00
06	+ Kostenerstattungen und Kostenumlagen	314,40	7.500,00	0,00	7.500,00	16.452,66	8.952,66
07	+ Sonstige ordentliche Erträge	94,35	0,00	0,00	0,00	0,00	0,00
08	+ Aktivierte Eigenleistung	0,00	0,00	0,00	0,00	0,00	0,00
09	+/-Bestandsveränderungen	0,00	0,00	0,00	0,00	0,00	0,00
<b>10</b>	<b>= Ordentliche Erträge</b>	<b>183.740,87</b>	<b>189.200,00</b>	<b>0,00</b>	<b>189.200,00</b>	<b>213.538,91</b>	<b>24.338,91</b>
11	- Personalaufwendungen	67.959,77	52.017,00	0,00	52.017,00	30.873,66	-21.143,34
12	- Versorgungsaufwendungen	28.496,37	13.400,00	0,00	13.400,00	69.302,16	55.902,16
13	- Aufw. für Sach- und Dienstleistungen	659.706,82	631.894,00	0,00	631.894,00	642.098,30	10.204,30
14	- Bilanzielle Abschreibung	0,00	0,00	0,00	0,00	0,00	0,00
15	- Transferaufwendungen	178.668,47	188.370,00	0,00	188.370,00	203.699,29	15.329,29
16	- Sonstige ordentliche Aufwendungen	180.824,15	288.204,00	0,00	288.204,00	286.087,66	-2.116,34
<b>17</b>	<b>= Ordentliche Aufwendungen</b>	<b>1.115.655,58</b>	<b>1.173.885,00</b>	<b>0,00</b>	<b>1.173.885,00</b>	<b>1.232.061,07</b>	<b>58.176,07</b>
<b>18</b>	<b>= Ordentliches Ergebnis</b>	<b>-931.914,71</b>	<b>-984.685,00</b>	<b>0,00</b>	<b>-984.685,00</b>	<b>-1.018.522,16</b>	<b>-33.837,16</b>
19	+ Finanzerträge	0,00	0,00	0,00	0,00	0,00	0,00
20	- Zinsen und ähnliche Aufwendungen	0,00	0,00	0,00	0,00	0,00	0,00
<b>21</b>	<b>= Finanzergebnis (Zeilen 19 und 20)</b>	<b>0,00</b>	<b>0,00</b>	<b>0,00</b>	<b>0,00</b>	<b>0,00</b>	<b>0,00</b>
<b>22</b>	<b>= Ergebnis der lfd. Verwaltungstätigkeit ( Zeilen 18 und 21)</b>	<b>-931.914,71</b>	<b>-984.685,00</b>	<b>0,00</b>	<b>-984.685,00</b>	<b>-1.018.522,16</b>	<b>-33.837,16</b>
23	+ außerordentliche Erträge	0,00	0,00	0,00	0,00	0,00	0,00
24	- außerordentliche Aufwendungen	0,00	0,00	0,00	0,00	0,00	0,00
<b>25</b>	<b>= Außerordentliches Ergebnis (Zeilen 23 und 24)</b>	<b>0,00</b>	<b>0,00</b>	<b>0,00</b>	<b>0,00</b>	<b>0,00</b>	<b>0,00</b>
<b>26</b>	<b>= Ergebnis -vor Berücksichtigung der internen LBZ (=Zeilen 22 und 25)</b>	<b>-931.914,71</b>	<b>-984.685,00</b>	<b>0,00</b>	<b>-984.685,00</b>	<b>-1.018.522,16</b>	<b>-33.837,16</b>
27	+ Erträge aus internen Leistungsbeziehungen	3.160,00	0,00	0,00	0,00	4.666,85	4.666,85
28	- Aufw. aus internen Leistungsbeziehungen	32.036,43	36.251,28	0,00	36.251,28	41.391,58	5.140,30
<b>29</b>	<b>= Teilergebnis</b>	<b>-960.791,14</b>	<b>-1.020.936,28</b>	<b>0,00</b>	<b>-1.020.936,28</b>	<b>-1.055.246,89</b>	<b>-34.310,61</b>

## Jahresabschluss 2013

<b>Teilergebnishaushalt Produkt 030110 Grundschulen</b>							
Stadt Beverungen							
Nr.	Bezeichnung	Ergebnis 2012	Ansatz lt. HHP 2013	Üpl/Apl/ HH-Reste	Fortgeschrieb. Ansatz 2013	Ergebnis 2013	Vergleich Fortg. Ansatz/Ergebnis
01	Steuern und ähnliche Abgaben	0,00	0,00	0,00	0,00	0,00	0,00
02	+ Zuwendungen und allgemeine Umlagen	6.593,28	4.983,00	0,00	4.983,00	4.977,62	-5,38
03	+ Sonstige Transfererträge	0,00	0,00	0,00	0,00	0,00	0,00
04	+ Öffentlich-rechtliche Leistungsentgelte	0,00	0,00	0,00	0,00	0,00	0,00
05	+ Privatrechtliche Leistungsentgelte	127,50	0,00	0,00	0,00	0,00	0,00
06	+ Kostenerstattungen und Kostenumlagen	27,29	0,00	0,00	0,00	27,47	27,47
07	+ Sonstige ordentliche Erträge	69,16	0,00	0,00	0,00	0,00	0,00
08	+ Aktivierte Eigenleistung	0,00	0,00	0,00	0,00	0,00	0,00
09	+/-Bestandsveränderungen	0,00	0,00	0,00	0,00	0,00	0,00
<b>10</b>	<b>= Ordentliche Erträge</b>	<b>6.817,23</b>	<b>4.983,00</b>	<b>0,00</b>	<b>4.983,00</b>	<b>5.005,09</b>	<b>22,09</b>
11	- Personalaufwendungen	38.850,45	34.382,00	0,00	34.382,00	34.620,54	238,54
12	- Versorgungsaufwendungen	0,00	0,00	0,00	0,00	0,00	0,00
13	- Aufw. für Sach- und Dienstleistungen	185.767,41	205.480,00	1.447,50	206.927,50	201.603,54	-5.323,96
14	- Bilanzielle Abschreibung	19.406,18	21.506,00	0,00	21.506,00	17.581,54	-3.924,46
15	- Transferaufwendungen	0,00	0,00	0,00	0,00	0,00	0,00
16	- Sonstige ordentliche Aufwendungen	337.598,73	206.392,00	0,00	206.392,00	205.651,70	-740,30
<b>17</b>	<b>= Ordentliche Aufwendungen</b>	<b>581.622,77</b>	<b>467.760,00</b>	<b>1.447,50</b>	<b>469.207,50</b>	<b>459.457,32</b>	<b>-9.750,18</b>
<b>18</b>	<b>= Ordentliches Ergebnis</b>	<b>-574.805,54</b>	<b>-462.777,00</b>	<b>-1.447,50</b>	<b>-464.224,50</b>	<b>-454.452,23</b>	<b>9.772,27</b>
19	+ Finanzerträge	0,00	0,00	0,00	0,00	0,00	0,00
20	- Zinsen und ähnliche Aufwendungen	0,00	0,00	0,00	0,00	0,00	0,00
<b>21</b>	<b>= Finanzergebnis (Zeilen 19 und 20)</b>	<b>0,00</b>	<b>0,00</b>	<b>0,00</b>	<b>0,00</b>	<b>0,00</b>	<b>0,00</b>
<b>22</b>	<b>= Ergebnis der lfd. Verwaltungstätigkeit ( Zeilen 18 und 21)</b>	<b>-574.805,54</b>	<b>-462.777,00</b>	<b>-1.447,50</b>	<b>-464.224,50</b>	<b>-454.452,23</b>	<b>9.772,27</b>
23	+ außerordentliche Erträge	0,00	0,00	0,00	0,00	0,00	0,00
24	- außerordentliche Aufwendungen	0,00	0,00	0,00	0,00	0,00	0,00
<b>25</b>	<b>= Außerordentliches Ergebnis (Zeilen 23 und 24)</b>	<b>0,00</b>	<b>0,00</b>	<b>0,00</b>	<b>0,00</b>	<b>0,00</b>	<b>0,00</b>
<b>26</b>	<b>= Ergebnis -vor Berücksichtigung der internen LBZ (=Zeilen 22 und 25)</b>	<b>-574.805,54</b>	<b>-462.777,00</b>	<b>-1.447,50</b>	<b>-464.224,50</b>	<b>-454.452,23</b>	<b>9.772,27</b>
27	+ Erträge aus internen Leistungsbeziehungen	57,00	0,00	0,00	0,00	0,00	0,00
28	- Aufw. aus internen Leistungsbeziehungen	31.387,26	32.366,84	0,00	32.366,84	34.344,98	1.978,14
<b>29</b>	<b>= Teilergebnis</b>	<b>-606.135,80</b>	<b>-495.143,84</b>	<b>-1.447,50</b>	<b>-496.591,34</b>	<b>-488.797,21</b>	<b>7.794,13</b>

## Jahresabschluss 2013

<b>Teilfinanzrechnung Produkt 030110 Grundschulen</b>							
Stadt Beverungen							
Nr.	Bezeichnung	Ergebnis 2012	Ansatz lt. HHP 2013	Üpl/Apl/HH-Reste	Fortgeschrieb. Ansatz 2013	Ergebnis 2013	Vergleich Fortg. Ansatz/Ergebnis
18	+ Zuwendungen für Investitionsmaßnahmen	0,00	0,00	0,00	0,00	0,00	0,00
19	+ Einz. a. d. Veräußerung v. Sachanlagen	0,00	0,00	0,00	0,00	0,00	0,00
20	+ Einz. a. d. Veräußerung v. Finanzanlagen	0,00	0,00	0,00	0,00	0,00	0,00
21	+ Einz. a. Beiträgen u. ä. Entgelten	0,00	0,00	0,00	0,00	0,00	0,00
22	+ Sonstige Investitionseinzahlungen	0,00	0,00	0,00	0,00	0,00	0,00
<b>23</b>	<b>= Einzahlungen aus Investitionstätigkeit</b>	<b>0,00</b>	<b>0,00</b>	<b>0,00</b>	<b>0,00</b>	<b>0,00</b>	<b>0,00</b>
24	- Ausz. Erwerb v. Grundstücken u. Gebäuden	0,00	0,00	0,00	0,00	0,00	0,00
25	- Ausz. f. Baumaßnahmen	0,00	0,00	0,00	0,00	0,00	0,00
26	- Ausz. Erwerb v. bewegl. Anlagevermögen	-8.816,29	-14.850,00	0,00	-14.850,00	-8.858,44	5.991,56
27	- Ausz. f. d. Erwerb v. Finanzanlagen	0,00	0,00	0,00	0,00	0,00	0,00
28	- Ausz. v. aktivierbaren Zuwendungen	0,00	0,00	0,00	0,00	0,00	0,00
29	- Sonstige Investitionsauszahlungen	0,00	0,00	0,00	0,00	0,00	0,00
<b>30</b>	<b>= Auszahlungen aus Investitionstätigkeit</b>	<b>-8.816,29</b>	<b>-14.850,00</b>	<b>0,00</b>	<b>-14.850,00</b>	<b>-8.858,44</b>	<b>5.991,56</b>
<b>31</b>	<b>= Saldo Investitionstätigkeit (= Zeilen 23 und 30)</b>	<b>-8.816,29</b>	<b>-14.850,00</b>	<b>0,00</b>	<b>-14.850,00</b>	<b>-8.858,44</b>	<b>5.991,56</b>

## Jahresabschluss 2013

<b>Teilergebnishaushalt Produkt 030111 Weiterführende Schulen</b>							
Stadt Beverungen							
Nr.	Bezeichnung	Ergebnis 2012	Ansatz lt. HHP 2013	Üpl/Apl/ HH-Reste	Fortgeschrieb. Ansatz 2013	Ergebnis 2013	Vergleich Fortg. Ansatz/Ergebnis
01	Steuern und ähnliche Abgaben	0,00	0,00	0,00	0,00	0,00	0,00
02	+ Zuwendungen und allgemeine Umlagen	15.430,80	14.401,00	0,00	14.401,00	15.345,05	944,05
03	+ Sonstige Transfererträge	0,00	0,00	0,00	0,00	0,00	0,00
04	+ Öffentlich-rechtliche Leistungsentgelte	0,00	0,00	0,00	0,00	0,00	0,00
05	+ Privatrechtliche Leistungsentgelte	270,00	0,00	0,00	0,00	0,00	0,00
06	+ Kostenerstattungen und Kostenumlagen	35,65	0,00	0,00	0,00	174,83	174,83
07	+ Sonstige ordentliche Erträge	223,28	0,00	0,00	0,00	1.055,98	1.055,98
08	+ Aktivierte Eigenleistung	0,00	0,00	0,00	0,00	0,00	0,00
09	+/-Bestandsveränderungen	0,00	0,00	0,00	0,00	0,00	0,00
<b>10</b>	<b>= Ordentliche Erträge</b>	<b>15.959,73</b>	<b>14.401,00</b>	<b>0,00</b>	<b>14.401,00</b>	<b>16.575,86</b>	<b>2.174,86</b>
11	- Personalaufwendungen	118.375,87	120.780,00	0,00	120.780,00	123.761,85	2.981,85
12	- Versorgungsaufwendungen	0,00	0,00	0,00	0,00	0,00	0,00
13	- Aufw. für Sach- und Dienstleistungen	532.007,53	522.810,00	-1.447,50	521.362,50	506.448,72	-14.913,78
14	- Bilanzielle Abschreibung	96.976,79	120.056,00	0,00	120.056,00	107.694,57	-12.361,43
15	- Transferaufwendungen	0,00	0,00	0,00	0,00	0,00	0,00
16	- Sonstige ordentliche Aufwendungen	1.005.047,41	797.400,00	0,00	797.400,00	795.810,56	-1.589,44
<b>17</b>	<b>= Ordentliche Aufwendungen</b>	<b>1.752.407,60</b>	<b>1.561.046,00</b>	<b>-1.447,50</b>	<b>1.559.598,50</b>	<b>1.533.715,70</b>	<b>-25.882,80</b>
<b>18</b>	<b>= Ordentliches Ergebnis</b>	<b>-1.736.447,87</b>	<b>-1.546.645,00</b>	<b>1.447,50</b>	<b>-1.545.197,50</b>	<b>-1.517.139,84</b>	<b>28.057,66</b>
19	+ Finanzerträge	0,00	0,00	0,00	0,00	0,00	0,00
20	- Zinsen und ähnliche Aufwendungen	0,00	0,00	0,00	0,00	0,00	0,00
<b>21</b>	<b>= Finanzergebnis (Zeilen 19 und 20)</b>	<b>0,00</b>	<b>0,00</b>	<b>0,00</b>	<b>0,00</b>	<b>0,00</b>	<b>0,00</b>
<b>22</b>	<b>= Ergebnis der lfd. Verwaltungstätigkeit ( Zeilen 18 und 21)</b>	<b>-1.736.447,87</b>	<b>-1.546.645,00</b>	<b>1.447,50</b>	<b>-1.545.197,50</b>	<b>-1.517.139,84</b>	<b>28.057,66</b>
23	+ außerordentliche Erträge	0,00	0,00	0,00	0,00	0,00	0,00
24	- außerordentliche Aufwendungen	0,00	0,00	0,00	0,00	0,00	0,00
<b>25</b>	<b>= Außerordentliches Ergebnis (Zeilen 23 und 24)</b>	<b>0,00</b>	<b>0,00</b>	<b>0,00</b>	<b>0,00</b>	<b>0,00</b>	<b>0,00</b>
<b>26</b>	<b>= Ergebnis -vor Berücksichtigung der internen LBZ (=Zeilen 22 und 25)</b>	<b>-1.736.447,87</b>	<b>-1.546.645,00</b>	<b>1.447,50</b>	<b>-1.545.197,50</b>	<b>-1.517.139,84</b>	<b>28.057,66</b>
27	+ Erträge aus internen Leistungsbeziehungen	576,76	0,00	0,00	0,00	375,96	375,96
28	- Aufw. aus internen Leistungsbeziehungen	53.941,39	62.803,46	0,00	62.803,46	68.899,94	6.096,48
<b>29</b>	<b>= Teilergebnis</b>	<b>-1.789.812,50</b>	<b>-1.609.448,46</b>	<b>1.447,50</b>	<b>-1.608.000,96</b>	<b>-1.585.663,82</b>	<b>22.337,14</b>

## Jahresabschluss 2013

<b>Teilfinanzrechnung Produkt 030111 Weiterführende Schulen</b>							
Stadt Beverungen							
Nr.	Bezeichnung	Ergebnis 2012	Ansatz lt. HHP 2013	Üpl/Apl/HH-Reste	Fortgeschrieb. Ansatz 2013	Ergebnis 2013	Vergleich Fortg. Ansatz/Ergebnis
18	+ Zuwendungen für Investitionsmaßnahmen	0,00	0,00	0,00	0,00	0,00	0,00
19	+ Einz. a. d. Veräußerung v. Sachanlagen	0,00	0,00	0,00	0,00	730,00	730,00
20	+ Einz. a. d. Veräußerung v. Finanzanlagen	0,00	0,00	0,00	0,00	0,00	0,00
21	+ Einz. a. Beiträgen u. ä. Entgelten	0,00	0,00	0,00	0,00	0,00	0,00
22	+ Sonstige Investitionseinzahlungen	0,00	0,00	0,00	0,00	0,00	0,00
<b>23</b>	<b>= Einzahlungen aus Investitionstätigkeit</b>	<b>0,00</b>	<b>0,00</b>	<b>0,00</b>	<b>0,00</b>	<b>730,00</b>	<b>730,00</b>
24	- Ausz. Erwerb v. Grundstücken u. Gebäuden	0,00	0,00	0,00	0,00	0,00	0,00
25	- Ausz. f. Baumaßnahmen	0,00	0,00	0,00	0,00	0,00	0,00
26	- Ausz. Erwerb v. bewegl. Anlagevermögen	-125.753,32	-116.600,00	0,00	-116.600,00	-94.670,12	21.929,88
27	- Ausz. f. d. Erwerb v. Finanzanlagen	0,00	0,00	0,00	0,00	0,00	0,00
28	- Ausz. v. aktivierbaren Zuwendungen	0,00	0,00	0,00	0,00	0,00	0,00
29	- Sonstige Investitionsauszahlungen	0,00	0,00	0,00	0,00	0,00	0,00
<b>30</b>	<b>= Auszahlungen aus Investitionstätigkeit</b>	<b>-125.753,32</b>	<b>-116.600,00</b>	<b>0,00</b>	<b>-116.600,00</b>	<b>-94.670,12</b>	<b>21.929,88</b>
<b>31</b>	<b>= Saldo Investitionstätigkeit (= Zeilen 23 und 30)</b>	<b>-125.753,32</b>	<b>-116.600,00</b>	<b>0,00</b>	<b>-116.600,00</b>	<b>-93.940,12</b>	<b>22.659,88</b>

## Jahresabschluss 2013

<b>Teilergebnishaushalt Produkt 040101 Kultur und Bildung</b>							
Stadt Beverungen							
Nr.	Bezeichnung	Ergebnis 2012	Ansatz lt. HHP 2013	Üpl/Apl/ HH-Reste	Fortgeschrieb. Ansatz 2013	Ergebnis 2013	Vergleich Fortg. Ansatz/Ergebnis
01	Steuern und ähnliche Abgaben	0,00	0,00	0,00	0,00	0,00	0,00
02	+ Zuwendungen und allgemeine Umlagen	0,00	0,00	0,00	0,00	0,00	0,00
03	+ Sonstige Transfererträge	0,00	0,00	0,00	0,00	0,00	0,00
04	+ Öffentlich-rechtliche Leistungsentgelte	1.777,75	1.300,00	0,00	1.300,00	1.078,00	-222,00
05	+ Privatrechtliche Leistungsentgelte	189,90	50,00	0,00	50,00	14,95	-35,05
06	+ Kostenerstattungen und Kostenumlagen	0,00	0,00	0,00	0,00	0,00	0,00
07	+ Sonstige ordentliche Erträge	97,31	0,00	0,00	0,00	0,00	0,00
08	+ Aktivierte Eigenleistung	0,00	0,00	0,00	0,00	0,00	0,00
09	+/-Bestandsveränderungen	0,00	0,00	0,00	0,00	0,00	0,00
<b>10</b>	<b>= Ordentliche Erträge</b>	<b>2.064,96</b>	<b>1.350,00</b>	<b>0,00</b>	<b>1.350,00</b>	<b>1.092,95</b>	<b>-257,05</b>
11	- Personalaufwendungen	48.305,07	51.821,00	0,00	51.821,00	47.674,03	-4.146,97
12	- Versorgungsaufwendungen	3.071,54	1.600,00	0,00	1.600,00	8.614,81	7.014,81
13	- Aufw. für Sach- und Dienstleistungen	20.654,58	33.697,00	0,00	33.697,00	18.687,00	-15.010,00
14	- Bilanzielle Abschreibung	293,52	475,00	0,00	475,00	275,00	-200,00
15	- Transferaufwendungen	70.982,15	69.400,00	21.300,00	90.700,00	92.726,01	2.026,01
16	- Sonstige ordentliche Aufwendungen	32.172,68	39.624,00	0,00	39.624,00	38.982,31	-641,69
<b>17</b>	<b>= Ordentliche Aufwendungen</b>	<b>175.479,54</b>	<b>196.617,00</b>	<b>21.300,00</b>	<b>217.917,00</b>	<b>206.959,16</b>	<b>-10.957,84</b>
<b>18</b>	<b>= Ordentliches Ergebnis</b>	<b>-173.414,58</b>	<b>-195.267,00</b>	<b>-21.300,00</b>	<b>-216.567,00</b>	<b>-205.866,21</b>	<b>10.700,79</b>
19	+ Finanzerträge	0,00	0,00	0,00	0,00	0,00	0,00
20	- Zinsen und ähnliche Aufwendungen	0,00	0,00	0,00	0,00	0,00	0,00
<b>21</b>	<b>= Finanzergebnis (Zeilen 19 und 20)</b>	<b>0,00</b>	<b>0,00</b>	<b>0,00</b>	<b>0,00</b>	<b>0,00</b>	<b>0,00</b>
<b>22</b>	<b>= Ergebnis der lfd. Verwaltungstätigkeit ( Zeilen 18 und 21)</b>	<b>-173.414,58</b>	<b>-195.267,00</b>	<b>-21.300,00</b>	<b>-216.567,00</b>	<b>-205.866,21</b>	<b>10.700,79</b>
23	+ außerordentliche Erträge	0,00	0,00	0,00	0,00	0,00	0,00
24	- außerordentliche Aufwendungen	0,00	0,00	0,00	0,00	0,00	0,00
<b>25</b>	<b>= Außerordentliches Ergebnis (Zeilen 23 und 24)</b>	<b>0,00</b>	<b>0,00</b>	<b>0,00</b>	<b>0,00</b>	<b>0,00</b>	<b>0,00</b>
<b>26</b>	<b>= Ergebnis -vor Berücksichtigung der internen LBZ (=Zeilen 22 und 25)</b>	<b>-173.414,58</b>	<b>-195.267,00</b>	<b>-21.300,00</b>	<b>-216.567,00</b>	<b>-205.866,21</b>	<b>10.700,79</b>
27	+ Erträge aus internen Leistungsbeziehungen	6,00	0,00	0,00	0,00	7,50	7,50
28	- Aufw. aus internen Leistungsbeziehungen	57.525,61	55.806,03	0,00	55.806,03	67.350,53	11.544,50
<b>29</b>	<b>= Teilergebnis</b>	<b>-230.934,19</b>	<b>-251.073,03</b>	<b>-21.300,00</b>	<b>-272.373,03</b>	<b>-273.209,24</b>	<b>-836,21</b>

## Jahresabschluss 2013

<b>Teilfinanzrechnung Produkt 040101 Kultur und Bildung</b>							
Stadt Beverungen							
Nr.	Bezeichnung	Ergebnis 2012	Ansatz lt. HHP 2013	Üpl/Apl/ HH-Reste	Fortgeschrieb. Ansatz 2013	Ergebnis 2013	Vergleich Fortg. Ansatz/Ergebnis
18	+ Zuwendungen für Investitionsmaßnahmen	0,00	0,00	0,00	0,00	0,00	0,00
19	+ Einz. a. d. Veräußerung v. Sachanlagen	0,00	0,00	0,00	0,00	0,00	0,00
20	+ Einz. a. d. Veräußerung v. Finanzanlagen	0,00	0,00	0,00	0,00	0,00	0,00
21	+ Einz. a. Beiträgen u. ä. Entgelten	0,00	0,00	0,00	0,00	0,00	0,00
22	+ Sonstige Investitionseinzahlungen	0,00	0,00	0,00	0,00	0,00	0,00
<b>23</b>	<b>= Einzahlungen aus Investitionstätigkeit</b>	<b>0,00</b>	<b>0,00</b>	<b>0,00</b>	<b>0,00</b>	<b>0,00</b>	<b>0,00</b>
24	- Ausz. Erwerb v. Grundstücken u. Gebäuden	0,00	0,00	0,00	0,00	0,00	0,00
25	- Ausz. f. Baumaßnahmen	0,00	0,00	0,00	0,00	0,00	0,00
26	- Ausz. Erwerb v. bewegl. Anlagevermögen	0,00	-200,00	0,00	-200,00	0,00	200,00
27	- Ausz. f. d. Erwerb v. Finanzanlagen	0,00	0,00	0,00	0,00	0,00	0,00
28	- Ausz. v. aktivierbaren Zuwendungen	0,00	0,00	0,00	0,00	0,00	0,00
29	- Sonstige Investitionsauszahlungen	0,00	0,00	0,00	0,00	0,00	0,00
<b>30</b>	<b>= Auszahlungen aus Investitionstätigkeit</b>	<b>0,00</b>	<b>-200,00</b>	<b>0,00</b>	<b>-200,00</b>	<b>0,00</b>	<b>200,00</b>
<b>31</b>	<b>= Saldo Investitionstätigkeit (= Zeilen 23 und 30)</b>	<b>0,00</b>	<b>-200,00</b>	<b>0,00</b>	<b>-200,00</b>	<b>0,00</b>	<b>200,00</b>

## Jahresabschluss 2013

<b>Teilergebnishaushalt Produkt 050101 Leistungen nach dem SGB XII</b>							
Stadt Beverungen							
Nr.	Bezeichnung	Ergebnis 2012	Ansatz lt. HHP 2013	Üpl/Apl/HH-Reste	Fortgeschrieb. Ansatz 2013	Ergebnis 2013	Vergleich Fortg. Ansatz/Ergebnis
01	Steuern und ähnliche Abgaben	0,00	0,00	0,00	0,00	0,00	0,00
02	+ Zuwendungen und allgemeine Umlagen	0,00	0,00	0,00	0,00	0,00	0,00
03	+ Sonstige Transfererträge	1.017,70	1.300,00	0,00	1.300,00	691,65	-608,35
04	+ Öffentlich-rechtliche Leistungsentgelte	0,00	0,00	0,00	0,00	0,00	0,00
05	+ Privatrechtliche Leistungsentgelte	0,00	0,00	0,00	0,00	0,00	0,00
06	+ Kostenerstattungen und Kostenumlagen	0,00	0,00	0,00	0,00	0,00	0,00
07	+ Sonstige ordentliche Erträge	70,64	0,00	0,00	0,00	0,00	0,00
08	+ Aktivierte Eigenleistung	0,00	0,00	0,00	0,00	0,00	0,00
09	+/-Bestandsveränderungen	0,00	0,00	0,00	0,00	0,00	0,00
<b>10</b>	<b>= Ordentliche Erträge</b>	<b>1.088,34</b>	<b>1.300,00</b>	<b>0,00</b>	<b>1.300,00</b>	<b>691,65</b>	<b>-608,35</b>
11	- Personalaufwendungen	24.782,00	32.807,00	0,00	32.807,00	1.517,58	-31.289,42
12	- Versorgungsaufwendungen	46.247,99	26.525,00	0,00	26.525,00	105.288,71	78.763,71
13	- Aufw. für Sach- und Dienstleistungen	5.842,45	5.468,00	0,00	5.468,00	5.957,32	489,32
14	- Bilanzielle Abschreibung	0,00	0,00	0,00	0,00	0,00	0,00
15	- Transferaufwendungen	0,00	0,00	0,00	0,00	0,00	0,00
16	- Sonstige ordentliche Aufwendungen	2.856,75	1.626,00	0,00	1.626,00	1.297,03	-328,97
<b>17</b>	<b>= Ordentliche Aufwendungen</b>	<b>79.729,19</b>	<b>66.426,00</b>	<b>0,00</b>	<b>66.426,00</b>	<b>114.060,64</b>	<b>47.634,64</b>
<b>18</b>	<b>= Ordentliches Ergebnis</b>	<b>-78.640,85</b>	<b>-65.126,00</b>	<b>0,00</b>	<b>-65.126,00</b>	<b>-113.368,99</b>	<b>-48.242,99</b>
19	+ Finanzerträge	0,00	0,00	0,00	0,00	0,00	0,00
20	- Zinsen und ähnliche Aufwendungen	0,00	0,00	0,00	0,00	0,00	0,00
<b>21</b>	<b>= Finanzergebnis (Zeilen 19 und 20)</b>	<b>0,00</b>	<b>0,00</b>	<b>0,00</b>	<b>0,00</b>	<b>0,00</b>	<b>0,00</b>
<b>22</b>	<b>= Ergebnis der lfd. Verwaltungstätigkeit ( Zeilen 18 und 21)</b>	<b>-78.640,85</b>	<b>-65.126,00</b>	<b>0,00</b>	<b>-65.126,00</b>	<b>-113.368,99</b>	<b>-48.242,99</b>
23	+ außerordentliche Erträge	0,00	0,00	0,00	0,00	0,00	0,00
24	- außerordentliche Aufwendungen	0,00	0,00	0,00	0,00	0,00	0,00
<b>25</b>	<b>= Außerordentliches Ergebnis (Zeilen 23 und 24)</b>	<b>0,00</b>	<b>0,00</b>	<b>0,00</b>	<b>0,00</b>	<b>0,00</b>	<b>0,00</b>
<b>26</b>	<b>= Ergebnis -vor Berücksichtigung der internen LBZ (=Zeilen 22 und 25)</b>	<b>-78.640,85</b>	<b>-65.126,00</b>	<b>0,00</b>	<b>-65.126,00</b>	<b>-113.368,99</b>	<b>-48.242,99</b>
27	+ Erträge aus internen Leistungsbeziehungen	0,00	0,00	0,00	0,00	0,00	0,00
28	- Aufw. aus internen Leistungsbeziehungen	17.865,09	25.709,82	0,00	25.709,82	23.912,86	-1.796,96
<b>29</b>	<b>= Teilergebnis</b>	<b>-96.505,94</b>	<b>-90.835,82</b>	<b>0,00</b>	<b>-90.835,82</b>	<b>-137.281,85</b>	<b>-46.446,03</b>



## Jahresabschluss 2013

<b>Teilergebnishaushalt Produkt 050102 Leistungen nach dem Asylbewerberleistungsgesetz</b>							
Stadt Beverungen							
Nr.	Bezeichnung	Ergebnis 2012	Ansatz lt. HHP 2013	Üpl/Apl/HH-Reste	Fortgeschrieb. Ansatz 2013	Ergebnis 2013	Vergleich Fortg. Ansatz/Ergebnis
01	Steuern und ähnliche Abgaben	0,00	0,00	0,00	0,00	0,00	0,00
02	+ Zuwendungen und allgemeine Umlagen	60.629,33	60.000,00	0,00	60.000,00	76.423,76	16.423,76
03	+ Sonstige Transfererträge	153,72	0,00	0,00	0,00	1.900,00	1.900,00
04	+ Öffentlich-rechtliche Leistungsentgelte	0,00	7.000,00	0,00	7.000,00	9.270,11	2.270,11
05	+ Privatrechtliche Leistungsentgelte	0,00	9.000,00	0,00	9.000,00	14.677,67	5.677,67
06	+ Kostenerstattungen und Kostenumlagen	0,00	0,00	0,00	0,00	1.233,00	1.233,00
07	+ Sonstige ordentliche Erträge	45,45	0,00	0,00	0,00	0,00	0,00
08	+ Aktivierte Eigenleistung	0,00	0,00	0,00	0,00	0,00	0,00
09	+/-Bestandsveränderungen	0,00	0,00	0,00	0,00	0,00	0,00
<b>10</b>	<b>= Ordentliche Erträge</b>	<b>60.828,50</b>	<b>76.000,00</b>	<b>0,00</b>	<b>76.000,00</b>	<b>103.504,54</b>	<b>27.504,54</b>
11	- Personalaufwendungen	27.421,38	28.469,00	0,00	28.469,00	24.290,47	-4.178,53
12	- Versorgungsaufwendungen	0,00	0,00	0,00	0,00	0,00	0,00
13	- Aufw. für Sach- und Dienstleistungen	6.814,03	37.180,00	0,00	37.180,00	37.016,87	-163,13
14	- Bilanzielle Abschreibung	359,00	3.100,00	0,00	3.100,00	1.993,18	-1.106,82
15	- Transferaufwendungen	103.622,62	276.000,00	-21.300,00	254.700,00	168.609,63	-86.090,37
16	- Sonstige ordentliche Aufwendungen	1.984,23	12.451,00	0,00	12.451,00	12.953,34	502,34
<b>17</b>	<b>= Ordentliche Aufwendungen</b>	<b>140.201,26</b>	<b>357.200,00</b>	<b>-21.300,00</b>	<b>335.900,00</b>	<b>244.863,49</b>	<b>-91.036,51</b>
<b>18</b>	<b>= Ordentliches Ergebnis</b>	<b>-79.372,76</b>	<b>-281.200,00</b>	<b>21.300,00</b>	<b>-259.900,00</b>	<b>-141.358,95</b>	<b>118.541,05</b>
19	+ Finanzerträge	0,00	0,00	0,00	0,00	0,00	0,00
20	- Zinsen und ähnliche Aufwendungen	0,00	0,00	0,00	0,00	0,00	0,00
<b>21</b>	<b>= Finanzergebnis (Zeilen 19 und 20)</b>	<b>0,00</b>	<b>0,00</b>	<b>0,00</b>	<b>0,00</b>	<b>0,00</b>	<b>0,00</b>
<b>22</b>	<b>= Ergebnis der lfd. Verwaltungstätigkeit ( Zeilen 18 und 21)</b>	<b>-79.372,76</b>	<b>-281.200,00</b>	<b>21.300,00</b>	<b>-259.900,00</b>	<b>-141.358,95</b>	<b>118.541,05</b>
23	+ außerordentliche Erträge	0,00	0,00	0,00	0,00	0,00	0,00
24	- außerordentliche Aufwendungen	0,00	0,00	0,00	0,00	0,00	0,00
<b>25</b>	<b>= Außerordentliches Ergebnis (Zeilen 23 und 24)</b>	<b>0,00</b>	<b>0,00</b>	<b>0,00</b>	<b>0,00</b>	<b>0,00</b>	<b>0,00</b>
<b>26</b>	<b>= Ergebnis -vor Berücksichtigung der internen LBZ (=Zeilen 22 und 25)</b>	<b>-79.372,76</b>	<b>-281.200,00</b>	<b>21.300,00</b>	<b>-259.900,00</b>	<b>-141.358,95</b>	<b>118.541,05</b>
27	+ Erträge aus internen Leistungsbeziehungen	0,00	0,00	0,00	0,00	0,00	0,00
28	- Aufw. aus internen Leistungsbeziehungen	15.586,87	18.657,46	0,00	18.657,46	22.327,25	3.669,79
<b>29</b>	<b>= Teilergebnis</b>	<b>-94.959,63</b>	<b>-299.857,46</b>	<b>21.300,00</b>	<b>-278.557,46</b>	<b>-163.686,20</b>	<b>114.871,26</b>

## Jahresabschluss 2013

<b>Teilfinanzrechnung Produkt 050102 Leistungen nach dem Asylbewerberleistungsgesetz</b>							
Stadt Beverungen							
Nr.	Bezeichnung	Ergebnis 2012	Ansatz lt. HHP 2013	Üpl/Apl/HH-Reste	Fortgeschrieb. Ansatz 2013	Ergebnis 2013	Vergleich Fortg. Ansatz/Ergebnis
18	+ Zuwendungen für Investitionsmaßnahmen	0,00	0,00	0,00	0,00	0,00	0,00
19	+ Einz. a. d. Veräußerung v. Sachanlagen	0,00	0,00	0,00	0,00	0,00	0,00
20	+ Einz. a. d. Veräußerung v. Finanzanlagen	0,00	0,00	0,00	0,00	0,00	0,00
21	+ Einz. a. Beiträgen u. ä. Entgelten	0,00	0,00	0,00	0,00	0,00	0,00
22	+ Sonstige Investitionseinzahlungen	0,00	0,00	0,00	0,00	0,00	0,00
<b>23</b>	<b>= Einzahlungen aus Investitionstätigkeit</b>	<b>0,00</b>	<b>0,00</b>	<b>0,00</b>	<b>0,00</b>	<b>0,00</b>	<b>0,00</b>
24	- Ausz. Erwerb v. Grundstücken u. Gebäuden	0,00	0,00	0,00	0,00	0,00	0,00
25	- Ausz. f. Baumaßnahmen	0,00	0,00	0,00	0,00	0,00	0,00
26	- Ausz. Erwerb v. bewegl. Anlagevermögen	-359,00	-5.000,00	0,00	-5.000,00	-1.993,18	3.006,82
27	- Ausz. f. d. Erwerb v. Finanzanlagen	0,00	0,00	0,00	0,00	0,00	0,00
28	- Ausz. v. aktivierbaren Zuwendungen	0,00	0,00	0,00	0,00	0,00	0,00
29	- Sonstige Investitionsauszahlungen	0,00	0,00	0,00	0,00	0,00	0,00
<b>30</b>	<b>= Auszahlungen aus Investitionstätigkeit</b>	<b>-359,00</b>	<b>-5.000,00</b>	<b>0,00</b>	<b>-5.000,00</b>	<b>-1.993,18</b>	<b>3.006,82</b>
<b>31</b>	<b>= Saldo Investitionstätigkeit (= Zeilen 23 und 30)</b>	<b>-359,00</b>	<b>-5.000,00</b>	<b>0,00</b>	<b>-5.000,00</b>	<b>-1.993,18</b>	<b>3.006,82</b>

## Jahresabschluss 2013

<b>Teilergebnishaushalt Produkt 050301 Beratung im sozialen Bereich</b>							
Stadt Beverungen							
Nr.	Bezeichnung	Ergebnis 2012	Ansatz lt. HHP 2013	Üpl/Apl/HH-Reste	Fortgeschrieb. Ansatz 2013	Ergebnis 2013	Vergleich Fortg. Ansatz/Ergebnis
01	Steuern und ähnliche Abgaben	0,00	0,00	0,00	0,00	0,00	0,00
02	+ Zuwendungen und allgemeine Umlagen	0,00	0,00	0,00	0,00	0,00	0,00
03	+ Sonstige Transfererträge	0,00	0,00	0,00	0,00	0,00	0,00
04	+ Öffentlich-rechtliche Leistungsentgelte	0,00	0,00	0,00	0,00	0,00	0,00
05	+ Privatrechtliche Leistungsentgelte	0,00	0,00	0,00	0,00	0,00	0,00
06	+ Kostenerstattungen und Kostenumlagen	0,00	0,00	0,00	0,00	0,00	0,00
07	+ Sonstige ordentliche Erträge	198,08	0,00	0,00	0,00	0,00	0,00
08	+ Aktivierte Eigenleistung	0,00	0,00	0,00	0,00	0,00	0,00
09	+/-Bestandsveränderungen	0,00	0,00	0,00	0,00	0,00	0,00
<b>10</b>	<b>= Ordentliche Erträge</b>	<b>198,08</b>	<b>0,00</b>	<b>0,00</b>	<b>0,00</b>	<b>0,00</b>	<b>0,00</b>
11	- Personalaufwendungen	111.246,26	114.788,00	0,00	114.788,00	87.584,33	-27.203,67
12	- Versorgungsaufwendungen	32.728,05	17.350,00	0,00	17.350,00	76.063,15	58.713,15
13	- Aufw. für Sach- und Dienstleistungen	7.508,86	8.646,00	0,00	8.646,00	8.528,76	-117,24
14	- Bilanzielle Abschreibung	0,00	0,00	0,00	0,00	0,00	0,00
15	- Transferaufwendungen	2.000,00	2.200,00	0,00	2.200,00	2.200,00	0,00
16	- Sonstige ordentliche Aufwendungen	8.882,43	5.308,00	0,00	5.308,00	4.840,43	-467,57
<b>17</b>	<b>= Ordentliche Aufwendungen</b>	<b>162.365,60</b>	<b>148.292,00</b>	<b>0,00</b>	<b>148.292,00</b>	<b>179.216,67</b>	<b>30.924,67</b>
<b>18</b>	<b>= Ordentliches Ergebnis</b>	<b>-162.167,52</b>	<b>-148.292,00</b>	<b>0,00</b>	<b>-148.292,00</b>	<b>-179.216,67</b>	<b>-30.924,67</b>
19	+ Finanzerträge	0,00	0,00	0,00	0,00	0,00	0,00
20	- Zinsen und ähnliche Aufwendungen	0,00	0,00	0,00	0,00	0,00	0,00
<b>21</b>	<b>= Finanzergebnis (Zeilen 19 und 20)</b>	<b>0,00</b>	<b>0,00</b>	<b>0,00</b>	<b>0,00</b>	<b>0,00</b>	<b>0,00</b>
<b>22</b>	<b>= Ergebnis der lfd. Verwaltungstätigkeit ( Zeilen 18 und 21)</b>	<b>-162.167,52</b>	<b>-148.292,00</b>	<b>0,00</b>	<b>-148.292,00</b>	<b>-179.216,67</b>	<b>-30.924,67</b>
23	+ außerordentliche Erträge	0,00	0,00	0,00	0,00	0,00	0,00
24	- außerordentliche Aufwendungen	0,00	0,00	0,00	0,00	0,00	0,00
<b>25</b>	<b>= Außerordentliches Ergebnis (Zeilen 23 und 24)</b>	<b>0,00</b>	<b>0,00</b>	<b>0,00</b>	<b>0,00</b>	<b>0,00</b>	<b>0,00</b>
<b>26</b>	<b>= Ergebnis -vor Berücksichtigung der internen LBZ (=Zeilen 22 und 25)</b>	<b>-162.167,52</b>	<b>-148.292,00</b>	<b>0,00</b>	<b>-148.292,00</b>	<b>-179.216,67</b>	<b>-30.924,67</b>
27	+ Erträge aus internen Leistungsbeziehungen	0,00	0,00	0,00	0,00	0,00	0,00
28	- Aufw. aus internen Leistungsbeziehungen	38.796,95	46.866,74	0,00	46.866,74	49.283,66	2.416,92
<b>29</b>	<b>= Teilergebnis</b>	<b>-200.964,47</b>	<b>-195.158,74</b>	<b>0,00</b>	<b>-195.158,74</b>	<b>-228.500,33</b>	<b>-33.341,59</b>

## Jahresabschluss 2013

<b>Teilergebnishaushalt Produkt 060107 Unterstützung Kindergärten anderer Träger</b>							
Stadt Beverungen							
Nr.	Bezeichnung	Ergebnis 2012	Ansatz lt. HHP 2013	Üpl/Apl/HH-Reste	Fortgeschrieb. Ansatz 2013	Ergebnis 2013	Vergleich Fortg. Ansatz/Ergebnis
01	Steuern und ähnliche Abgaben	0,00	0,00	0,00	0,00	0,00	0,00
02	+ Zuwendungen und allgemeine Umlagen	0,00	0,00	0,00	0,00	0,00	0,00
03	+ Sonstige Transfererträge	0,00	0,00	0,00	0,00	0,00	0,00
04	+ Öffentlich-rechtliche Leistungsentgelte	0,00	0,00	0,00	0,00	0,00	0,00
05	+ Privatrechtliche Leistungsentgelte	0,00	0,00	0,00	0,00	0,00	0,00
06	+ Kostenerstattungen und Kostenumlagen	542.237,87	604.000,00	0,00	604.000,00	578.969,59	-25.030,41
07	+ Sonstige ordentliche Erträge	1.130,12	0,00	0,00	0,00	65,41	65,41
08	+ Aktivierte Eigenleistung	0,00	0,00	0,00	0,00	0,00	0,00
09	+/-Bestandsveränderungen	0,00	0,00	0,00	0,00	0,00	0,00
<b>10</b>	<b>= Ordentliche Erträge</b>	<b>543.367,99</b>	<b>604.000,00</b>	<b>0,00</b>	<b>604.000,00</b>	<b>579.035,00</b>	<b>-24.965,00</b>
11	- Personalaufwendungen	643.155,75	665.521,00	0,00	665.521,00	636.512,38	-29.008,62
12	- Versorgungsaufwendungen	3.842,44	1.675,00	0,00	1.675,00	8.657,86	6.982,86
13	- Aufw. für Sach- und Dienstleistungen	2.656,58	5.579,00	0,00	5.579,00	4.319,24	-1.259,76
14	- Bilanzielle Abschreibung	0,00	0,00	0,00	0,00	0,00	0,00
15	- Transferaufwendungen	168.998,29	193.000,00	0,00	193.000,00	180.746,47	-12.253,53
16	- Sonstige ordentliche Aufwendungen	5.498,43	5.340,00	0,00	5.340,00	5.101,81	-238,19
<b>17</b>	<b>= Ordentliche Aufwendungen</b>	<b>824.151,49</b>	<b>871.115,00</b>	<b>0,00</b>	<b>871.115,00</b>	<b>835.337,76</b>	<b>-35.777,24</b>
<b>18</b>	<b>= Ordentliches Ergebnis</b>	<b>-280.783,50</b>	<b>-267.115,00</b>	<b>0,00</b>	<b>-267.115,00</b>	<b>-256.302,76</b>	<b>10.812,24</b>
19	+ Finanzerträge	0,00	0,00	0,00	0,00	0,00	0,00
20	- Zinsen und ähnliche Aufwendungen	0,00	0,00	0,00	0,00	0,00	0,00
<b>21</b>	<b>= Finanzergebnis (Zeilen 19 und 20)</b>	<b>0,00</b>	<b>0,00</b>	<b>0,00</b>	<b>0,00</b>	<b>0,00</b>	<b>0,00</b>
<b>22</b>	<b>= Ergebnis der lfd. Verwaltungstätigkeit ( Zeilen 18 und 21)</b>	<b>-280.783,50</b>	<b>-267.115,00</b>	<b>0,00</b>	<b>-267.115,00</b>	<b>-256.302,76</b>	<b>10.812,24</b>
23	+ außerordentliche Erträge	0,00	0,00	0,00	0,00	0,00	0,00
24	- außerordentliche Aufwendungen	0,00	0,00	0,00	0,00	0,00	0,00
<b>25</b>	<b>= Außerordentliches Ergebnis (Zeilen 23 und 24)</b>	<b>0,00</b>	<b>0,00</b>	<b>0,00</b>	<b>0,00</b>	<b>0,00</b>	<b>0,00</b>
<b>26</b>	<b>= Ergebnis -vor Berücksichtigung der internen LBZ (=Zeilen 22 und 25)</b>	<b>-280.783,50</b>	<b>-267.115,00</b>	<b>0,00</b>	<b>-267.115,00</b>	<b>-256.302,76</b>	<b>10.812,24</b>
27	+ Erträge aus internen Leistungsbeziehungen	0,00	0,00	0,00	0,00	0,00	0,00
28	- Aufw. aus internen Leistungsbeziehungen	52.386,94	74.077,98	0,00	74.077,98	76.849,93	2.771,95
<b>29</b>	<b>= Teilergebnis</b>	<b>-333.170,44</b>	<b>-341.192,98</b>	<b>0,00</b>	<b>-341.192,98</b>	<b>-333.152,69</b>	<b>8.040,29</b>

## Jahresabschluss 2013

<b>Teilergebnishaushalt Produkt 060108 Kindergartenbeiträge</b>							
Stadt Beverungen							
Nr.	Bezeichnung	Ergebnis 2012	Ansatz lt. HHP 2013	Üpl/Apl/ HH-Reste	Fortgeschrieb. Ansatz 2013	Ergebnis 2013	Vergleich Fortg. Ansatz/Ergebnis
01	Steuern und ähnliche Abgaben	0,00	0,00	0,00	0,00	0,00	0,00
02	+ Zuwendungen und allgemeine Umlagen	0,00	0,00	0,00	0,00	0,00	0,00
03	+ Sonstige Transfererträge	0,00	0,00	0,00	0,00	0,00	0,00
04	+ Öffentlich-rechtliche Leistungsentgelte	0,00	0,00	0,00	0,00	0,00	0,00
05	+ Privatrechtliche Leistungsentgelte	0,00	0,00	0,00	0,00	0,00	0,00
06	+ Kostenerstattungen und Kostenumlagen	0,00	0,00	0,00	0,00	0,00	0,00
07	+ Sonstige ordentliche Erträge	43,47	0,00	0,00	0,00	0,00	0,00
08	+ Aktivierte Eigenleistung	0,00	0,00	0,00	0,00	0,00	0,00
09	+/-Bestandsveränderungen	0,00	0,00	0,00	0,00	0,00	0,00
<b>10</b>	<b>= Ordentliche Erträge</b>	<b>43,47</b>	<b>0,00</b>	<b>0,00</b>	<b>0,00</b>	<b>0,00</b>	<b>0,00</b>
11	- Personalaufwendungen	30.479,74	32.335,00	0,00	32.335,00	21.771,85	-10.563,15
12	- Versorgungsaufwendungen	0,00	0,00	0,00	0,00	0,00	0,00
13	- Aufw. für Sach- und Dienstleistungen	1.779,24	1.791,00	0,00	1.791,00	1.890,56	99,56
14	- Bilanzielle Abschreibung	0,00	0,00	0,00	0,00	0,00	0,00
15	- Transferaufwendungen	0,00	0,00	0,00	0,00	0,00	0,00
16	- Sonstige ordentliche Aufwendungen	1.291,86	850,00	0,00	850,00	705,24	-144,76
<b>17</b>	<b>= Ordentliche Aufwendungen</b>	<b>33.550,84</b>	<b>34.976,00</b>	<b>0,00</b>	<b>34.976,00</b>	<b>24.367,65</b>	<b>-10.608,35</b>
<b>18</b>	<b>= Ordentliches Ergebnis</b>	<b>-33.507,37</b>	<b>-34.976,00</b>	<b>0,00</b>	<b>-34.976,00</b>	<b>-24.367,65</b>	<b>10.608,35</b>
19	+ Finanzerträge	0,00	0,00	0,00	0,00	0,00	0,00
20	- Zinsen und ähnliche Aufwendungen	0,00	0,00	0,00	0,00	0,00	0,00
<b>21</b>	<b>= Finanzergebnis (Zeilen 19 und 20)</b>	<b>0,00</b>	<b>0,00</b>	<b>0,00</b>	<b>0,00</b>	<b>0,00</b>	<b>0,00</b>
<b>22</b>	<b>= Ergebnis der lfd. Verwaltungstätigkeit ( Zeilen 18 und 21)</b>	<b>-33.507,37</b>	<b>-34.976,00</b>	<b>0,00</b>	<b>-34.976,00</b>	<b>-24.367,65</b>	<b>10.608,35</b>
23	+ außerordentliche Erträge	0,00	0,00	0,00	0,00	0,00	0,00
24	- außerordentliche Aufwendungen	0,00	0,00	0,00	0,00	0,00	0,00
<b>25</b>	<b>= Außerordentliches Ergebnis (Zeilen 23 und 24)</b>	<b>0,00</b>	<b>0,00</b>	<b>0,00</b>	<b>0,00</b>	<b>0,00</b>	<b>0,00</b>
<b>26</b>	<b>= Ergebnis -vor Berücksichtigung der internen LBZ (=Zeilen 22 und 25)</b>	<b>-33.507,37</b>	<b>-34.976,00</b>	<b>0,00</b>	<b>-34.976,00</b>	<b>-24.367,65</b>	<b>10.608,35</b>
27	+ Erträge aus internen Leistungsbeziehungen	0,00	0,00	0,00	0,00	0,00	0,00
28	- Aufw. aus internen Leistungsbeziehungen	27.413,15	31.570,98	0,00	31.570,98	40.734,45	9.163,47
<b>29</b>	<b>= Teilergebnis</b>	<b>-60.920,52</b>	<b>-66.546,98</b>	<b>0,00</b>	<b>-66.546,98</b>	<b>-65.102,10</b>	<b>1.444,88</b>

## Jahresabschluss 2013

<b>Teilfinanzrechnung Produkt 060109 Städtische Kindertageseinrichtungen</b>							
Stadt Beverungen							
Nr.	Bezeichnung	Ergebnis 2012	Ansatz lt. HHP 2013	Üpl/Apl/HH-Reste	Fortgeschrieb. Ansatz 2013	Ergebnis 2013	Vergleich Fortg. Ansatz/Ergebnis
18	+ Zuwendungen für Investitionsmaßnahmen	0,00	0,00	0,00	0,00	0,00	0,00
19	+ Einz. a. d. Veräußerung v. Sachanlagen	0,00	0,00	0,00	0,00	0,00	0,00
20	+ Einz. a. d. Veräußerung v. Finanzanlagen	0,00	0,00	0,00	0,00	0,00	0,00
21	+ Einz. a. Beiträgen u. ä. Entgelten	0,00	0,00	0,00	0,00	0,00	0,00
22	+ Sonstige Investitionseinzahlungen	0,00	0,00	0,00	0,00	0,00	0,00
<b>23</b>	<b>= Einzahlungen aus Investitionstätigkeit</b>	<b>0,00</b>	<b>0,00</b>	<b>0,00</b>	<b>0,00</b>	<b>0,00</b>	<b>0,00</b>
24	- Ausz. Erwerb v. Grundstücken u. Gebäuden	0,00	0,00	0,00	0,00	0,00	0,00
25	- Ausz. f. Baumaßnahmen	0,00	0,00	0,00	0,00	0,00	0,00
26	- Ausz. Erwerb v. bewegl. Anlagevermögen	-7.385,05	0,00	0,00	0,00	0,00	0,00
27	- Ausz. f. d. Erwerb v. Finanzanlagen	0,00	0,00	0,00	0,00	0,00	0,00
28	- Ausz. v. aktivierbaren Zuwendungen	0,00	0,00	0,00	0,00	0,00	0,00
29	- Sonstige Investitionsauszahlungen	0,00	0,00	0,00	0,00	0,00	0,00
<b>30</b>	<b>= Auszahlungen aus Investitionstätigkeit</b>	<b>-7.385,05</b>	<b>0,00</b>	<b>0,00</b>	<b>0,00</b>	<b>0,00</b>	<b>0,00</b>
<b>31</b>	<b>= Saldo Investitionstätigkeit (= Zeilen 23 und 30)</b>	<b>-7.385,05</b>	<b>0,00</b>	<b>0,00</b>	<b>0,00</b>	<b>0,00</b>	<b>0,00</b>

## Jahresabschluss 2013

<b>Teilergebnishaushalt Produkt 060201 Sonstige Maßnahmen der Kinder- und Jugendarbeit</b>							
Stadt Beverungen							
Nr.	Bezeichnung	Ergebnis 2012	Ansatz lt. HHP 2013	Üpl/Apl/HH-Reste	Fortgeschrieb. Ansatz 2013	Ergebnis 2013	Vergleich Fortg. Ansatz/Ergebnis
01	Steuern und ähnliche Abgaben	0,00	0,00	0,00	0,00	0,00	0,00
02	+ Zuwendungen und allgemeine Umlagen	0,00	0,00	0,00	0,00	0,00	0,00
03	+ Sonstige Transfererträge	0,00	0,00	0,00	0,00	0,00	0,00
04	+ Öffentlich-rechtliche Leistungsentgelte	0,00	0,00	0,00	0,00	0,00	0,00
05	+ Privatrechtliche Leistungsentgelte	0,00	0,00	0,00	0,00	0,00	0,00
06	+ Kostenerstattungen und Kostenumlagen	0,00	0,00	0,00	0,00	0,00	0,00
07	+ Sonstige ordentliche Erträge	0,00	0,00	0,00	0,00	0,00	0,00
08	+ Aktivierte Eigenleistung	0,00	0,00	0,00	0,00	0,00	0,00
09	+/-Bestandsveränderungen	0,00	0,00	0,00	0,00	0,00	0,00
<b>10</b>	<b>= Ordentliche Erträge</b>	<b>0,00</b>	<b>0,00</b>	<b>0,00</b>	<b>0,00</b>	<b>0,00</b>	<b>0,00</b>
11	- Personalaufwendungen	0,00	0,00	0,00	0,00	0,00	0,00
12	- Versorgungsaufwendungen	0,00	0,00	0,00	0,00	0,00	0,00
13	- Aufw. für Sach- und Dienstleistungen	0,00	0,00	0,00	0,00	0,00	0,00
14	- Bilanzielle Abschreibung	0,00	0,00	0,00	0,00	0,00	0,00
15	- Transferaufwendungen	4.597,00	4.600,00	0,00	4.600,00	4.347,00	-253,00
16	- Sonstige ordentliche Aufwendungen	0,00	10,00	0,00	10,00	0,00	-10,00
<b>17</b>	<b>= Ordentliche Aufwendungen</b>	<b>4.597,00</b>	<b>4.610,00</b>	<b>0,00</b>	<b>4.610,00</b>	<b>4.347,00</b>	<b>-263,00</b>
<b>18</b>	<b>= Ordentliches Ergebnis</b>	<b>-4.597,00</b>	<b>-4.610,00</b>	<b>0,00</b>	<b>-4.610,00</b>	<b>-4.347,00</b>	<b>263,00</b>
19	+ Finanzerträge	0,00	0,00	0,00	0,00	0,00	0,00
20	- Zinsen und ähnliche Aufwendungen	0,00	0,00	0,00	0,00	0,00	0,00
<b>21</b>	<b>= Finanzergebnis (Zeilen 19 und 20)</b>	<b>0,00</b>	<b>0,00</b>	<b>0,00</b>	<b>0,00</b>	<b>0,00</b>	<b>0,00</b>
<b>22</b>	<b>= Ergebnis der lfd. Verwaltungstätigkeit ( Zeilen 18 und 21)</b>	<b>-4.597,00</b>	<b>-4.610,00</b>	<b>0,00</b>	<b>-4.610,00</b>	<b>-4.347,00</b>	<b>263,00</b>
23	+ außerordentliche Erträge	0,00	0,00	0,00	0,00	0,00	0,00
24	- außerordentliche Aufwendungen	0,00	0,00	0,00	0,00	0,00	0,00
<b>25</b>	<b>= Außerordentliches Ergebnis (Zeilen 23 und 24)</b>	<b>0,00</b>	<b>0,00</b>	<b>0,00</b>	<b>0,00</b>	<b>0,00</b>	<b>0,00</b>
<b>26</b>	<b>= Ergebnis -vor Berücksichtigung der internen LBZ (=Zeilen 22 und 25)</b>	<b>-4.597,00</b>	<b>-4.610,00</b>	<b>0,00</b>	<b>-4.610,00</b>	<b>-4.347,00</b>	<b>263,00</b>
27	+ Erträge aus internen Leistungsbeziehungen	0,00	0,00	0,00	0,00	0,00	0,00
28	- Aufw. aus internen Leistungsbeziehungen	9.141,51	11.232,89	0,00	11.232,89	10.738,64	-494,25
<b>29</b>	<b>= Teilergebnis</b>	<b>-13.738,51</b>	<b>-15.842,89</b>	<b>0,00</b>	<b>-15.842,89</b>	<b>-15.085,64</b>	<b>757,25</b>

## Jahresabschluss 2013

<b>Teilergebnishaushalt Produkt 070101 Gesundheitsdienste</b>							
Stadt Beverungen							
Nr.	Bezeichnung	Ergebnis 2012	Ansatz lt. HHP 2013	Üpl/Apl/HH-Reste	Fortgeschrieb. Ansatz 2013	Ergebnis 2013	Vergleich Fortg. Ansatz/Ergebnis
01	Steuern und ähnliche Abgaben	0,00	0,00	0,00	0,00	0,00	0,00
02	+ Zuwendungen und allgemeine Umlagen	0,00	0,00	0,00	0,00	0,00	0,00
03	+ Sonstige Transfererträge	0,00	0,00	0,00	0,00	0,00	0,00
04	+ Öffentlich-rechtliche Leistungsentgelte	0,00	0,00	0,00	0,00	0,00	0,00
05	+ Privatrechtliche Leistungsentgelte	0,00	0,00	0,00	0,00	0,00	0,00
06	+ Kostenerstattungen und Kostenumlagen	0,00	0,00	0,00	0,00	0,00	0,00
07	+ Sonstige ordentliche Erträge	0,00	0,00	0,00	0,00	0,00	0,00
08	+ Aktivierte Eigenleistung	0,00	0,00	0,00	0,00	0,00	0,00
09	+/-Bestandsveränderungen	0,00	0,00	0,00	0,00	0,00	0,00
<b>10</b>	<b>= Ordentliche Erträge</b>	<b>0,00</b>	<b>0,00</b>	<b>0,00</b>	<b>0,00</b>	<b>0,00</b>	<b>0,00</b>
11	- Personalaufwendungen	0,00	0,00	0,00	0,00	0,00	0,00
12	- Versorgungsaufwendungen	0,00	0,00	0,00	0,00	0,00	0,00
13	- Aufw. für Sach- und Dienstleistungen	0,00	0,00	0,00	0,00	0,00	0,00
14	- Bilanzielle Abschreibung	0,00	0,00	0,00	0,00	0,00	0,00
15	- Transferaufwendungen	155.382,00	158.000,00	0,00	158.000,00	152.246,00	-5.754,00
16	- Sonstige ordentliche Aufwendungen	0,00	0,00	0,00	0,00	0,00	0,00
<b>17</b>	<b>= Ordentliche Aufwendungen</b>	<b>155.382,00</b>	<b>158.000,00</b>	<b>0,00</b>	<b>158.000,00</b>	<b>152.246,00</b>	<b>-5.754,00</b>
<b>18</b>	<b>= Ordentliches Ergebnis</b>	<b>-155.382,00</b>	<b>-158.000,00</b>	<b>0,00</b>	<b>-158.000,00</b>	<b>-152.246,00</b>	<b>5.754,00</b>
19	+ Finanzerträge	0,00	0,00	0,00	0,00	0,00	0,00
20	- Zinsen und ähnliche Aufwendungen	0,00	0,00	0,00	0,00	0,00	0,00
<b>21</b>	<b>= Finanzergebnis (Zeilen 19 und 20)</b>	<b>0,00</b>	<b>0,00</b>	<b>0,00</b>	<b>0,00</b>	<b>0,00</b>	<b>0,00</b>
<b>22</b>	<b>= Ergebnis der lfd. Verwaltungstätigkeit ( Zeilen 18 und 21)</b>	<b>-155.382,00</b>	<b>-158.000,00</b>	<b>0,00</b>	<b>-158.000,00</b>	<b>-152.246,00</b>	<b>5.754,00</b>
23	+ außerordentliche Erträge	0,00	0,00	0,00	0,00	0,00	0,00
24	- außerordentliche Aufwendungen	0,00	0,00	0,00	0,00	0,00	0,00
<b>25</b>	<b>= Außerordentliches Ergebnis (Zeilen 23 und 24)</b>	<b>0,00</b>	<b>0,00</b>	<b>0,00</b>	<b>0,00</b>	<b>0,00</b>	<b>0,00</b>
<b>26</b>	<b>= Ergebnis -vor Berücksichtigung der internen LBZ (=Zeilen 22 und 25)</b>	<b>-155.382,00</b>	<b>-158.000,00</b>	<b>0,00</b>	<b>-158.000,00</b>	<b>-152.246,00</b>	<b>5.754,00</b>
27	+ Erträge aus internen Leistungsbeziehungen	0,00	0,00	0,00	0,00	0,00	0,00
28	- Aufw. aus internen Leistungsbeziehungen	5.758,29	7.751,73	0,00	7.751,73	7.421,59	-330,14
<b>29</b>	<b>= Teilergebnis</b>	<b>-161.140,29</b>	<b>-165.751,73</b>	<b>0,00</b>	<b>-165.751,73</b>	<b>-159.667,59</b>	<b>6.084,14</b>



## Jahresabschluss 2013

<b>Teilergebnishaushalt Produkt 080101 Sportförderung</b>							
Stadt Beverungen							
Nr.	Bezeichnung	Ergebnis 2012	Ansatz lt. HHP 2013	Üpl/Apl/HH-Reste	Fortgeschrieb. Ansatz 2013	Ergebnis 2013	Vergleich Fortg. Ansatz/Ergebnis
01	Steuern und ähnliche Abgaben	0,00	0,00	0,00	0,00	0,00	0,00
02	+ Zuwendungen und allgemeine Umlagen	0,00	0,00	0,00	0,00	0,00	0,00
03	+ Sonstige Transfererträge	0,00	0,00	0,00	0,00	0,00	0,00
04	+ Öffentlich-rechtliche Leistungsentgelte	0,00	0,00	0,00	0,00	0,00	0,00
05	+ Privatrechtliche Leistungsentgelte	0,00	0,00	0,00	0,00	0,00	0,00
06	+ Kostenerstattungen und Kostenumlagen	0,00	0,00	0,00	0,00	0,00	0,00
07	+ Sonstige ordentliche Erträge	0,00	0,00	0,00	0,00	0,00	0,00
08	+ Aktivierte Eigenleistung	0,00	0,00	0,00	0,00	0,00	0,00
09	+/-Bestandsveränderungen	0,00	0,00	0,00	0,00	0,00	0,00
<b>10</b>	<b>= Ordentliche Erträge</b>	<b>0,00</b>	<b>0,00</b>	<b>0,00</b>	<b>0,00</b>	<b>0,00</b>	<b>0,00</b>
11	- Personalaufwendungen	0,00	0,00	0,00	0,00	0,00	0,00
12	- Versorgungsaufwendungen	0,00	0,00	0,00	0,00	0,00	0,00
13	- Aufw. für Sach- und Dienstleistungen	0,00	0,00	0,00	0,00	0,00	0,00
14	- Bilanzielle Abschreibung	0,00	0,00	0,00	0,00	0,00	0,00
15	- Transferaufwendungen	0,00	0,00	0,00	0,00	0,00	0,00
16	- Sonstige ordentliche Aufwendungen	0,00	0,00	0,00	0,00	0,00	0,00
<b>17</b>	<b>= Ordentliche Aufwendungen</b>	<b>0,00</b>	<b>0,00</b>	<b>0,00</b>	<b>0,00</b>	<b>0,00</b>	<b>0,00</b>
<b>18</b>	<b>= Ordentliches Ergebnis</b>	<b>0,00</b>	<b>0,00</b>	<b>0,00</b>	<b>0,00</b>	<b>0,00</b>	<b>0,00</b>
19	+ Finanzerträge	0,00	0,00	0,00	0,00	0,00	0,00
20	- Zinsen und ähnliche Aufwendungen	0,00	0,00	0,00	0,00	0,00	0,00
<b>21</b>	<b>= Finanzergebnis (Zeilen 19 und 20)</b>	<b>0,00</b>	<b>0,00</b>	<b>0,00</b>	<b>0,00</b>	<b>0,00</b>	<b>0,00</b>
<b>22</b>	<b>= Ergebnis der lfd. Verwaltungstätigkeit (Zeilen 18 und 21)</b>	<b>0,00</b>	<b>0,00</b>	<b>0,00</b>	<b>0,00</b>	<b>0,00</b>	<b>0,00</b>
23	+ außerordentliche Erträge	0,00	0,00	0,00	0,00	0,00	0,00
24	- außerordentliche Aufwendungen	0,00	0,00	0,00	0,00	0,00	0,00
<b>25</b>	<b>= Außerordentliches Ergebnis (Zeilen 23 und 24)</b>	<b>0,00</b>	<b>0,00</b>	<b>0,00</b>	<b>0,00</b>	<b>0,00</b>	<b>0,00</b>
<b>26</b>	<b>= Ergebnis -vor Berücksichtigung der internen LBZ (=Zeilen 22 und 25)</b>	<b>0,00</b>	<b>0,00</b>	<b>0,00</b>	<b>0,00</b>	<b>0,00</b>	<b>0,00</b>
27	+ Erträge aus internen Leistungsbeziehungen	0,00	0,00	0,00	0,00	0,00	0,00
28	- Aufw. aus internen Leistungsbeziehungen	5.274,54	6.958,67	0,00	6.958,67	7.341,58	382,91
<b>29</b>	<b>= Teilergebnis</b>	<b>-5.274,54</b>	<b>-6.958,67</b>	<b>0,00</b>	<b>-6.958,67</b>	<b>-7.341,58</b>	<b>-382,91</b>

## Jahresabschluss 2013

<b>Teilergebnishaushalt Produkt 090101 Räumliche Planung und Entwicklung</b>							
Stadt Beverungen							
Nr.	Bezeichnung	Ergebnis 2012	Ansatz lt. HHP 2013	Üpl/Apl/HH-Reste	Fortgeschrieb. Ansatz 2013	Ergebnis 2013	Vergleich Fortg. Ansatz/Ergebnis
01	Steuern und ähnliche Abgaben	0,00	0,00	0,00	0,00	0,00	0,00
02	+ Zuwendungen und allgemeine Umlagen	1.750,00	0,00	0,00	0,00	0,00	0,00
03	+ Sonstige Transfererträge	0,00	0,00	0,00	0,00	0,00	0,00
04	+ Öffentlich-rechtliche Leistungsentgelte	0,00	0,00	0,00	0,00	0,00	0,00
05	+ Privatrechtliche Leistungsentgelte	0,00	0,00	0,00	0,00	0,00	0,00
06	+ Kostenerstattungen und Kostenumlagen	170.480,03	95.300,00	0,00	95.300,00	163.736,98	68.436,98
07	+ Sonstige ordentliche Erträge	133,37	100,00	0,00	100,00	0,00	-100,00
08	+ Aktivierte Eigenleistung	0,00	0,00	0,00	0,00	0,00	0,00
09	+/-Bestandsveränderungen	0,00	0,00	0,00	0,00	0,00	0,00
<b>10</b>	<b>= Ordentliche Erträge</b>	<b>172.363,40</b>	<b>95.400,00</b>	<b>0,00</b>	<b>95.400,00</b>	<b>163.736,98</b>	<b>68.336,98</b>
11	- Personalaufwendungen	45.504,36	71.055,00	0,00	71.055,00	2.236,08	-68.818,92
12	- Versorgungsaufwendungen	83.217,17	47.175,00	0,00	47.175,00	205.101,99	157.926,99
13	- Aufw. für Sach- und Dienstleistungen	77.162,37	35.418,00	0,00	35.418,00	15.796,04	-19.621,96
14	- Bilanzielle Abschreibung	120,98	0,00	0,00	0,00	0,00	0,00
15	- Transferaufwendungen	1.750,00	0,00	0,00	0,00	0,00	0,00
16	- Sonstige ordentliche Aufwendungen	1.815,92	2.162,00	0,00	2.162,00	722,67	-1.439,33
<b>17</b>	<b>= Ordentliche Aufwendungen</b>	<b>209.570,80</b>	<b>155.810,00</b>	<b>0,00</b>	<b>155.810,00</b>	<b>223.856,78</b>	<b>68.046,78</b>
<b>18</b>	<b>= Ordentliches Ergebnis</b>	<b>-37.207,40</b>	<b>-60.410,00</b>	<b>0,00</b>	<b>-60.410,00</b>	<b>-60.119,80</b>	<b>290,20</b>
19	+ Finanzerträge	0,00	0,00	0,00	0,00	0,00	0,00
20	- Zinsen und ähnliche Aufwendungen	0,00	0,00	0,00	0,00	0,00	0,00
<b>21</b>	<b>= Finanzergebnis (Zeilen 19 und 20)</b>	<b>0,00</b>	<b>0,00</b>	<b>0,00</b>	<b>0,00</b>	<b>0,00</b>	<b>0,00</b>
<b>22</b>	<b>= Ergebnis der lfd. Verwaltungstätigkeit ( Zeilen 18 und 21)</b>	<b>-37.207,40</b>	<b>-60.410,00</b>	<b>0,00</b>	<b>-60.410,00</b>	<b>-60.119,80</b>	<b>290,20</b>
23	+ außerordentliche Erträge	0,00	0,00	0,00	0,00	0,00	0,00
24	- außerordentliche Aufwendungen	0,00	0,00	0,00	0,00	0,00	0,00
<b>25</b>	<b>= Außerordentliches Ergebnis (Zeilen 23 und 24)</b>	<b>0,00</b>	<b>0,00</b>	<b>0,00</b>	<b>0,00</b>	<b>0,00</b>	<b>0,00</b>
<b>26</b>	<b>= Ergebnis -vor Berücksichtigung der internen LBZ (=Zeilen 22 und 25)</b>	<b>-37.207,40</b>	<b>-60.410,00</b>	<b>0,00</b>	<b>-60.410,00</b>	<b>-60.119,80</b>	<b>290,20</b>
27	+ Erträge aus internen Leistungsbeziehungen	0,00	0,00	0,00	0,00	0,00	0,00
28	- Aufw. aus internen Leistungsbeziehungen	23.771,27	33.065,12	0,00	33.065,12	26.977,83	-6.087,29
<b>29</b>	<b>= Teilergebnis</b>	<b>-60.978,67</b>	<b>-93.475,12</b>	<b>0,00</b>	<b>-93.475,12</b>	<b>-87.097,63</b>	<b>6.377,49</b>

## Jahresabschluss 2013

<b>Teilfinanzrechnung Produkt 090101 Räumliche Planung und Entwicklung</b>							
Stadt Beverungen							
Nr.	Bezeichnung	Ergebnis 2012	Ansatz lt. HHP 2013	Üpl/Apl/HH-Reste	Fortgeschrieb. Ansatz 2013	Ergebnis 2013	Vergleich Fortg. Ansatz/Ergebnis
18	+ Zuwendungen für Investitionsmaßnahmen	0,00	0,00	0,00	0,00	0,00	0,00
19	+ Einz. a. d. Veräußerung v. Sachanlagen	0,00	0,00	0,00	0,00	0,00	0,00
20	+ Einz. a. d. Veräußerung v. Finanzanlagen	0,00	0,00	0,00	0,00	0,00	0,00
21	+ Einz. a. Beiträgen u. ä. Entgelten	0,00	0,00	0,00	0,00	0,00	0,00
22	+ Sonstige Investitionseinzahlungen	0,00	0,00	0,00	0,00	0,00	0,00
<b>23</b>	<b>= Einzahlungen aus Investitionstätigkeit</b>	<b>0,00</b>	<b>0,00</b>	<b>0,00</b>	<b>0,00</b>	<b>0,00</b>	<b>0,00</b>
24	- Ausz. Erwerb v. Grundstücken u. Gebäuden	0,00	0,00	0,00	0,00	0,00	0,00
25	- Ausz. f. Baumaßnahmen	0,00	0,00	0,00	0,00	0,00	0,00
26	- Ausz. Erwerb v. bewegl. Anlagevermögen	-120,98	0,00	0,00	0,00	0,00	0,00
27	- Ausz. f. d. Erwerb v. Finanzanlagen	0,00	0,00	0,00	0,00	0,00	0,00
28	- Ausz. v. aktivierbaren Zuwendungen	0,00	0,00	0,00	0,00	0,00	0,00
29	- Sonstige Investitionsauszahlungen	0,00	0,00	0,00	0,00	0,00	0,00
<b>30</b>	<b>= Auszahlungen aus Investitionstätigkeit</b>	<b>-120,98</b>	<b>0,00</b>	<b>0,00</b>	<b>0,00</b>	<b>0,00</b>	<b>0,00</b>
<b>31</b>	<b>= Saldo Investitionstätigkeit (= Zeilen 23 und 30)</b>	<b>-120,98</b>	<b>0,00</b>	<b>0,00</b>	<b>0,00</b>	<b>0,00</b>	<b>0,00</b>

## Jahresabschluss 2013

<b>Teilergebnishaushalt Produkt 100101 Bauaufsicht und Bauordnung</b>							
Stadt Beverungen							
Nr.	Bezeichnung	Ergebnis 2012	Ansatz lt. HHP 2013	Üpl/Apl/HH-Reste	Fortgeschrieb. Ansatz 2013	Ergebnis 2013	Vergleich Fortg. Ansatz/Ergebnis
01	Steuern und ähnliche Abgaben	0,00	0,00	0,00	0,00	0,00	0,00
02	+ Zuwendungen und allgemeine Umlagen	0,00	0,00	0,00	0,00	0,00	0,00
03	+ Sonstige Transfererträge	0,00	0,00	0,00	0,00	0,00	0,00
04	+ Öffentlich-rechtliche Leistungsentgelte	2.621,00	2.500,00	0,00	2.500,00	3.289,55	789,55
05	+ Privatrechtliche Leistungsentgelte	0,00	0,00	0,00	0,00	0,00	0,00
06	+ Kostenerstattungen und Kostenumlagen	0,00	0,00	0,00	0,00	0,00	0,00
07	+ Sonstige ordentliche Erträge	7.023,14	3.000,00	0,00	3.000,00	0,00	-3.000,00
08	+ Aktivierte Eigenleistung	0,00	0,00	0,00	0,00	0,00	0,00
09	+/-Bestandsveränderungen	0,00	0,00	0,00	0,00	0,00	0,00
<b>10</b>	<b>= Ordentliche Erträge</b>	<b>9.644,14</b>	<b>5.500,00</b>	<b>0,00</b>	<b>5.500,00</b>	<b>3.289,55</b>	<b>-2.210,45</b>
11	- Personalaufwendungen	26.630,04	35.049,00	0,00	35.049,00	16.446,47	-18.602,53
12	- Versorgungsaufwendungen	25.490,81	13.205,00	0,00	13.205,00	28.657,85	15.452,85
13	- Aufw. für Sach- und Dienstleistungen	11.317,92	11.790,00	0,00	11.790,00	11.692,56	-97,44
14	- Bilanzielle Abschreibung	0,00	0,00	0,00	0,00	0,00	0,00
15	- Transferaufwendungen	0,00	0,00	0,00	0,00	0,00	0,00
16	- Sonstige ordentliche Aufwendungen	3.859,57	2.280,00	0,00	2.280,00	1.858,66	-421,34
<b>17</b>	<b>= Ordentliche Aufwendungen</b>	<b>67.298,34</b>	<b>62.324,00</b>	<b>0,00</b>	<b>62.324,00</b>	<b>58.655,54</b>	<b>-3.668,46</b>
<b>18</b>	<b>= Ordentliches Ergebnis</b>	<b>-57.654,20</b>	<b>-56.824,00</b>	<b>0,00</b>	<b>-56.824,00</b>	<b>-55.365,99</b>	<b>1.458,01</b>
19	+ Finanzerträge	0,00	0,00	0,00	0,00	0,00	0,00
20	- Zinsen und ähnliche Aufwendungen	0,00	0,00	0,00	0,00	0,00	0,00
<b>21</b>	<b>= Finanzergebnis (Zeilen 19 und 20)</b>	<b>0,00</b>	<b>0,00</b>	<b>0,00</b>	<b>0,00</b>	<b>0,00</b>	<b>0,00</b>
<b>22</b>	<b>= Ergebnis der lfd. Verwaltungstätigkeit ( Zeilen 18 und 21)</b>	<b>-57.654,20</b>	<b>-56.824,00</b>	<b>0,00</b>	<b>-56.824,00</b>	<b>-55.365,99</b>	<b>1.458,01</b>
23	+ außerordentliche Erträge	0,00	0,00	0,00	0,00	0,00	0,00
24	- außerordentliche Aufwendungen	0,00	0,00	0,00	0,00	0,00	0,00
<b>25</b>	<b>= Außerordentliches Ergebnis (Zeilen 23 und 24)</b>	<b>0,00</b>	<b>0,00</b>	<b>0,00</b>	<b>0,00</b>	<b>0,00</b>	<b>0,00</b>
<b>26</b>	<b>= Ergebnis -vor Berücksichtigung der internen LBZ (=Zeilen 22 und 25)</b>	<b>-57.654,20</b>	<b>-56.824,00</b>	<b>0,00</b>	<b>-56.824,00</b>	<b>-55.365,99</b>	<b>1.458,01</b>
27	+ Erträge aus internen Leistungsbeziehungen	0,00	0,00	0,00	0,00	0,00	0,00
28	- Aufw. aus internen Leistungsbeziehungen	20.477,45	26.337,89	0,00	26.337,89	18.772,10	-7.565,79
<b>29</b>	<b>= Teilergebnis</b>	<b>-78.131,65</b>	<b>-83.161,89</b>	<b>0,00</b>	<b>-83.161,89</b>	<b>-74.138,09</b>	<b>9.023,80</b>

## Jahresabschluss 2013

<b>Teilergebnishaushalt Produkt 100201 Denkmalschutz und Denkmalpflege</b>							
Stadt Beverungen							
Nr.	Bezeichnung	Ergebnis 2012	Ansatz lt. HHP 2013	Üpl/Apl/HH-Reste	Fortgeschrieb. Ansatz 2013	Ergebnis 2013	Vergleich Fortg. Ansatz/Ergebnis
01	Steuern und ähnliche Abgaben	0,00	0,00	0,00	0,00	0,00	0,00
02	+ Zuwendungen und allgemeine Umlagen	0,00	0,00	0,00	0,00	0,00	0,00
03	+ Sonstige Transfererträge	0,00	0,00	0,00	0,00	0,00	0,00
04	+ Öffentlich-rechtliche Leistungsentgelte	0,00	300,00	0,00	300,00	0,00	-300,00
05	+ Privatrechtliche Leistungsentgelte	0,00	0,00	0,00	0,00	0,00	0,00
06	+ Kostenerstattungen und Kostenumlagen	0,00	0,00	0,00	0,00	0,00	0,00
07	+ Sonstige ordentliche Erträge	44,95	0,00	0,00	0,00	0,00	0,00
08	+ Aktivierte Eigenleistung	0,00	0,00	0,00	0,00	0,00	0,00
09	+/-Bestandsveränderungen	0,00	0,00	0,00	0,00	0,00	0,00
<b>10</b>	<b>= Ordentliche Erträge</b>	<b>44,95</b>	<b>300,00</b>	<b>0,00</b>	<b>300,00</b>	<b>0,00</b>	<b>-300,00</b>
11	- Personalaufwendungen	29.693,98	30.874,00	0,00	30.874,00	29.104,75	-1.769,25
12	- Versorgungsaufwendungen	1.428,92	890,00	0,00	890,00	3.677,57	2.787,57
13	- Aufw. für Sach- und Dienstleistungen	915,37	928,00	0,00	928,00	918,90	-9,10
14	- Bilanzielle Abschreibung	0,00	0,00	0,00	0,00	0,00	0,00
15	- Transferaufwendungen	0,00	0,00	0,00	0,00	0,00	0,00
16	- Sonstige ordentliche Aufwendungen	2.564,30	1.413,00	0,00	1.413,00	1.782,85	369,85
<b>17</b>	<b>= Ordentliche Aufwendungen</b>	<b>34.602,57</b>	<b>34.105,00</b>	<b>0,00</b>	<b>34.105,00</b>	<b>35.484,07</b>	<b>1.379,07</b>
<b>18</b>	<b>= Ordentliches Ergebnis</b>	<b>-34.557,62</b>	<b>-33.805,00</b>	<b>0,00</b>	<b>-33.805,00</b>	<b>-35.484,07</b>	<b>-1.679,07</b>
19	+ Finanzerträge	0,00	0,00	0,00	0,00	0,00	0,00
20	- Zinsen und ähnliche Aufwendungen	0,00	0,00	0,00	0,00	0,00	0,00
<b>21</b>	<b>= Finanzergebnis (Zeilen 19 und 20)</b>	<b>0,00</b>	<b>0,00</b>	<b>0,00</b>	<b>0,00</b>	<b>0,00</b>	<b>0,00</b>
<b>22</b>	<b>= Ergebnis der lfd. Verwaltungstätigkeit ( Zeilen 18 und 21)</b>	<b>-34.557,62</b>	<b>-33.805,00</b>	<b>0,00</b>	<b>-33.805,00</b>	<b>-35.484,07</b>	<b>-1.679,07</b>
23	+ außerordentliche Erträge	0,00	0,00	0,00	0,00	0,00	0,00
24	- außerordentliche Aufwendungen	0,00	0,00	0,00	0,00	0,00	0,00
<b>25</b>	<b>= Außerordentliches Ergebnis (Zeilen 23 und 24)</b>	<b>0,00</b>	<b>0,00</b>	<b>0,00</b>	<b>0,00</b>	<b>0,00</b>	<b>0,00</b>
<b>26</b>	<b>= Ergebnis -vor Berücksichtigung der internen LBZ (=Zeilen 22 und 25)</b>	<b>-34.557,62</b>	<b>-33.805,00</b>	<b>0,00</b>	<b>-33.805,00</b>	<b>-35.484,07</b>	<b>-1.679,07</b>
27	+ Erträge aus internen Leistungsbeziehungen	0,00	0,00	0,00	0,00	0,00	0,00
28	- Aufw. aus internen Leistungsbeziehungen	11.901,14	13.544,51	0,00	13.544,51	14.498,86	954,35
<b>29</b>	<b>= Teilergebnis</b>	<b>-46.458,76</b>	<b>-47.349,51</b>	<b>0,00</b>	<b>-47.349,51</b>	<b>-49.982,93</b>	<b>-2.633,42</b>

## Jahresabschluss 2013

<b>Teilergebnishaushalt Produkt 110101 Abfallwirtschaft</b>							
Stadt Beverungen							
Nr.	Bezeichnung	Ergebnis 2012	Ansatz lt. HHP 2013	Üpl/Apl/ HH-Reste	Fortgeschrieb. Ansatz 2013	Ergebnis 2013	Vergleich Fortg. Ansatz/Ergebnis
01	Steuern und ähnliche Abgaben	0,00	0,00	0,00	0,00	0,00	0,00
02	+ Zuwendungen und allgemeine Umlagen	0,00	0,00	0,00	0,00	0,00	0,00
03	+ Sonstige Transfererträge	0,00	0,00	0,00	0,00	0,00	0,00
04	+ Öffentlich-rechtliche Leistungsentgelte	667.675,90	668.200,00	0,00	668.200,00	671.467,90	3.267,90
05	+ Privatrechtliche Leistungsentgelte	0,00	0,00	0,00	0,00	0,00	0,00
06	+ Kostenerstattungen und Kostenumlagen	5.990,58	2.400,00	0,00	2.400,00	2.400,00	0,00
07	+ Sonstige ordentliche Erträge	20,25	0,00	0,00	0,00	0,00	0,00
08	+ Aktivierte Eigenleistung	0,00	0,00	0,00	0,00	0,00	0,00
09	+/-Bestandsveränderungen	0,00	0,00	0,00	0,00	0,00	0,00
<b>10</b>	<b>= Ordentliche Erträge</b>	<b>673.686,73</b>	<b>670.600,00</b>	<b>0,00</b>	<b>670.600,00</b>	<b>673.867,90</b>	<b>3.267,90</b>
11	- Personalaufwendungen	12.539,13	14.366,00	0,00	14.366,00	12.123,03	-2.242,97
12	- Versorgungsaufwendungen	6.140,43	3.520,00	0,00	3.520,00	9.446,14	5.926,14
13	- Aufw. für Sach- und Dienstleistungen	598.388,60	638.112,00	0,00	638.112,00	624.365,68	-13.746,32
14	- Bilanzielle Abschreibung	0,00	0,00	0,00	0,00	0,00	0,00
15	- Transferaufwendungen	0,00	0,00	0,00	0,00	0,00	0,00
16	- Sonstige ordentliche Aufwendungen	33.391,52	867,00	0,00	867,00	4.370,72	3.503,72
<b>17</b>	<b>= Ordentliche Aufwendungen</b>	<b>650.459,68</b>	<b>656.865,00</b>	<b>0,00</b>	<b>656.865,00</b>	<b>650.305,57</b>	<b>-6.559,43</b>
<b>18</b>	<b>= Ordentliches Ergebnis</b>	<b>23.227,05</b>	<b>13.735,00</b>	<b>0,00</b>	<b>13.735,00</b>	<b>23.562,33</b>	<b>9.827,33</b>
19	+ Finanzerträge	0,00	0,00	0,00	0,00	0,00	0,00
20	- Zinsen und ähnliche Aufwendungen	0,00	0,00	0,00	0,00	0,00	0,00
<b>21</b>	<b>= Finanzergebnis (Zeilen 19 und 20)</b>	<b>0,00</b>	<b>0,00</b>	<b>0,00</b>	<b>0,00</b>	<b>0,00</b>	<b>0,00</b>
<b>22</b>	<b>= Ergebnis der lfd. Verwaltungstätigkeit ( Zeilen 18 und 21)</b>	<b>23.227,05</b>	<b>13.735,00</b>	<b>0,00</b>	<b>13.735,00</b>	<b>23.562,33</b>	<b>9.827,33</b>
23	+ außerordentliche Erträge	0,00	0,00	0,00	0,00	0,00	0,00
24	- außerordentliche Aufwendungen	0,00	0,00	0,00	0,00	0,00	0,00
<b>25</b>	<b>= Außerordentliches Ergebnis (Zeilen 23 und 24)</b>	<b>0,00</b>	<b>0,00</b>	<b>0,00</b>	<b>0,00</b>	<b>0,00</b>	<b>0,00</b>
<b>26</b>	<b>= Ergebnis -vor Berücksichtigung der internen LBZ (=Zeilen 22 und 25)</b>	<b>23.227,05</b>	<b>13.735,00</b>	<b>0,00</b>	<b>13.735,00</b>	<b>23.562,33</b>	<b>9.827,33</b>
27	+ Erträge aus internen Leistungsbeziehungen	0,00	0,00	0,00	0,00	0,00	0,00
28	- Aufw. aus internen Leistungsbeziehungen	20.240,32	23.968,16	0,00	23.968,16	25.194,88	1.226,72
<b>29</b>	<b>= Teilergebnis</b>	<b>2.986,73</b>	<b>-10.233,16</b>	<b>0,00</b>	<b>-10.233,16</b>	<b>-1.632,55</b>	<b>8.600,61</b>

## Jahresabschluss 2013

<b>Teilergebnishaushalt Produkt 120201 Öffentlicher Personennahverkehr (ÖPNV)</b>							
Stadt Beverungen							
Nr.	Bezeichnung	Ergebnis 2012	Ansatz lt. HHP 2013	Üpl/Apl/HH-Reste	Fortgeschrieb. Ansatz 2013	Ergebnis 2013	Vergleich Fortg. Ansatz/Ergebnis
01	Steuern und ähnliche Abgaben	0,00	0,00	0,00	0,00	0,00	0,00
02	+ Zuwendungen und allgemeine Umlagen	3.412,54	4.084,00	0,00	4.084,00	3.412,52	-671,48
03	+ Sonstige Transfererträge	0,00	0,00	0,00	0,00	0,00	0,00
04	+ Öffentlich-rechtliche Leistungsentgelte	0,00	0,00	0,00	0,00	0,00	0,00
05	+ Privatrechtliche Leistungsentgelte	0,00	0,00	0,00	0,00	0,00	0,00
06	+ Kostenerstattungen und Kostenumlagen	0,00	0,00	0,00	0,00	0,00	0,00
07	+ Sonstige ordentliche Erträge	0,00	0,00	0,00	0,00	0,00	0,00
08	+ Aktivierte Eigenleistung	0,00	0,00	0,00	0,00	0,00	0,00
09	+/-Bestandsveränderungen	0,00	0,00	0,00	0,00	0,00	0,00
<b>10</b>	<b>= Ordentliche Erträge</b>	<b>3.412,54</b>	<b>4.084,00</b>	<b>0,00</b>	<b>4.084,00</b>	<b>3.412,52</b>	<b>-671,48</b>
11	- Personalaufwendungen	0,00	0,00	0,00	0,00	0,00	0,00
12	- Versorgungsaufwendungen	0,00	0,00	0,00	0,00	0,00	0,00
13	- Aufw. für Sach- und Dienstleistungen	7.569,03	7.720,00	0,00	7.720,00	1.645,82	-6.074,18
14	- Bilanzielle Abschreibung	5.962,99	6.653,00	0,00	6.653,00	5.863,78	-789,22
15	- Transferaufwendungen	0,00	0,00	0,00	0,00	0,00	0,00
16	- Sonstige ordentliche Aufwendungen	84,34	350,00	0,00	350,00	84,34	-265,66
<b>17</b>	<b>= Ordentliche Aufwendungen</b>	<b>13.616,36</b>	<b>14.723,00</b>	<b>0,00</b>	<b>14.723,00</b>	<b>7.593,94</b>	<b>-7.129,06</b>
<b>18</b>	<b>= Ordentliches Ergebnis</b>	<b>-10.203,82</b>	<b>-10.639,00</b>	<b>0,00</b>	<b>-10.639,00</b>	<b>-4.181,42</b>	<b>6.457,58</b>
19	+ Finanzerträge	0,00	0,00	0,00	0,00	0,00	0,00
20	- Zinsen und ähnliche Aufwendungen	0,00	0,00	0,00	0,00	0,00	0,00
<b>21</b>	<b>= Finanzergebnis (Zeilen 19 und 20)</b>	<b>0,00</b>	<b>0,00</b>	<b>0,00</b>	<b>0,00</b>	<b>0,00</b>	<b>0,00</b>
<b>22</b>	<b>= Ergebnis der lfd. Verwaltungstätigkeit ( Zeilen 18 und 21)</b>	<b>-10.203,82</b>	<b>-10.639,00</b>	<b>0,00</b>	<b>-10.639,00</b>	<b>-4.181,42</b>	<b>6.457,58</b>
23	+ außerordentliche Erträge	0,00	0,00	0,00	0,00	0,00	0,00
24	- außerordentliche Aufwendungen	0,00	0,00	0,00	0,00	0,00	0,00
<b>25</b>	<b>= Außerordentliches Ergebnis (Zeilen 23 und 24)</b>	<b>0,00</b>	<b>0,00</b>	<b>0,00</b>	<b>0,00</b>	<b>0,00</b>	<b>0,00</b>
<b>26</b>	<b>= Ergebnis -vor Berücksichtigung der internen LBZ (=Zeilen 22 und 25)</b>	<b>-10.203,82</b>	<b>-10.639,00</b>	<b>0,00</b>	<b>-10.639,00</b>	<b>-4.181,42</b>	<b>6.457,58</b>
27	+ Erträge aus internen Leistungsbeziehungen	0,00	0,00	0,00	0,00	0,00	0,00
28	- Aufw. aus internen Leistungsbeziehungen	6.036,86	8.580,14	0,00	8.580,14	8.170,45	-409,69
<b>29</b>	<b>= Teilergebnis</b>	<b>-16.240,68</b>	<b>-19.219,14</b>	<b>0,00</b>	<b>-19.219,14</b>	<b>-12.351,87</b>	<b>6.867,27</b>

## Jahresabschluss 2013

<b>Teilfinanzrechnung Produkt 120201 Öffentlicher Personennahverkehr (ÖPNV)</b>							
Stadt Beverungen							
Nr.	Bezeichnung	Ergebnis 2012	Ansatz lt. HHP 2013	Üpl/Apl/HH-Reste	Fortgeschrieb. Ansatz 2013	Ergebnis 2013	Vergleich Fortg. Ansatz/Ergebnis
18	+ Zuwendungen für Investitionsmaßnahmen	0,00	80.800,00	0,00	80.800,00	0,00	-80.800,00
19	+ Einz. a. d. Veräußerung v. Sachanlagen	0,00	0,00	0,00	0,00	0,00	0,00
20	+ Einz. a. d. Veräußerung v. Finanzanlagen	0,00	0,00	0,00	0,00	0,00	0,00
21	+ Einz. a. Beiträgen u. ä. Entgelten	0,00	0,00	0,00	0,00	0,00	0,00
22	+ Sonstige Investitionseinzahlungen	0,00	0,00	0,00	0,00	0,00	0,00
<b>23</b>	<b>= Einzahlungen aus Investitionstätigkeit</b>	<b>0,00</b>	<b>80.800,00</b>	<b>0,00</b>	<b>80.800,00</b>	<b>0,00</b>	<b>-80.800,00</b>
24	- Ausz. Erwerb v. Grundstücken u. Gebäuden	0,00	0,00	0,00	0,00	0,00	0,00
25	- Ausz. f. Baumaßnahmen	0,00	0,00	0,00	0,00	0,00	0,00
26	- Ausz. Erwerb v. bewegl. Anlagevermögen	0,00	-95.000,00	0,00	-95.000,00	0,00	95.000,00
27	- Ausz. f. d. Erwerb v. Finanzanlagen	0,00	0,00	0,00	0,00	0,00	0,00
28	- Ausz. v. aktivierbaren Zuwendungen	0,00	0,00	0,00	0,00	0,00	0,00
29	- Sonstige Investitionsauszahlungen	0,00	0,00	0,00	0,00	0,00	0,00
<b>30</b>	<b>= Auszahlungen aus Investitionstätigkeit</b>	<b>0,00</b>	<b>-95.000,00</b>	<b>0,00</b>	<b>-95.000,00</b>	<b>0,00</b>	<b>95.000,00</b>
<b>31</b>	<b>= Saldo Investitionstätigkeit (= Zeilen 23 und 30)</b>	<b>0,00</b>	<b>-14.200,00</b>	<b>0,00</b>	<b>-14.200,00</b>	<b>0,00</b>	<b>14.200,00</b>



## Jahresabschluss 2013

<b>Teilergebnishaushalt Produkt 120401 Führen</b>							
Stadt Beverungen							
Nr.	Bezeichnung	Ergebnis 2012	Ansatz lt. HHP 2013	Üpl/Apl/HH-Reste	Fortgeschrieb. Ansatz 2013	Ergebnis 2013	Vergleich Fortg. Ansatz/Ergebnis
01	Steuern und ähnliche Abgaben	0,00	0,00	0,00	0,00	0,00	0,00
02	+ Zuwendungen und allgemeine Umlagen	1.430,00	1.450,00	0,00	1.450,00	1.430,00	-20,00
03	+ Sonstige Transfererträge	0,00	0,00	0,00	0,00	0,00	0,00
04	+ Öffentlich-rechtliche Leistungsentgelte	0,00	0,00	0,00	0,00	0,00	0,00
05	+ Privatrechtliche Leistungsentgelte	51,20	50,00	0,00	50,00	51,20	1,20
06	+ Kostenerstattungen und Kostenumlagen	0,00	0,00	0,00	0,00	0,00	0,00
07	+ Sonstige ordentliche Erträge	0,00	0,00	0,00	0,00	0,00	0,00
08	+ Aktivierte Eigenleistung	0,00	0,00	0,00	0,00	0,00	0,00
09	+/-Bestandsveränderungen	0,00	0,00	0,00	0,00	0,00	0,00
<b>10</b>	<b>= Ordentliche Erträge</b>	<b>1.481,20</b>	<b>1.500,00</b>	<b>0,00</b>	<b>1.500,00</b>	<b>1.481,20</b>	<b>-18,80</b>
11	- Personalaufwendungen	0,00	0,00	0,00	0,00	7,32	7,32
12	- Versorgungsaufwendungen	0,00	0,00	0,00	0,00	0,00	0,00
13	- Aufw. für Sach- und Dienstleistungen	6.052,42	7.650,00	0,00	7.650,00	9.144,03	1.494,03
14	- Bilanzielle Abschreibung	0,00	0,00	0,00	0,00	309,40	309,40
15	- Transferaufwendungen	3.416,00	3.300,00	0,00	3.300,00	3.332,00	32,00
16	- Sonstige ordentliche Aufwendungen	1.171,51	1.300,00	0,00	1.300,00	1.190,05	-109,95
<b>17</b>	<b>= Ordentliche Aufwendungen</b>	<b>10.639,93</b>	<b>12.250,00</b>	<b>0,00</b>	<b>12.250,00</b>	<b>13.982,80</b>	<b>1.732,80</b>
<b>18</b>	<b>= Ordentliches Ergebnis</b>	<b>-9.158,73</b>	<b>-10.750,00</b>	<b>0,00</b>	<b>-10.750,00</b>	<b>-12.501,60</b>	<b>-1.751,60</b>
19	+ Finanzerträge	0,00	0,00	0,00	0,00	0,00	0,00
20	- Zinsen und ähnliche Aufwendungen	0,00	0,00	0,00	0,00	0,00	0,00
<b>21</b>	<b>= Finanzergebnis (Zeilen 19 und 20)</b>	<b>0,00</b>	<b>0,00</b>	<b>0,00</b>	<b>0,00</b>	<b>0,00</b>	<b>0,00</b>
<b>22</b>	<b>= Ergebnis der lfd. Verwaltungstätigkeit ( Zeilen 18 und 21)</b>	<b>-9.158,73</b>	<b>-10.750,00</b>	<b>0,00</b>	<b>-10.750,00</b>	<b>-12.501,60</b>	<b>-1.751,60</b>
23	+ außerordentliche Erträge	0,00	0,00	0,00	0,00	0,00	0,00
24	- außerordentliche Aufwendungen	0,00	0,00	0,00	0,00	0,00	0,00
<b>25</b>	<b>= Außerordentliches Ergebnis (Zeilen 23 und 24)</b>	<b>0,00</b>	<b>0,00</b>	<b>0,00</b>	<b>0,00</b>	<b>0,00</b>	<b>0,00</b>
<b>26</b>	<b>= Ergebnis -vor Berücksichtigung der internen LBZ (=Zeilen 22 und 25)</b>	<b>-9.158,73</b>	<b>-10.750,00</b>	<b>0,00</b>	<b>-10.750,00</b>	<b>-12.501,60</b>	<b>-1.751,60</b>
27	+ Erträge aus internen Leistungsbeziehungen	0,00	0,00	0,00	0,00	0,00	0,00
28	- Aufw. aus internen Leistungsbeziehungen	6.224,44	6.958,67	0,00	6.958,67	9.041,28	2.082,61
<b>29</b>	<b>= Teilergebnis</b>	<b>-15.383,17</b>	<b>-17.708,67</b>	<b>0,00</b>	<b>-17.708,67</b>	<b>-21.542,88</b>	<b>-3.834,21</b>

## Jahresabschluss 2013

<b>Teilfinanzrechnung Produkt 120401 Führen</b>							
Stadt Beverungen							
Nr.	Bezeichnung	Ergebnis 2012	Ansatz lt. HHP 2013	Üpl/Apl/HH-Reste	Fortgeschrieb. Ansatz 2013	Ergebnis 2013	Vergleich Fortg. Ansatz/Ergebnis
18	+ Zuwendungen für Investitionsmaßnahmen	0,00	0,00	0,00	0,00	0,00	0,00
19	+ Einz. a. d. Veräußerung v. Sachanlagen	0,00	0,00	0,00	0,00	0,00	0,00
20	+ Einz. a. d. Veräußerung v. Finanzanlagen	0,00	0,00	0,00	0,00	0,00	0,00
21	+ Einz. a. Beiträgen u. ä. Entgelten	0,00	0,00	0,00	0,00	0,00	0,00
22	+ Sonstige Investitionseinzahlungen	0,00	0,00	0,00	0,00	0,00	0,00
<b>23</b>	<b>= Einzahlungen aus Investitionstätigkeit</b>	<b>0,00</b>	<b>0,00</b>	<b>0,00</b>	<b>0,00</b>	<b>0,00</b>	<b>0,00</b>
24	- Ausz. Erwerb v. Grundstücken u. Gebäuden	0,00	0,00	0,00	0,00	0,00	0,00
25	- Ausz. f. Baumaßnahmen	0,00	0,00	0,00	0,00	0,00	0,00
26	- Ausz. Erwerb v. bewegl. Anlagevermögen	0,00	0,00	0,00	0,00	-309,40	-309,40
27	- Ausz. f. d. Erwerb v. Finanzanlagen	0,00	0,00	0,00	0,00	0,00	0,00
28	- Ausz. v. aktivierbaren Zuwendungen	0,00	0,00	0,00	0,00	0,00	0,00
29	- Sonstige Investitionsauszahlungen	0,00	0,00	0,00	0,00	0,00	0,00
<b>30</b>	<b>= Auszahlungen aus Investitionstätigkeit</b>	<b>0,00</b>	<b>0,00</b>	<b>0,00</b>	<b>0,00</b>	<b>-309,40</b>	<b>-309,40</b>
<b>31</b>	<b>= Saldo Investitionstätigkeit (= Zeilen 23 und 30)</b>	<b>0,00</b>	<b>0,00</b>	<b>0,00</b>	<b>0,00</b>	<b>-309,40</b>	<b>-309,40</b>

## Jahresabschluss 2013

<b>Teilergebnishaushalt Produkt 130102 Öffentliche Gewässer</b>							
Stadt Beverungen							
Nr.	Bezeichnung	Ergebnis 2012	Ansatz lt. HHP 2013	Üpl/Apl/HH-Reste	Fortgeschrieb. Ansatz 2013	Ergebnis 2013	Vergleich Fortg. Ansatz/Ergebnis
01	Steuern und ähnliche Abgaben	0,00	0,00	0,00	0,00	0,00	0,00
02	+ Zuwendungen und allgemeine Umlagen	8.639,55	8.705,00	0,00	8.705,00	8.627,72	-77,28
03	+ Sonstige Transfererträge	0,00	0,00	0,00	0,00	0,00	0,00
04	+ Öffentlich-rechtliche Leistungsentgelte	0,00	0,00	0,00	0,00	0,00	0,00
05	+ Privatrechtliche Leistungsentgelte	0,00	0,00	0,00	0,00	0,00	0,00
06	+ Kostenerstattungen und Kostenumlagen	0,00	5.000,00	0,00	5.000,00	5.000,00	0,00
07	+ Sonstige ordentliche Erträge	32,60	0,00	0,00	0,00	1.687,05	1.687,05
08	+ Aktivierte Eigenleistung	0,00	0,00	0,00	0,00	0,00	0,00
09	+/-Bestandsveränderungen	0,00	0,00	0,00	0,00	0,00	0,00
<b>10</b>	<b>= Ordentliche Erträge</b>	<b>8.672,15</b>	<b>13.705,00</b>	<b>0,00</b>	<b>13.705,00</b>	<b>15.314,77</b>	<b>1.609,77</b>
11	- Personalaufwendungen	27.171,43	28.118,00	0,00	28.118,00	26.822,73	-1.295,27
12	- Versorgungsaufwendungen	1.394,45	890,00	0,00	890,00	3.673,53	2.783,53
13	- Aufw. für Sach- und Dienstleistungen	56.326,42	302.346,00	64.000,00	366.346,00	351.806,32	-14.539,68
14	- Bilanzielle Abschreibung	10.827,89	10.925,00	0,00	10.925,00	10.827,88	-97,12
15	- Transferaufwendungen	0,00	0,00	0,00	0,00	0,00	0,00
16	- Sonstige ordentliche Aufwendungen	2.244,96	1.832,00	0,00	1.832,00	1.786,87	-45,13
<b>17</b>	<b>= Ordentliche Aufwendungen</b>	<b>97.965,15</b>	<b>344.111,00</b>	<b>64.000,00</b>	<b>408.111,00</b>	<b>394.917,33</b>	<b>-13.193,67</b>
<b>18</b>	<b>= Ordentliches Ergebnis</b>	<b>-89.293,00</b>	<b>-330.406,00</b>	<b>-64.000,00</b>	<b>-394.406,00</b>	<b>-379.602,56</b>	<b>14.803,44</b>
19	+ Finanzerträge	0,00	0,00	0,00	0,00	0,00	0,00
20	- Zinsen und ähnliche Aufwendungen	2.490,95	0,00	0,00	0,00	0,00	0,00
<b>21</b>	<b>= Finanzergebnis (Zeilen 19 und 20)</b>	<b>-2.490,95</b>	<b>0,00</b>	<b>0,00</b>	<b>0,00</b>	<b>0,00</b>	<b>0,00</b>
<b>22</b>	<b>= Ergebnis der lfd. Verwaltungstätigkeit ( Zeilen 18 und 21)</b>	<b>-91.783,95</b>	<b>-330.406,00</b>	<b>-64.000,00</b>	<b>-394.406,00</b>	<b>-379.602,56</b>	<b>14.803,44</b>
23	+ außerordentliche Erträge	0,00	0,00	0,00	0,00	0,00	0,00
24	- außerordentliche Aufwendungen	0,00	0,00	0,00	0,00	0,00	0,00
<b>25</b>	<b>= Außerordentliches Ergebnis (Zeilen 23 und 24)</b>	<b>0,00</b>	<b>0,00</b>	<b>0,00</b>	<b>0,00</b>	<b>0,00</b>	<b>0,00</b>
<b>26</b>	<b>= Ergebnis -vor Berücksichtigung der internen LBZ (=Zeilen 22 und 25)</b>	<b>-91.783,95</b>	<b>-330.406,00</b>	<b>-64.000,00</b>	<b>-394.406,00</b>	<b>-379.602,56</b>	<b>14.803,44</b>
27	+ Erträge aus internen Leistungsbeziehungen	0,00	0,00	0,00	0,00	0,00	0,00
28	- Aufw. aus internen Leistungsbeziehungen	14.947,54	14.839,40	0,00	14.839,40	14.096,39	-743,01
<b>29</b>	<b>= Teilergebnis</b>	<b>-106.731,49</b>	<b>-345.245,40</b>	<b>-64.000,00</b>	<b>-409.245,40</b>	<b>-393.698,95</b>	<b>15.546,45</b>

## Jahresabschluss 2013

<b>Teilfinanzrechnung Produkt 130102 Öffentliche Gewässer</b>							
Stadt Beverungen							
Nr.	Bezeichnung	Ergebnis 2012	Ansatz lt. HHP 2013	Üpl/Apl/HH-Reste	Fortgeschrieb. Ansatz 2013	Ergebnis 2013	Vergleich Fortg. Ansatz/Ergebnis
18	+ Zuwendungen für Investitionsmaßnahmen	1.656,00	0,00	0,00	0,00	0,00	0,00
19	+ Einz. a. d. Veräußerung v. Sachanlagen	0,00	0,00	0,00	0,00	129,75	129,75
20	+ Einz. a. d. Veräußerung v. Finanzanlagen	0,00	0,00	0,00	0,00	0,00	0,00
21	+ Einz. a. Beiträgen u. ä. Entgelten	0,00	0,00	0,00	0,00	0,00	0,00
22	+ Sonstige Investitionseinzahlungen	0,00	0,00	0,00	0,00	0,00	0,00
<b>23</b>	<b>= Einzahlungen aus Investitionstätigkeit</b>	<b>1.656,00</b>	<b>0,00</b>	<b>0,00</b>	<b>0,00</b>	<b>129,75</b>	<b>129,75</b>
24	- Ausz. Erwerb v. Grundstücken u. Gebäuden	-238,80	0,00	-26.527,89	-26.527,89	-2.640,39	23.887,50
25	- Ausz. f. Baumaßnahmen	-24.912,56	0,00	0,00	0,00	0,00	0,00
26	- Ausz. Erwerb v. bewegl. Anlagevermögen	0,00	0,00	0,00	0,00	0,00	0,00
27	- Ausz. f. d. Erwerb v. Finanzanlagen	0,00	0,00	0,00	0,00	0,00	0,00
28	- Ausz. v. aktivierbaren Zuwendungen	0,00	0,00	0,00	0,00	0,00	0,00
29	- Sonstige Investitionsauszahlungen	-1.330,41	0,00	0,00	0,00	0,00	0,00
<b>30</b>	<b>= Auszahlungen aus Investitionstätigkeit</b>	<b>-26.481,77</b>	<b>0,00</b>	<b>-26.527,89</b>	<b>-26.527,89</b>	<b>-2.640,39</b>	<b>23.887,50</b>
<b>31</b>	<b>= Saldo Investitionstätigkeit (= Zeilen 23 und 30)</b>	<b>-24.825,77</b>	<b>0,00</b>	<b>-26.527,89</b>	<b>-26.527,89</b>	<b>-2.510,64</b>	<b>24.017,25</b>

## Jahresabschluss 2013

<b>Teilergebnishaushalt Produkt 130201 Wald- und Forstwirtschaft</b>							
Stadt Beverungen							
Nr.	Bezeichnung	Ergebnis 2012	Ansatz lt. HHP 2013	Üpl/Apl/HH-Reste	Fortgeschrieb. Ansatz 2013	Ergebnis 2013	Vergleich Fortg. Ansatz/Ergebnis
01	Steuern und ähnliche Abgaben	0,00	0,00	0,00	0,00	0,00	0,00
02	+ Zuwendungen und allgemeine Umlagen	5.713,55	154,00	0,00	154,00	2.841,50	2.687,50
03	+ Sonstige Transfererträge	0,00	0,00	0,00	0,00	0,00	0,00
04	+ Öffentlich-rechtliche Leistungsentgelte	0,00	0,00	0,00	0,00	0,00	0,00
05	+ Privatrechtliche Leistungsentgelte	349.147,28	275.814,00	0,00	275.814,00	311.512,70	35.698,70
06	+ Kostenerstattungen und Kostenumlagen	13.998,22	13.805,00	0,00	13.805,00	15.445,03	1.640,03
07	+ Sonstige ordentliche Erträge	253,67	0,00	0,00	0,00	154,38	154,38
08	+ Aktivierte Eigenleistung	0,00	0,00	0,00	0,00	0,00	0,00
09	+/-Bestandsveränderungen	0,00	0,00	0,00	0,00	0,00	0,00
<b>10</b>	<b>= Ordentliche Erträge</b>	<b>369.112,72</b>	<b>289.773,00</b>	<b>0,00</b>	<b>289.773,00</b>	<b>329.953,61</b>	<b>40.180,61</b>
11	- Personalaufwendungen	68.739,58	71.975,00	0,00	71.975,00	69.459,63	-2.515,37
12	- Versorgungsaufwendungen	4.681,12	2.945,00	0,00	2.945,00	6.931,83	3.986,83
13	- Aufw. für Sach- und Dienstleistungen	166.892,16	140.696,00	0,00	140.696,00	152.720,78	12.024,78
14	- Bilanzielle Abschreibung	279,95	525,00	0,00	525,00	427,25	-97,75
15	- Transferaufwendungen	0,00	0,00	0,00	0,00	0,00	0,00
16	- Sonstige ordentliche Aufwendungen	-38.050,40	10.469,00	0,00	10.469,00	22.253,41	11.784,41
<b>17</b>	<b>= Ordentliche Aufwendungen</b>	<b>202.542,41</b>	<b>226.610,00</b>	<b>0,00</b>	<b>226.610,00</b>	<b>251.792,90</b>	<b>25.182,90</b>
<b>18</b>	<b>= Ordentliches Ergebnis</b>	<b>166.570,31</b>	<b>63.163,00</b>	<b>0,00</b>	<b>63.163,00</b>	<b>78.160,71</b>	<b>14.997,71</b>
19	+ Finanzerträge	0,00	0,00	0,00	0,00	0,00	0,00
20	- Zinsen und ähnliche Aufwendungen	0,00	0,00	0,00	0,00	0,00	0,00
<b>21</b>	<b>= Finanzergebnis (Zeilen 19 und 20)</b>	<b>0,00</b>	<b>0,00</b>	<b>0,00</b>	<b>0,00</b>	<b>0,00</b>	<b>0,00</b>
<b>22</b>	<b>= Ergebnis der lfd. Verwaltungstätigkeit ( Zeilen 18 und 21)</b>	<b>166.570,31</b>	<b>63.163,00</b>	<b>0,00</b>	<b>63.163,00</b>	<b>78.160,71</b>	<b>14.997,71</b>
23	+ außerordentliche Erträge	0,00	0,00	0,00	0,00	0,00	0,00
24	- außerordentliche Aufwendungen	0,00	0,00	0,00	0,00	0,00	0,00
<b>25</b>	<b>= Außerordentliches Ergebnis (Zeilen 23 und 24)</b>	<b>0,00</b>	<b>0,00</b>	<b>0,00</b>	<b>0,00</b>	<b>0,00</b>	<b>0,00</b>
<b>26</b>	<b>= Ergebnis -vor Berücksichtigung der internen LBZ (=Zeilen 22 und 25)</b>	<b>166.570,31</b>	<b>63.163,00</b>	<b>0,00</b>	<b>63.163,00</b>	<b>78.160,71</b>	<b>14.997,71</b>
27	+ Erträge aus internen Leistungsbeziehungen	0,00	0,00	0,00	0,00	0,00	0,00
28	- Aufw. aus internen Leistungsbeziehungen	29.268,97	38.043,76	0,00	38.043,76	40.305,43	2.261,67
<b>29</b>	<b>= Teilergebnis</b>	<b>137.301,34</b>	<b>25.119,24</b>	<b>0,00</b>	<b>25.119,24</b>	<b>37.855,28</b>	<b>12.736,04</b>

## Jahresabschluss 2013

<b>Teilfinanzrechnung Produkt 130201 Wald- und Forstwirtschaft</b>							
Stadt Beverungen							
Nr.	Bezeichnung	Ergebnis 2012	Ansatz lt. HHP 2013	Üpl/Apl/HH-Reste	Fortgeschrieb. Ansatz 2013	Ergebnis 2013	Vergleich Fortg. Ansatz/Ergebnis
18	+ Zuwendungen für Investitionsmaßnahmen	0,00	0,00	0,00	0,00	0,00	0,00
19	+ Einz. a. d. Veräußerung v. Sachanlagen	0,00	0,00	0,00	0,00	0,00	0,00
20	+ Einz. a. d. Veräußerung v. Finanzanlagen	0,00	0,00	0,00	0,00	0,00	0,00
21	+ Einz. a. Beiträgen u. ä. Entgelten	0,00	0,00	0,00	0,00	0,00	0,00
22	+ Sonstige Investitionseinzahlungen	0,00	0,00	0,00	0,00	0,00	0,00
<b>23</b>	<b>= Einzahlungen aus Investitionstätigkeit</b>	<b>0,00</b>	<b>0,00</b>	<b>0,00</b>	<b>0,00</b>	<b>0,00</b>	<b>0,00</b>
24	- Ausz. Erwerb v. Grundstücken u. Gebäuden	0,00	0,00	0,00	0,00	-3.376,19	-3.376,19
25	- Ausz. f. Baumaßnahmen	0,00	0,00	0,00	0,00	0,00	0,00
26	- Ausz. Erwerb v. bewegl. Anlagevermögen	0,00	-1.100,00	0,00	-1.100,00	-914,24	185,76
27	- Ausz. f. d. Erwerb v. Finanzanlagen	0,00	0,00	0,00	0,00	0,00	0,00
28	- Ausz. v. aktivierbaren Zuwendungen	0,00	0,00	0,00	0,00	0,00	0,00
29	- Sonstige Investitionsauszahlungen	0,00	0,00	0,00	0,00	0,00	0,00
<b>30</b>	<b>= Auszahlungen aus Investitionstätigkeit</b>	<b>0,00</b>	<b>-1.100,00</b>	<b>0,00</b>	<b>-1.100,00</b>	<b>-4.290,43</b>	<b>-3.190,43</b>
<b>31</b>	<b>= Saldo Investitionstätigkeit (= Zeilen 23 und 30)</b>	<b>0,00</b>	<b>-1.100,00</b>	<b>0,00</b>	<b>-1.100,00</b>	<b>-4.290,43</b>	<b>-3.190,43</b>

## Jahresabschluss 2013

<b>Teilergebnishaushalt Produkt 130301 Friedhöfe</b>							
Stadt Beverungen							
Nr.	Bezeichnung	Ergebnis 2012	Ansatz lt. HHP 2013	Üpl/Apl/HH-Reste	Fortgeschrieb. Ansatz 2013	Ergebnis 2013	Vergleich Fortg. Ansatz/Ergebnis
01	Steuern und ähnliche Abgaben	0,00	0,00	0,00	0,00	0,00	0,00
02	+ Zuwendungen und allgemeine Umlagen	4.370,21	4.190,00	0,00	4.190,00	4.355,76	165,76
03	+ Sonstige Transfererträge	0,00	0,00	0,00	0,00	0,00	0,00
04	+ Öffentlich-rechtliche Leistungsentgelte	162.838,53	169.830,00	0,00	169.830,00	179.049,08	9.219,08
05	+ Privatrechtliche Leistungsentgelte	0,00	0,00	0,00	0,00	0,00	0,00
06	+ Kostenerstattungen und Kostenumlagen	0,00	0,00	0,00	0,00	0,00	0,00
07	+ Sonstige ordentliche Erträge	308,20	100,00	0,00	100,00	354,25	254,25
08	+ Aktivierte Eigenleistung	0,00	0,00	0,00	0,00	0,00	0,00
09	+/-Bestandsveränderungen	0,00	0,00	0,00	0,00	0,00	0,00
<b>10</b>	<b>= Ordentliche Erträge</b>	<b>167.516,94</b>	<b>174.120,00</b>	<b>0,00</b>	<b>174.120,00</b>	<b>183.759,09</b>	<b>9.639,09</b>
11	- Personalaufwendungen	28.472,86	33.271,00	0,00	33.271,00	-2.298,14	-35.569,14
12	- Versorgungsaufwendungen	3.715,22	2.225,00	0,00	2.225,00	47.754,05	45.529,05
13	- Aufw. für Sach- und Dienstleistungen	200.381,56	207.760,00	0,00	207.760,00	204.338,93	-3.421,07
14	- Bilanzielle Abschreibung	8.599,27	9.557,00	0,00	9.557,00	9.328,40	-228,60
15	- Transferaufwendungen	0,00	0,00	0,00	0,00	0,00	0,00
16	- Sonstige ordentliche Aufwendungen	53.910,65	49.165,00	0,00	49.165,00	48.739,84	-425,16
<b>17</b>	<b>= Ordentliche Aufwendungen</b>	<b>295.079,56</b>	<b>301.978,00</b>	<b>0,00</b>	<b>301.978,00</b>	<b>307.863,08</b>	<b>5.885,08</b>
<b>18</b>	<b>= Ordentliches Ergebnis</b>	<b>-127.562,62</b>	<b>-127.858,00</b>	<b>0,00</b>	<b>-127.858,00</b>	<b>-124.103,99</b>	<b>3.754,01</b>
19	+ Finanzerträge	0,00	0,00	0,00	0,00	0,00	0,00
20	- Zinsen und ähnliche Aufwendungen	0,00	0,00	0,00	0,00	0,00	0,00
<b>21</b>	<b>= Finanzergebnis (Zeilen 19 und 20)</b>	<b>0,00</b>	<b>0,00</b>	<b>0,00</b>	<b>0,00</b>	<b>0,00</b>	<b>0,00</b>
<b>22</b>	<b>= Ergebnis der lfd. Verwaltungstätigkeit ( Zeilen 18 und 21)</b>	<b>-127.562,62</b>	<b>-127.858,00</b>	<b>0,00</b>	<b>-127.858,00</b>	<b>-124.103,99</b>	<b>3.754,01</b>
23	+ außerordentliche Erträge	0,00	0,00	0,00	0,00	0,00	0,00
24	- außerordentliche Aufwendungen	0,00	0,00	0,00	0,00	0,00	0,00
<b>25</b>	<b>= Außerordentliches Ergebnis (Zeilen 23 und 24)</b>	<b>0,00</b>	<b>0,00</b>	<b>0,00</b>	<b>0,00</b>	<b>0,00</b>	<b>0,00</b>
<b>26</b>	<b>= Ergebnis -vor Berücksichtigung der internen LBZ (=Zeilen 22 und 25)</b>	<b>-127.562,62</b>	<b>-127.858,00</b>	<b>0,00</b>	<b>-127.858,00</b>	<b>-124.103,99</b>	<b>3.754,01</b>
27	+ Erträge aus internen Leistungsbeziehungen	0,00	0,00	0,00	0,00	0,00	0,00
28	- Aufw. aus internen Leistungsbeziehungen	24.205,07	34.528,52	0,00	34.528,52	27.218,39	-7.310,13
<b>29</b>	<b>= Teilergebnis</b>	<b>-151.767,69</b>	<b>-162.386,52</b>	<b>0,00</b>	<b>-162.386,52</b>	<b>-151.322,38</b>	<b>11.064,14</b>

## Jahresabschluss 2013

<b>Teilfinanzrechnung Produkt 130301 Friedhöfe</b>							
Stadt Beverungen							
Nr.	Bezeichnung	Ergebnis 2012	Ansatz lt. HHP 2013	Üpl/Apl/HH-Reste	Fortgeschrieb. Ansatz 2013	Ergebnis 2013	Vergleich Fortg. Ansatz/Ergebnis
18	+ Zuwendungen für Investitionsmaßnahmen	0,00	0,00	0,00	0,00	0,00	0,00
19	+ Einz. a. d. Veräußerung v. Sachanlagen	0,00	0,00	0,00	0,00	0,00	0,00
20	+ Einz. a. d. Veräußerung v. Finanzanlagen	0,00	0,00	0,00	0,00	0,00	0,00
21	+ Einz. a. Beiträgen u. ä. Entgelten	0,00	0,00	0,00	0,00	0,00	0,00
22	+ Sonstige Investitionseinzahlungen	0,00	0,00	0,00	0,00	0,00	0,00
<b>23</b>	<b>= Einzahlungen aus Investitionstätigkeit</b>	<b>0,00</b>	<b>0,00</b>	<b>0,00</b>	<b>0,00</b>	<b>0,00</b>	<b>0,00</b>
24	- Ausz. Erwerb v. Grundstücken u. Gebäuden	0,00	0,00	0,00	0,00	0,00	0,00
25	- Ausz. f. Baumaßnahmen	-46.393,95	-22.000,00	0,00	-22.000,00	-2.819,57	19.180,43
26	- Ausz. Erwerb v. bewegl. Anlagevermögen	-1.533,00	-600,00	0,00	-600,00	-709,13	-109,13
27	- Ausz. f. d. Erwerb v. Finanzanlagen	0,00	0,00	0,00	0,00	0,00	0,00
28	- Ausz. v. aktivierbaren Zuwendungen	0,00	0,00	0,00	0,00	0,00	0,00
29	- Sonstige Investitionsauszahlungen	0,00	0,00	0,00	0,00	0,00	0,00
<b>30</b>	<b>= Auszahlungen aus Investitionstätigkeit</b>	<b>-47.926,95</b>	<b>-22.600,00</b>	<b>0,00</b>	<b>-22.600,00</b>	<b>-3.528,70</b>	<b>19.071,30</b>
<b>31</b>	<b>= Saldo Investitionstätigkeit (= Zeilen 23 und 30)</b>	<b>-47.926,95</b>	<b>-22.600,00</b>	<b>0,00</b>	<b>-22.600,00</b>	<b>-3.528,70</b>	<b>19.071,30</b>



## Jahresabschluss 2013

<b>Teilergebnishaushalt Produkt 140101 Umweltschutz</b>							
Stadt Beverungen							
Nr.	Bezeichnung	Ergebnis 2012	Ansatz lt. HHP 2013	Üpl/Apl/HH-Reste	Fortgeschrieb. Ansatz 2013	Ergebnis 2013	Vergleich Fortg. Ansatz/Ergebnis
01	Steuern und ähnliche Abgaben	0,00	0,00	0,00	0,00	0,00	0,00
02	+ Zuwendungen und allgemeine Umlagen	0,00	0,00	0,00	0,00	0,00	0,00
03	+ Sonstige Transfererträge	0,00	0,00	0,00	0,00	0,00	0,00
04	+ Öffentlich-rechtliche Leistungsentgelte	0,00	0,00	0,00	0,00	0,00	0,00
05	+ Privatrechtliche Leistungsentgelte	0,00	0,00	0,00	0,00	0,00	0,00
06	+ Kostenerstattungen und Kostenumlagen	20.398,60	21.000,00	0,00	21.000,00	20.717,99	-282,01
07	+ Sonstige ordentliche Erträge	38,04	0,00	0,00	0,00	0,00	0,00
08	+ Aktivierte Eigenleistung	0,00	0,00	0,00	0,00	0,00	0,00
09	+/-Bestandsveränderungen	0,00	0,00	0,00	0,00	0,00	0,00
<b>10</b>	<b>= Ordentliche Erträge</b>	<b>20.436,64</b>	<b>21.000,00</b>	<b>0,00</b>	<b>21.000,00</b>	<b>20.717,99</b>	<b>-282,01</b>
11	- Personalaufwendungen	32.047,28	33.299,00	0,00	33.299,00	31.344,78	-1.954,22
12	- Versorgungsaufwendungen	2.205,49	1.335,00	0,00	1.335,00	5.555,78	4.220,78
13	- Aufw. für Sach- und Dienstleistungen	164,48	165,00	0,00	165,00	165,12	0,12
14	- Bilanzielle Abschreibung	0,00	0,00	0,00	0,00	0,00	0,00
15	- Transferaufwendungen	0,00	0,00	0,00	0,00	0,00	0,00
16	- Sonstige ordentliche Aufwendungen	897,19	2.118,00	0,00	2.118,00	530,71	-1.587,29
<b>17</b>	<b>= Ordentliche Aufwendungen</b>	<b>35.314,44</b>	<b>36.917,00</b>	<b>0,00</b>	<b>36.917,00</b>	<b>37.596,39</b>	<b>679,39</b>
<b>18</b>	<b>= Ordentliches Ergebnis</b>	<b>-14.877,80</b>	<b>-15.917,00</b>	<b>0,00</b>	<b>-15.917,00</b>	<b>-16.878,40</b>	<b>-961,40</b>
19	+ Finanzerträge	0,00	0,00	0,00	0,00	0,00	0,00
20	- Zinsen und ähnliche Aufwendungen	0,00	0,00	0,00	0,00	0,00	0,00
<b>21</b>	<b>= Finanzergebnis (Zeilen 19 und 20)</b>	<b>0,00</b>	<b>0,00</b>	<b>0,00</b>	<b>0,00</b>	<b>0,00</b>	<b>0,00</b>
<b>22</b>	<b>= Ergebnis der lfd. Verwaltungstätigkeit ( Zeilen 18 und 21)</b>	<b>-14.877,80</b>	<b>-15.917,00</b>	<b>0,00</b>	<b>-15.917,00</b>	<b>-16.878,40</b>	<b>-961,40</b>
23	+ außerordentliche Erträge	0,00	0,00	0,00	0,00	0,00	0,00
24	- außerordentliche Aufwendungen	0,00	0,00	0,00	0,00	0,00	0,00
<b>25</b>	<b>= Außerordentliches Ergebnis (Zeilen 23 und 24)</b>	<b>0,00</b>	<b>0,00</b>	<b>0,00</b>	<b>0,00</b>	<b>0,00</b>	<b>0,00</b>
<b>26</b>	<b>= Ergebnis -vor Berücksichtigung der internen LBZ (=Zeilen 22 und 25)</b>	<b>-14.877,80</b>	<b>-15.917,00</b>	<b>0,00</b>	<b>-15.917,00</b>	<b>-16.878,40</b>	<b>-961,40</b>
27	+ Erträge aus internen Leistungsbeziehungen	0,00	0,00	0,00	0,00	0,00	0,00
28	- Aufw. aus internen Leistungsbeziehungen	7.881,15	10.289,55	0,00	10.289,55	10.080,96	-208,59
<b>29</b>	<b>= Teilergebnis</b>	<b>-22.758,95</b>	<b>-26.206,55</b>	<b>0,00</b>	<b>-26.206,55</b>	<b>-26.959,36</b>	<b>-752,81</b>

## Jahresabschluss 2013

<b>Teilergebnishaushalt Produkt 150101 Wirtschaftsförderung</b>							
Stadt Beverungen							
Nr.	Bezeichnung	Ergebnis 2012	Ansatz lt. HHP 2013	Üpl/Apl/ HH-Reste	Fortgeschrieb. Ansatz 2013	Ergebnis 2013	Vergleich Fortg. Ansatz/Ergebnis
01	Steuern und ähnliche Abgaben	0,00	0,00	0,00	0,00	0,00	0,00
02	+ Zuwendungen und allgemeine Umlagen	0,00	0,00	0,00	0,00	0,00	0,00
03	+ Sonstige Transfererträge	0,00	0,00	0,00	0,00	0,00	0,00
04	+ Öffentlich-rechtliche Leistungsentgelte	0,00	0,00	0,00	0,00	0,00	0,00
05	+ Privatrechtliche Leistungsentgelte	0,00	0,00	0,00	0,00	0,00	0,00
06	+ Kostenerstattungen und Kostenumlagen	0,00	0,00	0,00	0,00	0,00	0,00
07	+ Sonstige ordentliche Erträge	26,18	0,00	0,00	0,00	0,00	0,00
08	+ Aktivierte Eigenleistung	0,00	0,00	0,00	0,00	0,00	0,00
09	+/-Bestandsveränderungen	0,00	0,00	0,00	0,00	0,00	0,00
<b>10</b>	<b>= Ordentliche Erträge</b>	<b>26,18</b>	<b>0,00</b>	<b>0,00</b>	<b>0,00</b>	<b>0,00</b>	<b>0,00</b>
11	- Personalaufwendungen	15.720,26	15.651,00	0,00	15.651,00	9.569,99	-6.081,01
12	- Versorgungsaufwendungen	0,00	0,00	0,00	0,00	0,00	0,00
13	- Aufw. für Sach- und Dienstleistungen	380,35	482,00	0,00	482,00	381,84	-100,16
14	- Bilanzielle Abschreibung	0,00	0,00	0,00	0,00	0,00	0,00
15	- Transferaufwendungen	0,00	0,00	0,00	0,00	0,00	0,00
16	- Sonstige ordentliche Aufwendungen	3.103,08	2.577,00	0,00	2.577,00	2.357,52	-219,48
<b>17</b>	<b>= Ordentliche Aufwendungen</b>	<b>19.203,69</b>	<b>18.710,00</b>	<b>0,00</b>	<b>18.710,00</b>	<b>12.309,35</b>	<b>-6.400,65</b>
<b>18</b>	<b>= Ordentliches Ergebnis</b>	<b>-19.177,51</b>	<b>-18.710,00</b>	<b>0,00</b>	<b>-18.710,00</b>	<b>-12.309,35</b>	<b>6.400,65</b>
19	+ Finanzerträge	0,00	0,00	0,00	0,00	0,00	0,00
20	- Zinsen und ähnliche Aufwendungen	0,00	0,00	0,00	0,00	0,00	0,00
<b>21</b>	<b>= Finanzergebnis (Zeilen 19 und 20)</b>	<b>0,00</b>	<b>0,00</b>	<b>0,00</b>	<b>0,00</b>	<b>0,00</b>	<b>0,00</b>
<b>22</b>	<b>= Ergebnis der lfd. Verwaltungstätigkeit ( Zeilen 18 und 21)</b>	<b>-19.177,51</b>	<b>-18.710,00</b>	<b>0,00</b>	<b>-18.710,00</b>	<b>-12.309,35</b>	<b>6.400,65</b>
23	+ außerordentliche Erträge	0,00	0,00	0,00	0,00	0,00	0,00
24	- außerordentliche Aufwendungen	0,00	0,00	0,00	0,00	0,00	0,00
<b>25</b>	<b>= Außerordentliches Ergebnis (Zeilen 23 und 24)</b>	<b>0,00</b>	<b>0,00</b>	<b>0,00</b>	<b>0,00</b>	<b>0,00</b>	<b>0,00</b>
<b>26</b>	<b>= Ergebnis -vor Berücksichtigung der internen LBZ (=Zeilen 22 und 25)</b>	<b>-19.177,51</b>	<b>-18.710,00</b>	<b>0,00</b>	<b>-18.710,00</b>	<b>-12.309,35</b>	<b>6.400,65</b>
27	+ Erträge aus internen Leistungsbeziehungen	0,00	0,00	0,00	0,00	0,00	0,00
28	- Aufw. aus internen Leistungsbeziehungen	8.799,75	12.386,84	0,00	12.386,84	10.167,40	-2.219,44
<b>29</b>	<b>= Teilergebnis</b>	<b>-27.977,26</b>	<b>-31.096,84</b>	<b>0,00</b>	<b>-31.096,84</b>	<b>-22.476,75</b>	<b>8.620,09</b>

## Jahresabschluss 2013

<b>Teilergebnishaushalt Produkt 150102 Tourismus u. Stadtmarketing</b>							
Stadt Beverungen							
Nr.	Bezeichnung	Ergebnis 2012	Ansatz lt. HHP 2013	Üpl/Apl/HH-Reste	Fortgeschrieb. Ansatz 2013	Ergebnis 2013	Vergleich Fortg. Ansatz/Ergebnis
01	Steuern und ähnliche Abgaben	0,00	0,00	0,00	0,00	0,00	0,00
02	+ Zuwendungen und allgemeine Umlagen	5.155,36	323,00	0,00	323,00	2.655,36	2.332,36
03	+ Sonstige Transfererträge	0,00	0,00	0,00	0,00	0,00	0,00
04	+ Öffentlich-rechtliche Leistungsentgelte	2.871,40	1.450,00	0,00	1.450,00	2.740,90	1.290,90
05	+ Privatrechtliche Leistungsentgelte	0,00	0,00	0,00	0,00	0,00	0,00
06	+ Kostenerstattungen und Kostenumlagen	7,47	0,00	0,00	0,00	0,00	0,00
07	+ Sonstige ordentliche Erträge	3.981,40	0,00	0,00	0,00	0,00	0,00
08	+ Aktivierte Eigenleistung	0,00	0,00	0,00	0,00	0,00	0,00
09	+/-Bestandsveränderungen	0,00	0,00	0,00	0,00	0,00	0,00
<b>10</b>	<b>= Ordentliche Erträge</b>	<b>12.015,63</b>	<b>1.773,00</b>	<b>0,00</b>	<b>1.773,00</b>	<b>5.396,26</b>	<b>3.623,26</b>
11	- Personalaufwendungen	84.327,19	87.850,00	0,00	87.850,00	84.439,31	-3.410,69
12	- Versorgungsaufwendungen	0,00	0,00	0,00	0,00	0,00	0,00
13	- Aufw. für Sach- und Dienstleistungen	21.680,81	22.480,00	24.200,00	46.680,00	44.603,43	-2.076,57
14	- Bilanzielle Abschreibung	1.841,83	1.878,00	0,00	1.878,00	1.638,48	-239,52
15	- Transferaufwendungen	83.400,00	85.400,00	0,00	85.400,00	85.900,00	500,00
16	- Sonstige ordentliche Aufwendungen	14.108,74	11.890,00	0,00	11.890,00	10.034,25	-1.855,75
<b>17</b>	<b>= Ordentliche Aufwendungen</b>	<b>205.358,57</b>	<b>209.498,00</b>	<b>24.200,00</b>	<b>233.698,00</b>	<b>226.615,47</b>	<b>-7.082,53</b>
<b>18</b>	<b>= Ordentliches Ergebnis</b>	<b>-193.342,94</b>	<b>-207.725,00</b>	<b>-24.200,00</b>	<b>-231.925,00</b>	<b>-221.219,21</b>	<b>10.705,79</b>
19	+ Finanzerträge	0,00	0,00	0,00	0,00	0,00	0,00
20	- Zinsen und ähnliche Aufwendungen	0,00	0,00	0,00	0,00	0,00	0,00
<b>21</b>	<b>= Finanzergebnis (Zeilen 19 und 20)</b>	<b>0,00</b>	<b>0,00</b>	<b>0,00</b>	<b>0,00</b>	<b>0,00</b>	<b>0,00</b>
<b>22</b>	<b>= Ergebnis der lfd. Verwaltungstätigkeit ( Zeilen 18 und 21)</b>	<b>-193.342,94</b>	<b>-207.725,00</b>	<b>-24.200,00</b>	<b>-231.925,00</b>	<b>-221.219,21</b>	<b>10.705,79</b>
23	+ außerordentliche Erträge	0,00	0,00	0,00	0,00	0,00	0,00
24	- außerordentliche Aufwendungen	0,00	0,00	0,00	0,00	0,00	0,00
<b>25</b>	<b>= Außerordentliches Ergebnis (Zeilen 23 und 24)</b>	<b>0,00</b>	<b>0,00</b>	<b>0,00</b>	<b>0,00</b>	<b>0,00</b>	<b>0,00</b>
<b>26</b>	<b>= Ergebnis -vor Berücksichtigung der internen LBZ (=Zeilen 22 und 25)</b>	<b>-193.342,94</b>	<b>-207.725,00</b>	<b>-24.200,00</b>	<b>-231.925,00</b>	<b>-221.219,21</b>	<b>10.705,79</b>
27	+ Erträge aus internen Leistungsbeziehungen	0,00	0,00	0,00	0,00	0,00	0,00
28	- Aufw. aus internen Leistungsbeziehungen	45.053,10	50.560,99	0,00	50.560,99	60.039,02	9.478,03
<b>29</b>	<b>= Teilergebnis</b>	<b>-238.396,04</b>	<b>-258.285,99</b>	<b>-24.200,00</b>	<b>-282.485,99</b>	<b>-281.258,23</b>	<b>1.227,76</b>

## Jahresabschluss 2013

<b>Teilfinanzrechnung Produkt 150102 Tourismus u. Stadtmarketing</b>							
Stadt Beverungen							
Nr.	Bezeichnung	Ergebnis 2012	Ansatz lt. HHP 2013	Üpl/Apl/HH-Reste	Fortgeschrieb. Ansatz 2013	Ergebnis 2013	Vergleich Fortg. Ansatz/Ergebnis
18	+ Zuwendungen für Investitionsmaßnahmen	3.883,98	0,00	0,00	0,00	0,00	0,00
19	+ Einz. a. d. Veräußerung v. Sachanlagen	0,00	0,00	0,00	0,00	0,00	0,00
20	+ Einz. a. d. Veräußerung v. Finanzanlagen	0,00	0,00	0,00	0,00	0,00	0,00
21	+ Einz. a. Beiträgen u. ä. Entgelten	0,00	0,00	0,00	0,00	0,00	0,00
22	+ Sonstige Investitionseinzahlungen	0,00	0,00	0,00	0,00	0,00	0,00
<b>23</b>	<b>= Einzahlungen aus Investitionstätigkeit</b>	<b>3.883,98</b>	<b>0,00</b>	<b>0,00</b>	<b>0,00</b>	<b>0,00</b>	<b>0,00</b>
24	- Ausz. Erwerb v. Grundstücken u. Gebäuden	0,00	0,00	0,00	0,00	0,00	0,00
25	- Ausz. f. Baumaßnahmen	0,00	0,00	0,00	0,00	0,00	0,00
26	- Ausz. Erwerb v. bewegl. Anlagevermögen	0,00	0,00	0,00	0,00	0,00	0,00
27	- Ausz. f. d. Erwerb v. Finanzanlagen	0,00	0,00	0,00	0,00	0,00	0,00
28	- Ausz. v. aktivierbaren Zuwendungen	0,00	0,00	0,00	0,00	0,00	0,00
29	- Sonstige Investitionsauszahlungen	0,00	0,00	0,00	0,00	0,00	0,00
<b>30</b>	<b>= Auszahlungen aus Investitionstätigkeit</b>	<b>0,00</b>	<b>0,00</b>	<b>0,00</b>	<b>0,00</b>	<b>0,00</b>	<b>0,00</b>
<b>31</b>	<b>= Saldo Investitionstätigkeit (= Zeilen 23 und 30)</b>	<b>3.883,98</b>	<b>0,00</b>	<b>0,00</b>	<b>0,00</b>	<b>0,00</b>	<b>0,00</b>

## Jahresabschluss 2013

<b>Teilergebnishaushalt Produkt 160101 Allgemeine Finanzwirtschaft</b>							
Stadt Beverungen							
Nr.	Bezeichnung	Ergebnis 2012	Ansatz lt. HHP 2013	Üpl/Apl/ HH-Reste	Fortgeschrieb. Ansatz 2013	Ergebnis 2013	Vergleich Fortg. Ansatz/Ergebnis
01	Steuern und ähnliche Abgaben	8.713.676,26	9.304.152,00	0,00	9.304.152,00	9.961.259,83	657.107,83
02	+ Zuwendungen und allgemeine Umlagen	4.255.457,78	5.646.049,00	0,00	5.646.049,00	5.579.587,41	-66.461,59
03	+ Sonstige Transfererträge	0,00	0,00	0,00	0,00	0,00	0,00
04	+ Öffentlich-rechtliche Leistungsentgelte	0,00	0,00	0,00	0,00	0,00	0,00
05	+ Privatrechtliche Leistungsentgelte	0,00	0,00	0,00	0,00	0,00	0,00
06	+ Kostenerstattungen und Kostenumlagen	0,00	0,00	0,00	0,00	0,00	0,00
07	+ Sonstige ordentliche Erträge	517.244,55	520.000,00	241.574,30	761.574,30	769.048,84	7.474,54
08	+ Aktivierte Eigenleistung	0,00	0,00	0,00	0,00	0,00	0,00
09	+/-Bestandsveränderungen	0,00	0,00	0,00	0,00	0,00	0,00
<b>10</b>	<b>= Ordentliche Erträge</b>	<b>13.486.378,59</b>	<b>15.470.201,00</b>	<b>241.574,30</b>	<b>15.711.775,30</b>	<b>16.309.896,08</b>	<b>598.120,78</b>
11	- Personalaufwendungen	0,00	0,00	0,00	0,00	0,00	0,00
12	- Versorgungsaufwendungen	0,00	0,00	0,00	0,00	0,00	0,00
13	- Aufw. für Sach- und Dienstleistungen	0,00	0,00	0,00	0,00	0,00	0,00
14	- Bilanzielle Abschreibung	0,00	0,00	0,00	0,00	0,00	0,00
15	- Transferaufwendungen	7.819.654,81	7.958.857,00	0,00	7.958.857,00	7.740.063,63	-218.793,37
16	- Sonstige ordentliche Aufwendungen	12.023,39	1.000,00	182.316,25	183.316,25	273.733,94	90.417,69
<b>17</b>	<b>= Ordentliche Aufwendungen</b>	<b>7.831.678,20</b>	<b>7.959.857,00</b>	<b>182.316,25</b>	<b>8.142.173,25</b>	<b>8.013.797,57</b>	<b>-128.375,68</b>
<b>18</b>	<b>= Ordentliches Ergebnis</b>	<b>5.654.700,39</b>	<b>7.510.344,00</b>	<b>59.258,05</b>	<b>7.569.602,05</b>	<b>8.296.098,51</b>	<b>726.496,46</b>
19	+ Finanzerträge	29.840,12	35.000,00	-30.000,00	5.000,00	1.113,55	-3.886,45
20	- Zinsen und ähnliche Aufwendungen	396.700,09	422.000,00	-15.000,00	407.000,00	391.056,37	-15.943,63
<b>21</b>	<b>= Finanzergebnis (Zeilen 19 und 20)</b>	<b>-366.859,97</b>	<b>-387.000,00</b>	<b>-15.000,00</b>	<b>-402.000,00</b>	<b>-389.942,82</b>	<b>12.057,18</b>
<b>22</b>	<b>= Ergebnis der lfd. Verwaltungstätigkeit ( Zeilen 18 und 21)</b>	<b>5.287.840,42</b>	<b>7.123.344,00</b>	<b>44.258,05</b>	<b>7.167.602,05</b>	<b>7.906.155,69</b>	<b>738.553,64</b>
23	+ außerordentliche Erträge	0,00	0,00	0,00	0,00	0,00	0,00
24	- außerordentliche Aufwendungen	0,00	0,00	0,00	0,00	0,00	0,00
<b>25</b>	<b>= Außerordentliches Ergebnis (Zeilen 23 und 24)</b>	<b>0,00</b>	<b>0,00</b>	<b>0,00</b>	<b>0,00</b>	<b>0,00</b>	<b>0,00</b>
<b>26</b>	<b>= Ergebnis -vor Berücksichtigung der internen LBZ (=Zeilen 22 und 25)</b>	<b>5.287.840,42</b>	<b>7.123.344,00</b>	<b>44.258,05</b>	<b>7.167.602,05</b>	<b>7.906.155,69</b>	<b>738.553,64</b>
27	+ Erträge aus internen Leistungsbeziehungen	0,00	0,00	0,00	0,00	0,00	0,00
28	- Aufw. aus internen Leistungsbeziehungen	20.923,12	20.268,08	0,00	20.268,08	20.523,88	255,80
<b>29</b>	<b>= Teilergebnis</b>	<b>5.266.917,30</b>	<b>7.103.075,92</b>	<b>44.258,05</b>	<b>7.147.333,97</b>	<b>7.885.631,81</b>	<b>738.297,84</b>

## Jahresabschluss 2013

<b>Teilfinanzrechnung Produkt 160101 Allgemeine Finanzwirtschaft</b>							
Stadt Beverungen							
Nr.	Bezeichnung	Ergebnis 2012	Ansatz lt. HHP 2013	Üpl/Apl/HH-Reste	Fortgeschrieb. Ansatz 2013	Ergebnis 2013	Vergleich Fortg. Ansatz/Ergebnis
17	= Saldo aus lfd. Verwaltungstätigkeit	5.189.152,36	6.946.596,00	44.258,05	6.990.854,05	7.842.671,48	851.817,43
18	+ Zuwendungen für Investitionsmaßnahmen	1.156.838,48	1.188.149,00	0,00	1.188.149,00	1.188.148,55	-0,45
19	+ Einz. a. d. Veräußerung v. Sachanlagen	0,00	0,00	0,00	0,00	0,00	0,00
20	+ Einz. a. d. Veräußerung v. Finanzanlagen	0,00	0,00	0,00	0,00	0,00	0,00
21	+ Einz. a. Beiträgen u. ä. Entgelten	0,00	0,00	0,00	0,00	0,00	0,00
22	+ Sonstige Investitionseinzahlungen	0,00	0,00	0,00	0,00	0,00	0,00
<b>23</b>	<b>= Einzahlungen aus Investitionstätigkeit</b>	<b>1.156.838,48</b>	<b>1.188.149,00</b>	<b>0,00</b>	<b>1.188.149,00</b>	<b>1.188.148,55</b>	<b>-0,45</b>
24	- Ausz. Erwerb v. Grundstücken u. Gebäuden	0,00	0,00	0,00	0,00	0,00	0,00
25	- Ausz. f. Baumaßnahmen	0,00	0,00	0,00	0,00	0,00	0,00
26	- Ausz. Erwerb v. bewegl. Anlagevermögen	0,00	0,00	0,00	0,00	0,00	0,00
27	- Ausz. f. d. Erwerb v. Finanzanlagen	0,00	0,00	0,00	0,00	0,00	0,00
28	- Ausz. v. aktivierbaren Zuwendungen	0,00	0,00	0,00	0,00	0,00	0,00
29	- Sonstige Investitionsauszahlungen	-949.816,54	-907.000,00	0,00	-907.000,00	-780.324,00	126.676,00
<b>30</b>	<b>= Auszahlungen aus Investitionstätigkeit</b>	<b>-949.816,54</b>	<b>-907.000,00</b>	<b>0,00</b>	<b>-907.000,00</b>	<b>-780.324,00</b>	<b>126.676,00</b>
<b>31</b>	<b>= Saldo Investitionstätigkeit (= Zeilen 23 und 30)</b>	<b>207.021,94</b>	<b>281.149,00</b>	<b>0,00</b>	<b>281.149,00</b>	<b>407.824,55</b>	<b>126.675,55</b>
<b>32</b>	<b>= Finanzmittelüberschuss/Fehlbetrag (= Zeilen 17 und 31)</b>	<b>5.396.174,30</b>	<b>7.227.745,00</b>	<b>44.258,05</b>	<b>7.272.003,05</b>	<b>8.250.496,03</b>	<b>978.492,98</b>
33	+ Aufnahme und Rückflüsse von Krediten	0,00	0,00	0,00	0,00	0,00	0,00
34	+ Aufnahme von Krediten zur Liquiditätssicherung	2.225.000,00	0,00	0,00	0,00	0,00	0,00
35	- Tilgung und Gewährung von Krediten	-183.029,81	-189.000,00	0,00	-189.000,00	-166.960,70	22.039,30
36	- Tilgung von Krediten zur Liquiditätssicherung	-160.000,00	0,00	0,00	0,00	-375.000,00	-375.000,00
<b>37</b>	<b>= Saldo aus Finanzierungstätigkeit</b>	<b>1.881.970,19</b>	<b>-189.000,00</b>	<b>0,00</b>	<b>-189.000,00</b>	<b>-541.960,70</b>	<b>-352.960,70</b>

## **Anhang**

### **1. Allgemeine Angaben**

Der Jahresabschluss der Stadt Beverungen wurde unter Anwendung des § 95 der Gemeindeordnung für das Land Nordrhein-Westfalen (GO NRW) sowie den Bestimmungen des sechsten Abschnitts der Gemeindehaushaltsverordnung NRW (GemHVO NRW) aufgestellt.

Das Neue Kommunale Finanzmanagement (NKF) stellt ein, auf die Verhältnisse und Anforderungen der Kommunen, angepasstes System der kaufmännischen, doppelten Buchführung dar. Bei dessen konzeptioneller Erarbeitung wurde auf die kaufmännischen Buchführungs- und Bilanzierungsregelungen als Referenzmodell Bezug genommen. In den Fällen, in denen sich die neuen kommunalrechtlichen Regelungen lückenhaft oder als nicht hinreichend konkretisiert erwiesen haben, finden die einschlägigen handels- und steuerrechtlichen Bestimmungen entsprechende Anwendung.

### **2. Bilanzpositionen, Bilanzierungs- und Bewertungsmethoden**

Die Stadt Beverungen hat im Haushaltsjahr 2013 die allgemeinen Bewertungsanforderungen des § 32 Gemeindehaushaltsverordnung (GemHVO NRW) erfüllt. Die Vermögenszugänge des laufenden Jahres erfolgten zu Anschaffungs- oder Herstellungskosten. Gegenstände, deren Nutzung zeitlich begrenzt ist, wurden planmäßig linear abgeschrieben.

Im Bereich der Feuerwehr (Atemschutzgeräte, Atemschutzmasken, B-Schläuche, C-Schläuche, Digit. Meldeempfänger, Einsatzjacken und -hosen) und im Bereich Rathaus (Arbeitsplatzbezogene Bestandteile der EDV-Anlage mit allen PC, Bildschirmen, Druckern, Scannern, Notebooks und Betriebsstandardsoftware) sind gemäß § 34 Abs. 1 GemHVO NRW Festwerte gebildet worden. Bei geringwertigen Vermögensgegenständen bis 410,00 EUR netto ist von der Möglichkeit der Sofortabschreibung im Jahr des Zugangs Gebrauch gemacht worden.

Forderungen und sonstige Vermögensgegenstände sind mit ihrem Nominalwert bilanziert.

Den Ausfallrisiken wurde durch Einzelwertberichtigungen Rechnung getragen.

Rückstellungen wurden gebildet, soweit Risiken oder Vorgänge bekannt sind. Die Rückstellungen decken alle erkennbaren Verpflichtungen in angemessener Höhe.

Sonderposten werden ausgewiesen, sobald die zweckentsprechende Verwendung erfolgt ist. Die Auflösung erfolgt zeitgleich bei Verwendung oder linear entsprechend der Abschreibung des zugehörigen Wirtschaftsgutes.

Die Verbindlichkeiten sind mit den Rückzahlungsbeträgen passiviert. Erhaltene Zuwendungen und Beiträge, die noch nicht zweckentsprechend verwendet wurden, sind als Verbindlichkeit ausgewiesen worden.

## **Einzelerläuterungen zu den Posten der Bilanz**

### **3. - Aktiva-**

#### **3.1 Anlagevermögen**

Ein Vermögensgegenstand ist gem. § 33 Abs. 1 GemHVO NRW in die Bilanz aufzunehmen, wenn die Kommune wirtschaftlicher Eigentümer ist und dieser selbstständig verwertbar ist.

Als Anlagevermögen sind nur die Gegenstände auszuweisen, die dazu bestimmt sind, dauernd der Aufgabenerfüllung zu dienen, ansonsten sind die Gegenstände dem Umlaufvermögen zuzuordnen.

##### **3.1.1 Immaterielle Vermögensgegenstände**

Bei dem Posten „Immaterielle Vermögensgegenstände“ handelt es sich um Vermögensgegenstände, die körperlich nicht fassbar sind, wie z. B. Konzessionen und Lizenzen.

Die bei der Gemeinde aktivierten Softwareprogramme und Lizenzen sind mit den Anschaffungskosten bilanziert und entsprechend ihrer Nutzungsdauer abgeschrieben. Die Veränderung der Bilanzposition zum Vorjahr ist auf Abschreibungen zurückzuführen.

##### **3.1.2 Sachanlagen**

Im Bereich der unbebauten Grundstücke sind in den Positionen „Grünflächen“, „Ackerland“ und „Wald, Forsten“ einige Bestandsveränderungen vorgenommen worden, die sich aus kleineren Zu- oder Verkäufen (z. B. Zukauf Erweiterung Friedhof



Dalhausen) bzw. aus notwendigen Korrekturen durch Grundstückszerlegungen und damit verbundenen Wertveränderungen ergeben haben. Außerdem ergeben sich Veränderungen durch Abschreibungen von Aufbauten auf diesen Grundstücken.

Die Position „Sonstige Bauten des Infrastrukturvermögens“ verringert sich zum Vorjahr um ca. 11.000 EUR durch Abschreibungen im Bereich des Hochwasserschutzes und der touristischen Einrichtungen.

Die Position „Kunstgegenstände, Kulturdenkmäler“ veränderte sich in 2013 nicht.

Die Minderung der Bilanzsumme im Bereich „Maschinen und technische Anlagen, Fahrzeuge“ ist auf Abschreibungen zurückzuführen.

Die um ca. 5.000 EUR höheren Bilanzwerte bei der Betriebs- und Geschäftsausstattung gegenüber dem Vorjahr ergeben sich aus den im Vergleich zu den Abschreibungen höheren geplanten und durchgeführten Anschaffungen in verschiedenen Bereichen.

Die auf der Position „Geleistete Anzahlungen, Anlagen im Bau“ ausgewiesene Summe zum Bilanzstichtag ergibt sich neben kleineren Geldleistungen für begonnene Investitionen im Wesentlichen aus einer Anzahlung für das Feuerwehrfahrzeug HLF 20 für die Löschgruppe Beverungen.

### **3.1.3 Finanzanlagen**

Bei den Anteilen an den verbundenen Unternehmen weist die Bilanz im Gegensatz zum Vorjahr eine Null aus. Dies resultiert aus der Übertragung der Gründerzentrum GmbH an die Stadtwerke Beverungen, die dort in die Stadtwerke Immobilien GmbH umbenannt wurde. Entsprechend dem Ratsbeschluss werden für diese Übertragung im Jahr 2014 Finanzmittel in Höhe von 208.801,00 EUR fließen. Für 8.801,00 EUR wurden die Gesellschaftsanteile Dritter an der GmbH gekauft, die bilanziell als Vorräte ausgewiesen sind.

Bei den Beteiligungen unter 1.3.2 handelt es sich um den Anteil an der Gesellschaft für Wirtschaftsförderung im Kreis Höxter mbH in Höhe von 75.400,00 EUR und dem Beteiligungswert am VHS Zweckverband Diemel-Egge-Weser in Höhe von 22.425,61 EUR.

Die Veränderungen im Sondervermögen ergeben sich aus der Übertragung von Grundstücken im Wert von 1.822,10 von den Eigenbetrieben Straßen- und Immobilien an die Stadt. Dies ergab sich aus Nutzungsänderungen.

Eine Veränderung für die eigenbetriebsähnliche Einrichtung Stadtwerke Beverungen hat sich nicht ergeben.

Im Bestand der Wertpapiere des Anlagevermögens, es handelt sich hierbei um den Anteil der Stadt Beverungen am Versorgungsfonds der Westfälisch-Lippischen Versorgungskasse für Gemeinden und Gemeindeverbände, gab es keine bilanzwirksamen Veränderungen.

## **3.2 Umlaufvermögen**

### **3.2.1 Vorräte**

Im Vorratsvermögen der Stadt befinden sich ausschließlich zur Vermarktung vorgesehene Bauplätze und Gewerbegrundstücke. Im Jahr 2013 konnte in Beverungen kein Bauplatz veräußert werden. Im Gewerbegebiet Osterfeld wurde im Bereich „Grüner Weg“ ein Grundstück erworben.

Unter dieser Position finden sich ebenfalls die von den Stadtwerken zu erwerbenden Anteile Dritter, die im Rahmen der Übertragung der Gründerzentrum GmbH von den Stadtwerken Beverungen zu erwerben sind.

### **3.2.2 Forderungen und sonstige Vermögensgegenstände**

Die öffentlich-rechtlichen Forderungen mit rd. 474.000 EUR setzen sich aus Gebühren, Steuern und sonstigen öffentlich-rechtlichen Forderungen zusammen. Zu den sonstigen öffentlich-rechtlichen Forderungen gehören u. a. die Gemeindeanteile an der Einkommen- und Umsatzsteuer, die zum Teil zwar in 2013 ertragswirksam, aber erst im Januar 2014 zahlungswirksam werden. Die Forderungen sind unter dieser Position um rd. 80.000,00 EUR gestiegen.

Die privatrechtlichen Forderungen reduzieren sich um rd. 960.000,00 EUR. Das beruht im Wesentlichen auf Finanzbeziehungen zwischen dem Haushalt der Stadt Beverungen und dem Eigenbetrieb Straßen- und Immobilienbetriebe. Die rückwirkend

für die Jahre 2010 – 2012 berechneten Verwaltungskostenerstattungen wurden im Jahr 2013 tatsächlich beglichen.

### **3.2.3 Wertpapiere des Umlaufvermögens**

Wertpapiere befinden sich nicht im Bestand der Gemeinde.

### **3.2.4 Liquide Mittel**

Die liquiden Mittel der Gemeinde weisen zum Bilanzstichtag einen Bestand von 977.440,29 EUR aus. Dies entspricht dem Bestand der Geldkonten. Da Kredite zur Liquiditätssicherung jedoch zu passivieren sind, entspricht das nicht dem Geldvermögen der Stadt Beverungen. Zum Bilanzstichtag bestanden Kassenkredite in Höhe von 11.290.000 EUR, bestehend aus 11.000.000 EUR vom privaten Kreditmarkt und 290.000 EUR interner Kredite (Stadtwerke).

### **3.3 Aktive Rechnungsabgrenzung**

Die aktiven Rechnungsabgrenzungsposten resultieren im Wesentlichen aus den Beamtenbezügen und der Versorgungskassenumlage für den Monat Januar, die im Dezember eines Haushaltsjahres bereits den Geldbestand mindern, aber erst im Folgejahr einen Aufwand verursachen.

## **4. - Passiva-**

### **4.1 Eigenkapital**

#### **4.1.1 Allgemeine Rücklage**

Der Bestand der allgemeinen Rücklage entspricht dem Bestand zum 31.12.2012 abzüglich des Jahresverlustes 2012 in Höhe von 3.362.458,46 EUR und der Zuführung zur Ausgleichsrücklage in Höhe von 3.776.319,61 EUR. Die Allgemeine Rücklage beträgt somit zurzeit 27.497.977,11 EUR.

#### **4.1.2 Ausgleichsrücklage**

Die Ausgleichsrücklage beträgt nach der Zuführung entsprechend der Übergangsregelungen des 1. NKF-Weiterentwicklungsgesetzes (NKFWG) zum 31.12.2013 3.776.319,61 EUR.

Die Ausgleichsrücklage ist jedoch um den Jahresfehlbetrag in Höhe von 32.310,77 EUR zu reduzieren.

#### **4.1.3 Jahresüberschuss / Jahresfehlbetrag**

Das Haushaltsjahr 2013 schließt mit einem Jahresfehlbetrag in Höhe von 32.310,77 EUR ab. Die Ermittlung des Jahresergebnisses ergibt sich aus der Ergebnisrechnung und wird unter Ziffer 5 eingehend erläutert.

### **4.2 Sonderposten**

Die Investitionszuschüsse zum Anlagevermögen werden auf der Passivseite der Bilanz als Sonderposten ausgewiesen und über die Nutzungsdauer der durch sie mitfinanzierten Vermögensgegenstände ertragswirksam aufgelöst.

In den Sonderposten für den Gebührenaussgleich konnten geringfügige Überschüsse aus den Abfallgebühren eingestellt werden. Für die Friedhofsgebühren sind entsprechend der KAG-Regelung ein Teil der vorhandenen Sonderposten entnommen worden. Nach dem KAG sind diese Sonderposten aus Beträgen in die Gebührenkalkulationen der Folgejahre aufzulösen.

### **4.3 Rückstellungen**

In den Rückstellungen sind die Pensions- und Beihilfeverpflichtungen gegenüber aktiven Beamten sowie Versorgungsempfängern bilanziert. Daneben sind sonstige Rückstellungen für Verpflichtungen aus Altersteilzeitverträgen, Überstunden, Urlaub, Prüfungs- und Beratungsaufwendungen sowie Betriebskostenabrechnungen der Kindergärten erfasst.

Der Anstieg der Pensions- und Beihilferückstellungen um fast 700.000 EUR im Haushaltsjahr 2013 ist durch pflichtgemäße Anpassungen auf der Basis der Richttafeln Klaus Heubecks begründet. Der enorme Anstieg ist auf die Wahl des Bürgermeisters in den Bundestag zurückzuführen.

Die Rückstellungen für Altersteilzeit reduzierten sich um ca. um 54.000 EUR.

### **4.4 Verbindlichkeiten**

#### **4.4.1 Verbindlichkeiten aus Krediten für Investitionen**

Die bestehenden Verbindlichkeiten konnten wie geplant durch die regelmäßigen Tilgungen reduziert werden. Neuaufnahmen waren nicht geplant und nicht erforderlich.

#### **4.4.2 Verbindlichkeiten aus Krediten zur Liquiditätssicherung**

Zum Bilanzstichtag bestehen noch Kredite zur Liquiditätssicherung bei den Stadtwerken Beverungen in Höhe von 290.000 EUR und bei privaten Kreditinstituten in Höhe von 11.000.000 EUR.

#### **4.4.3 Verbindlichkeiten aus Lieferungen und Leistungen**

Die Verbindlichkeiten aus Lieferungen und Leistungen belaufen sich auf rd. 1.864.000 EUR und reduzieren sich im Vergleich zum Vorjahr um rd. 920.000 EUR. Dieses resultiert im Wesentlichen aus der Regulierung der Finanzbeziehungen zwischen dem städtischen Haushalt und seinen verbundenen Unternehmen bzw. dem Sondervermögen.

#### **4.4.4 Verbindlichkeiten aus Transferleistungen und sonstige Verbindlichkeiten**

Während die sonstigen Verbindlichkeiten gesunken sind, sind die Verbindlichkeiten auf Transferleistungen angestiegen. Dies hängt mit einer Umschlüsselung von Konten zusammen, wodurch die Konten verschoben worden sind.

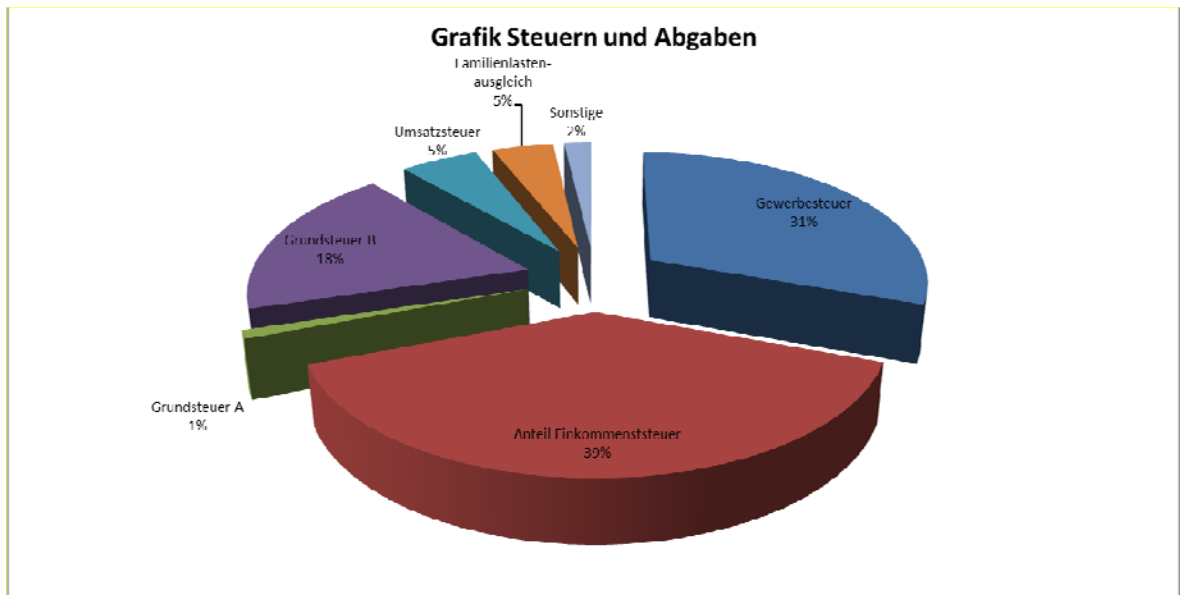
Außerdem ist nach dem 1. NKF-Weiterentwicklungsgesetz die Position 4.8 Erhaltene Anzahlungen ab dem Haushaltsjahr 2013 separat auszuweisen. In den Vorjahren waren die erhaltenen Anzahlungen in der Position 4.7 Sonstige Verbindlichkeiten enthalten.

#### **4.4.5 Passive Rechnungsabgrenzung**

Die passiven Rechnungsabgrenzungsposten sind für verschiedene Gebührenarten des Friedhofswesens zu bilden und in die Schlussbilanz zum 31.12.2013 einzubeziehen.

## 5. Einzelerläuterungen zu den Positionen der Ergebnisrechnung

Die Steuern und ähnlichen Abgaben in Höhe von insgesamt rd. 9,96 Mio. EUR enthalten im wesentlichen Gewerbesteuer (3,04 Mio. EUR), den Gemeindeanteil an der Einkommensteuer (3,85 Mio. EUR), die Grundsteuer B (1,84 Mio. EUR), die Grundsteuer A (0,1 Mio. EUR), den Gemeindeanteil an der Umsatzsteuer (0,53 Mio. EUR) und den Familienlastenausgleich (0,43 Mio. EUR).



Die Schlüsselzuweisungen des Landes (5,47 Mio. EUR) bilden den Hauptanteil der Zuwendungen und allgemeinen Umlagen von insgesamt 5,93 Mio. EUR.

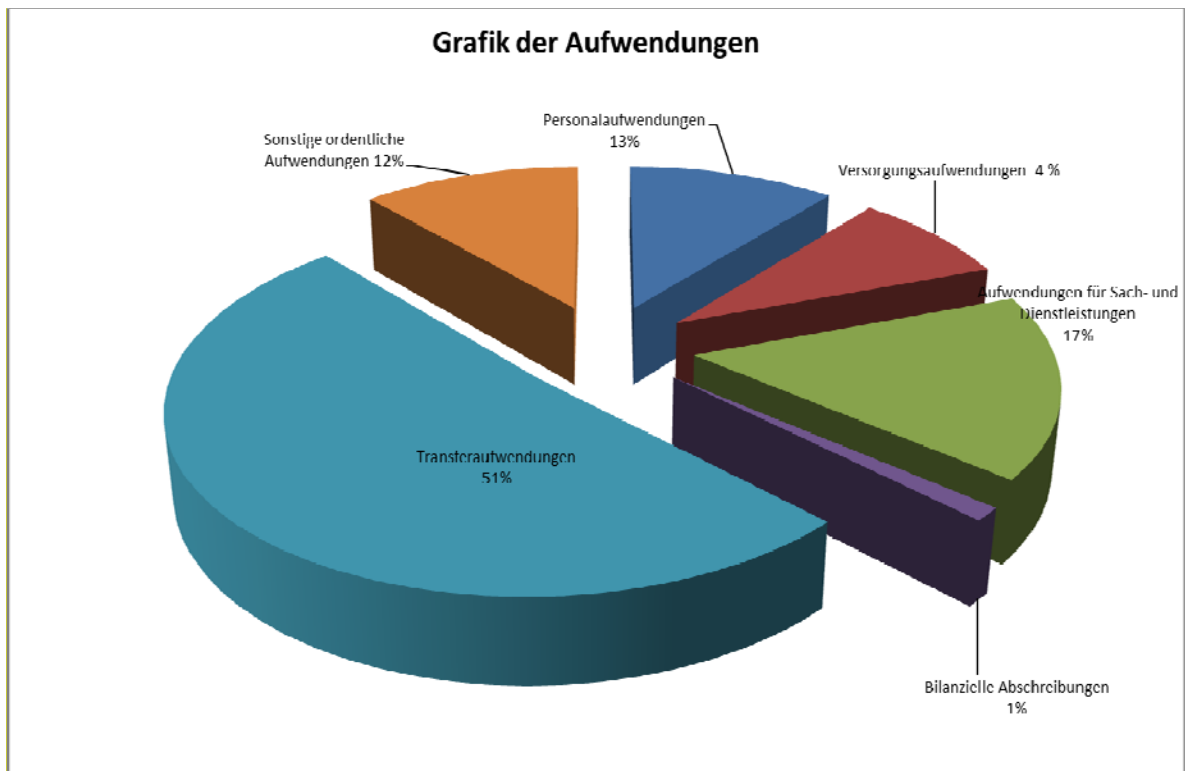
Die öffentlich-rechtlichen Leistungsentgelte in Höhe von 0,97 Mio. EUR enthalten Gebühren und Entgelte für die Abfallentsorgung und Erträge aus der Festsetzung von Benutzungsgebühren (u. a. Friedhöfe).

Bei den privatrechtlichen Leistungen handelt es sich im Wesentlichen um Erträge aus dem Holzverkauf (0,29 Mio. EUR) und Mieten und Pachten (0,14 Mio. EUR).

Bei den Kostenerstattungen und -umlagen (1,61 Mio. EUR) handelt es sich überwiegend um Verwaltungskostenbeiträge von den Eigenbetrieben.

Die sonstigen Erträge in Höhe von ca. 0,87 Mio. EUR werden durch die Konzessionsabgaben in einer Höhe von 0,52 Mio. EUR geprägt. Außerdem werden seit 2013 aufgrund geänderter Zuordnungsvorschriften unter dieser Position die Nachforde-

rungszinsen für die Gewerbesteuer gebucht (0,24 Mio. EUR = Üpl). Bisher wurden diese bei den Finanzerträgen gebucht.



Die ordentlichen Aufwendungen in Höhe von insgesamt rd. 20,5 Mio. EUR gliedern sich wie folgt auf:

Zu den Personalaufwendungen in Höhe von 2,25 Mio. EUR für die aktiven Beschäftigten und Beamten kommen noch Versorgungsaufwendungen von 1,75 Mio. EUR.

Charakteristisch für den Gesamtbetrag der Aufwendungen für Sach- und Dienstleistungen von insgesamt 3,39 Mio. EUR sind die Mietnebenkosten für städtische Gebäude (0,92 Mio. EUR), die Kosten der Abfallbeseitigung (ca. 0,59 Mio. EUR), die Schülerbeförderungskosten (0,48 Mio. EUR), die Inanspruchnahme von Bauhofleistungen (0,26 Mio. EUR) und die Unterhaltung von Grundstücken, soweit sie nicht den Straßen- und Immobilienbetrieben zugeordnet sind (0,02 Mio. EUR). Hierbei handelt es sich überwiegend um Waldgrundstücke, Unterhaltung von Waldwegen, öffentlichen Gewässern etc.

Die bilanziellen Abschreibungen setzen sich aus den Beträgen für Abschreibungen auf Sach- und Finanzanlagen zusammen und machen im Haushaltsjahr 2013 einen Betrag von 0,25 Mio. EUR aus.



Die Transferaufwendungen von 10,49 Mio. EUR beinhalten in der Hauptsache die Kreisumlage (7,3 Mio. EUR), die Gewerbesteuerumlage (0,25 Mio. EUR) und den Fonds Deutsche Einheit in etwa gleicher Höhe (0,19 Mio. EUR).

Außerdem ist der Verlustausgleich für den Eigenbetrieb Straßen- und Immobilienbetriebe Beverungen enthalten (1,85 Mio. EUR).

Ebenfalls abgebildet sind hier die Zuschüsse im Kindergartenbereich, im Schulbereich (OGS-Betreuung etc.), der Zuschuss zum VHS Zweckverband, Asylleistungen (0,17 Mio. EUR) und die Krankenhausumlage (0,15 Mio. EUR).

Im Rahmen der sonstigen ordentlichen Aufwendungen fielen insbesondere die Mietzahlungen für städtische Gebäude an die Straßen- und Immobilienbetriebe (1,45 Mio. EUR), die Kosten der Geschäftsaufwendungen, Bürobedarf etc. (0,11 Mio. EUR) und die Kosten für Versicherungsleistungen (0,20 Mio. EUR) an. Außerdem werden seit 2013 aufgrund geänderter Zuordnungsvorschriften unter dieser Position die Erstattungszinsen für die Gewerbesteuer gebucht (0,18 Mio. EUR = Üpl). Bisher wurden diese unter der Position „Zinsen und sonstige Finanzaufwendungen gebucht“.

Das 1. NKF-Weiterentwicklungsgesetz schreibt weiterhin einen nachrichtlichen Ausweis von verrechneten Erträgen und Aufwendungen mit der allgemeinen Rücklage ab 2013 vor. Die Gemeinden müssen entstehende Erträge und Aufwendungen aus dem Abgang und der Veräußerung von Vermögensgegenständen und aus Wertminderungen von Finanzanlagen unmittelbar mit der allgemeinen Rücklage verrechnen. Derartige Sachverhalte lagen im Haushaltsjahr 2013 bei der Stadt Beverungen nicht vor.

## 6. Erläuterungen zur Finanzrechnung

Die Finanzrechnung des Haushaltsjahres 2013 schließt mit einem Saldo in Höhe von 977.440,29 EUR ab. Die Aufnahme neuer Kassenkredite war im Jahr 2013 nicht erforderlich. Diese konnte im Gegenteil durch den Abbau interner Kassenkredite in Höhe von 375.000 EUR reduziert werden. Der Gesamtbetrag der Kassenkredite beträgt zum Bilanzstichtag 11.290.000 EUR.

Im Haushaltsplan war die Aufnahme von investiven Krediten nicht vorgesehen; tatsächlich wurden auch keine neuen Kredite aufgenommen.

## 7. Ergänzende Hinweise

### 7.1. Haftungsverhältnisse

Die Gemeinde darf nach § 86 Abs. 2 GO NRW Bürgschaften und Verpflichtungen aus Gewährverträgen nur im Rahmen der Erfüllung ihrer Aufgaben übernehmen. Gemeindliche Bürgschaften haben zum 31.12.2013 nicht bestanden.

### 7.2. Leasingverträge, Wartungsverträge

Es bestehen keine finanziellen Verpflichtungen aus Leasingverträgen. Allerdings bestehen verschiedene Miet- und Wartungsverträge, z. B. für Software, Telefonanlage pp.


Aufgestellt:



---

Martin Finke  
Kämmerer

Bestätigt:



---


Hubertus Grimm  
Bürgermeister

**Anlagen  
zum  
Anhang**

**2013**



## Anlage 1

<b>Forderungsspiegel Stadt Beverungen</b>					
					
Art der Forderungen	Stand 31.12.2013	mit einer Restlaufzeit von			Stand 01.01.2013
		bis zu 1 Jahr	1 bis 5 Jahre	mehr als 5 Jahre	
in EUR					
<b>1. Öffentlich rechtliche Forderungen und Forderungen aus Transferleistungen</b>	<b>473.794,70</b>	<b>471.504,69</b>	<b>2.290,01</b>	<b>0,00</b>	<b>393.180,93</b>
1.1. Gebühren	50.150,85	50.150,85	0,00	0,00	38.792,73
1.2. Beiträge	0,00	0,00	0,00	0,00	0,00
1.3. Steuern	188.212,83	187.252,78	960,05	0,00	161.094,68
1.4. Forderungen aus Transferleistungen	88.809,17	88.809,17	0,00	0,00	0,00
1.5. Sonstige öffentl. Rechtl. Forderungen	146.621,85	145.291,89	1.329,96	0,00	193.293,52
<b>2. Privatrechtliche Forderungen</b>	<b>629.427,97</b>	<b>629.427,97</b>	<b>0,00</b>	<b>0,00</b>	<b>1.593.808,03</b>
2.1. Priv. Ford. geg. d. privaten Bereich	0,00	0,00	0,00	0,00	526,53
2.2. Priv. Ford. geg. d. öffentlichen Bereich	0,00	0,00	0,00	0,00	0,00
2.3. Priv. Ford. gegen verbundene Unternehmen	0,00	0,00	0,00	0,00	0,00
2.4. Priv. Ford. gegen Beteiligungen	0,00	0,00	0,00	0,00	0,00
2.5. Priv. Ford. gegen Sondervermögen	629.427,97	629.427,97	0,00	0,00	1.593.281,50
<b>3. Summe aller Forderungen</b>	<b>1.103.222,67</b>	<b>1.100.932,66</b>	<b>2.290,01</b>	<b>0,00</b>	<b>1.986.988,96</b>

## Anlage 2

Verbindlichkeitspiegel Stadt Beverungen					
		mit einer Restlaufzeit von			
Art der Verbindlichkeiten	Gesamt- betrag am 31.12.2013	bis zu 1 Jahr	1 bis 5 Jahre	mehr als 5 Jahre	Gesamt- betrag am 31.12.2012
	in EUR	1	2	3	4
<b>1. Anleihen</b>	0,00	0,00	0,00	0,00	0,00
<b>2. Verbindlichkeiten aus Krediten für Investitionen</b>	2.523.498,68	189.903,18	696.560,55	1.637.034,95	2.706.302,87
2.1. von verbundenen Unternehmen	0,00	0,00	0,00	0,00	0,00
2.2. von Beteiligungen	0,00	0,00	0,00	0,00	0,00
2.3. von Sondervermögen	0,00	0,00	0,00	0,00	0,00
2.4. vom öffentlichen Bereich	0,00	0,00	0,00	0,00	0,00
2.4.1. vom Bund	0,00	0,00	0,00	0,00	0,00
2.4.2. vom Land	0,00	0,00	0,00	0,00	0,00
2.4.3. von Gemeinden	0,00	0,00	0,00	0,00	0,00
2.4.4. von Zweckverbänden	0,00	0,00	0,00	0,00	0,00
2.4.5. vom sonstigen öffentlichen Bereich	0,00	0,00	0,00	0,00	0,00
2.4.6. von sonst. öff. Sonderrechnungen	0,00	0,00	0,00	0,00	0,00
2.5. von Kreditinstituten	2.523.498,68	189.903,18	696.560,55	1.637.034,95	2.706.302,87
2.5.1. von Banken und Kreditinstituten	2.523.498,68	189.903,18	696.560,55	1.637.034,95	2.706.302,87
2.5.2. von übrigen Kreditgebern	0,00	0,00	0,00	0,00	0,00
<b>3. Verbindlichk. a Kred. z. Liquiditätssicherung</b>	11.290.000,00	11.290.000,00	0,00	0,00	11.665.000,00
3.1. vom öffentlichen Bereich	290.000,00	290.000,00	0,00	0,00	665.000,00
3.2. vom privaten Kreditmarkt	11.000.000,00	11.000.000,00	0,00	0,00	11.000.000,00
<b>4. Verbindl. a. Vorgängen, die Kreditaufn. wirtschaftlich gleichkommen</b>	21.706,32	21.706,32	0,00	0,00	27.785,83
<b>5. Verbindlichkeiten aus Lieferungen und Leistungen</b>	1.864.025,50	1.864.025,50	0,00	0,00	2.784.335,39
<b>6. Verbindlichkeiten aus Transferleistungen</b>	101.097,39	101.097,39	0,00	0,00	34.616,31
<b>7. Sonstige Verbindlichkeiten</b>	963.678,29	963.678,29	0,00	0,00	1.768.398,00
<b>8. Erhaltene Anzahlungen</b>	789.851,39	0,00	0,00	0,00	0,00
<b>9. Summe aller Verbindlichkeiten</b>	17.553.857,57	14.430.410,68	696.560,55	1.637.034,95	18.986.438,40

## Anlage 3

### Anlagenpiegel Stadt Beverungen



	in EUR								
	Anschaffungs- und Herstellungskosten				Abschreibungen			Buchwert	
	Stand 01.01.2013	Zugänge 2013	Abgänge 2013	Um- buchungen 2013	Abschrei- bungen 2013	Zuschrei- bungen 2013	Kumulierte Abschrei- bungen	Stand 31.12.2013	Stand 31.12.2012
<b>1. Immaterielle Vermögensgegenstände</b>	<b>12.581,21</b>	<b>0,00</b>	<b>0,00</b>	<b>0,00</b>	<b>1.221,12</b>	<b>0,00</b>	<b>9.285,80</b>	<b>3.295,41</b>	<b>4.516,53</b>
<b>2. Sachanlagen</b>	<b>20.740.193,03</b>	<b>286.534,11</b>	<b>45.097,19</b>	<b>0,00</b>	<b>243.818,24</b>	<b>0,00</b>	<b>1.440.434,36</b>	<b>19.541.195,59</b>	<b>19.542.552,49</b>
2.1 Unbebaute Grundstücke und grundstücksgleiche Rechte									
2.1.1 Grünflächen	2.747.839,16	36.767,13	13.616,20	6.045,90	8.452,59	0,00	27.602,74	2.749.433,25	2.728.689,01
2.1.2 Ackerland	1.218.749,46	5.902,76	12.216,40	-7.063,90	0,00	0,00	69,00	1.205.302,92	1.218.680,46
2.1.3 Wald, Forsten	12.543.158,01	3.376,19	18.065,48	1.018,00	192,04	0,00	402,12	12.529.084,60	12.542.947,93
2.1.4 Sonstige unbebaute Grundstücke	538.619,77	0,00	19,20	0,00	0,00	0,00	0,00	538.600,57	538.619,77
2.2 Bebaute Grundstücke und grundstücksgleiche Rechte									
2.2.1 Kindertageseinrichtungen	0,00	0,00	0,00	0,00	0,00	0,00	0,00	0,00	0,00
2.2.2 Schulen	0,00	0,00	0,00	0,00	0,00	0,00	0,00	0,00	0,00
2.2.3 Wohnbauten	0,00	0,00	0,00	0,00	0,00	0,00	0,00	0,00	0,00
2.2.4 Sonstige Dienst-, Geschäfts- und Betriebsgebäude	0,00	0,00	0,00	0,00	0,00	0,00	0,00	0,00	0,00
2.3 Infrastrukturvermögen									
2.3.1 Grund und Boden des Infrastrukturvermögens	0,00	0,00	0,00	0,00	0,00	0,00	0,00	0,00	0,00
2.3.2 Brücken und Tunnel	0,00	0,00	0,00	0,00	0,00	0,00	0,00	0,00	0,00
2.3.3 Gleisanlagen mit Streckenausrüstung und Sicherheitsanlagen	0,00	0,00	0,00	0,00	0,00	0,00	0,00	0,00	0,00
2.3.4 Entwässerungs- und Abwasserbeseitigungsanlagen	0,00	0,00	0,00	0,00	0,00	0,00	0,00	0,00	0,00
2.3.5 Straßennetz mit Wegen, Plätzen, Verkehrslenkungsanlagen	0,00	0,00	0,00	0,00	0,00	0,00	0,00	0,00	0,00
2.3.6 Sonstige Bauten des Infrastrukturvermögens	657.068,32	0,00	0,00	0,00	11.129,36	0,00	24.154,52	632.913,80	644.043,16
2.4 Bauten auf fremdem Grund und Boden	0,00	0,00	0,00	0,00	0,00	0,00	0,00	0,00	0,00
2.5 Kunstgegenstände, Kulturdenkmäler	47,00	0,00	0,00	0,00	0,00	0,00	0,00	47,00	47,00
2.6 Maschinen und technische Anlagen, Fahrzeuge	1.135.361,92	5.528,34	0,00	0,00	61.437,22	0,00	395.318,68	745.571,58	801.480,46
2.7 Betriebs- und Geschäftsausstattung	1.899.349,39	166.445,88	1.179,91	1.264,40	162.607,03	0,00	992.887,30	1.072.992,46	1.068.044,70
2.8 Geleistete Anzahlungen, Anlagen im Bau	0,00	68.513,81	0,00	-1.264,40	0,00	0,00	0,00	67.249,41	0,00
<b>3 Finanzanlagen</b>	<b>40.439.775,87</b>	<b>8.800,00</b>	<b>10.623,10</b>	<b>0,00</b>	<b>0,00</b>	<b>0,00</b>	<b>0,00</b>	<b>40.437.952,77</b>	<b>40.439.775,87</b>
3.1 Anteile an verbundenen Unternehmen	1,00	8.800,00	8.801,00	0,00	0,00	0,00	0,00	0,00	1,00
3.2 Beteiligungen	97.825,61	0,00	0,00	0,00	0,00	0,00	0,00	97.825,61	97.825,61
3.3 Sondervermögen	40.002.692,92	0,00	1.822,10	0,00	0,00	0,00	0,00	40.000.870,82	40.002.692,92
3.4 Wertpapiere des Anlagevermögens	337.936,34	0,00	0,00	0,00	0,00	0,00	0,00	337.936,34	337.936,34
3.5 Ausleihungen									
3.5.1 an verbundene Unternehmen	0,00	0,00	0,00	0,00	0,00	0,00	0,00	0,00	0,00
3.5.2 an Beteiligungen	0,00	0,00	0,00	0,00	0,00	0,00	0,00	0,00	0,00
3.5.3 an Sondervermögen	0,00	0,00	0,00	0,00	0,00	0,00	0,00	0,00	0,00
3.5.4 Sonstige Ausleihungen	1.320,00	0,00	0,00	0,00	0,00	0,00	0,00	1.320,00	1.320,00
<b>Anlagevermögen</b>	<b>61.192.550,11</b>	<b>295.334,11</b>	<b>55.720,29</b>	<b>0,00</b>	<b>245.039,36</b>	<b>0,00</b>	<b>1.449.720,16</b>	<b>59.982.443,77</b>	<b>59.986.844,89</b>





**Lagebericht**

**zum**

**Jahresabschluss 2013**

**Stadt Beverungen**



## Haushaltswirtschaftsbericht

Die Ergebnisrechnung im Haushaltsjahr 2013 schließt mit einem Verlust in Höhe von 32.310,77 EUR ab. Gegenüber dem geplanten Defizit, einschließlich der über- und außerplanmäßigen Ausgaben in Höhe von 2.860.161,95 EUR, bedeutet das Ergebnis erfreulicherweise eine wesentliche Verbesserung im Vergleich zur Planung.

Im Folgenden werden bedeutsame Abweichungen von den Planwerten im Haushaltsjahr 2013 erläutert.

Die positive Entwicklung im Ergebnisplan ist hauptsächlich auf die positive Entwicklung bei der Gewerbesteuer zurückzuführen. Hier konnte gegenüber der Planung ein Plus von rd. 0,59 Mio. EUR erreicht werden. Eine weitere erhebliche Einnahmeverbesserung konnte bei den Kostenerstattungen erzielt werden. Dies resultiert aus der Umstellung der Berechnung der Verwaltungskostenerstattung auf die betriebliche Kosten- und Leistungsrechnung, die eine präzise Berechnung der Leistungen der Stadt Beverungen an die Eigenbetriebe ermöglicht hat.

Auf der Aufwandsseite konnte eine erhebliche Verbesserung bei den geplanten Transferaufwendungen erzielt werden. Diese Verbesserung beträgt ca. 0,93 Mio. EUR. Sie ist im Wesentlichen auf die reduzierte Inanspruchnahme des geplanten Verlustausgleichs des Eigenbetriebes Straßen und Immobilienbetriebe zurückzuführen, der augenscheinlich dem Gebot der strengsten Ausgabedisziplin gefolgt ist.

Die gute wirtschaftliche Lage und die strenge Ausgabedisziplin in allen Bereichen haben letztendlich zu dem nicht für möglich gehaltenen Ergebnis geführt.

## Überblick über die wirtschaftliche Lage

Die Bilanz der Stadt Beverungen zum 31.12.2013 weist eine Bilanzsumme von rd. 63,1 Mio. EUR aus. Zusammengefasst stellt sich die Bilanz der Stadt Beverungen wie folgt dar:

<b>Aktiva</b>	in TEUR	in %	<b>Passiva</b>	in TEUR	in %
Anlagevermögen	59.982	<b>95,03</b>	Eigenkapital	31.242	<b>49,50</b>
Umlaufvermögen	3.066	<b>4,86</b>	Sonderposten	2.294	<b>3,64</b>
Aktive RAP*	68	<b>0,11</b>	Rückstellungen	10.316	<b>16,34</b>
			Verbindlichkeiten	17.554	<b>27,81</b>
			Passive RAP*	1.710	<b>2,71</b>
<b>Summe</b>	<b>63.116</b>	<b>100,0</b>	<b>Summe</b>	<b>63.877</b>	<b>100,0</b>

\* RAP = Rechnungsabgrenzungsposten

### Vermögensstruktur der Bilanz (Aktiva)

Der Schwerpunkt auf der Vermögensseite der Bilanz (Aktiva) liegt mit 59,9 Mio. EUR (95,03 %) beim **Anlagevermögen**.

Zum Anlagevermögen zählen insbesondere:

- Immaterielle Vermögensgegenstände (Softwareprogramme und Lizenzen)
- Sachanlagen (Grundstücke, Gebäude, Infrastrukturvermögen, Fahrzeuge)
- Finanzanlagen (Anteile an verbundenen Unternehmen, Beteiligungen und Sondervermögen)

Je größer der Anteil des Anlagevermögens ist, desto mehr Kapital ist langfristig gebunden. Hieraus entstehen grundsätzlich hohe Aufwendungen für Abschreibungen und Instandhaltungen, die den Ergebnisplan beeinflussen. Der Anteil der **Finanzanlagen** an der Bilanzsumme beträgt 40,44 Mio. EUR (64,07 %). Darin zeigt sich ein relativ hohes Maß an Ausgliederung kommunaler Aufgaben in Sonderrechnungen. Finanzanlagen können durch Gewinnausschüttungen, Konzessionsabgaben und Eigenkapitalverzinsung in der Regel einen positiven Beitrag zum Ergebnisplan leisten. Dies gilt allerdings nicht für die Straßen- und Immobilienbetriebe.

Gemessen an dieser Summe rückt das **Umlaufvermögen** mit 3,07 Mio. EUR (4,86 %) deutlich in den Hintergrund.

Das Umlaufvermögen setzt sich zusammen aus:

- Vorräten (0,97 Mio. EUR)
- Forderungen (1,1 Mio. EUR)
- Liquiden Mitteln (0,98 Mio. EUR).

Auf der Vermögensseite ist noch die Position Aktive Rechnungsabgrenzung mit rd. 68 TEUR (0,11 %) ausgewiesen. Hierbei handelt es sich um Ausgaben vor dem Abschlussstichtag, die einen Aufwand nach diesem Tag darstellen.

### Kapitalstruktur/Finanzierung der Bilanz (Passiva)

Die Passivseite gibt Auskunft darüber, wie das Vermögen finanziert wurde; hier erkennt man also die Mittelherkunft. Die anteilige Zusammensetzung des Kapitals aus Eigenkapital und Fremdkapital ist von besonderer Bedeutung. Ein hoher Eigenkapitalanteil wirkt sich vorteilhaft auf die Kreditwürdigkeit der Gemeinde aus und ermöglicht finanzielle Unabhängigkeit. Ein hoher Fremdkapitalanteil verursacht hohe Zinsaufwendungen, die den Ergebnisplan belasten.

An erster Stelle steht auf der Passivseite das **Eigenkapital** mit 31,24 Mio. EUR.

Es setzt sich zusammen aus:

• der Allgemeinen Rücklage mit		27,498 Mio. EUR
• der Ausgleichsrücklage	+	3,776 Mio. EUR
• dem Jahresfehlbetrag	-	0,032 Mio. EUR

Als **Sonderposten** werden insbesondere Landeszuwendungen passiviert, die im Rahmen einer Zweckbindung für investive Maßnahmen bewilligt bzw. gezahlt werden und nicht frei verwendet werden dürfen. Die Bilanz weist hier einen Bestand von 2,29 Mio. EUR (3,63 %) aus.

Sonderposten für den Gebührenaussgleich wurden im Abfallbereich mit ca. 4.000 EUR gebildet. Im Friedhofswesen wurden aus dem gebildeten Sonderposten der Vorjahre ca. 1.000 EUR entnommen.

Der Gesamtbestand im Abfallbereich beträgt rd. 71.200 EUR und im Friedhofswesen 9.700 EUR.

Die Sonderposten werden entsprechend der gesetzlichen Bestimmungen in den Folgejahren aufgelöst.

Im Rahmen der Bilanz wurden **Rückstellungen** in Höhe von 10,316 Mio. EUR gebildet. Sie setzen sich zusammen aus:

• Pensionsrückstellungen mit rd.	9,55 Mio. EUR
• Sonstige Rückstellungen mit rd.	0,77 Mio. EUR

Bei den **Verbindlichkeiten** in Höhe von insgesamt 17,56 Mio. EUR (27,81 %) handelt es sich im Einzelnen um:

• Verbindlichkeiten aus Krediten für Investitionen mit rd.	2,52 Mio. EUR
• Verbindlichkeiten aus Krediten zur Liquiditätssicherung	11,29 Mio. EUR
• Verbindlichkeiten aus Lieferungen und Leistungen mit rd.	1,86 Mio. EUR
• Verbindlichkeiten aus Vorgängen, die Kreditaufnahmen gleichkommen	0,02 Mio. EUR
• Verbindlichkeiten aus Transferleistungen mit rd.	0,10 Mio. EUR
• Sonstige Verbindlichkeiten mit rd.	0,96 Mio. EUR
• Erhaltene Anzahlungen mit rd.	0,79 Mio. EUR

**Passive Rechnungsabgrenzungen** waren zum Bilanzstichtag über 1,71 Mio. EUR zu bilden. Darin sind Vorauszahlungen für mehrere Jahre enthalten, die über die Restzeiten jährlich aufgelöst werden. Hierbei handelt es sich im Wesentlichen um Friedhofsgebühren.

## Übertragene Ermächtigungen nach § 22 GemHVO NRW

Gemäß § 22 GemHVO NRW können Ermächtigungen für Aufwendungen und Auszahlungen in das nachfolgende Haushaltsjahr übertragen werden. Übertragungen für Aufwands- und Auszahlungsermächtigungen belasten das neue Haushaltsjahr und führen bei einer Übertragung zu Erhöhungen der beschlossenen Aufwands- und Auszahlungspositionen im entsprechenden Haushaltsjahr. Daraus folgt, dass Verbesserungen des Ergebnis- bzw. Finanzplanes im abgelaufenen Jahr dann grundsätzlich Verschlechterungen im neuen Haushaltsjahr gegenüberstehen.

Ermächtigungen wurden weder für Aufwendungen noch für Auszahlungen nach 2014 übertragen.

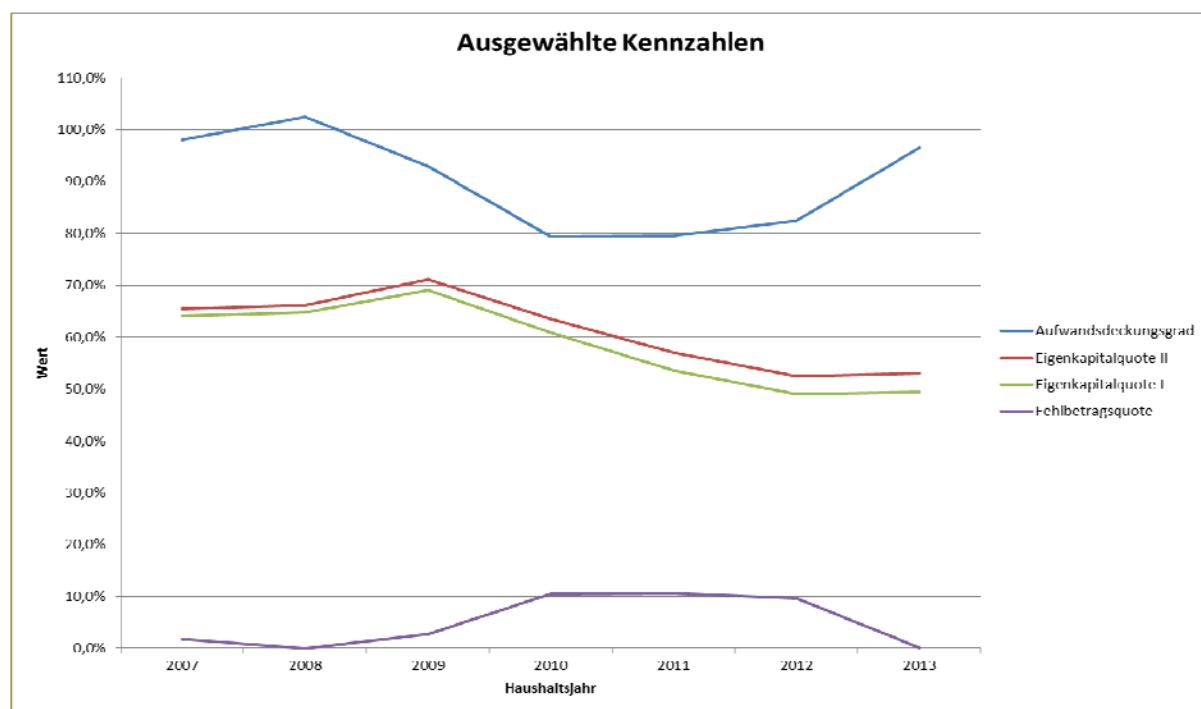
## Kennzahlen zur haushaltswirtschaftlichen Gesamtsituation

Haushaltswirtschaftliche Gesamtsituation		
<b>Aufwandsdeckungsgrad</b>	(Ordentliche Erträge / ordentliche Aufwendungen) x 100	96,5%
<b>Eigenkapitalquote I</b>	(Eigenkapital / Bilanzsumme) x 100	49,5%
<b>Eigenkapitalquote II</b>	(Eigenkapital + Sonderposten für Zuwendungen und Beiträge) x 100 / Bilanzsumme	53,0%
<b>Fehlbetragsquote</b>	(negatives Jahresergebnis / (Ausgleichsrücklage + Allgemeine Rücklage)) x -100	0,1%
Kennzahlen zur Vermögenslage		
<b>Infrastrukturquote</b>	(Infrastrukturvermögen / Bilanzsumme) x 100	1,0%
<b>Abschreibungsintensität</b>	(Bilanzielle Abschreibungen auf Anlagevermögen / ordentliche Aufwendungen) x 100	1,2%
<b>Drittfinanzierungsquote</b>	(Erträge aus der Auflösung von Sonderposten / bilanzielle Abschreibungen auf Anlagevermögen) x 100	76,3%
<b>Investitionsquote</b>	Bruttoinvestitionen / (Abgänge des Anlagevermögens + Abschreibungen auf das Anlagevermögen) x 100	98,2%
Kennzahlen zur Finanzlage		
<b>Anlagendeckungsgrad II</b>	(Eigenkapital + Sonderposten für Zuwendungen und Beiträge + langfristiges Fremdkapital) x 100 / Anlagevermögen	74,4%
<b>Dynamischer Verschuldungsgrad</b>	Effektivverschuldung / Saldo aus laufender Verwaltungstätigkeit (FR)	95
<b>Liquidität II. Grades</b>	((Liquide Mittel + kurzfristige Forderungen) / kurzfristige Verbindlichkeiten) x 100	13,7%
<b>Kurzfristige Verbindlichkeitsquote</b>	(kurzfristige Verbindlichkeiten / Bilanzsumme) x 100	24,1%
<b>Zinslastquote</b>	(Finanzaufwendungen / ordentliche Aufwendungen) x 100	1,9%
Kennzahlen zur Ertragslage		
<b>Netto-Steuerquote bzw. Allgem. Umlagenquote</b>	(Steuererträge - GewSt.Umlage - Finanzierungsbet. Fonds Dt. Einheit) / (ordentliche Erträge - GewSt.Umlage - Finanzierungsbet. Fonds Dt. Einheit) x 100 bzw. alternativ bei Kreisen u. Gemeindeverbänden (Allgemeine Umlage / ordentliche Erträge) x 100	49,3%
<b>Zuwendungsquote</b>	(Erträge aus Zuwendungen / ordentliche Erträge) x 100	30,0%
<b>Personalintensität</b>	(Personalaufwendungen / ordentliche Aufwendungen) x 100	11,0%
<b>Sach- und Dienstleistungsintensität</b>	(Aufwendungen für Sach- und Dienstleistungen / ordentliche Aufwendungen) x 100	16,5%
<b>Transferaufwandsquote</b>	(Transferaufwendungen / ordentliche Aufwendungen) x 100	51,2%

Mit Hilfe von Kennzahlen lassen sich verschiedene Erkenntniswerte zur Beurteilung der Bilanz gewinnen. Im Jahresvergleich entwickeln sich die Kennzahlen bei der Stadt Beverungen wie folgt:

<b>NKF-Kennzahlenset NRW</b>									
Analysebereich	Lfd. Nr.	Kennzahl	2007	2008	2009	2010	2011	2012	2013
Haushalts- wirtschaftliche Gesamtsituation	1	Aufwandsdeckungsgrad	98,0%	102,5%	92,9%	79,4%	79,6%	82,5%	96,5%
	2	Eigenkapitalquote I	64,1%	64,7%	69,1%	60,9%	53,6%	49,0%	49,5%
	3	Eigenkapitalquote II	65,5%	66,1%	71,1%	63,5%	57,0%	52,5%	53,0%
	4	Fehlbetragsquote	1,8%	-	2,7%	10,5%	10,7%	9,7%	0,1%
Kennzahlen zur Vermögenslage	5	Infrastrukturquote	0,0%	0,0%	0,0%	0,0%	1,0%	1,0%	1,0%
	6	Abschreibungsintensität	0,7%	0,7%	1,0%	1,3%	1,2%	1,2%	1,2%
	7	Drittfinanzierungsquote	70,7%	42,6%	82,0%	89,3%	84,0%	91,1%	76,3%
Kennzahlen zur Finanzlage	8	Investitionsquote	20,7%	195,5%	254,8%	222,8%	71,7%	82,3%	98,2%
	9	Anlagendeckungsgrad II	89,0%	88,4%	92,8%	85,2%	79,3%	73,6%	74,4%
	10	Dynamischer Verschuldungsgrad	-27	3	-20	-4	-7	-9	95
	11	Liquidität II. Grades	30,3%	34,6%	43,5%	25,3%	25,3%	17,5%	13,7%
	12	Kurzfristige Verbindlichkeitsquote	13,7%	13,7%	7,5%	15,4%	21,8%	25,8%	24,1%
Kennzahlen zur Ertragslage	13	Zinslastquote	2,5%	1,2%	0,7%	0,8%	1,8%	2,0%	1,9%
	14	Netto-Steuerquote	55,4%	53,0%	56,4%	59,8%	56,0%	51,5%	49,3%
	15	Zuwendungsquote	30,6%	35,2%	28,8%	23,3%	25,4%	27,5%	30,0%
	16	Personalintensität	17,1%	11,0%	18,4%	12,7%	12,8%	13,2%	11,0%
	17	Sach- und Dienstleistungsintensität	17,3%	15,1%	17,4%	16,5%	16,3%	15,4%	16,5%
	18	Transferaufwandsquote	48,1%	58,6%	49,4%	53,1%	53,2%	53,9%	51,2%

Anhand der nachfolgenden Grafik lässt sich die dramatische Entwicklung des Eigenkapitals erkennen, die in unmittelbarem Zusammenhang mit dem mangelnden Aufwandsdeckungsgrad und der daraus resultierenden Fehlbetragsquote steht.



## **Voraussichtliche Entwicklung der Haushaltsslage**

Der Haushaltsplan 2014 weist in der mittelfristigen Finanzplanung für das Haushaltsjahr 2015 noch ein Defizit von rd. 0,5 Mio EUR aus. Durch systembedingte verbesserte Rahmenbedingungen in der Referenzperiode und der sich weiter erholenden Wirtschaftslage hat sich die Haushaltsslage etwas entschärft. Nach der Haushaltsplanung 2014 wird für das Haushaltsjahr ein Defizit im Ergebnisplan in Höhe von rd. 1,07 Mio. EUR erwartet, das sich in der mittelfristigen Finanzplanung bis 2017 in einen Überschuss auf ca. 1,22 Mio. EUR umkehrt.

Trotz der verbesserten Lage kann keinesfalls von Entwarnung gesprochen werden. Hohe Kassenkredite belasten weiterhin den Haushalt und auch in den nächsten Jahren sind weitere Kassenkredite nicht ausgeschlossen.

Die mittelfristige Finanzplanung bzw. das Haushaltssicherungskonzept sieht einen ausgeglichenen Haushalt ab 2016 vor.

Dafür ist es unausweichlich, den strikten Konsolidierungskurs weiter zu führen. Die Investitionen sind auf das Notwendigste zu beschränken und möglichst ohne Neuaufnahme von Krediten zu bewerkstelligen.

Sorgen bereiten weiterhin die liquiden Mittel. Ein kontinuierlicher Abbau der bestehenden Kassenkredite wird frühestens ab 2016 möglich sein. Die erfreuliche Tatsache, dass ein Abbau der internen Kassenkredite schon in diesem Jahr gelungen ist, darf über die Realität in den kommenden Haushaltsjahren nicht hinwegtäuschen.

## **Chancen und Risiken der künftigen Haushaltssentwicklung**

Die konjunkturelle Entwicklung in Beverungen gestaltet sich derzeit weiterhin erfreulich. Die Gewerbesteuerereinnahmen in 2014 liegen voraussichtlich erheblich über dem Ansatz. Sorgen bereiten allerdings die Veränderungen der Umlagegrundlagen des GfG 2015. Nach den ersten Modellrechnungen sind für die Stadt Beverungen erhebliche Einbußen bei den Schlüsselzuweisungen zu erwarten.

Dennoch wird bei einer konsequenten Fortführung der Konsolidierungsbemühungen und der Umsetzung der im HSK 2012 dargestellten Konsolidierungsmaßnahmen erwartet, dass im Finanzplanungszeitraum bis 2016 der Haushaltsausgleich erreicht werden wird.



Der mittelfristigen Finanzplanung bis 2017 ist zu entnehmen, dass unter Einhaltung des HSK der Haushaltsausgleich bis 2016 erreicht wird und auch für 2017 erreicht werden kann.

Trotz der Aussicht, die Haushaltssicherung im Jahr 2016 verlassen zu können, ist die Haushaltslage der Stadt Beverungen, besonders im Hinblick auf die mittelfristige Finanzplanung, weiterhin als schwierig zu bezeichnen. Jede Veränderung, die zu einer Verschärfung der Haushaltslage führen könnte, muss mit einem strikten Konsolidierungskurs begegnet werden.

Auch für die kommenden Jahre wird ein Haushaltsausgleich nur durch eine Inanspruchnahme der Allgemeinen Rücklage möglich sein. Sorgen bereiten weiterhin die Kredite zur Liquiditätssicherung. Trotz der erfreulichen Tatsache, dass in 2013 entgegen der Planung keine weiteren Kredite aufgenommen und im Gegenteil sogar ein Teil der internen Kassenkredite abgebaut werden konnte, betragen diese immer noch 11,29 Mio EUR. Das bedeutet weiterhin eine enorme Belastung für den städtischen Haushalt. Jede Verbesserung der Wirtschaftslage sollte daher genutzt werden, um die Kassenkredite zu reduzieren.

Die Haushaltsentwicklung ist daher genauestens zu betrachten. Es ist unerlässlich, trotz der im HSK 2006 festgelegten und bereits umgesetzten, zum Teil schmerzhaften Konsolidierungsmaßnahmen und Gebührenerhöhungen weiter an dem Konsolidierungskurs festzuhalten. Freiwillige Aufgaben sind ständig auf ihre Notwendigkeit und Pflichtaufgaben auf ihre effektive Ausführung hin zu untersuchen.

Sollten die Haushaltsverbesserungen nicht wie geplant eintreten, aus welchen Gründen auch immer, so ist ggfs. erneut über Steuer- und Gebührenerhöhungen nachzudenken. Es kann nur Ziel aller Bemühungen sein, eine nachhaltige Haushaltskonsolidierung zu erreichen.

## Organe und Mitgliedschaften

Gemäß § 95 Abs. 2 GO NRW sind am Schluss des Lageberichtes für den Bürgermeister und den Kämmerer sowie für die Ratsmitglieder anzugeben:

1. der Familienname mit mind. einem ausgeschriebenen Vornamen,
2. der ausgeübte Beruf,
3. die Mitgliedschaft in Aufsichtsräten und anderen Kontrollgremien i. S. d. § 125 Abs. 1 S. 3 des Aktiengesetzes,
4. die Mitgliedschaft in Organen von verselbstständigten Aufgabenbereichen der Gemeinde in öffentlich-rechtlicher oder privatrechtlicher Form,
5. die Mitgliedschaft in Organen sonstiger privatrechtlicher Unternehmen.

Für das Rechnungsjahr **2013** ergibt sich folgende Situation:

### **Haase, Christian** - Bürgermeister –

- Volkshochschulzweckverband Diemel-Egge-Weser, Vorsitzender der Verbandsversammlung
- Gründerzentrum Beverungen GmbH, Vorsitzender des Aufsichtsrates und der Gesellschafterversammlung
- Gesellschaft für Wirtschaftsförderung im Kreis Höxter mbH, Aufsichtsrat
- GKD Paderborn, beratende Tätigkeit in Verbandsversammlung und Verwaltungsrat
- Arbeitsagentur Paderborn, Verwaltungsausschuss
- Jobcenter Kreis Höxter, Trägerversammlung
- BBSW Energie GmbH, stellv. Vorsitzender der Gesellschafterversammlung
- BeSte Stadtwerke GmbH, Gesellschafter-/Aufsichtsratsversammlung, gem. Ratsbeschluss vom 25.10.2012
- Weser-Netz-Beverungen GmbH, Vorsitzender der Gesellschafterversammlung
- Energie für den Kreis Höxter eG, Vorsitzender des Vorstands
- GVV Kommunalversicherung VVaG, Regionalbeirat Detmold
- Westfälische Provinzial, Arbeitsgemeinschaft zu Sicherheitsfragen für kommunale Bereiche
- RWE Westfalen-Weser-Ems AG, Kommunalbeirat
- E.ON Westfalen-Weser AG, Regionalbeirat Süd
- E.ON Westfalen-Weser AG, Beirat
- E.ON Mitte AG, Energiebeirat
- Westfälisch-Lippische Versorgungskasse, stellv. Mitglied im Verwaltungsrat
- Westfälische Provinzial Versicherung AG, Mitglied des Kommunalen Beirates

### **Finke, Martin** - Kämmerer

Dem Rat der Stadt Beverungen gehörten an:

Name, Vorname Anschrift	Partei	Gegenwärtig ausgeübter Beruf		Gewerbe, Firma Tätigkeit	Mitglied- schaften in Aufsichtsräten und anderen Kontroll- gremien	Mitgliedschaften in Organen, sonst. privat-rechtlicher Unter- nehmen und von Unternehmen, Körperschaften, Stiftungen, Anstalten öffentlichen Rechts	Funktionen in Vereinen und vergleichbaren Gremien
		selbständig	unselbständig				
Behre, Frank Obere Hauptstraße 223, 37688 Beverungen	CDU		Bauingenieur		Aufsichtsrat BeSte Stadtwer- ke GmbH, Mit- glied	Volkshochschulzweckverbands- versammlung, Stellv. Mitglied	
Bläsing, Gisbert Erlenweg 3, 37688 Beverungen	Grüne		Schulleiter		Aufsichtsrat BeSte Stadtwer- ke GmbH, Mit- glied	Volkshochschulzweckverbands- versammlung, Stellv. Mitglied Gesellschafterversammlung der BBSW Energie GmbH, Stellv. Mitglied	
Diedrich, Ralf Am Mühlenberg 3, 37688 Beverungen	CDU	Selbständiger Gewerbe- treibender		Fuhrunter- nehmen			Kulturgemeinschaft Beverun- gen und Umgebung e.V., Beiratsmitglied StGB Arb.Gem. f. d. Reg.Bez. Detmold, Stellv. Mitglied
Dunschen, Werner In den Poelten 42, 37688 Beverungen	CDU		Rentner			Volkshochschulzweckverbands- versammlung, Stellv. Mitglied	StGB Arb.Gem. f. d. Reg.Bez. Detmold, Stellv. Mitglied
Ernst, Udo Am Kapellenberg 25, 37688 Beverungen	CDU		Polizeibeamter			Volkshochschulzweckverbands- versammlung, Mitglied	Kulturgemeinschaft Beverun- gen und Umgebung e.V., Stellv. Beiratsmitglied
Filmer, Manfred Rote Feld 9, 37688 Beverungen	SPD		Kaufmann		Aufsichtsrat BeSte Stadtwer- ke GmbH, stellv. Mitglied		
Foitzik, Kersten Bruchhauser Weg 14, 37688 Beverungen	CDU		Kaufm. Angestell- ter			Gesellschafterversammlung BeSte Stadtwerke GmbH, Mitglied	
Gauding, Andreas Obere Nußbreite 42, 37688 Beverungen	SPD		Postbeamter		Aufsichtsrat Gründerzentrum Bev., Mitglied Aufsichtsrat BeSte Stadtwer- ke GmbH, stellv. Mitglied		StGB Arb.Gem. f. d. Reg.Bez. Detmold, Stellv. Mitglied
Gogrewe, Petra Würrigser Straße 49, 37688 Beverungen	Grüne		Verwaltungs-wirtin				Kulturgemeinschaft Beverun- gen und Umgebung e.V., Stellv. Beiratsmitglied

Name, Vorname Anschrift	Partei	Gegenwärtig ausgeübter Beruf		Gewerbe, Firma Tätigkeit	Mitgliedschaften in Aufsichtsräten und anderen Kontroll- gremien	Mitgliedschaften in Organen, sonst. privat-rechtlicher Unter- nehmen und von Unternehmen, Körperschaften, Stiftungen, Anstalten öffentlichen Rechts	Funktionen in Vereinen und vergleichbaren Gremien
		selbständig	unselbständig				
Groppe, Anette Holster-Mühle-Weg 4, 37688 Beverungen	Grüne		Dipl.-Finanzwirtin		Aufsichtsrat BeSte Stadtwerke GmbH, stellv. Mitglied		Kulturgemeinschaft Beverungen und Umgebung e.V., Beiratsmitglied
Dr. Hake, Thomas Oppelweg 2, 37688 Beverungen	FDP	Dipl.-Kaufmann		Holzhandel, Holzproduktion	Aufsichtsrat Gründerzentrum Bev., Mitglied		
Haneke, Friedrich Würrigser Straße 63, 37688 Beverungen	CDU		Industrie- kaufmann				
van Heynsbergen, Roger Obere Nußbreite 57, 37688 Beverungen	SPD		Gewerkschafts- sekretär		Aufsichtsrat BeSte Stadtwerke GmbH, Mit- glied	Gesellschafterversammlung Grün- derzentrum Bev., Mitglied	Kulturgemeinschaft Beverungen und Umgebung e.V., Beiratsmitglied
Klimmek, Peter Bahnhofstraße 17 A, 37688 Beverungen	CDU		Kommunika- tionsleiter		Aufsichtsrat Gründerzentrum Bev., Mitglied		
Menke, Herbert Gartenstraße 5, 37688 Beverungen	CDU		Rentner			Beirat des Nahverkehrsverbundes Pb-Hx, Mitglied Vertreter in der Gesellschafter- versammlung BBSW Energie GmbH	StGB Arb.Gem. f. d. Reg.Bez. Detmold, Mitglied
Moreau, Ingelore Weredunstraße 41, 37688 Beverungen	SPD		Stahlbau- zeichnerin			Volkshochschulzweckverbands- versammlung, Stellv. Mitglied Weser-Netz Beverungen GmbH, Mitglied Gesellschafterversammlung BeSte Stadtwerke GmbH, stellv. Mitglied	
Neumann, Hans-Jürgen Zum Sonnenhügel 17, 37688 Beverungen	CDU		Polizeibeamter		Aufsichtsrat BeSte Stadtwerke GmbH, Mit- glied	Gesellschafterversammlung der Gesellschaft f. Wirtschaftsförde- rung im Kreis Höxter, Mitglied Gesellschafterversammlung Grün- derzentrum Bev., Mitglied Mitglied in der Gesellschafterver- sammlung BBSW Energie GmbH Gesellschafterversammlung der Weser-Netz Beverungen GmbH, Mitglied	Kulturgemeinschaft Beverungen und Umgebung e.V., Beiratsmitglied

Name, Vorname Anschrift	Partei	Gegenwärtig ausgeübter Beruf		Gewerbe, Firma Tätigkeit	Mitglied- schaften in Aufsichtsräten und anderen Kontroll- gremien	Mitgliedschaften in Organen, sonst. privat-rechtlicher Unter- nehmen und von Unternehmen, Körperschaften, Stiftungen, Anstalten öffentlichen Rechts	Funktionen in Vereinen und vergleichbaren Gremien
		selbständig	unselbständig				
Nolte, Johannes Lilienweg 12, 37688 Beverungen	frak- tions- los		Kommunal- beamter			Volkshochschulzweckverbands- versammlung, Stellv. Mitglied	
Oppermann, Hans-Jürgen Weredunstraße 23, 37688 Beverungen	FDP		EDV-Kaufmann		Aufsichtsrat BeSte Stadtwer- ke GmbH, stellv. Mitglied	Volkshochschulzweckverbands- versammlung, Mitglied Gesellschafterversammlung der Weser-Netz Beverungen GmbH, Mitglied	
Pohl, Petra Obere Hauptstraße 170, 37688 Beverungen	SPD	Hausfrau					Kulturgemeinschaft Beverun- gen und Umgebung e.V., stellv. Beiratsmitglied
Rhoden, Werner Worthweg 7, 37688 Beverungen	SPD		Maschinenbau- meister				
Rolff-Ewen, Petra Wildbergstraße 10, 37688 Beverungen	CDU		Altenpflegerin			Volkshochschulzweckverbands- versammlung, Mitglied	
Sander, Hans-Georg Langenthaler Straße 7, 37688 Beverungen	CDU	Landwirt		Landwirtschaft- licher Betrieb	Aufsichtsrat BeSte Stadtwer- ke GmbH, stellv. Mitglied		
Schepke, Eckhard In den Poelten 14, 37688 Beverungen	SPD		Rentner		Aufsichtsrat BeSte Stadtwer- ke GmbH, Mit- glied	Mitglied in der Gesellschafterver- sammlung BBSW Energie GmbH	StGB Arb.Gem. f. d. Reg.Bez. Detmold, Mitglied
Scherding, Uwe Wildbergstraße 7, 37688 Beverungen	CDU		Polizeibeamter		Aufsichtsrat BeSte Stadtwer- ke GmbH, Mit- glied	Volkshochschulzweckverbands- versammlung, Stellv. Mitglied	
Schübeler, Karl-August Lange Straße 28, 37688 Beverungen	CDU	Kaufmann		Einzelhandels- betrieb	Aufsichtsrat BeSte Stadtwer- ke GmbH, stellv. Mitglied	Gesellschafterversammlung der Gesellschaft f. Wirtschaftsförde- rung im Kreis Höxter, Stellv. Mit- glied	
Spieker, Günter Grüner Weg 12 A, 37688 Beverungen	SPD		Polizeibeamter			Volkshochschulzweckverbands- versammlung, Mitglied Beirat des Nahverkehrsverbundes Pb-Hx, Stellv. Mitglied	

Name, Vorname Anschrift	Partei	Gegenwärtig ausgeübter Beruf		Gewerbe, Firma Tätigkeit	Mitgliedschaften in Aufsichtsräten und anderen Kontroll- gremien	Mitgliedschaften in Organen, sonst. privat-rechtlicher Unter- nehmen und von Unternehmen, Körperschaften, Stiftungen, Anstalten öffentlichen Rechts	Funktionen in Vereinen und vergleichbaren Gremien
		selbständig	unselbständig				
Thesing, Klaus-Dieter Heristalstraße 33 A, 37688 Beverungen	CDU	Selbständiger Handelsvertreter				Volkshochschulzweckverbands- versammlung, Mitglied	
Villmer, Bernhard Urentalstraße 70, 37688 Beverungen	CDU		Kriminalbeamter			Volkshochschulzweckverbands- versammlung, Mitglied	StGB Arb.Gem. f. d. Reg.Bez. Detmold, Mitglied
Welling, Jörg Dalhauser Straße 13, 37688 Beverungen	FDP		Techniker				
Weskamp, Günter Weredunstraße 20 A, 37688 Beverungen	CDU		Kaufm. Angestellter		Aufsichtsrat BeSte Stadtwer- ke GmbH, stellv. Mitglied	Gesellschafterversammlung Grün- derzentrum Bev., Mitglied	
Zanker, Frank Dalhauser Straße 17, 37688 Beverungen	FDP		Informatiker		Aufsichtsrat BeSte Stadtwer- ke GmbH, Mit- glied	Gesellschafterversammlung Grün- derzentrum Bev., Mitglied	

Beverungen, den 14. Oktober 2014


Aufgestellt:



---

Martin Finke  
*Kämmerer*

Bestätigt:



---

Hubertus Grimm  
*Bürgermeister*