

Bericht

über

die Prüfung des Jahresabschlusses

zum 31.12.2011

nebst Anhang und Lagebericht

der

Stadt Beverungen



Amtsgericht Osnabrück HRB Nr. 18883

Geschäftsführer: Wirtschaftsprüfer und Steuerberater Dipl.-Kfm. (FH) Dipl.-Wirtschaftsjurist (FH) Thorsten Albers
Wirtschaftsprüfer und Steuerberater Dipl.-Ök. Johannes Andrews - Wirtschaftsprüfer und Steuerberater Dipl.-Kfm. Dr. Dietmar Baumeister
Wirtschaftsprüfer und Steuerberater Dipl.-Kfm. Peter Börner - vereid. Buchprüfer und Steuerberater Jürgen Brinkmeier
Wirtschaftsprüfer und Steuerberater CPA Dipl.-Betriebsw. (FH) Stefan Huskobla - Wirtschaftsprüfer und Steuerberater Dipl.-Kfm. Wolfgang Illies
Steuerberater Dipl.-Kfm. Ulrich Jürgens - Wirtschaftsprüfer und Steuerberater Dipl.-Kfm. Jürgen Kupski
Steuerberater Dipl.-Betriebsw. Ralf Maug - Wirtschaftsprüfer und Steuerberater Dipl.-Kfm. Michael Midding
Wirtschaftsprüfer und Steuerberater Dipl.-Kfm. Dr. Torsten Prasuhn - Steuerberater Dipl.-Kfm. (FH) Lars Schirmbeck
Steuerberater Dipl.-Kfm. (FH) Sven Spreckelmeier

Mitglied in einem Verbund
rechtlich unabhängiger
Prüfungs- und Beratungs-
unternehmen

Inhaltsverzeichnis

	<u>Seite</u>
1. Prüfungsauftrag	2
2. Grundsätzliche Feststellungen	3
2.1. Stellungnahme zur Lagebeurteilung des Bürgermeisters	3
2.1.1. Stellungnahme zum Geschäftsverlauf und zur Lage der Gemeinde	3
2.1.2. Stellungnahme zur künftigen Entwicklung mit ihren wesentlichen Chancen und Risiken	5
2.2. Unregelmäßigkeiten	7
2.2.1. Entwicklungsbeeinträchtigende oder aufgabenerfüllungsgefährdende Tatsachen	7
2.2.2. Beachtung von Vorschriften zur Rechnungslegung	7
2.2.3. Beachtung von sonstigen gesetzlichen Regelungen	7
2.2.4. Wichtige Veränderungen bei den rechtlichen, wirtschaftlichen und steuerlichen Verhältnissen	7
3. Gegenstand, Art und Umfang der Prüfung	8
4. Feststellungen und Erläuterungen zur Rechnungslegung	10
4.1. Ordnungsmäßigkeit der Rechnungslegung	10
4.1.1. Inventur und Inventar	10
4.1.2. Buchführung und weitere geprüfte Unterlagen	10
4.1.3. Jahresabschluss	11
4.1.4. Lagebericht	11
4.2. Aufgliederungen und Erläuterungen zum Jahresabschluss	12
4.2.1. Vermögens-, Schulden- und Finanzlage	12
4.2.2. Ertragslage	17
5. Wiedergabe des Bestätigungsvermerkes	24

Anlagen lt. separatem Anlagenverzeichnis

1. Prüfungsauftrag

Der Rechnungsprüfungsausschuss der Stadt Beverungen erteilte uns in seiner Sitzung am 09.10.2013 den Auftrag, den Jahresabschluss nebst Lagebericht für das Haushaltsjahr 2011 gemäß §§ 101 ff. Gemeindeordnung Nordrhein-Westfalen zu prüfen.

Die Stadt Beverungen ist gem. § 95 GO NRW verpflichtet, einen Jahresabschluss sowie einen Lagebericht aufzustellen und nach §§ 101 ff. GO NRW prüfen zu lassen. Jahresabschluss und Lagebericht sind nach §§ 96 GO NRW der Aufsichtsbehörde anzuzeigen und öffentlich bekannt zu machen.

Eine gesetzliche Pflicht zur Aufstellung eines Gesamtabchlusses und eines Gesamtlageberichtes nach §§ 116 ff. GO NRW besteht für die Stadt Beverungen nach § 2 NKFG zum 31.12.2010. Daher hat die Stadt Beverungen zum 31.12.2010 einen Gesamtabschluss und Gesamtlagebericht aufzustellen.

Wir bestätigen gemäß § 321 Abs. 4a HGB, dass wir bei unserer Abschlussprüfung die anwendbaren Vorschriften zur Unabhängigkeit beachtet haben.

Über Art und Umfang der Prüfung sowie über das Ergebnis der Prüfung erstatten wir gemäß § 101 GO NRW diesen Bericht, welcher nach den berufsüblichen Grundsätzen in entsprechender Anwendung des § 321 HGB unter Beachtung der vom Institut der Wirtschaftsprüfer festgestellten Grundsätze ordnungsmäßiger Berichterstattung bei Abschlussprüfungen (IDW PS 450) abzufassen ist.

Für die Durchführung des Auftrages und unsere Verantwortlichkeiten gelten, auch im Verhältnis zu Dritten, die als Anlage 4 beigefügten "Allgemeinen Auftragsbedingungen für Wirtschaftsprüfer und Wirtschaftsprüfungsgesellschaften" vom 01.01.2002.

2. Grundsätzliche Feststellungen

2.1. Stellungnahme zur Lagebeurteilung des Bürgermeisters

Der Bürgermeister als gesetzlicher Vertreter der Stadt Beverungen hat die wirtschaftliche Lage in dem Jahresabschluss zum 31.12.2011, Anhang und im Lagebericht beurteilt. Nachfolgend nehmen wir als Abschlussprüfer mit den anschließenden Ausführungen vorweg zu der Beurteilung der Lage durch den Bürgermeister Stellung. Dabei gehen wir auf die Beurteilung der Vermögens- und Schuldenlage sowie der zukünftigen Entwicklung der Gemeinde unter Berücksichtigung des Lageberichtes ein.

2.1.1. Stellungnahme zum Geschäftsverlauf und zur Lage der Gemeinde

Der Lagebericht enthält folgende wesentliche Angaben des gesetzlichen Vertreters:

"Die Ergebnisrechnung im Haushaltsjahr 2011 schließt mit einem Verlust in Höhe von 4.145.227,30 EUR ab. Gegenüber dem geplanten Defizit, einschließlich der über- und außerplanmäßigen Ausgaben in Höhe von 5.089.057,68 EUR, konnte zwar eine Verbesserung um 943.830,38 EUR erreicht werden. Dennoch führt dieses negative Ergebnis in diesem Jahr und darüber hinaus zur Reduzierung der allgemeinen Rücklage in nicht unbeträchtlicher Höhe.

Im Folgenden werden bedeutsame Abweichungen von den Planwerten im Haushaltsjahr 2011 erläutert.

Die grundsätzlich positive Entwicklung im Ergebnis ist sowohl durch leichte Steigerungen auf der Ertragsseite als auch durch Einsparungen auf der Aufwandsseite zurückzuführen.

Bei den ordentlichen Erträgen konnte eine leichte Verbesserung von insgesamt rd. 0,03 Mio. EUR erzielt werden.

Während die Steuererträge wegen geringerer Gewerbesteuererträge um rd. 0,53 Mio. EUR hinter dem Ansatz blieben, stiegen die Anteile an den Gemeinschaftssteuern (Einkommen- und Umsatzsteuer) um rd. 0,3 Mio. EUR.

Die Mehrerträge bei den Zuwendungen und allgemeinen Umlagen in Höhe von rd. 0,99 Mio. EUR sind auf Zuweisungen für laufende Zwecke und der höheren Auflösung von Sonderposten, die aufgrund von investiven Zuschüssen vorzunehmen sind, zurückzuführen. Die Auflösung ergibt sich aus der Bilanzposition und ist nicht zahlungswirksam. Die Auflösung der Sonderposten war in der Haushaltsplanung unter den sonstigen ordentlichen Erträgen in Höhe von 188 TEUR eingeplant, ertragswirksam aufgelöst wurden 217 TEUR.

Die Mindererträge bei den Kostenerstattungen und Kostenumlagen sind auf die nochmals veränderte und präzisierte Berechnung der Verwaltungskostenerstattungen der Eigenbetriebe zurückzuführen. Diese führt zu Mindererträgen in Höhe von rd. 0,03 Mio. EUR.

Die sonstigen ordentlichen Erträge erhöhen sich leicht um 0,04 Mio. EUR gegenüber dem Ansatz. Dies ergibt sich im Wesentlichen aus höheren Konzessionsabgaben und Erträgen aus dem Verkauf von sonstigen Grundstücken.

Die ordentlichen Aufwendungen des Haushaltsjahres 2011 bleiben um insgesamt rd. 0,87 Mio. EUR hinter den Planansätzen zurück. Während die Aufwendungen im Personalbereich mit dem Haushaltsansatz übereinstimmen, ist der Minderaufwand im Wesentlichen auf Einsparungen im Transferbereich (rd. 0,63 Mio. EUR), bei den Aufwendungen für Sach- und Dienstleistungen (rd. 0,17 Mio. EUR) und bei den sonstigen ordentlichen Aufwendungen (rd. 0,06 Mio. EUR) zurückzuführen.

Das Finanzergebnis stellt sich mit rd. 0,04 Mio. EUR ebenfalls günstiger dar als geplant. Dies ist zum einen auf das niedrige Zinsniveau zurückzuführen und zum anderen auf die Tatsache, dass die geplanten Liquiditätskredite nicht in voller Höhe benötigt wurden."

2.1.2. Stellungnahme zur künftigen Entwicklung mit ihren wesentlichen Chancen und Risiken

Der Lagebericht enthält folgende wesentliche Angaben des gesetzlichen Vertreters:

"Trotz der im Vergleich zur Haushaltsplanung auch in diesem Jahr erfreulichen Entwicklung und der für den Haushalt der Stadt Beverungen eingetretenen Verbesserungen ist die Haushaltslage der Stadt Beverungen, besonders im Hinblick auf die mittelfristige Finanzplanung, weiterhin als schwierig zu bezeichnen. Es zeichnet sich eine Verschärfung der Haushaltslage ab, der mit einem strikten Konsolidierungskurs begegnet werden muss.

Auch für die kommenden Jahre ist absehbar, dass ein Haushaltsausgleich nur durch eine erhebliche Inanspruchnahme der Allgemeinen Rücklage möglich sein wird. Sorgen bereiten dabei die zukünftig zu erwartenden Kredite zur Liquiditätssicherung. In 2011 betragen diese bereits 9,6 Mio EUR. Dieser Trend wird sich auch 2012 fortsetzen und es werden weitere Neuaufnahmen von Liquiditätskrediten unumgänglich sein.

Erfreulich ist, dass es gelungen ist, ein genehmigungsfähiges Haushaltssicherungskonzept aufzustellen, das einen ausgeglichenen Haushalt für 2016 vorsieht. Das Konzept sieht verschiedene Maßnahmen im Bereich der Aufwandsreduzierung und Verbesserungen auf der Ertragsseite vor. Neben Schulschließungen und einer schrittweisen Anhebung der Eigenkapitalverzinsung durch das Sondervermögen „Stadtwerke Beverungen“ sind auch die Reduzierung des Verlustausgleiches bei den Straßen- und Immobilienbetrieben und die Auflösung einer sonstigen Verbindlichkeit vorgesehen.

Der Verlustausgleich bei den Straßen- und Immobilienbetrieben soll sowohl durch Einsparungen an dortiger Stelle als auch durch die Ausweisung eines Verlustes im Jahresergebnis der Betriebe erreicht werden. Das führt schlussendlich zur Abschmelzung des Eigenkapitals und stellt damit ebenso wie der Einmaleffekt der Verbindlichkeitsauflösung keine nachhaltige Konsolidierung dar.

Die Haushaltsentwicklung ist daher genauestens zu betrachten. Es ist unerlässlich, trotz der im HSK 2006 festgelegten und bereits umgesetzten, zum Teil schmerzhaften

Konsolidierungsmaßnahmen und Gebührenerhöhungen weiter an dem Konsolidierungskurs festzuhalten. Freiwillige Aufgaben sind ständig auf ihre Notwendigkeit und Pflichtaufgaben auf Ihre effektive Ausführung hin zu untersuchen.

Sollte die Haushaltsverbesserungen nicht wie geplant eintreten, aus welchen Gründen auch immer, so ist ggfs. erneut über Steuer- und Gebührenerhöhungen nachzudenken. Es kann nur Ziel aller Bemühungen sein, eine nachhaltige Haushaltskonsolidierung zu erreichen."

Nach dem Ergebnis unserer Prüfung und den dabei gewonnenen Erkenntnissen ist die Beurteilung des Geschäftsverlaufs und der Lage der Gemeinde einerseits und der Chancen und Risiken der künftigen Entwicklung andererseits plausibel und folgerichtig abgeleitet. Die Lagebeurteilung durch den Bürgermeister ist dem Umfang nach angemessen und inhaltlich zutreffend.

2.2. Unregelmäßigkeiten

2.2.1. Entwicklungsbeeinträchtigende oder aufgabenerfüllungsgefährdende Tatsachen

Nach § 321 Abs. 1 Satz 3 HGB haben wir als Abschlussprüfer über die bei Durchführung der Prüfung festgestellte Tatsachen zu berichten, welche die Entwicklung der Gemeinde wesentlich beeinträchtigen können oder ihre Vermögens- und Schuldenlage gefährden.

Es sind uns derartige Tatsachen nicht bekannt geworden.

2.2.2. Beachtung von Vorschriften zur Rechnungslegung

Als Abschlussprüfer haben wir nach § 321 Abs. 1 Satz 3 HGB auch über die bei Durchführung unserer Prüfung festgestellte Unrichtigkeiten oder Verstöße gegen gesetzliche Vorschriften zu berichten.

Wir haben keine Unrichtigkeiten und Verstöße gegen gesetzliche Vorschriften festgestellt.

2.2.3. Beachtung von sonstigen gesetzlichen Regelungen

Nach § 321 Abs. 1 Satz 3 HGB haben wir auch über die bei Durchführung der Prüfung festgestellte Tatsachen zu berichten, die schwerwiegende Verstöße des Bürgermeisters oder von Bediensteten gegen Gesetze erkennen lassen.

Wir haben keine Verstöße gegen gesetzliche Vorschriften festgestellt.

2.2.4. Wichtige Veränderungen bei den rechtlichen, wirtschaftlichen und steuerlichen Verhältnissen

Es haben sich keine wichtigen Veränderungen bei den rechtlichen, wirtschaftlichen und steuerlichen Verhältnissen ergeben, die sich auf den Jahresabschluss ausgewirkt haben.

3. Gegenstand, Art und Umfang der Prüfung

Der Gegenstand unserer Prüfung waren gem. § 101 Abs. 1 GO NRW die Buchführung, die Inventur, das Inventar, die Übersicht über örtlich festgelegte Nutzungsdauern der Vermögensgegenstände, der Jahresabschluss für das Haushaltsjahr vom 01.01.2011 bis zum 31.12.2011 und der Lagebericht für das Haushaltsjahr 2011.

Der Bürgermeister ist als gesetzlicher Vertreter der Stadt Beverungen für Ordnungsmäßigkeit der Buchführung, der Inventur, dem Inventar, der Übersicht über örtlich festgelegte Nutzungsdauern der Vermögensgegenstände, des Jahresabschlusses, des Lageberichtes sowie die uns gemachten Angaben verantwortlich.

Unsere Aufgabe war es, die von dem Bürgermeister vorgelegten Unterlagen und die gemachten Angaben daraufhin zu prüfen, ob die gesetzlichen Vorschriften beachtet worden sind. Den Lagebericht haben wir auch daraufhin geprüft, ob er mit dem Jahresabschluss und den bei unserer Prüfung gewonnenen Erkenntnissen im Einklang steht und insgesamt eine zutreffende Darstellung von der Lage der Stadt Beverungen vermittelt. Ferner haben wir geprüft, ob die Chancen und Risiken der künftigen Entwicklung zutreffend dargestellt sind.

Der Ausgangspunkt unserer Prüfung war der von uns mit uneingeschränktem Bestätigungsvermerk vom 25.06.2012 geprüfte Jahresabschluss zum 31.12.2008. Für die Jahresabschlüsse 2009 und 2010 der Stadt wurde die Erleichterungsregelung des Art. 8 § 4 NKFWG in Anspruch genommen.

Bei Durchführung unserer Prüfung haben wir die Vorschriften der § 95 GO NRW i.V.m. § 101 GO NRW sowie §§ 316 ff. HGB und die vom IDW festgestellten deutschen Grundsätze ordnungsmäßiger Abschlussprüfung - d. h. insbesondere den Prüfungsstandard PS 730 „Prüfung des Jahresabschlusses und Lageberichtes einer Gebietskörperschaft“ - beachtet. Danach haben wir unsere Prüfung so angelegt, dass wir Unrichtigkeiten und Verstöße gegen die gesetzlichen Vorschriften, die sich auf die Darstellung des den tatsächlichen Verhältnissen entsprechenden Bildes der Vermögens-, Finanz- und Ertragslage der Gemeinde wesentlich auswirken, hätten erkennen müssen.

Gegenstand unserer Prüfung war weder die Aufdeckung von strafrechtlichen Tatbeständen, noch die Beurteilung der Effektivität und Wirtschaftlichkeit. Die Vermeidung und die Aufdeckung von Unregelmäßigkeiten liegen in der Verantwortung des Bürgermeisters der Stadt Beverungen. Ferner war eine Überprüfung von Art und Angemessenheit des Versicherungsschutzes, insbesondere ob alle Wagnisse berücksichtigt und ausreichend versichert sind, nicht Gegenstand unseres Prüfungsauftrages.

Die Prüfungsarbeiten haben wir im November 2013 in unserem Büro durchgeführt. Anschließend erfolgte die Fertigstellung des Prüfungsberichtes.

Als Prüfungsunterlagen dienten uns Kontoauszüge, Darlehensverträge, Liefer- und Leistungsverträge, Zuwendungsbescheide, Jahresabschlüsse und Prüfungsberichte von Sondervermögen sowie sonstige Unterlagen.

Alle von uns erbetenen Auskünfte, Aufklärungen und Nachweise sind uns von dem Bürgermeister und den zur Auskunft benannten Mitarbeitern bereitwillig erbracht worden. Auskünfte erteilten insbesondere:

- Kämmerer Martin Finke
- Herr Frank Filmar
- Herr Ingo Hack.

Ergänzend hierzu haben uns der Bürgermeister und Kämmerer in der berufüblichen Vollständigkeitserklärung schriftlich bestätigt, dass in der Buchführung und in dem zu prüfenden Jahresabschluss zum 31.12.2011 alle bilanzierungspflichtigen Vermögenswerte, Verpflichtungen, Wagnisse und Abgrenzungen berücksichtigt, alle erforderlichen Angaben gemacht und uns alle bestehenden Haftungsverhältnisse bekannt gegeben worden sind.

In der Erklärung wird auch versichert, dass der Lagebericht 2011 hinsichtlich erwarteter Entwicklungen alle für die Beurteilung der Lage der Stadt Beverungen wesentlichen Gesichtspunkte sowie die nach § 48 GemHVO erforderlichen Angaben enthält.

4. Feststellungen und Erläuterungen zur Rechnungslegung

4.1. Ordnungsmäßigkeit der Rechnungslegung

4.1.1. Inventur und Inventar

Die Stadt Beverungen hat zum 01.01.2007 alle die im wirtschaftlichen Eigentum stehenden Vermögensgegenstände, Schulden und Rechnungsabgrenzungsposten aufgenommen. Die Erfassung und Bewertung sonstiger Anlagevermögen erfolgte seitens der Stadt Beverungen. Restelisten und Aufstellungen der Finanzbuchhaltung wurden zur Erfassung der Forderungen und Verbindlichkeiten herangezogen. Ferner lagen schriftliche Anleitungen und Erfassungsbögen vor, so dass eine ordnungsmäßige Vorgehensweise gewährleistet ist. Inventare sind im Bereich des beweglichen Vermögens erstellt worden.

Zum 31.12.2011 erfolgte die Aufnahme im Rahmen einer Buchinventur.

4.1.2. Buchführung und weitere geprüfte Unterlagen

Die Buchführung entspricht den gesetzlichen Vorschriften einschließlich der Grundsätze ordnungsmäßiger Buchführung. Die weiteren zur Prüfung herangezogenen Unterlagen waren für die Erstellung eines ordnungsmäßigen Jahresabschlusses nebst Anhang und Lagebericht geeignet. Im Hinblick auf die IT-gestützte Rechnungslegung ist festzustellen, dass die Sicherheit der für die Zwecke der Rechnungslegung verarbeiteten Daten gewährleistet ist.

Das von der Stadt Beverungen eingerichtete rechnungslegungsbezogene interne Kontrollsystem (IKS) sieht dem Geschäftszweck und -umfang angemessene Regelungen zur Organisation und Kontrolle der Arbeitsabläufe vor.

4.1.3. Jahresabschluss

Im Rahmen der Berichterstattung zur Ordnungsmäßigkeit des Jahresabschlusses für das Haushaltsjahr vom 01.01.2011 bis zum 31.12.2011 ist festzustellen, dass die für die Rechnungslegung geltenden gesetzlichen Vorschriften einschließlich der Grundsätze ordnungsgemäßer Buchführung beachtet wurden. Ergänzende ortsspezifische Regelungen waren nicht zu beachten.

Der Jahresabschluss wurde ordnungsgemäß aus der Buchführung und den weiteren Unterlagen abgeleitet. Die einschlägigen Ansatz-, Ausweis- und Bewertungsvorschriften wurden dabei beachtet.

Die Bilanz entspricht damit nach unseren Feststellungen den gesetzlichen Vorschriften einschließlich der Grundsätze ordnungsmäßiger Buchführung und vermittelt einen den tatsächlichen Verhältnissen entsprechendes Bild der Vermögens- und Schuldenlage der Stadt Beverungen. Die Prüfung hat zu keinen Beanstandungen geführt.

In dem von der Stadt Beverungen aufgestellten Anhang sind alle gesetzlich geforderten Einzelangaben vollständig und zutreffend dargestellt.

Die Prüfung hat zu keinen Beanstandungen geführt.

4.1.4. Lagebericht

Die Prüfung des Lageberichtes zum Jahresabschluss zum 31.12.2011 hat ergeben, dass dieser den Vorschriften des § 48 GemHVO entspricht. Er steht mit dem Jahresabschluss und den bei der Prüfung von uns gewonnenen Erkenntnissen in Einklang. Nach unserer Auffassung vermittelt er insgesamt eine zutreffende Vorstellung von der Lage der Stadt.

Ferner hat die Prüfung ergeben, dass die wesentlichen Chancen und Risiken der künftigen Entwicklung zutreffend im Lagebericht dargestellt sind und dass die Angaben vollständig und zutreffend sind.

Insgesamt kann festgestellt werden, dass der Lagebericht alle vorgeschriebenen Angaben enthält und er damit den gesetzlichen Vorschriften entspricht.

4.2. Aufgliederungen und Erläuterungen zum Jahresabschluss

4.2.1. Vermögens-, Schulden- und Finanzlage

In der folgenden Übersicht sind die Posten zum 31.12.2011 nach wirtschaftlichen und finanziellen Gesichtspunkten zusammengefasst und den entsprechenden Bilanzpositionen zum 31.12.2010 gegenübergestellt.

Zur Darstellung der Vermögensstruktur haben wir die Bilanzposten der Aktivseite dem langfristig (Fälligkeit größer als ein Jahr) bzw. dem mittel- und kurzfristig gebundenen Vermögen zugeordnet. Demgegenüber erfolgte eine Aufteilung der Bilanzposten der Passivseite zur Darstellung der Schuldenlage in langfristig bzw. mittel- und kurzfristig zur Verfügung stehendes Kapital.

Aktivseite	31.12.2011		31.12.2010		Veränderungen
	T€	%	T€	%	
<u>Langfristig gebundenes Vermögen</u>					
Immaterielle Vermögensgegenstände	6	0,0	6	0,0	0
unbebaute Grundstücke und grundstücksgleiche Rechte	17.044	26,4	17.038	26,8	+ 6
Infrastrukturvermögen	655	1,0	2	0,0	+ 653
Übrige Sachanlagen	1.907	2,9	2.624	4,1	- 717
Finanzanlagen	40.441	62,5	40.441	63,5	0
	60.053	92,8	60.111	94,4	- 58
<u>Kurzfristig gebundenes Vermögen</u>					
Vorräte	970	1,6	974	1,6	- 4
Forderungen	1.855	2,9	1.267	2,0	+ 588
Flüssige Mittel, Wertpapiere	1.711	2,6	1.214	1,9	+ 497
Rechnungsabgrenzungsposten	78	0,1	78	0,1	0
	4.614	7,2	3.533	5,6	+ 1.081
Gesamtvermögen	64.667	100,0	63.644	100,0	+ 1.023
Passivseite					
<u>Langfristiges Kapital</u>					
Eigenkapital	34.637	53,6	38.782	60,9	- 4.145
Sonderposten	2.285	3,5	1.653	2,6	+ 632
Langfristige Rückstellungen	8.798	13,6	8.592	13,5	+ 206
Langfristige Verbindlichkeiten	2.884	4,4	3.045	4,8	- 161
	48.604	75,1	52.072	81,8	- 3.468
<u>Kurzfristiges Kapital</u>					
Rückstellungen	621	1,0	516	0,8	+ 105
Kurzfristige Verbindlichkeiten	13.940	21,6	9.648	15,2	+ 4.292
Rechnungsabgrenzungsposten	1.502	2,3	1.408	2,2	+ 94
	16.063	24,9	11.572	18,2	+ 4.491
Gesamtkapital	64.667	100,0	63.644	100,0	+ 1.023

Aktivseite

Die Aufgliederung der Einzelposten des Anlagevermögens ist gemäß § 44 i.V.m. § 45 GemHVO dem Anhang (in Anlage 1) zu entnehmen.

Im Übrigen wird das Aktivvermögen in der Anlage 1 dieses Berichtes (Anhang) sowie in der Anlage 3 erläutert.

Passivseite

Die langfristigen Rückstellungen (T€ 8.798) betreffen Pensions- und Beihilferückstellungen. Die kurzfristigen Rückstellungen (T€ 621) betreffen die sonstigen Rückstellungen.

Die Zusammensetzung der kurz- und langfristigen Verbindlichkeiten können dem Verbindlichkeitspiegel (in Anlage 1) entnommen werden.

Insgesamt ergeben sich detaillierte Informationen zur Aktiv- und Passivseite der Bilanz in der Anlage 1 (Anhang sowie Lagebericht) sowie Anlage 3 (Erläuterungsteil).

Finanzlage

	31.12.2011	31.12.2010	Veränderungen
	T€	T€	T€
Langfristiges Kapital	48.604	52.072	- 3.468
Langfristig gebundenes Vermögen	60.053	60.111	- 58
Unterdeckung an langfristigem Kapital	- 11.449	- 8.039	- 3.410

Dem langfristig gebundenen Vermögen in Höhe von T€ 60.053 stand zum 31.12.2011 langfristiges Kapital von T€ 48.604 gegenüber. Damit konnte die Forderung langfristig gebundenes Vermögen mit langfristigem Kapital zu finanzieren, nicht erfüllt werden. Es ergab sich eine stichtagsbezogene Unterdeckung von T€ 11.449.

Liquidität

	31.12.2011	31.12.2010	Veränderungen
	T€	T€	T€
Kurzfristiges Kapital	16.063	11.572	+ 4.491
Kurzfristig gebundenes Vermögen	4.614	3.533	+ 1.081
Unterdeckung an kurzfristigen Mitteln	- 11.449	- 8.039	- 3.410

Dem kurzfristigen Kapital von T€ 16.063 stand zum Bilanzstichtag kurzfristiges Vermögen von T€ 4.614 gegenüber. Damit war die Stadt Beverungen zum 31.12.2011 nach den Kennzahlen nicht zahlungsfähig. Zudem weist die Bilanz zum 31.12.2011 Kassenkredite von 9,6 Mio € aus.

Finanzrechnung

In der Finanzrechnung werden die Zahlungsströme abgebildet. Durch die Aufnahme aller Zahlungen in die Finanzrechnung ist es möglich, Informationen über die finanzielle Entwicklung der Stadt Beverungen zu gewinnen.

Die Finanzrechnung wird hier verdichtet wiedergegeben. Erläuterungen finden sich im Lagebericht.

	2011	2010
	T€	T€
Einzahlungen aus laufender Verwaltungstätigkeit	16.941	16.551
Auszahlungen aus laufender Verwaltungstätigkeit	20.334	20.964
Saldo (Cash Flow) aus laufender Verwaltungstätigkeit	- 3.393	- 4.413
Einzahlungen aus Investitionstätigkeit	1.397	1.880
Auszahlungen aus Investitionstätigkeit	1.290	2.055
Saldo aus Investitionstätigkeit	107	- 175
Finanzmittelfehlbetrag/überschuss	- 3.286	- 4.588
Saldo (Cash Flow) aus Finanzierungstätigkeit	3.803	4.866
Änderung des Bestands an eigenen Finanzmitteln	517	278
Anfangsbestand an Finanzmitteln	1.214	1.035
Bestand an fremden Finanzmitteln	- 20	- 99
Liquide Mittel	1.711	1.214

Ein Mittelabfluss in Höhe von T€ 3.393 resultiert aus der laufenden Verwaltungstätigkeit. Ferner weist der Bereich der Investitionstätigkeit einen Mittelzufluss mit T€ 107 auf. Daraus resultiert ein Finanzmittelfehlbetrag in Höhe von T€ 3.286. Durch den Mittelzufluss aus der Finanzierungstätigkeit in Höhe von T€ 3.803 ergibt sich eine Änderung des Bestands an eigenen Finanzmitteln mit + T€ 517. Der Anfangsbestand an Finanzmitteln, der Bestand an fremden Finanzmitteln sowie die bereits erwähnte Änderung des Bestands an eigenen Finanzmitteln ergeben zusammen die liquiden Mittel von T€ 1.711.

Die Zahlungsfähigkeit der Stadt Beverungen war im Haushaltsjahr 2011 durch Liquiditätskredite in Höhe von 9,6 Mio € jederzeit gegeben.

4.2.2. Ertragslage

Die einzelnen Positionen der Ertragsrechnung (Anlage 1) für das Haushaltsjahr 2011 sind im Anhang (Anlage 1), im Lagebericht (Anlage 1) sowie im Erläuterungsteil (Anlage 3) zu diesem Bericht erläutert.

	2011		2010		Ergebnis- veränderungen
	T€	%	T€	%	
+ Steuern und ähnliche Abgaben	9.756	57,4	10.501	61,7	- 745
+ Zuwendungen und allgemeine Umlagen	4.315	25,4	3.968	23,3	+ 347
+ Sonstige Transfererträge	13	0,1	56	0,3	- 43
+ Öffentlich-rechtliche Entgelte	1.024	6,0	982	5,8	+ 42
+ Privatrechtliche Leistungsentgelte	421	2,5	349	2,0	+ 72
+ Kostenerstattungen und Kostenumlagen	832	4,9	540	3,2	+ 292
+ Sonstige ordentliche Erträge	627	3,7	622	3,7	+ 5
+ Aktivierte Eigenleistungen	0	0,0	0	0,0	0
+ Bestandsveränderungen	0	0,0	0	0,0	0
= Ordentliche Erträge	16.988	100,0	17.018	100,0	- 30
- Personalaufwendungen	2.729	16,1	2.727	16,0	- 2
- Versorgungsaufwendungen	955	5,6	877	5,2	- 78
- Aufwendungen für Sach- und Dienstleistungen	3.483	20,5	3.538	20,8	+ 55
- Abschreibungen	259	1,5	283	1,7	+ 24
- Transferaufwendungen	11.358	66,9	11.379	66,9	+ 21
- Sonstige ordentliche Aufwendungen	2.568	15,1	2.619	15,4	+ 51
= Ordentliche Aufwendungen	21.352	125,7	21.423	126,0	+ 71
= Ergebnis der laufenden Verwaltungstätigkeit	- 4.364	- 25,7	- 4.405	- 26,0	+ 41
+ Finanzerträge	613	3,6	48	0,3	+ 565
- Zinsen und sonstige Finanzaufwendungen	394	2,3	171	1,0	- 223
= Finanzergebnis	219	1,3	- 123	- 0,7	+ 342
= Ordentliches Ergebnis	- 4.145	- 24,4	- 4.528	- 26,7	+ 119
= Jahresergebnis	- 4.145	- 24,4	- 4.528	- 26,7	+ 383

Steuern und ähnliche Abgaben

	2 0 1 1	2 0 1 0	Ergebnis- verände- rungen
	T€	T€	T€
Grundsteuer A	99	90	+ 9
Grundsteuer B	1.670	1.632	+ 38
Gewerbsteuer	3.538	4.639	- 1.101
Gemeindeanteil Einkommensteuer	3.337	3.069	+ 268
Gemeindeanteil Umsatzsteuer	575	545	+ 30
Vergnügungssteuer	102	77	+ 25
Hundesteuer	69	58	+ 11
Familienleistungsausgleich	366	391	- 25
	<u>9.756</u>	<u>10.501</u>	<u>- 745</u>

Der Rückgang der Gewerbsteuer (- T€ 1.101) ist im Wesentlichen bedingt durch die Rückzahlungsverpflichtung einer Gewerbesteuervorauszahlung an die E.ON Kernkraft GmbH.

Der Anstieg im Bereich des Gemeindeanteils der Einkommensteuer und der Umsatzsteuer ist bedingt durch die im Haushaltsjahr 2011 bessere konjunkturelle Entwicklung (über das gesamte Jahr betrachtet).

Zuwendungen und allgemeine Umlagen

	2 0 1 1	2 0 1 0	Ergebnis- verände- rungen
	T€	T€	T€
Schlüsselzuweisungen	3.350	2.727	+ 623
sonstige Zuweisungen	748	989	- 241
Auflösung Sonderposten	217	252	- 35
	<u>4.315</u>	<u>3.968</u>	<u>+ 347</u>

Sonstige Transfererträge fielen in Höhe von T€ 13 (i.Vj. T€ 56) an.

Öffentlich-rechtliche Leistungsentgelte

	2 0 1 1	2 0 1 0	Ergebnis- verände- rungen
	T€	T€	T€
Verwaltungsgebühren	104	94	+ 10
Benutzungsgebühren	725	719	+ 6
Friedhofsgebühr	173	145	+ 28
Elternanteil Ganztagschulbetreuung	22	24	- 2
	<u>1.024</u>	<u>982</u>	<u>+ 42</u>

Die Benutzungsgebühren (T€ 725) betreffen in erster Linie Müllgebühren sowie sonstige Benutzungsgebühren.

Grundsätzlich werden die Benutzungsgebühren, die Umlagebeiträge, die Friedhofsgebühr, Grundsteuer A und B, die Gewerbesteuer, die Vergnügungs- und Hundesteuer über das Programm Infoma abgewickelt.

Privatrechtliche Leistungsentgelte

	2 0 1 1	2 0 1 0	Ergebnis- verände- rungen
	T€	T€	T€
Miet- und Pächterträge	115	111	+ 4
sonstiges (Verkäufe u. a.)	306	238	+ 68
	<u>421</u>	<u>349</u>	<u>+ 72</u>

Kostenerstattungen und Kostenumlagen

	2 0 1 1	2 0 1 0	Ergebnis- verände- rungen
	T€	T€	T€
Kostenerstattung vom Bund	0	4	- 4
Kostenerstattung vom Land	0	8	- 8
Kostenerstattung sonstiger öffentlicher Bereich	11	10	+ 1
Kostenerstattung Sondervermögen	517	480	+ 37
Kostenerstattung von Privaten	283	13	+ 270
Sonstige Kostenerstattungen	21	25	- 4
	<u>832</u>	<u>540</u>	<u>+ 292</u>

Die Kostenerstattungen von Sondervermögen von T€ 517 betreffen sächliche und persönliche Verwaltungskosten der Stadtwerke Beverungen sowie der Straßen- und Immobilienbetriebe Beverungen (SIB).

Sonstige ordentliche Erträge

	2 0 1 1	2 0 1 0	Ergebnis- verände- rungen
	T€	T€	T€
Konzessionsabgaben	538	518	+ 20
Veräußerungserlöse	30	5	+ 25
sonstiges (Säumniszuschläge, Mahngebühren und Bus- und Zwangsgelder)	59	99	- 40
	<u>627</u>	<u>622</u>	<u>+ 5</u>

Die Konzessionsabgaben wurden in Höhe von T€ 538 (i.Vj. T€ 518) von u. a. den Stadtwerken Beverungen vereinnahmt.

Unter **Aktivierten Eigenleistungen** versteht man Personalaufwendungen der Stadt, die zur Herstellung von Vermögensgegenständen angefallen sind. Um die entstandenen Aufwendungen zu kompensieren, erfolgte keine ertragswirksame Erfassung.

Die **Personalaufwendungen** (T€ 2.729; i.Vj. T€ 2.727) sind um T€ 2 im Vergleich zum Vorjahr gestiegen.

Die **Versorgungsaufwendungen** stiegen von T€ 877 (2010) auf T€ 955 (2011).

Aufwendungen für Sach- und Dienstleistungen

	2 0 1 1	2 0 1 0	Ergebnis- veränderungen
	T€	T€	T€
Unterhaltung Grundstücke/bauliche Anlagen	141	229	+ 88
Bewirtschaftung Grundstücke/bauliche Anlagen	1.128	1.094	- 34
Fahrzeugunterhaltung	30	45	+ 15
Unterhaltung bewegliches Vermögen	28	32	+ 4
Lernmittel	66	71	+ 5
Schülerbeförderungskosten	474	487	+ 13
Aufwendungen für den Erwerb von Sachgütern	106	98	- 8
Erstattung für Aufwendungen von Dritten aus laufender Verwaltungstätigkeit	281	284	+ 3
Abfallbeseitigungskosten	609	626	+ 17
Aufwendungen sonstige Dienstleistungen	620	572	- 48
	3.483	3.538	+ 55

Die **bilanziellen Abschreibungen** verringerten sich von T€ 283 (2010) auf T€ 259 (2011).

Transferaufwendungen

	2 0 1 1	2 0 1 0	Ergebnis- verände- rungen
	T€	T€	T€
Zuweisungen für laufende Zwecke	332	234	- 98
Zuweisungen an Verbände	33	35	+ 2
Zuweisungen an private Unternehmen	51	3	- 48
Zuweisungen an Sondervermögen	2.315	1.829	- 486
Gewerbesteuerumlage	285	400	+ 115
Fonds Deutsche Einheit	285	411	+ 126
Allgemeine Umlagen an das Land NRW	157	158	+ 1
Allgemeine Umlagen an Gemeinden (Kreisumlage)	7.794	8.138	+ 344
sonstige Transferaufwendungen und andere	106	171	+ 65
	<u>11.358</u>	<u>11.379</u>	<u>+ 21</u>

Bei den allgemeinen Umlagen an Gemeinden (Kreisumlage) handelt es sich mit T€ 7.794 sowohl um die allgemeine Kreisumlage 2011 sowie die differenzierte Kreisumlage.

sonstige ordentliche Aufwendungen

	2 0 1 1	2 0 1 0	Ergebnis- verände- rungen
	T€	T€	T€
Mieten, Pachten, Leasing	1.941	1.955	+ 14
Aufwendungen für ehrenamtliche Tätigkeiten	145	148	+ 3
Geschäftsaufwendungen (Bürobedarf, ADV-Kosten)	122	121	- 1
Steuern, Versicherungen	204	206	+ 2
Wertveränderungen bei Vermögensgegenständen	- 33	89	+ 122
Anlagenabgänge	92	28	- 64
sonstiges	97	72	- 25
	<u>2.568</u>	<u>2.619</u>	<u>+ 51</u>

Die Geschäftsaufwendungen (T€ 122) betreffen im Wesentlichen Bürobedarf sowie Aufwendungen für die Telekommunikation.

Die **Finanzerträge** (T€ 613; i.Vj. T€ 48) betreffen im Wesentlichen die Eigenkapitalverzinsung der Abwasserentsorgung (T€ 533; i.Vj. T€ 0) sowie Finanzerträge in Höhe von T€ 80 (i.Vj. T€ 48) aus Wertpapieren, anderen Geldanlagen und abgabenrechtliche Zinsen im Zuge von Veranlagungen.

Die **Zinsen und sonstigen Finanzaufwendungen** (T€ 394; i.Vj. T€ 171) betreffen Darlehenszinsen für aufgenommene Darlehen (T€ 314; i.Vj. T€ 161) sowie abgabenrechtliche Zinsen (T€ 80; i.Vj. T€ 9).

5. Wiedergabe des Bestätigungsvermerkes

Nach den abschließenden Ergebnis unserer Prüfung haben wir für den Jahresabschluss für das Haushaltsjahr vom 01.01.2011 bis zum 31.12.2011 (Anlagen 1) und den Lagebericht für das Haushaltsjahr 2011 (Anlage 1) der Stadt Beverungen mit Datum vom 10.12.2013 den folgenden uneingeschränkten Bestätigungsvermerk erteilt:

"Bestätigungsvermerk des Abschlussprüfers

Wir haben den Jahresabschluss - bestehend aus Bilanz, Ergebnisrechnung, Finanzrechnung, Teilergebnisrechnungen, Teilfinanzrechnungen sowie Anhang - unter Einbeziehung der Buchführung, der Inventur, des Inventars, der Übersicht über örtlich festgelegte Nutzungsdauern der Vermögensgegenstände und den Lagebericht der Stadt Beverungen für das Haushaltsjahr vom 01.01.2011 bis zum 31.12.2011 geprüft. Die Buchführung und die Aufstellung dieser Unterlagen nach den gemeinderechtlichen Vorschriften von Nordrhein-Westfalen liegen in der Verantwortung des Bürgermeisters der Stadt. Unsere Aufgabe ist es, auf der Grundlage der von uns durchgeführten Prüfung eine Beurteilung über den Jahresabschluss unter Einbeziehung der Buchführung, der Inventur, des Inventars und der Übersicht der örtlich festgelegten Restnutzungsdauern der Vermögensgegenstände sowie über den Lagebericht abzugeben.

Wir haben unsere Jahresabschlussprüfung nach § 101 Abs. 1 GO NRW und nach § 317 HGB unter Beachtung der vom Institut der Wirtschaftsprüfer (IDW) festgestellten deutschen Grundsätze ordnungsmäßiger Abschlussprüfung vorgenommen. Danach ist die Prüfung so zu planen und durchzuführen, dass Unrichtigkeiten und Verstöße, die sich auf die Darstellung des durch den Jahresabschluss unter Beachtung der Grundsätze ordnungsmäßiger Buchführung und durch den Lagebericht vermittelten Bildes der Vermögens-, Schulden-, Ertrags- und Finanzlage wesentlich auswirken, mit hinreichender Sicherheit erkannt werden. Bei der Festlegung der Prüfungshandlungen werden die Kenntnisse über die Tätigkeit und über das wirtschaftliche und rechtliche Umfeld der Stadt sowie die Erwartungen über mögliche Fehler berücksichtigt.

Im Rahmen der Prüfung werden die Wirksamkeit des rechnungslegungsbezogenen internen Kontrollsystems sowie Nachweise für die Angaben in Buchführung, Inventar, Übersicht über örtlich festgelegte Restnutzungsdauern der Vermögensgegenstände, Jahresabschluss und Lagebericht überwiegend auf der Basis von Stichproben beurteilt. Die Prüfung umfasst die Beurteilung der angewandten Bilanzierungsgrundsätze und der wesentlichen Einschätzungen des Bürgermeisters der Stadt sowie die Würdigung der Gesamtdarstellung des Jahresabschlusses und des Lageberichts. Wir sind der Auffassung, dass unsere Prüfung eine hinreichend sichere Grundlage für unsere Beurteilung bildet.

Unsere Prüfung hat zu keinen Einwendungen geführt.

Nach unserer Beurteilung aufgrund der bei der Prüfung gewonnenen Erkenntnisse entsprechen der Jahresabschluss der Stadt Beverungen für das Haushaltsjahr vom 01.01.2011 bis zum 31.12.2011 und der Lagebericht für das Haushaltsjahr 2011 den gesetzlichen Vorschriften und vermitteln unter Beachtung der Grundsätze ordnungsmäßiger Buchführung ein den tatsächlichen Verhältnissen entsprechendes Bild der Vermögens-, Schulden-, Ertrags- und Finanzlage der Stadt. Der Lagebericht steht in Einklang mit dem Jahresabschluss, vermittelt insgesamt ein zutreffendes Bild von der Vermögens-, Schulden-, Ertrags- und Finanzlage der Stadt und stellt die Chancen und Risiken der zukünftigen Entwicklung zutreffend dar.“

Den vorstehenden Prüfungsbericht erstatten wir in Übereinstimmung mit den gesetzlichen Vorschriften und den Grundsätzen ordnungsmäßiger Berichterstattung bei Abschlussprüfungen (IDW PS 450).

Bad Oeynhausen, den 10.12.2013

INTECON
GmbH
Wirtschaftsprüfungsgesellschaft

(Illies)
Wirtschaftsprüfer

A N L A G E N

- Anlage 1:** Bilanz zum 31.12.2011
einschließlich des Anhangs, Lageberichtes, Ergebnisrechnung,
Finanzrechnung
- Anlage 2:** Rechtliche und wirtschaftliche Grundlagen
- Anlage 3:** Erläuterungen zur Bilanz zum 31.12.2011
- Anlage 4:** Allgemeine Auftragsbedingungen für Wirtschaftsprüfer und
Wirtschaftsprüfungsgesellschaften



Jahresabschluss zum 31.12.2011
Anhang • Lagebericht

Inhaltsübersicht

Bilanz zum 31.12.2011	5 - 6
Ergebnisrechnung gesamt	7
Finanzrechnung gesamt.....	8
Veränderungen zum Haushaltsplan	9 - 11
Ergebnisse Produktbereiche	13 - 39
Ergebnisse Produkte	40 - 113
Anhang	115 - 127
Anlagen zum Anhang	129 - 133
Lagebericht.....	135 - 149

Bilanz Stadt Beverungen



AKTIVA

	in EUR	31.12.2011	31.12.2010
1. Anlagevermögen		60.052.799,57	60.111.313,68
1.1 Immaterielle Vermögensgegenstände		6.066,87	6.500,96
1.2 Sachanlagen			
1.2.1 Unbebaute Grundstücke und grundstücksgleiche Rechte			
1.2.1.1 Grünflächen		2.757.418,54	2.729.330,23
1.2.1.2 Ackerland		1.306.682,00	1.335.325,20
1.2.1.3 Wald, Forsten		12.436.427,56	12.436.619,60
1.2.1.4 Sonstige unbebaute Grundstücke		543.309,77	537.059,77
1.2.2 Bebaute Grundstücke und grundstücksgleiche Rechte			
1.2.2.1 Kindertageseinrichtungen		0,00	0,00
1.2.2.2 Schulen		0,00	0,00
1.2.2.3 Wohnbauten		0,00	0,00
1.2.2.4 Sonst. Dienst-, Geschäfts- und Betriebsgebäude		0,00	0,00
1.2.3 Infrastrukturvermögen			
1.2.3.1 Grund und Boden des Infrastrukturvermögens		0,00	0,00
1.2.3.2 Brücken und Tunnel		0,00	0,00
1.2.3.3 Gleisanlagen mit Streckenausrüstung, Sicherungsanlagen		0,00	0,00
1.2.3.4 Entwässerungs- und Abwasserbeseitigungsanlagen		0,00	0,00
1.2.3.5 Straßennetz mit Wegen, Plätzen, Verkehrslenkungsanlagen		0,00	0,00
1.2.3.6 Sonstige Bauten des Infrastrukturvermögens		655.172,53	1.528,05
1.2.4 Bauten auf fremdem Grund und Boden		0,00	0,00
1.2.5 Kunstgegenstände, Kulturdenkmäler		47,00	48,00
1.2.6 Maschinen und technische Anlagen, Fahrzeuge		867.087,10	917.918,31
1.2.7 Betriebs- und Geschäftsausstattung		1.040.076,33	1.108.140,00
1.2.8 Geleistete Anzahlungen, Anlagen im Bau		0,00	598.336,69
1.3 Finanzanlagen			
1.3.1 Anteile an verbundenen Unternehmen		1,00	1,00
1.3.2 Beteiligungen		97.825,61	97.825,61
1.3.3 Sondervermögen		40.004.428,92	40.004.423,92
1.3.4 Wertpapiere des Anlagevermögens		337.936,34	337.936,34
1.3.5 Ausleihungen an verbundene Unternehmen		0,00	0,00
1.3.6 Ausleihungen an Beteiligungen		0,00	0,00
1.3.7 Ausleihungen an Sondervermögen		0,00	0,00
1.3.8 Sonstige Ausleihungen		320,00	320,00
2. Umlaufvermögen		4.536.216,74	3.454.696,77
2.1 Vorräte			
2.1.1 Roh-, Hilfs- und Betriebsstoffe, Waren		955.648,51	955.648,51
2.1.2 Geleistete Anzahlungen		14.732,48	17.752,76
2.2 Forderungen und sonstige Vermögensgegenstände			
2.2.1 Öffentlich-rechtliche Forderungen und Ford. aus Transferleist.			
2.2.1.1 Gebühren		38.728,25	30.657,21
2.2.1.2 Beiträge		0,00	0,00
2.2.1.3 Steuern		159.163,96	22.993,12
2.2.1.4 Forderungen aus Transferleistungen		0,00	0,00
2.2.1.5 Sonstige öffentlich-rechtliche Forderungen		1.559.823,80	1.150.310,03
2.2.2 Privatrechtliche Forderungen			
2.2.2.1 gegenüber dem privaten Bereich		19.751,96	6.808,28
2.2.2.2 gegenüber dem öffentlichen Bereich		21.918,14	0,00
2.2.2.3 gegen verbundene Unternehmen		8.960,74	9.291,99
2.2.2.4 gegen Beteiligungen		0,00	0,00
2.2.2.5 gegen Sondervermögen		46.456,55	47.296,78
2.2.3 Sonstige Vermögensgegenstände		312,51	0,00
2.3 Wertpapiere des Umlaufvermögens		0,00	0,00
2.4 Liquide Mittel		1.710.719,84	1.213.938,09
3. Aktive Rechnungsabgrenzung		77.563,25	77.992,21
SUMME AKTIVA		64.666.579,56	63.644.002,66

Bilanz Stadt Beverungen



PASSIVA

	in EUR	31.12.2011	31.12.2010
1. Eigenkapital		34.636.755,18	38.781.982,47
1.1 Allgemeine Rücklage		38.781.982,48	39.502.705,80
1.2 Sonderrücklagen		0,00	0,00
1.3 Ausgleichsrücklage		0,00	3.806.867,30
1.4 Jahresüberschuss/Jahresfehlbetrag		-4.145.227,30	-4.527.590,63
2. Sonderposten		2.285.279,94	1.653.511,84
2.1 für Zuwendungen		2.238.738,39	1.648.908,03
2.2 für Beiträge		0,00	0,00
2.3 für den Gebührenaussgleich		37.585,67	0,00
2.4 Sonstige Sonderposten		8.955,88	4.603,81
3. Rückstellungen		9.418.870,61	9.107.939,54
3.1 Pensionsrückstellungen		8.797.504,00	8.591.997,00
3.2 Rückstellungen für Deponien und Altlasten		0,00	0,00
3.3 Instandhaltungsrückstellungen		0,00	0,00
3.4 Sonstige Rückstellungen		621.366,61	515.942,54
4. Verbindlichkeiten		16.823.830,18	12.692.946,38
4.1 Anleihen		0,00	0,00
4.2 Verbindlichkeiten aus Krediten für Investitionen			
4.2.1 von verbundenen Unternehmen		0,00	0,00
4.2.2 von Beteiligungen		0,00	0,00
4.2.3 von Sondervermögen		0,00	0,00
4.2.4 vom öffentlichen Bereich		1.656,56	3.333,60
4.2.5 vom privaten Kreditmarkt		2.881.905,59	3.041.632,47
4.3 Verbindlichkeiten aus Krediten zur Liquiditätssicherung		9.600.000,00	5.630.000,00
4.4 Verbindlichkeiten aus Vorgängen, die Krediten gleichkommen		33.556,37	39.033,65
4.5 Verbindlichkeiten aus Lieferungen und Leistungen		2.621.517,30	1.580.111,47
4.6 Verbindlichkeiten aus Transferzahlungen		72.650,34	51.985,78
4.7 Sonstige Verbindlichkeiten		1.612.544,02	2.346.849,41
5. Passive Rechnungsabgrenzung		1.501.843,65	1.407.622,43
SUMME PASSIVA		64.666.579,56	63.644.002,66

Ergebnisrechnung Stadt Beverungen



in EUR

Nr.	Bezeichnung	Ergebnis 2010	Ansatz lt. HHP 2011	Üpl./Ap/ HH-Reste	Fortgeschrieb. Ansatz 2011	Ergebnis 2011	Vergleich Fortg. Ansatz/Ergebnis
1	Steuern und ähnliche Abgaben	10.500.712,50	9.971.889,00	0,00	9.971.889,00	9.756.334,72	-215.554,28
2	+ Zuwendungen und allgemeine Umlagen	3.967.689,86	4.216.351,00	0,00	4.216.351,00	4.314.862,72	98.511,72
3	+ Sonstige Transfererträge	55.749,85	900,00	0,00	900,00	13.176,71	12.276,71
4	+ Öffentlich-rechtliche Leistungsentgelte	982.334,47	967.750,00	0,00	967.750,00	1.023.675,93	55.925,93
5	+ Privatrechtliche Leistungsentgelte	349.392,31	344.550,00	0,00	344.550,00	420.695,17	76.145,17
6	+ Kostenerstattungen und Kostenumlagen	540.253,52	863.635,00	0,00	863.635,00	831.599,06	-32.035,94
7	+ Sonstige ordentliche Erträge	621.792,35	587.070,00	0,00	587.070,00	627.593,59	40.523,59
8	+ Aktivierte Eigenleistungen	0,00	0,00	0,00	0,00	0,00	0,00
9	+/- Bestandsveränderungen	0,00	0,00	0,00	0,00	0,00	0,00
10	= Ordentliche Erträge	17.017.924,86	16.952.145,00	0,00	16.952.145,00	16.987.937,90	35.792,90
11	- Personalaufwendungen	2.727.346,84	3.140.200,00	0,00	3.140.200,00	2.728.955,92	-411.244,08
12	- Versorgungsaufwendungen	876.691,71	545.500,00	0,00	545.500,00	954.633,25	409.133,25
13	- Aufwendungen für Sach- und Dienstleistungen	3.537.528,97	3.630.090,00	27.368,10	3.657.458,10	3.482.676,63	-174.781,47
14	- Bilanzielle Abschreibungen	282.573,83	240.761,00	18.335,58	259.096,58	259.096,58	0,00
15	- Transferaufwendungen	11.379.026,10	11.939.053,00	45.150,00	11.984.203,00	11.358.441,67	-625.761,33
16	- Sonstige ordentliche Aufwendungen	2.619.400,28	2.634.665,00	0,00	2.634.665,00	2.568.041,96	-66.623,04
17	= Ordentliche Aufwendungen	21.422.567,73	22.130.269,00	90.853,68	22.221.122,68	21.351.846,01	-869.276,67
18	= Ergebnis der laufenden Verwaltungstätigkeit (Zeilen 10 und 17)	-4.404.642,87	-5.178.124,00	-90.853,68	-5.268.977,68	-4.363.908,11	905.069,57
19	+ Finanzerträge	48.378,87	560.000,00	0,00	560.000,00	612.933,16	52.933,16
20	- Zinsen und sonstige Finanzaufwendungen	171.326,63	380.080,00	0,00	380.080,00	394.252,35	14.172,35
21	= Finanzergebnis (Zeilen 19 und 20)	-122.947,76	179.920,00	0,00	179.920,00	218.680,81	38.760,81
22	= Ordentliches Ergebnis (Zeilen 18 und 21)	-4.527.590,63	-4.998.204,00	-90.853,68	-5.089.057,68	-4.145.227,30	943.830,38
23	+ außerordentliche Erträge	0,00	0,00	0,00	0,00	0,00	0,00
24	- außerordentliche Aufwendungen	0,00	0,00	0,00	0,00	0,00	0,00
25	= Außerordentliches Ergebnis (Zeilen 23 und 24)	0,00	0,00	0,00	0,00	0,00	0,00
26	= Jahresergebnis (Zeilen 22 und 25)	-4.527.590,63	-4.998.204,00	-90.853,68	-5.089.057,68	-4.145.227,30	943.830,38

Finanzrechnung Stadt Beverungen



in EUR

Nr.	Bezeichnung	Ergebnis 2010	Ansatz lt. HHP 2011	Üpl/Apl/HH-Reste	Fortgeschrieb. Ansatz 2011	Ergebnis 2011	Vergleich Fortg. Ansatz/Ergebnis
1	Steuern und ähnliche Abgaben	10.485.229,47	9.971.889,00	0,00	9.971.889,00	9.494.859,77	-477.029,23
2	+ Zuwendungen und allgemeine Umlagen	3.744.981,79	4.005.280,00	0,00	4.005.280,00	3.974.878,09	-30.401,91
3	+ Sonstige Transfereinzahlungen	56.712,37	900,00	0,00	900,00	13.176,71	12.276,71
4	+ Öffentlich-rechtliche Leistungsentgelte	1.059.844,31	1.135.750,00	0,00	1.135.750,00	1.133.374,51	-2.375,49
5	+ Privatrechtliche Leistungsentgelte	354.684,16	344.550,00	0,00	344.550,00	427.871,20	83.321,20
6	+ Kostenerstattungen und Kostenumlagen	200.551,73	863.635,00	0,00	863.635,00	516.755,85	-346.879,15
7	+ Sonstige Einzahlungen	592.965,19	586.920,00	0,00	586.920,00	585.504,70	-1.415,30
8	+ Zinsen und sonstige Finanzeinzahlungen	56.627,82	560.000,00	0,00	560.000,00	794.343,45	234.343,45
9	= Einz. aus lfd. Verwaltungstätigkeit	16.551.596,84	17.468.924,00	0,00	17.468.924,00	16.940.764,28	-528.159,72
10	- Personalauszahlungen	-3.059.033,65	-3.010.500,00	0,00	-3.010.500,00	-2.916.062,09	94.437,91
11	- Versorgungsauszahlungen	-463.030,42	-457.000,00	0,00	-457.000,00	-484.903,11	-27.903,11
12	- Ausz. für Sach- und Dienstleistungen	-4.455.988,91	-3.619.590,00	-27.368,10	-3.646.958,10	-3.033.830,74	613.127,36
13	- Zinsen und sonstige Finanzauszahlungen	-171.359,63	-380.080,00	0,00	-380.080,00	-391.808,60	-11.728,60
14	- Transferauszahlungen	-10.163.734,79	-11.781.053,00	-45.150,00	-11.826.203,00	-11.033.712,12	792.490,88
15	- Sonstige Auszahlungen	-2.651.131,37	-2.792.665,00	0,00	-2.792.665,00	-2.473.095,76	319.569,24
16	= Ausz. aus lfd. Verwaltungstätigkeit	-20.964.278,77	-22.040.888,00	-72.518,10	-22.113.406,10	-20.333.412,42	1.779.993,68
17	= Saldo aus lfd. Verwaltungstätigkeit	-4.412.681,93	-4.571.964,00	-72.518,10	-4.644.482,10	-3.392.648,14	1.251.833,96
18	+ Zuwendungen für Investitionsmaßnahmen	1.819.351,80	1.269.365,00	0,00	1.269.365,00	1.303.309,19	33.944,19
19	+ Einz. a. d. Veräußerung v. Sachanlagen	60.330,69	20.150,00	0,00	20.150,00	93.549,45	73.399,45
20	+ Einz. a. d. Veräußerung v. Finanzanlagen	0,00	0,00	0,00	0,00	0,00	0,00
21	+ Einz. a. Beiträgen u. ä. Entgelten	0,00	0,00	0,00	0,00	0,00	0,00
22	+ Sonstige Investitionseinzahlungen	0,00	0,00	0,00	0,00	0,00	0,00
23	= Summe der investiven Einzahlungen	1.879.682,49	1.289.515,00	0,00	1.289.515,00	1.396.858,64	107.343,64
24	- Ausz. Erwerb v. Grundstücken u. Gebäuden	-26.484,00	-9.350,00	-6.940,00	-16.290,00	-10.001,20	6.288,80
25	- Ausz. f. Baumaßnahmen	-457.560,56	-129.000,00	33.940,00	-95.060,00	-90.127,19	4.932,81
26	- Ausz. Erwerb v. bewegl. Anlagevermögen	-651.277,32	-236.580,00	39.068,10	-197.511,90	-213.135,23	-15.623,33
27	- Ausz. f. d. Erwerb v. Finanzanlagen	0,00	0,00	0,00	0,00	0,00	0,00
28	- Ausz. v. aktivierbaren Zuwendungen	0,00	0,00	0,00	0,00	0,00	0,00
29	- Sonstige Investitionsauszahlungen	-919.427,06	-925.000,00	0,00	-925.000,00	-976.810,03	-51.810,03
30	= Summe der investiven Auszahlungen	-2.054.748,94	-1.299.930,00	66.068,10	-1.233.861,90	-1.290.073,65	-56.211,75
31	= Saldo aus Investitionstätigkeit	-175.066,45	-10.415,00	66.068,10	55.653,10	106.784,99	51.131,89
32	= Finanzmittelüberschuss/-fehlbetrag	-4.587.748,38	-4.582.379,00	-6.450,00	-4.588.829,00	-3.285.863,15	1.302.965,85
33	+ Aufnahme und Rückflüsse von Krediten	145.044,86	0,00	0,00	0,00	1.026.994,11	1.026.994,11
34	+ <i>Kassenkredite zur Liquiditätssich.</i>	13.050.000,00	0,00	0,00	0,00	6.000.000,00	6.000.000,00
35	- Tilgung und Gewährung von Krediten	-308.926,94	-186.700,00	0,00	-186.700,00	-1.193.875,30	-1.007.175,30
36	- <i>Kassenkredite zur Liquiditätssich.</i>	-8.020.000,00	0,00	0,00	0,00	-2.030.000,00	-2.030.000,00
37	= Saldo aus Finanzierungstätigkeit	4.866.117,92	-186.700,00	0,00	-186.700,00	3.803.118,81	3.989.818,81
38	= Änd. d. Bestands an eig. Finanzmitteln	278.369,54	-4.769.079,00	-6.450,00	-4.775.529,00	517.255,66	5.292.784,66
39	Anfangsbestand an Finanzmitteln	1.034.909,63	0,00	0,00	0,00	1.213.938,09	1.213.938,09
40	+ Bestand an fremden Finanzmitteln	0,00	0,00	0,00	0,00	0,00	0,00
41	= +/-Saldo an durchlaufenden Posten	-99.341,08	0,00	0,00	0,00	-20.473,91	-20.473,91
42	= Liquide Mittel	1.213.938,09	-4.769.079,00	-6.450,00	-4.775.529,00	1.710.719,84	6.486.248,84

Über-/außerplanmäßige Aufwendungen/Auszahlungen 2011

Ergebnisrechnung

bis 10.000 €

Nr.	HHPlan a)Seite b)Nr.	Kosten- träger Code	Begründung	Haushalts- mittel (in €)	Betrag (in €)
1	a)154 b)16	05030101	Mitgliedschaft 2011 bei der Bundesarbeitsgemeinschaft Seniorenbüros	2.400	100,00
2	a)163 b)15	06010904	Notwendige Ausgaben im Kiga Herstelle	0	400,00
3	a)163 b)15	06010904	Notwendige Ausgaben im Kiga Herstelle	0	450,00
4	a)78 b)16	01010201	Tagung des Städte- und Gemeindebundes am 20.10.2011 in der Stadthalle	128.478	1.910,00
5	a)163 b)15	06010901	Notwendige Anschaffungen im Kiga Beverungen	0	6.500,00
6	a)158 b)15	06010701	Übertragung der städt. Kindergärten an PariSozial	62.000	8.431,17
7	a)86 b)13	01040101	Rückstellung Prüfungskosten 2011 Intecon; Mehrerträge Gewerbesteuer	20.500	9.400,00
					27.191,17

über 10.000 €

8	a)139 b)13	03011103	Erweiterung des Datennetzes im Gymnasium	569.890	11.173,10
9	a)158 b)15	06010701	Übertragung der städt. Kindergärten an PariSozial	62.000	16.568,83
10	a)204 b)15	15010101	Weitergeleitete Zuweisung aus dem KPll zur Breitbandverkabelung	83.000,00	52.500,00
					80.241,93

Jahresabschlussbuchungen

11	a)42 b)14	Gesamtergebnisplan	Abschreibung Jahresabschluss 2011	240.761	18.335,58
					18.335,58

Einsparungen

12	a)78 b)16	01010101	Mittel nach 05030101 (s. Nr. 1)		-100,00
13	a)149 b)15	05010203	Umb Budget nach 6010904 (s. Nr. 2)		-400,00
14	a)149 b)15	05010203	Umb Budget nach 6010904 (s. Nr. 3)		-450,00
15	a)163 b)13	06010905	Mittelumbuchung zum Inv Budget		-555,00
16	a)204 b)16	15010201	Umb nach 1010201 (s. Nr. 4)		-1.910,00
17	a)149 b)15	05010205	Umb nach 06010901 (s. Nr. 5)		-6.500,00
18	a)149 b)15	05010203	Umb nach 06010701 (s. Nr.6)		-8.431,17
19	a)149 b)15	05010203	Umb nach 06010701 (s. Nr.9)		-16.568,83
					-34.915,00

Veränderungen Gesamtergebnisrechnung:

90.853,68

**Finanzrechnung
bis 10.000 €**

Nr.	HHPlan a)Seite b)Nr.	Kosten- träger Code	Begründung	Haushalts- mittel (in €)	Betrag (in €)
20	a)164 b)26	06010905	Mittelumbuchung vom lfd. Kibu (s. Nr.15)	24.000	-555,00
21	a)200 b)25	13030101	Zahlung von Ingenieurleistung Dipl.-Ing. Wohlfahrt an die SIB; Stadtfriedhof Bev.	50.000	-760,00
22	a)140 b)26	03011102	Umbuchung von Inv. Technikraum	139.100	-1.120,48
23	a)103 b)26	01090101	Mittel für KomCash von 01050102	13.500	-1.160,25
24	a)137 b)26	03011004	Ersatzbeschaffung nach Diebstahl, Erst. d. Versicherung	24.280	-1.710,00
25	a)106 b)24	01100301	Grundstückskauf Tietelsen, Rat v. 20.12.11	0	-1.920,00
26	a)192 b)24	13010201	Grundstückskauf Tietelsen, Rat v. 20.12.11	0	-2.070,00
27	a)164 b)26	06010902	Umb vom Inv.Budget für Einrichtung U3	24.000	-2.500,00
28	a)164 b)26	06010902	Umb zum GWG	24.000	-5.000,00
29	a)106 b)24	01100301	Grundstückskauf Marziniak	0	-6.250,00
					-23.045,73

über 10.000 €

30	a)192 b)25	13010201	Hochwasserschutz Blankenau	26.500	-24.000,00
					-24.000,00

Einsparungen u. Gegenfinanzierungen

31	a)118 b)26	02040101	Umb Investition nach 13030101 (s. Nr.20)		260,00
32	a)196 b)26	13020101	Umb Investition nach 13030101 (s. Nr.20)		500,00
33	a)208 b)24	15010201	Umb nach 13010201 (s. Nr.28)		800,00
34	a)137 b)26	03011004	Umb nach 13010201 (s. Nr.28)		1.000,00
35	a)137 b)26	03011003	Umb nach 13010201 (s. Nr.28)		1.800,00
36	a)208 b)24	15010201	Umb nach 13010201 (s. Nr.28)		2.500,00
37	a)132 b)26	03010801	Umb nach 13010201 (s. Nr.28)		2.700,00
38	a)192 b)25	13030101	Umb nach 13010201 (s. Nr.28)		6.200,00
39	a)89 b)26	01050102	Umb nach 13010201 (s. Nr.28)		9.000,00
40	a)140 b)26	03011102	Umbuchung diverser GWG vom I		1.120,48
41	a)89 b)26	01050102	Mittel für KomCash nach 010901		1.160,25
42	a)164 b)26	06010902	Umb vom Inv.Budget für Einrichtung U3		2.500,00

43	a)140 b)26	03011103	HH Sperre Stühle Aula 2011		2.900,00
44	a)164 b)26	06010902	Umb zum GWG		5.000,00
45	a)140 b)26	03011103	Erw. des Datennetzes im Gymnasium		11.173,10
46	a)164 b)26	06010901	HH Sperre, Abwicklung über erh. Anzahlung		12.000,00
47	a)205 b)25	15010101	Breitbandverkabelung (s. Nr.10)		52.500,00
					113.113,83

Veränderungen Gesamtfinanzrechnung: 66.068,10

Veränderungen Gesamtfinanzrechnung: 66.068,10
Veränderungen Gesamtergebnisrechnung: -90.853,68
./ Bilanzielle Abschreibung 18.335,58
-6.450,00

Abschließend ergibt sich folgende Gesamtschau:

Bezeichnung	ordentliche Aufwendungen lt. Ansatz HHplan 2011	Mehrbelastung	Fortgeschriebener Ansatz
Mehraufwendungen der Ergebnisrechnung	22.130.269,00 €	90.853,68 €	22.221.122,68 €

Bezeichnung	Ausz. aus lfd. Verw-Tätigkeit und Summe der inv. Ausz. lt. Ansatz HHplan 2011	Mehrbelastung	Fortgeschriebener Ansatz
Mehrauszahlungen aus Investitionen u. Finanzauszahlungen	23.340.818,00 €	6.450,00 €	23.347.268,00 €

Produktbereiche

01 - 16

Jahresabschluss 2011

Teilergebnisrechnung Produktbereich 01 Innere Verwaltung							
Stadt Beverungen							
Nr.	Bezeichnung	Ergebnis 2010	Ansatz lt. HHP 2011	Üpl/Apl/ HH-Reste	Fortgeschrieb. Ansatz 2011	Ergebnis 2011	Vergleich Fortg. Ansatz/Ergebnis
01	Steuern und ähnliche Abgaben	0,00	0,00	0,00	0,00	0,00	0,00
02	+ Zuwendungen und allgemeine Umlagen	0,00	0,00	0,00	0,00	0,00	0,00
03	+ Sonstige Transfererträge	0,00	0,00	0,00	0,00	0,00	0,00
04	+ Öffentlich-rechtliche Leistungsentgelte	329,00	650,00	0,00	650,00	450,00	-200,00
05	+ Privatrechtliche Leistungsentgelte	85.587,70	94.600,00	0,00	94.600,00	89.691,33	-4.908,67
06	+ Kostenerstattungen und Kostenumlagen	394.759,88	492.170,00	0,00	492.170,00	411.809,02	-80.360,98
07	+ Sonstige ordentliche Erträge	43.438,13	42.120,00	0,00	42.120,00	69.413,32	27.293,32
08	+ Aktivierte Eigenleistungen	0,00	0,00	0,00	0,00	0,00	0,00
09	+/- Bestandsveränderungen	0,00	0,00	0,00	0,00	0,00	0,00
10	= Ordentliche Erträge	524.114,71	629.540,00	0,00	629.540,00	571.363,67	-58.176,33
11	- Personalaufwendungen	-787.633,78	-1.190.050,00	0,00	-1.190.050,00	-857.011,26	333.038,74
12	- Versorgungsaufwendungen	-612.073,34	-403.200,00	0,00	-403.200,00	-615.022,96	-211.822,96
13	- Aufw. für Sach- und Dienstleistungen	-235.471,59	-330.561,00	-9.400,00	-339.961,00	-246.708,29	93.252,71
14	- Bilanzielle Abschreibungen	-6.970,92	-6.748,00	0,00	-6.748,00	-21.271,89	-14.523,89
15	- Transferaufwendungen	-1.829.228,18	-2.591.375,00	0,00	-2.591.375,00	-2.315.171,73	276.203,27
16	- Sonstige ordentliche Aufwendungen	-468.277,10	-593.959,00	-1.810,00	-595.769,00	-461.544,65	134.224,35
17	= Ordentliche Aufwendungen	-3.939.654,91	-5.115.893,00	-11.210,00	-5.127.103,00	-4.516.730,78	610.372,22
18	= Ergebnis der lfd. Verwaltungstätigkeit (Zeilen 10 und 17)	-3.415.540,20	-4.486.353,00	-11.210,00	-4.497.563,00	-3.945.367,11	552.195,89
19	+ Finanzerträge	0,00	540.000,00	0,00	540.000,00	532.699,88	-7.300,12
20	- Zinsen und sonstige Finanzaufwendungen	0,00	0,00	0,00	0,00	0,00	0,00
21	= Finanzergebnis (Zeilen 19 und 20)	0,00	540.000,00	0,00	540.000,00	532.699,88	-7.300,12
22	= Ordentliches Ergebnis (Zeilen 18 und 21)	-3.415.540,20	-3.946.353,00	-11.210,00	-3.957.563,00	-3.412.667,23	544.895,77
23	+ außerordentliche Erträge	0,00	0,00	0,00	0,00	0,00	0,00
24	- außerordentliche Aufwendungen	0,00	0,00	0,00	0,00	0,00	0,00
25	= Außerordentliches Ergebnis (Zeilen 23 und 24)	0,00	0,00	0,00	0,00	0,00	0,00
26	= Jahresergebnis (Zeilen 22 und 25)	-3.415.540,20	-3.946.353,00	-11.210,00	-3.957.563,00	-3.412.667,23	544.895,77
27	+ Erträge aus internen Leistungsbeziehungen	1.923.352,49	0,00	0,00	0,00	2.040.792,96	2.040.792,96
28	- Aufw. aus internen Leistungsbeziehungen	-1.101.106,14	0,00	0,00	0,00	-1.169.820,51	-1.169.820,51
29	= Internes Jahresergebnis	-2.593.293,85	-3.946.353,00	-11.210,00	-3.957.563,00	-2.541.694,78	1.415.868,22

Jahresabschluss 2011

Teilfinanzrechnung Produktbereich 01 Innere Verwaltung							
Stadt Beverungen							
Nr.	Bezeichnung	Ergebnis 2010	Ansatz lt. HHP 2011	Üpl/Apl/HH-Reste	Fortgeschrieb. Ansatz 2011	Ergebnis 2011	Vergleich Fortg. Ansatz/Ergebnis
18	+ Zuwendungen für Investitionsmaßnahmen	0,00	0,00	0,00	0,00	-357,37	-357,37
19	+ Einz. a. d. Veräußerung v. Sachanlagen	54.532,48	20.150,00	0,00	20.150,00	93.047,20	72.897,20
20	+ Einz. a. d. Veräußerung v. Finanzanlagen	0,00	0,00	0,00	0,00	0,00	0,00
21	+ Einz. a. Beiträgen u. ä. Entgelten	0,00	0,00	0,00	0,00	0,00	0,00
22	+ Sonstige Investitionseinzahlungen	0,00	0,00	0,00	0,00	0,00	0,00
23	= Einzahlungen aus Investitionstätigkeit	54.532,48	20.150,00	0,00	20.150,00	92.689,83	72.539,83
24	- Ausz. Erwerb v. Grundstücken u. Gebäuden	-26.484,00	0,00	-8.170,00	-8.170,00	-8.170,00	0,00
25	- Ausz. f. Baumaßnahmen	0,00	0,00	0,00	0,00	0,00	0,00
26	- Ausz. Erwerb v. bewegl. Anlagevermögen	-12.840,78	-13.500,00	9.000,00	-4.500,00	-27.853,77	-23.353,77
27	- Ausz. f. d. Erwerb v. Finanzanlagen	0,00	0,00	0,00	0,00	0,00	0,00
28	- Ausz. v. aktivierbaren Zuwendungen	0,00	0,00	0,00	0,00	0,00	0,00
29	- Sonstige Investitionsauszahlungen	0,00	0,00	0,00	0,00	0,00	0,00
30	= Auszahlungen aus Investitionstätigkeit	-39.324,78	-13.500,00	830,00	-12.670,00	-36.023,77	-23.353,77
31	= Saldo Investitionstätigkeit (= Zeilen 23 und 30)	15.207,70	6.650,00	830,00	7.480,00	56.666,06	49.186,06

Jahresabschluss 2011

Teilergebnisrechnung Produktbereich 02 Sicherheit und Ordnung							
Stadt Beverungen							
Nr.	Bezeichnung	Ergebnis 2010	Ansatz lt. HHP 2011	Üpl/Apl/ HH-Reste	Fortgeschrieb. Ansatz 2011	Ergebnis 2011	Vergleich Fortg. Ansatz/Ergebnis
01	Steuern und ähnliche Abgaben	0,00	0,00	0,00	0,00	0,00	0,00
02	+ Zuwendungen und allgemeine Umlagen	51.925,68	49.924,00	0,00	49.924,00	52.353,62	2.429,62
03	+ Sonstige Transfererträge	0,00	0,00	0,00	0,00	0,00	0,00
04	+ Öffentlich-rechtliche Leistungsentgelte	89.142,59	111.400,00	0,00	111.400,00	99.434,03	-11.965,97
05	+ Privatrechtliche Leistungsentgelte	1.025,20	0,00	0,00	0,00	193,00	193,00
06	+ Kostenerstattungen und Kostenumlagen	27.605,00	13.550,00	0,00	13.550,00	10.621,60	-2.928,40
07	+ Sonstige ordentliche Erträge	11.784,04	21.350,00	0,00	21.350,00	15.987,03	-5.362,97
08	+ Aktivierte Eigenleistungen	0,00	0,00	0,00	0,00	0,00	0,00
09	+/- Bestandsveränderungen	0,00	0,00	0,00	0,00	0,00	0,00
10	= Ordentliche Erträge	181.482,51	196.224,00	0,00	196.224,00	178.589,28	-17.634,72
11	- Personalaufwendungen	-308.344,26	-344.070,00	0,00	-344.070,00	-318.629,28	25.440,72
12	- Versorgungsaufwendungen	-77.035,82	-41.200,00	0,00	-41.200,00	-89.809,32	-48.609,32
13	- Aufw. für Sach- und Dienstleistungen	-222.758,30	-233.132,00	0,00	-233.132,00	-226.872,94	6.259,06
14	- Bilanzielle Abschreibungen	-76.625,20	-79.075,00	0,00	-79.075,00	-77.637,09	1.437,91
15	- Transferaufwendungen	-8.683,61	-9.100,00	0,00	-9.100,00	-8.560,47	539,53
16	- Sonstige ordentliche Aufwendungen	-191.499,59	-177.038,00	0,00	-177.038,00	-178.096,37	-1.058,37
17	= Ordentliche Aufwendungen	-884.946,78	-883.615,00	0,00	-883.615,00	-899.605,47	-15.990,47
18	= Ergebnis der lfd. Verwaltungstätigkeit (Zeilen 10 und 17)	-703.464,27	-687.391,00	0,00	-687.391,00	-721.016,19	-33.625,19
19	+ Finanzerträge	0,00	0,00	0,00	0,00	0,00	0,00
20	- Zinsen und sonstige Finanzaufwendungen	0,00	0,00	0,00	0,00	0,00	0,00
21	= Finanzergebnis (Zeilen 19 und 20)	0,00	0,00	0,00	0,00	0,00	0,00
22	= Ordentliches Ergebnis (Zeilen 18 und 21)	-703.464,27	-687.391,00	0,00	-687.391,00	-721.016,19	-33.625,19
23	+ außerordentliche Erträge	0,00	0,00	0,00	0,00	0,00	0,00
24	- außerordentliche Aufwendungen	0,00	0,00	0,00	0,00	0,00	0,00
25	= Außerordentliches Ergebnis (Zeilen 23 und 24)	0,00	0,00	0,00	0,00	0,00	0,00
26	= Jahresergebnis (Zeilen 22 und 25)	-703.464,27	-687.391,00	0,00	-687.391,00	-721.016,19	-33.625,19
27	+ Erträge aus internen Leistungsbeziehungen	4,90	0,00	0,00	0,00	14,18	14,18
28	- Aufw. aus internen Leistungsbeziehungen	-162.327,24	0,00	0,00	0,00	-174.070,10	-174.070,10
29	= Internes Jahresergebnis	-865.786,61	-687.391,00	0,00	-687.391,00	-895.072,11	-207.681,11

Jahresabschluss 2011

Teilfinanzrechnung Produktbereich 02 Sicherheit und Ordnung							
Stadt Beverungen							
Nr.	Bezeichnung	Ergebnis 2010	Ansatz lt. HHP 2011	Üpl/Apl/HH-Reste	Fortgeschrieb. Ansatz 2011	Ergebnis 2011	Vergleich Fortg. Ansatz/Ergebnis
18	+ Zuwendungen für Investitionsmaßnahmen	59.233,17	58.000,00	0,00	58.000,00	59.100,33	1.100,33
19	+ Einz. a. d. Veräußerung v. Sachanlagen	0,00	0,00	0,00	0,00	0,00	0,00
20	+ Einz. a. d. Veräußerung v. Finanzanlagen	0,00	0,00	0,00	0,00	0,00	0,00
21	+ Einz. a. Beiträgen u. ä. Entgelten	0,00	0,00	0,00	0,00	0,00	0,00
22	+ Sonstige Investitionseinzahlungen	0,00	0,00	0,00	0,00	0,00	0,00
23	= Einzahlungen aus Investitionstätigkeit	59.233,17	58.000,00	0,00	58.000,00	59.100,33	1.100,33
24	- Ausz. Erwerb v. Grundstücken u. Gebäuden	0,00	0,00	0,00	0,00	0,00	0,00
25	- Ausz. f. Baumaßnahmen	0,00	0,00	0,00	0,00	0,00	0,00
26	- Ausz. Erwerb v. bewegl. Anlagevermögen	-135.317,50	-25.000,00	260,00	-24.740,00	-8.377,96	16.362,04
27	- Ausz. f. d. Erwerb v. Finanzanlagen	0,00	0,00	0,00	0,00	0,00	0,00
28	- Ausz. v. aktivierbaren Zuwendungen	0,00	0,00	0,00	0,00	0,00	0,00
29	- Sonstige Investitionsauszahlungen	0,00	0,00	0,00	0,00	0,00	0,00
30	= Auszahlungen aus Investitionstätigkeit	-135.317,50	-25.000,00	260,00	-24.740,00	-8.377,96	16.362,04
31	= Saldo Investitionstätigkeit (= Zeilen 23 und 30)	-76.084,33	33.000,00	260,00	33.260,00	50.722,37	17.462,37

Jahresabschluss 2011

Teilergebnisrechnung Produktbereich 03 Schulträgeraufgaben							
Stadt Beverungen							
Nr.	Bezeichnung	Ergebnis 2010	Ansatz lt. HHP 2011	Üpl/Apl/HH-Reste	Fortgeschrieb. Ansatz 2011	Ergebnis 2011	Vergleich Fortg. Ansatz/Ergebnis
01	Steuern und ähnliche Abgaben	0,00	0,00	0,00	0,00	0,00	0,00
02	+ Zuwendungen und allgemeine Umlagen	179.623,94	149.182,00	0,00	149.182,00	168.802,49	19.620,49
03	+ Sonstige Transfererträge	0,00	0,00	0,00	0,00	0,00	0,00
04	+ Öffentlich-rechtliche Leistungsentgelte	23.809,50	20.650,00	0,00	20.650,00	22.110,00	1.460,00
05	+ Privatrechtliche Leistungsentgelte	2.405,89	0,00	0,00	0,00	3.041,31	3.041,31
06	+ Kostenerstattungen und Kostenumlagen	22.553,11	0,00	0,00	0,00	2.395,55	2.395,55
07	+ Sonstige ordentliche Erträge	0,00	1.150,00	0,00	1.150,00	0,00	-1.150,00
08	+ Aktivierte Eigenleistungen	0,00	0,00	0,00	0,00	0,00	0,00
09	+/- Bestandsveränderungen	0,00	0,00	0,00	0,00	0,00	0,00
10	= Ordentliche Erträge	228.392,44	170.982,00	0,00	170.982,00	196.349,35	25.367,35
11	- Personalaufwendungen	-214.305,93	-227.465,00	0,00	-227.465,00	-222.512,65	4.952,35
12	- Versorgungsaufwendungen	-26.311,74	-14.700,00	0,00	-14.700,00	-30.660,41	-15.960,41
13	- Aufw. für Sach- und Dienstleistungen	-1.664.472,79	-1.656.494,00	-11.173,10	-1.667.667,10	-1.639.296,99	28.370,11
14	- Bilanzielle Abschreibungen	-162.514,08	-122.403,00	0,00	-122.403,00	-130.462,01	-8.059,01
15	- Transferaufwendungen	-51.942,73	-147.600,00	0,00	-147.600,00	-98.226,50	49.373,50
16	- Sonstige ordentliche Aufwendungen	-1.623.811,81	-1.654.652,00	0,00	-1.654.652,00	-1.643.994,32	10.657,68
17	= Ordentliche Aufwendungen	-3.743.359,08	-3.823.314,00	-11.173,10	-3.834.487,10	-3.765.152,88	69.334,22
18	= Ergebnis der lfd. Verwaltungstätigkeit (Zeilen 10 und 17)	-3.514.966,64	-3.652.332,00	-11.173,10	-3.663.505,10	-3.568.803,53	94.701,57
19	+ Finanzerträge	0,00	0,00	0,00	0,00	0,00	0,00
20	- Zinsen und sonstige Finanzaufwendungen	0,00	0,00	0,00	0,00	0,00	0,00
21	= Finanzergebnis (Zeilen 19 und 20)	0,00	0,00	0,00	0,00	0,00	0,00
22	= Ordentliches Ergebnis (Zeilen 18 und 21)	-3.514.966,64	-3.652.332,00	-11.173,10	-3.663.505,10	-3.568.803,53	94.701,57
23	+ außerordentliche Erträge	0,00	0,00	0,00	0,00	0,00	0,00
24	- außerordentliche Aufwendungen	0,00	0,00	0,00	0,00	0,00	0,00
25	= Außerordentliches Ergebnis (Zeilen 23 und 24)	0,00	0,00	0,00	0,00	0,00	0,00
26	= Jahresergebnis (Zeilen 22 und 25)	-3.514.966,64	-3.652.332,00	-11.173,10	-3.663.505,10	-3.568.803,53	94.701,57
27	+ Erträge aus internen Leistungsbeziehungen	4.160,00	0,00	0,00	0,00	3.829,13	3.829,13
28	- Aufw. aus internen Leistungsbeziehungen	-125.099,24	0,00	0,00	0,00	-158.126,17	-158.126,17
29	= Internes Jahresergebnis	-3.635.905,88	-3.652.332,00	-11.173,10	-3.663.505,10	-3.723.100,57	-59.595,47

Jahresabschluss 2011

Teilfinanzrechnung Produktbereich 03 Schulträgeraufgaben							
Stadt Beverungen							
Nr.	Bezeichnung	Ergebnis 2010	Ansatz lt. HHP 2011	Üpl/Apl/HH-Reste	Fortgeschrieb. Ansatz 2011	Ergebnis 2011	Vergleich Fortg. Ansatz/Ergebnis
18	+ Zuwendungen für Investitionsmaßnahmen	0,00	0,00	0,00	0,00	-12.153,98	-12.153,98
19	+ Einz. a. d. Veräußerung v. Sachanlagen	0,00	0,00	0,00	0,00	0,00	0,00
20	+ Einz. a. d. Veräußerung v. Finanzanlagen	0,00	0,00	0,00	0,00	0,00	0,00
21	+ Einz. a. Beiträgen u. ä. Entgelten	0,00	0,00	0,00	0,00	0,00	0,00
22	+ Sonstige Investitionseinzahlungen	0,00	0,00	0,00	0,00	0,00	0,00
23	= Einzahlungen aus Investitionstätigkeit	0,00	0,00	0,00	0,00	-12.153,98	-12.153,98
24	- Ausz. Erwerb v. Grundstücken u. Gebäuden	0,00	0,00	0,00	0,00	0,00	0,00
25	- Ausz. f. Baumaßnahmen	0,00	0,00	0,00	0,00	0,00	0,00
26	- Ausz. Erwerb v. bewegl. Anlagevermögen	-464.890,97	-170.580,00	17.863,10	-152.716,90	-159.494,73	-6.777,83
27	- Ausz. f. d. Erwerb v. Finanzanlagen	0,00	0,00	0,00	0,00	0,00	0,00
28	- Ausz. v. aktivierbaren Zuwendungen	0,00	0,00	0,00	0,00	0,00	0,00
29	- Sonstige Investitionsauszahlungen	-10.431,49	0,00	0,00	0,00	0,00	0,00
30	= Auszahlungen aus Investitionstätigkeit	-475.322,46	-170.580,00	17.863,10	-152.716,90	-159.494,73	-6.777,83
31	= Saldo Investitionstätigkeit (= Zeilen 23 und 30)	-475.322,46	-170.580,00	17.863,10	-152.716,90	-171.648,71	-18.931,81

Jahresabschluss 2011

Teilergebnisrechnung Produktbereich 04 Kultur und Wissenschaft							
Stadt Beverungen							
Nr.	Bezeichnung	Ergebnis 2010	Ansatz lt. HHP 2011	Üpl/Apl/HH-Reste	Fortgeschrieb. Ansatz 2011	Ergebnis 2011	Vergleich Fortg. Ansatz/Ergebnis
01	Steuern und ähnliche Abgaben	0,00	0,00	0,00	0,00	0,00	0,00
02	+ Zuwendungen und allgemeine Umlagen	0,00	0,00	0,00	0,00	1.320,90	1.320,90
03	+ Sonstige Transfererträge	0,00	0,00	0,00	0,00	0,00	0,00
04	+ Öffentlich-rechtliche Leistungsentgelte	1.876,00	1.400,00	0,00	1.400,00	1.374,00	-26,00
05	+ Privatrechtliche Leistungsentgelte	197,15	0,00	0,00	0,00	154,85	154,85
06	+ Kostenerstattungen und Kostenumlagen	0,00	6.500,00	0,00	6.500,00	5.673,56	-826,44
07	+ Sonstige ordentliche Erträge	0,00	250,00	0,00	250,00	0,00	-250,00
08	+ Aktivierte Eigenleistungen	0,00	0,00	0,00	0,00	0,00	0,00
09	+/- Bestandsveränderungen	0,00	0,00	0,00	0,00	0,00	0,00
10	= Ordentliche Erträge	2.073,15	8.150,00	0,00	8.150,00	8.523,31	373,31
11	- Personalaufwendungen	-47.339,33	-47.390,00	0,00	-47.390,00	-47.158,33	231,67
12	- Versorgungsaufwendungen	-4.293,08	-2.200,00	0,00	-2.200,00	-4.479,90	-2.279,90
13	- Aufw. für Sach- und Dienstleistungen	-14.663,17	-16.166,00	0,00	-16.166,00	-17.817,05	-1.651,05
14	- Bilanzielle Abschreibungen	-453,98	-303,00	0,00	-303,00	-302,78	0,22
15	- Transferaufwendungen	-74.981,80	-83.000,00	0,00	-83.000,00	-70.620,17	12.379,83
16	- Sonstige ordentliche Aufwendungen	-39.531,16	-36.028,00	0,00	-36.028,00	-39.979,46	-3.951,46
17	= Ordentliche Aufwendungen	-181.262,52	-185.087,00	0,00	-185.087,00	-180.357,69	4.729,31
18	= Ergebnis der lfd. Verwaltungstätigkeit (Zeilen 10 und 17)	-179.189,37	-176.937,00	0,00	-176.937,00	-171.834,38	5.102,62
19	+ Finanzerträge	0,00	0,00	0,00	0,00	0,00	0,00
20	- Zinsen und sonstige Finanzaufwendungen	0,00	0,00	0,00	0,00	0,00	0,00
21	= Finanzergebnis (Zeilen 19 und 20)	0,00	0,00	0,00	0,00	0,00	0,00
22	= Ordentliches Ergebnis (Zeilen 18 und 21)	-179.189,37	-176.937,00	0,00	-176.937,00	-171.834,38	5.102,62
23	+ außerordentliche Erträge	0,00	0,00	0,00	0,00	0,00	0,00
24	- außerordentliche Aufwendungen	0,00	0,00	0,00	0,00	0,00	0,00
25	= Außerordentliches Ergebnis (Zeilen 23 und 24)	0,00	0,00	0,00	0,00	0,00	0,00
26	= Jahresergebnis (Zeilen 22 und 25)	-179.189,37	-176.937,00	0,00	-176.937,00	-171.834,38	5.102,62
27	+ Erträge aus internen Leistungsbeziehungen	12,40	0,00	0,00	0,00	67,50	67,50
28	- Aufw. aus internen Leistungsbeziehungen	-52.572,90	0,00	0,00	0,00	-60.215,55	-60.215,55
29	= Internes Jahresergebnis	-231.749,87	-176.937,00	0,00	-176.937,00	-231.982,43	-55.045,43

Jahresabschluss 2011

Teilfinanzrechnung Produktbereich 04 Kultur und Wissenschaft							
Stadt Beverungen							
Nr.	Bezeichnung	Ergebnis 2010	Ansatz lt. HHP 2011	Üpl/Apl/HH-Reste	Fortgeschrieb. Ansatz 2011	Ergebnis 2011	Vergleich Fortg. Ansatz/Ergebnis
18	+ Zuwendungen für Investitionsmaßnahmen	0,00	0,00	0,00	0,00	0,00	0,00
19	+ Einz. a. d. Veräußerung v. Sachanlagen	0,00	0,00	0,00	0,00	0,00	0,00
20	+ Einz. a. d. Veräußerung v. Finanzanlagen	0,00	0,00	0,00	0,00	0,00	0,00
21	+ Einz. a. Beiträgen u. ä. Entgelten	0,00	0,00	0,00	0,00	0,00	0,00
22	+ Sonstige Investitionseinzahlungen	0,00	0,00	0,00	0,00	0,00	0,00
23	= Einzahlungen aus Investitionstätigkeit	0,00	0,00	0,00	0,00	0,00	0,00
24	- Ausz. Erwerb v. Grundstücken u. Gebäuden	0,00	0,00	0,00	0,00	0,00	0,00
25	- Ausz. f. Baumaßnahmen	0,00	0,00	0,00	0,00	0,00	0,00
26	- Ausz. Erwerb v. bewegl. Anlagevermögen	-151,20	0,00	0,00	0,00	0,00	0,00
27	- Ausz. f. d. Erwerb v. Finanzanlagen	0,00	0,00	0,00	0,00	0,00	0,00
28	- Ausz. v. aktivierbaren Zuwendungen	0,00	0,00	0,00	0,00	0,00	0,00
29	- Sonstige Investitionsauszahlungen	0,00	0,00	0,00	0,00	0,00	0,00
30	= Auszahlungen aus Investitionstätigkeit	-151,20	0,00	0,00	0,00	0,00	0,00
31	= Saldo Investitionstätigkeit (= Zeilen 23 und 30)	-151,20	0,00	0,00	0,00	0,00	0,00

Jahresabschluss 2011

Teilergebnisrechnung Produktbereich 05 Soziale Leistungen							
Stadt Beverungen							
Nr.	Bezeichnung	Ergebnis 2010	Ansatz lt. HHP 2011	Üpl/Apl/ HH-Reste	Fortgeschrieb. Ansatz 2011	Ergebnis 2011	Vergleich Fortg. Ansatz/Ergebnis
01	Steuern und ähnliche Abgaben	0,00	0,00	0,00	0,00	0,00	0,00
02	+ Zuwendungen und allgemeine Umlagen	31.520,00	32.000,00	0,00	32.000,00	37.244,00	5.244,00
03	+ Sonstige Transfererträge	55.749,85	900,00	0,00	900,00	13.176,71	12.276,71
04	+ Öffentlich-rechtliche Leistungsentgelte	0,00	0,00	0,00	0,00	0,00	0,00
05	+ Privatrechtliche Leistungsentgelte	0,00	0,00	0,00	0,00	0,00	0,00
06	+ Kostenerstattungen und Kostenumlagen	0,00	0,00	0,00	0,00	0,00	0,00
07	+ Sonstige ordentliche Erträge	0,00	0,00	0,00	0,00	0,00	0,00
08	+ Aktivierte Eigenleistungen	0,00	0,00	0,00	0,00	0,00	0,00
09	+/- Bestandsveränderungen	0,00	0,00	0,00	0,00	0,00	0,00
10	= Ordentliche Erträge	87.269,85	32.900,00	0,00	32.900,00	50.420,71	17.520,71
11	- Personalaufwendungen	-141.649,27	-116.050,00	0,00	-116.050,00	-87.953,65	28.096,35
12	- Versorgungsaufwendungen	-76.067,65	-41.500,00	0,00	-41.500,00	-89.176,36	-47.676,36
13	- Aufw. für Sach- und Dienstleistungen	-13.376,27	-3.100,00	0,00	-3.100,00	-11.912,31	-8.812,31
14	- Bilanzielle Abschreibungen	-1.092,66	-3.000,00	0,00	-3.000,00	-860,00	2.140,00
15	- Transferaufwendungen	-175.233,24	-208.000,00	32.350,00	-175.650,00	-108.811,88	66.838,12
16	- Sonstige ordentliche Aufwendungen	-10.852,26	-6.900,00	-100,00	-7.000,00	-8.961,98	-1.961,98
17	= Ordentliche Aufwendungen	-418.271,35	-378.550,00	32.250,00	-346.300,00	-307.676,18	38.623,82
18	= Ergebnis der lfd. Verwaltungstätigkeit (Zeilen 10 und 17)	-331.001,50	-345.650,00	32.250,00	-313.400,00	-257.255,47	56.144,53
19	+ Finanzerträge	0,00	0,00	0,00	0,00	0,00	0,00
20	- Zinsen und sonstige Finanzaufwendungen	0,00	0,00	0,00	0,00	0,00	0,00
21	= Finanzergebnis (Zeilen 19 und 20)	0,00	0,00	0,00	0,00	0,00	0,00
22	= Ordentliches Ergebnis (Zeilen 18 und 21)	-331.001,50	-345.650,00	32.250,00	-313.400,00	-257.255,47	56.144,53
23	+ außerordentliche Erträge	0,00	0,00	0,00	0,00	0,00	0,00
24	- außerordentliche Aufwendungen	0,00	0,00	0,00	0,00	0,00	0,00
25	= Außerordentliches Ergebnis (Zeilen 23 und 24)	0,00	0,00	0,00	0,00	0,00	0,00
26	= Jahresergebnis (Zeilen 22 und 25)	-331.001,50	-345.650,00	32.250,00	-313.400,00	-257.255,47	56.144,53
27	+ Erträge aus internen Leistungsbeziehungen	0,00	0,00	0,00	0,00	0,00	0,00
28	- Aufw. aus internen Leistungsbeziehungen	-70.953,15	0,00	0,00	0,00	-66.303,69	-66.303,69
29	= Internes Jahresergebnis	-401.954,65	-345.650,00	32.250,00	-313.400,00	-323.559,16	-10.159,16

Jahresabschluss 2011

Teilfinanzrechnung Produktbereich 05 Soziale Leistungen							
Stadt Beverungen							
Nr.	Bezeichnung	Ergebnis 2010	Ansatz lt. HHP 2011	Üpl/Apl/HH-Reste	Fortgeschrieb. Ansatz 2011	Ergebnis 2011	Vergleich Fortg. Ansatz/Ergebnis
18	+ Zuwendungen für Investitionsmaßnahmen	0,00	0,00	0,00	0,00	0,00	0,00
19	+ Einz. a. d. Veräußerung v. Sachanlagen	0,00	0,00	0,00	0,00	0,00	0,00
20	+ Einz. a. d. Veräußerung v. Finanzanlagen	0,00	0,00	0,00	0,00	0,00	0,00
21	+ Einz. a. Beiträgen u. ä. Entgelten	0,00	0,00	0,00	0,00	0,00	0,00
22	+ Sonstige Investitionseinzahlungen	0,00	0,00	0,00	0,00	0,00	0,00
23	= Einzahlungen aus Investitionstätigkeit	0,00	0,00	0,00	0,00	0,00	0,00
24	- Ausz. Erwerb v. Grundstücken u. Gebäuden	0,00	0,00	0,00	0,00	0,00	0,00
25	- Ausz. f. Baumaßnahmen	0,00	0,00	0,00	0,00	0,00	0,00
26	- Ausz. Erwerb v. bewegl. Anlagevermögen	-1.092,66	-3.000,00	0,00	-3.000,00	-860,00	2.140,00
27	- Ausz. f. d. Erwerb v. Finanzanlagen	0,00	0,00	0,00	0,00	0,00	0,00
28	- Ausz. v. aktivierbaren Zuwendungen	0,00	0,00	0,00	0,00	0,00	0,00
29	- Sonstige Investitionsauszahlungen	0,00	0,00	0,00	0,00	0,00	0,00
30	= Auszahlungen aus Investitionstätigkeit	-1.092,66	-3.000,00	0,00	-3.000,00	-860,00	2.140,00
31	= Saldo Investitionstätigkeit (= Zeilen 23 und 30)	-1.092,66	-3.000,00	0,00	-3.000,00	-860,00	2.140,00

Jahresabschluss 2011

Teilergebnisrechnung Produktbereich 06 Kinder-, Jugend- und Familienhilfe							
Stadt Beverungen							
Nr.	Bezeichnung	Ergebnis 2010	Ansatz lt. HHP 2011	Üpl/Apl/ HH-Reste	Fortgeschrieb. Ansatz 2011	Ergebnis 2011	Vergleich Fortg. Ansatz/Ergebnis
01	Steuern und ähnliche Abgaben	0,00	0,00	0,00	0,00	0,00	0,00
02	+ Zuwendungen und allgemeine Umlagen	804.890,87	472.753,00	0,00	472.753,00	464.740,59	-8.012,41
03	+ Sonstige Transfererträge	0,00	0,00	0,00	0,00	0,00	0,00
04	+ Öffentlich-rechtliche Leistungsentgelte	0,00	0,00	0,00	0,00	0,00	0,00
05	+ Privatrechtliche Leistungsentgelte	1.372,00	0,00	0,00	0,00	-1.108,00	-1.108,00
06	+ Kostenerstattungen und Kostenumlagen	645,45	292.315,00	0,00	292.315,00	260.462,87	-31.852,13
07	+ Sonstige ordentliche Erträge	9,10	200,00	0,00	200,00	0,00	-200,00
08	+ Aktivierte Eigenleistungen	0,00	0,00	0,00	0,00	0,00	0,00
09	+/- Bestandsveränderungen	0,00	0,00	0,00	0,00	0,00	0,00
10	= Ordentliche Erträge	806.917,42	765.268,00	0,00	765.268,00	724.095,46	-41.172,54
11	- Personalaufwendungen	-841.845,38	-786.970,00	0,00	-786.970,00	-788.150,52	-1.180,52
12	- Versorgungsaufwendungen	-3.731,90	-1.800,00	0,00	-1.800,00	-4.069,39	-2.269,39
13	- Aufw. für Sach- und Dienstleistungen	-110.237,64	-63.900,00	-6.795,00	-70.695,00	-67.330,23	3.364,77
14	- Bilanzielle Abschreibungen	-21.886,92	-10.591,00	-18.335,58	-28.926,58	-11.496,64	17.429,94
15	- Transferaufwendungen	-61.084,04	-66.800,00	-25.000,00	-91.800,00	-101.752,89	-9.952,89
16	- Sonstige ordentliche Aufwendungen	-106.307,94	-56.770,00	0,00	-56.770,00	-118.899,69	-62.129,69
17	= Ordentliche Aufwendungen	-1.145.093,82	-986.831,00	-50.130,58	-1.036.961,58	-1.091.699,36	-54.737,78
18	= Ergebnis der lfd. Verwaltungstätigkeit (Zeilen 10 und 17)	-338.176,40	-221.563,00	-50.130,58	-271.693,58	-367.603,90	-95.910,32
19	+ Finanzerträge	0,00	0,00	0,00	0,00	0,00	0,00
20	- Zinsen und sonstige Finanzaufwendungen	0,00	0,00	0,00	0,00	0,00	0,00
21	= Finanzergebnis (Zeilen 19 und 20)	0,00	0,00	0,00	0,00	0,00	0,00
22	= Ordentliches Ergebnis (Zeilen 18 und 21)	-338.176,40	-221.563,00	-50.130,58	-271.693,58	-367.603,90	-95.910,32
23	+ außerordentliche Erträge	0,00	0,00	0,00	0,00	0,00	0,00
24	- außerordentliche Aufwendungen	0,00	0,00	0,00	0,00	0,00	0,00
25	= Außerordentliches Ergebnis (Zeilen 23 und 24)	0,00	0,00	0,00	0,00	0,00	0,00
26	= Jahresergebnis (Zeilen 22 und 25)	-338.176,40	-221.563,00	-50.130,58	-271.693,58	-367.603,90	-95.910,32
27	+ Erträge aus internen Leistungsbeziehungen	220,50	0,00	0,00	0,00	243,00	243,00
28	- Aufw. aus internen Leistungsbeziehungen	-147.173,20	0,00	0,00	0,00	-120.764,23	-120.764,23
29	= Internes Jahresergebnis	-485.129,10	-221.563,00	-50.130,58	-271.693,58	-488.125,13	-216.431,55

Jahresabschluss 2011

Teilfinanzrechnung Produktbereich 06 Kinder-, Jugend- und Familienhilfe							
Stadt Beverungen							
Nr.	Bezeichnung	Ergebnis 2010	Ansatz lt. HHP 2011	Üpl/Apl/HH-Reste	Fortgeschrieb. Ansatz 2011	Ergebnis 2011	Vergleich Fortg. Ansatz/Ergebnis
18	+ Zuwendungen für Investitionsmaßnahmen	0,00	15.600,00	0,00	15.600,00	24.000,00	8.400,00
19	+ Einz. a. d. Veräußerung v. Sachanlagen	2.304,21	0,00	0,00	0,00	331,25	331,25
20	+ Einz. a. d. Veräußerung v. Finanzanlagen	0,00	0,00	0,00	0,00	0,00	0,00
21	+ Einz. a. Beiträgen u. ä. Entgelten	0,00	0,00	0,00	0,00	0,00	0,00
22	+ Sonstige Investitionseinzahlungen	0,00	0,00	0,00	0,00	0,00	0,00
23	= Einzahlungen aus Investitionstätigkeit	2.304,21	15.600,00	0,00	15.600,00	24.331,25	8.731,25
24	- Ausz. Erwerb v. Grundstücken u. Gebäuden	0,00	0,00	0,00	0,00	0,00	0,00
25	- Ausz. f. Baumaßnahmen	0,00	0,00	0,00	0,00	0,00	0,00
26	- Ausz. Erwerb v. bewegl. Anlagevermögen	-36.984,21	-24.000,00	11.445,00	-12.555,00	-16.548,77	-3.993,77
27	- Ausz. f. d. Erwerb v. Finanzanlagen	0,00	0,00	0,00	0,00	0,00	0,00
28	- Ausz. v. aktivierbaren Zuwendungen	0,00	0,00	0,00	0,00	0,00	0,00
29	- Sonstige Investitionsauszahlungen	0,00	0,00	0,00	0,00	-15.000,00	-15.000,00
30	= Auszahlungen aus Investitionstätigkeit	-36.984,21	-24.000,00	11.445,00	-12.555,00	-31.548,77	-18.993,77
31	= Saldo Investitionstätigkeit (= Zeilen 23 und 30)	-34.680,00	-8.400,00	11.445,00	3.045,00	-7.217,52	-10.262,52

Jahresabschluss 2011

Teilergebnisrechnung Produktbereich 07 Gesundheitsdienste							
Stadt Beverungen							
Nr.	Bezeichnung	Ergebnis 2010	Ansatz lt. HHP 2011	Üpl/Apl/ HH-Reste	Fortgeschrieb. Ansatz 2011	Ergebnis 2011	Vergleich Fortg. Ansatz/Ergebnis
01	Steuern und ähnliche Abgaben	0,00	0,00	0,00	0,00	0,00	0,00
02	+ Zuwendungen und allgemeine Umlagen	0,00	0,00	0,00	0,00	0,00	0,00
03	+ Sonstige Transfererträge	0,00	0,00	0,00	0,00	0,00	0,00
04	+ Öffentlich-rechtliche Leistungsentgelte	0,00	0,00	0,00	0,00	0,00	0,00
05	+ Privatrechtliche Leistungsentgelte	0,00	0,00	0,00	0,00	0,00	0,00
06	+ Kostenerstattungen und Kostenumlagen	0,00	0,00	0,00	0,00	0,00	0,00
07	+ Sonstige ordentliche Erträge	0,00	0,00	0,00	0,00	0,00	0,00
08	+ Aktivierte Eigenleistungen	0,00	0,00	0,00	0,00	0,00	0,00
09	+/- Bestandsveränderungen	0,00	0,00	0,00	0,00	0,00	0,00
10	= Ordentliche Erträge	0,00	0,00	0,00	0,00	0,00	0,00
11	- Personalaufwendungen	0,00	0,00	0,00	0,00	0,00	0,00
12	- Versorgungsaufwendungen	0,00	0,00	0,00	0,00	0,00	0,00
13	- Aufw. für Sach- und Dienstleistungen	0,00	0,00	0,00	0,00	0,00	0,00
14	- Bilanzielle Abschreibungen	0,00	0,00	0,00	0,00	0,00	0,00
15	- Transferaufwendungen	-157.898,95	-158.000,00	0,00	-158.000,00	-156.589,33	1.410,67
16	- Sonstige ordentliche Aufwendungen	0,00	0,00	0,00	0,00	0,00	0,00
17	= Ordentliche Aufwendungen	-157.898,95	-158.000,00	0,00	-158.000,00	-156.589,33	1.410,67
18	= Ergebnis der lfd. Verwaltungstätigkeit (Zeilen 10 und 17)	-157.898,95	-158.000,00	0,00	-158.000,00	-156.589,33	1.410,67
19	+ Finanzerträge	0,00	0,00	0,00	0,00	0,00	0,00
20	- Zinsen und sonstige Finanzaufwendungen	0,00	0,00	0,00	0,00	0,00	0,00
21	= Finanzergebnis (Zeilen 19 und 20)	0,00	0,00	0,00	0,00	0,00	0,00
22	= Ordentliches Ergebnis (Zeilen 18 und 21)	-157.898,95	-158.000,00	0,00	-158.000,00	-156.589,33	1.410,67
23	+ außerordentliche Erträge	0,00	0,00	0,00	0,00	0,00	0,00
24	- außerordentliche Aufwendungen	0,00	0,00	0,00	0,00	0,00	0,00
25	= Außerordentliches Ergebnis (Zeilen 23 und 24)	0,00	0,00	0,00	0,00	0,00	0,00
26	= Jahresergebnis (Zeilen 22 und 25)	-157.898,95	-158.000,00	0,00	-158.000,00	-156.589,33	1.410,67
27	+ Erträge aus internen Leistungsbeziehungen	0,00	0,00	0,00	0,00	0,00	0,00
28	- Aufw. aus internen Leistungsbeziehungen	-6.267,30	0,00	0,00	0,00	-5.458,39	-5.458,39
29	= Internes Jahresergebnis	-164.166,25	-158.000,00	0,00	-158.000,00	-162.047,72	-4.047,72

Jahresabschluss 2011

Teilergebnisrechnung Produktbereich 08 Sportförderung							
Stadt Beverungen							
Nr.	Bezeichnung	Ergebnis 2010	Ansatz lt. HHP 2011	Üpl/Apl/ HH-Reste	Fortgeschrieb. Ansatz 2011	Ergebnis 2011	Vergleich Fortg. Ansatz/Ergebnis
01	Steuern und ähnliche Abgaben	0,00	0,00	0,00	0,00	0,00	0,00
02	+ Zuwendungen und allgemeine Umlagen	0,00	0,00	0,00	0,00	0,00	0,00
03	+ Sonstige Transfererträge	0,00	0,00	0,00	0,00	0,00	0,00
04	+ Öffentlich-rechtliche Leistungsentgelte	0,00	0,00	0,00	0,00	0,00	0,00
05	+ Privatrechtliche Leistungsentgelte	0,00	0,00	0,00	0,00	0,00	0,00
06	+ Kostenerstattungen und Kostenumlagen	0,00	0,00	0,00	0,00	0,00	0,00
07	+ Sonstige ordentliche Erträge	0,00	0,00	0,00	0,00	0,00	0,00
08	+ Aktivierte Eigenleistungen	0,00	0,00	0,00	0,00	0,00	0,00
09	+/- Bestandsveränderungen	0,00	0,00	0,00	0,00	0,00	0,00
10	= Ordentliche Erträge	0,00	0,00	0,00	0,00	0,00	0,00
11	- Personalaufwendungen	0,00	0,00	0,00	0,00	0,00	0,00
12	- Versorgungsaufwendungen	0,00	0,00	0,00	0,00	0,00	0,00
13	- Aufw. für Sach- und Dienstleistungen	0,00	0,00	0,00	0,00	0,00	0,00
14	- Bilanzielle Abschreibungen	0,00	0,00	0,00	0,00	0,00	0,00
15	- Transferaufwendungen	-9.907,76	0,00	0,00	0,00	0,00	0,00
16	- Sonstige ordentliche Aufwendungen	0,00	-50,00	0,00	-50,00	0,00	50,00
17	= Ordentliche Aufwendungen	-9.907,76	-50,00	0,00	-50,00	0,00	50,00
18	= Ergebnis der lfd. Verwaltungstätigkeit (Zeilen 10 und 17)	-9.907,76	-50,00	0,00	-50,00	0,00	50,00
19	+ Finanzerträge	0,00	0,00	0,00	0,00	0,00	0,00
20	- Zinsen und sonstige Finanzaufwendungen	0,00	0,00	0,00	0,00	0,00	0,00
21	= Finanzergebnis (Zeilen 19 und 20)	0,00	0,00	0,00	0,00	0,00	0,00
22	= Ordentliches Ergebnis (Zeilen 18 und 21)	-9.907,76	-50,00	0,00	-50,00	0,00	50,00
23	+ außerordentliche Erträge	0,00	0,00	0,00	0,00	0,00	0,00
24	- außerordentliche Aufwendungen	0,00	0,00	0,00	0,00	0,00	0,00
25	= Außerordentliches Ergebnis (Zeilen 23 und 24)	0,00	0,00	0,00	0,00	0,00	0,00
26	= Jahresergebnis (Zeilen 22 und 25)	-9.907,76	-50,00	0,00	-50,00	0,00	50,00
27	+ Erträge aus internen Leistungsbeziehungen	0,00	0,00	0,00	0,00	0,00	0,00
28	- Aufw. aus internen Leistungsbeziehungen	-5.516,01	0,00	0,00	0,00	-6.125,59	-6.125,59
29	= Internes Jahresergebnis	-15.423,77	-50,00	0,00	-50,00	-6.125,59	-6.075,59

Jahresabschluss 2011

Teilergebnisrechnung Produktbereich 09 Räumliche Planung und Entwicklung, Geoinformation							
Stadt Beverungen							
Nr.	Bezeichnung	Ergebnis 2010	Ansatz lt. HHP 2011	Üpl/Apl/HH-Reste	Fortgeschrieb. Ansatz 2011	Ergebnis 2011	Vergleich Fortg. Ansatz/Ergebnis
01	Steuern und ähnliche Abgaben	0,00	0,00	0,00	0,00	0,00	0,00
02	+ Zuwendungen und allgemeine Umlagen	0,00	0,00	0,00	0,00	0,00	0,00
03	+ Sonstige Transfererträge	0,00	0,00	0,00	0,00	0,00	0,00
04	+ Öffentlich-rechtliche Leistungsentgelte	0,00	0,00	0,00	0,00	0,00	0,00
05	+ Privatrechtliche Leistungsentgelte	0,00	0,00	0,00	0,00	0,00	0,00
06	+ Kostenerstattungen und Kostenumlagen	59.356,05	40.200,00	0,00	40.200,00	101.039,11	60.839,11
07	+ Sonstige ordentliche Erträge	0,00	500,00	0,00	500,00	0,00	-500,00
08	+ Aktivierte Eigenleistungen	0,00	0,00	0,00	0,00	0,00	0,00
09	+/- Bestandsveränderungen	0,00	0,00	0,00	0,00	0,00	0,00
10	= Ordentliche Erträge	59.356,05	40.700,00	0,00	40.700,00	101.039,11	60.339,11
11	- Personalaufwendungen	-34.452,27	-50.900,00	0,00	-50.900,00	-32.748,83	18.151,17
12	- Versorgungsaufwendungen	-51.834,31	-28.000,00	0,00	-28.000,00	-80.227,31	-52.227,31
13	- Aufw. für Sach- und Dienstleistungen	-6.543,36	-50.000,00	0,00	-50.000,00	-38.330,99	11.669,01
14	- Bilanzielle Abschreibungen	0,00	0,00	0,00	0,00	0,00	0,00
15	- Transferaufwendungen	0,00	0,00	0,00	0,00	0,00	0,00
16	- Sonstige ordentliche Aufwendungen	-3.327,83	-5.000,00	0,00	-5.000,00	-2.024,38	2.975,62
17	= Ordentliche Aufwendungen	-96.157,77	-133.900,00	0,00	-133.900,00	-153.331,51	-19.431,51
18	= Ergebnis der lfd. Verwaltungstätigkeit (Zeilen 10 und 17)	-36.801,72	-93.200,00	0,00	-93.200,00	-52.292,40	40.907,60
19	+ Finanzerträge	0,00	0,00	0,00	0,00	0,00	0,00
20	- Zinsen und sonstige Finanzaufwendungen	0,00	0,00	0,00	0,00	0,00	0,00
21	= Finanzergebnis (Zeilen 19 und 20)	0,00	0,00	0,00	0,00	0,00	0,00
22	= Ordentliches Ergebnis (Zeilen 18 und 21)	-36.801,72	-93.200,00	0,00	-93.200,00	-52.292,40	40.907,60
23	+ außerordentliche Erträge	0,00	0,00	0,00	0,00	0,00	0,00
24	- außerordentliche Aufwendungen	0,00	0,00	0,00	0,00	0,00	0,00
25	= Außerordentliches Ergebnis (Zeilen 23 und 24)	0,00	0,00	0,00	0,00	0,00	0,00
26	= Jahresergebnis (Zeilen 22 und 25)	-36.801,72	-93.200,00	0,00	-93.200,00	-52.292,40	40.907,60
27	+ Erträge aus internen Leistungsbeziehungen	0,00	0,00	0,00	0,00	0,00	0,00
28	- Aufw. aus internen Leistungsbeziehungen	-22.964,10	0,00	0,00	0,00	-27.619,54	-27.619,54
29	= Internes Jahresergebnis	-59.765,82	-93.200,00	0,00	-93.200,00	-79.911,94	13.288,06

Jahresabschluss 2011

Teilergebnisrechnung Produktbereich 10 Bauen und Wohnen							
Stadt Beverungen							
Nr.	Bezeichnung	Ergebnis 2010	Ansatz lt. HHP 2011	Üpl/Apl/HH-Reste	Fortgeschrieb. Ansatz 2011	Ergebnis 2011	Vergleich Fortg. Ansatz/Ergebnis
01	Steuern und ähnliche Abgaben	0,00	0,00	0,00	0,00	0,00	0,00
02	+ Zuwendungen und allgemeine Umlagen	0,00	0,00	0,00	0,00	0,00	0,00
03	+ Sonstige Transfererträge	0,00	0,00	0,00	0,00	0,00	0,00
04	+ Öffentlich-rechtliche Leistungsentgelte	3.534,75	2.500,00	0,00	2.500,00	2.568,00	68,00
05	+ Privatrechtliche Leistungsentgelte	0,00	0,00	0,00	0,00	0,00	0,00
06	+ Kostenerstattungen und Kostenumlagen	7.108,83	2.000,00	0,00	2.000,00	931,20	-1.068,80
07	+ Sonstige ordentliche Erträge	15.642,00	0,00	0,00	0,00	0,00	0,00
08	+ Aktivierte Eigenleistungen	0,00	0,00	0,00	0,00	0,00	0,00
09	+/- Bestandsveränderungen	0,00	0,00	0,00	0,00	0,00	0,00
10	= Ordentliche Erträge	26.285,58	4.500,00	0,00	4.500,00	3.499,20	-1.000,80
11	- Personalaufwendungen	-101.467,34	-107.135,00	0,00	-107.135,00	-111.309,97	-4.174,97
12	- Versorgungsaufwendungen	-7.539,05	-4.000,00	0,00	-4.000,00	-21.006,27	-17.006,27
13	- Aufw. für Sach- und Dienstleistungen	-10.992,23	-100,00	0,00	-100,00	-14.466,46	-14.366,46
14	- Bilanzielle Abschreibungen	-284,68	0,00	0,00	0,00	0,00	0,00
15	- Transferaufwendungen	0,00	0,00	0,00	0,00	0,00	0,00
16	- Sonstige ordentliche Aufwendungen	-9.342,55	-5.125,00	0,00	-5.125,00	-11.568,72	-6.443,72
17	= Ordentliche Aufwendungen	-129.625,85	-116.360,00	0,00	-116.360,00	-158.351,42	-41.991,42
18	= Ergebnis der lfd. Verwaltungstätigkeit (Zeilen 10 und 17)	-103.340,27	-111.860,00	0,00	-111.860,00	-154.852,22	-42.992,22
19	+ Finanzerträge	0,00	0,00	0,00	0,00	0,00	0,00
20	- Zinsen und sonstige Finanzaufwendungen	0,00	0,00	0,00	0,00	0,00	0,00
21	= Finanzergebnis (Zeilen 19 und 20)	0,00	0,00	0,00	0,00	0,00	0,00
22	= Ordentliches Ergebnis (Zeilen 18 und 21)	-103.340,27	-111.860,00	0,00	-111.860,00	-154.852,22	-42.992,22
23	+ außerordentliche Erträge	0,00	0,00	0,00	0,00	0,00	0,00
24	- außerordentliche Aufwendungen	0,00	0,00	0,00	0,00	0,00	0,00
25	= Außerordentliches Ergebnis (Zeilen 23 und 24)	0,00	0,00	0,00	0,00	0,00	0,00
26	= Jahresergebnis (Zeilen 22 und 25)	-103.340,27	-111.860,00	0,00	-111.860,00	-154.852,22	-42.992,22
27	+ Erträge aus internen Leistungsbeziehungen	0,00	0,00	0,00	0,00	0,00	0,00
28	- Aufw. aus internen Leistungsbeziehungen	-48.446,07	0,00	0,00	0,00	-58.242,75	-58.242,75
29	= Internes Jahresergebnis	-151.786,34	-111.860,00	0,00	-111.860,00	-213.094,97	-101.234,97

Jahresabschluss 2011

Teilergebnisrechnung Produktbereich 11 Ver- und Entsorgung							
Stadt Beverungen							
Nr.	Bezeichnung	Ergebnis 2010	Ansatz lt. HHP 2011	Üpl/Apl/HH-Reste	Fortgeschrieb. Ansatz 2011	Ergebnis 2011	Vergleich Fortg. Ansatz/Ergebnis
01	Steuern und ähnliche Abgaben	0,00	0,00	0,00	0,00	0,00	0,00
02	+ Zuwendungen und allgemeine Umlagen	0,00	0,00	0,00	0,00	0,00	0,00
03	+ Sonstige Transfererträge	0,00	0,00	0,00	0,00	0,00	0,00
04	+ Öffentlich-rechtliche Leistungsentgelte	716.469,10	715.100,00	0,00	715.100,00	720.569,08	5.469,08
05	+ Privatrechtliche Leistungsentgelte	0,00	0,00	0,00	0,00	0,00	0,00
06	+ Kostenerstattungen und Kostenumlagen	1.692,50	1.200,00	0,00	1.200,00	2.250,00	1.050,00
07	+ Sonstige ordentliche Erträge	0,00	0,00	0,00	0,00	0,00	0,00
08	+ Aktivierte Eigenleistungen	0,00	0,00	0,00	0,00	0,00	0,00
09	+/- Bestandsveränderungen	0,00	0,00	0,00	0,00	0,00	0,00
10	= Ordentliche Erträge	718.161,60	716.300,00	0,00	716.300,00	722.819,08	6.519,08
11	- Personalaufwendungen	-11.244,51	-13.680,00	0,00	-13.680,00	-12.251,83	1.428,17
12	- Versorgungsaufwendungen	-5.796,36	-3.000,00	0,00	-3.000,00	-6.770,30	-3.770,30
13	- Aufw. für Sach- und Dienstleistungen	-660.707,90	-673.500,00	0,00	-673.500,00	-642.454,32	31.045,68
14	- Bilanzielle Abschreibungen	0,00	0,00	0,00	0,00	0,00	0,00
15	- Transferaufwendungen	0,00	0,00	0,00	0,00	0,00	0,00
16	- Sonstige ordentliche Aufwendungen	-942,21	0,00	0,00	0,00	-35.511,91	-35.511,91
17	= Ordentliche Aufwendungen	-678.690,98	-690.180,00	0,00	-690.180,00	-696.988,36	-6.808,36
18	= Ergebnis der lfd. Verwaltungstätigkeit (Zeilen 10 und 17)	39.470,62	26.120,00	0,00	26.120,00	25.830,72	-289,28
19	+ Finanzerträge	0,00	0,00	0,00	0,00	0,00	0,00
20	- Zinsen und sonstige Finanzaufwendungen	0,00	0,00	0,00	0,00	0,00	0,00
21	= Finanzergebnis (Zeilen 19 und 20)	0,00	0,00	0,00	0,00	0,00	0,00
22	= Ordentliches Ergebnis (Zeilen 18 und 21)	39.470,62	26.120,00	0,00	26.120,00	25.830,72	-289,28
23	+ außerordentliche Erträge	0,00	0,00	0,00	0,00	0,00	0,00
24	- außerordentliche Aufwendungen	0,00	0,00	0,00	0,00	0,00	0,00
25	= Außerordentliches Ergebnis (Zeilen 23 und 24)	0,00	0,00	0,00	0,00	0,00	0,00
26	= Jahresergebnis (Zeilen 22 und 25)	39.470,62	26.120,00	0,00	26.120,00	25.830,72	-289,28
27	+ Erträge aus internen Leistungsbeziehungen	0,00	0,00	0,00	0,00	0,00	0,00
28	- Aufw. aus internen Leistungsbeziehungen	-21.129,11	0,00	0,00	0,00	-20.716,69	-20.716,69
29	= Internes Jahresergebnis	18.341,51	26.120,00	0,00	26.120,00	5.114,03	-21.005,97

Jahresabschluss 2011

Teilergebnisrechnung Produktbereich 12 Verkehrsflächen und -anlagen, ÖPNV							
Stadt Beverungen							
Nr.	Bezeichnung	Ergebnis 2010	Ansatz lt. HHP 2011	Üpl/Apl/HH-Reste	Fortgeschrieb. Ansatz 2011	Ergebnis 2011	Vergleich Fortg. Ansatz/Ergebnis
01	Steuern und ähnliche Abgaben	0,00	0,00	0,00	0,00	0,00	0,00
02	+ Zuwendungen und allgemeine Umlagen	4.842,54	4.912,00	0,00	4.912,00	4.842,54	-69,46
03	+ Sonstige Transfererträge	0,00	0,00	0,00	0,00	0,00	0,00
04	+ Öffentlich-rechtliche Leistungsentgelte	0,00	0,00	0,00	0,00	0,00	0,00
05	+ Privatrechtliche Leistungsentgelte	51,20	50,00	0,00	50,00	51,20	1,20
06	+ Kostenerstattungen und Kostenumlagen	0,00	0,00	0,00	0,00	0,00	0,00
07	+ Sonstige ordentliche Erträge	0,00	0,00	0,00	0,00	0,00	0,00
08	+ Aktivierte Eigenleistungen	0,00	0,00	0,00	0,00	0,00	0,00
09	+/- Bestandsveränderungen	0,00	0,00	0,00	0,00	0,00	0,00
10	= Ordentliche Erträge	4.893,74	4.962,00	0,00	4.962,00	4.893,74	-68,26
11	- Personalaufwendungen	37,14	0,00	0,00	0,00	-70,47	-70,47
12	- Versorgungsaufwendungen	0,00	0,00	0,00	0,00	0,00	0,00
13	- Aufw. für Sach- und Dienstleistungen	-18.632,91	-16.734,00	0,00	-16.734,00	-13.638,44	3.095,56
14	- Bilanzielle Abschreibungen	-5.962,95	-5.963,00	0,00	-5.963,00	-5.962,96	0,04
15	- Transferaufwendungen	-3.326,00	-3.300,00	0,00	-3.300,00	-3.350,00	-50,00
16	- Sonstige ordentliche Aufwendungen	-928,48	-1.270,00	0,00	-1.270,00	-1.397,90	-127,90
17	= Ordentliche Aufwendungen	-28.813,20	-27.267,00	0,00	-27.267,00	-24.419,77	2.847,23
18	= Ergebnis der lfd. Verwaltungstätigkeit (Zeilen 10 und 17)	-23.919,46	-22.305,00	0,00	-22.305,00	-19.526,03	2.778,97
19	+ Finanzerträge	0,00	0,00	0,00	0,00	0,00	0,00
20	- Zinsen und sonstige Finanzaufwendungen	0,00	0,00	0,00	0,00	0,00	0,00
21	= Finanzergebnis (Zeilen 19 und 20)	0,00	0,00	0,00	0,00	0,00	0,00
22	= Ordentliches Ergebnis (Zeilen 18 und 21)	-23.919,46	-22.305,00	0,00	-22.305,00	-19.526,03	2.778,97
23	+ außerordentliche Erträge	0,00	0,00	0,00	0,00	0,00	0,00
24	- außerordentliche Aufwendungen	0,00	0,00	0,00	0,00	0,00	0,00
25	= Außerordentliches Ergebnis (Zeilen 23 und 24)	0,00	0,00	0,00	0,00	0,00	0,00
26	= Jahresergebnis (Zeilen 22 und 25)	-23.919,46	-22.305,00	0,00	-22.305,00	-19.526,03	2.778,97
27	+ Erträge aus internen Leistungsbeziehungen	0,00	0,00	0,00	0,00	0,00	0,00
28	- Aufw. aus internen Leistungsbeziehungen	-12.644,49	0,00	0,00	0,00	-12.228,70	-12.228,70
29	= Internes Jahresergebnis	-36.563,95	-22.305,00	0,00	-22.305,00	-31.754,73	-9.449,73

Jahresabschluss 2011

Teilergebnisrechnung Produktbereich 13 Natur- und Landschaftspflege							
Stadt Beverungen							
Nr.	Bezeichnung	Ergebnis 2010	Ansatz lt. HHP 2011	Üpl/Apl/ HH-Reste	Fortgeschrieb. Ansatz 2011	Ergebnis 2011	Vergleich Fortg. Ansatz/Ergebnis
01	Steuern und ähnliche Abgaben	0,00	0,00	0,00	0,00	0,00	0,00
02	+ Zuwendungen und allgemeine Umlagen	17.198,29	28.705,00	0,00	28.705,00	35.508,63	6.803,63
03	+ Sonstige Transfererträge	0,00	0,00	0,00	0,00	0,00	0,00
04	+ Öffentlich-rechtliche Leistungsentgelte	145.877,83	116.050,00	0,00	116.050,00	175.014,12	58.964,12
05	+ Privatrechtliche Leistungsentgelte	252.253,42	249.400,00	0,00	249.400,00	324.046,00	74.646,00
06	+ Kostenerstattungen und Kostenumlagen	6.535,62	8.200,00	0,00	8.200,00	14.471,35	6.271,35
07	+ Sonstige ordentliche Erträge	174,85	2.000,00	0,00	2.000,00	-500,10	-2.500,10
08	+ Aktivierte Eigenleistungen	0,00	0,00	0,00	0,00	0,00	0,00
09	+/- Bestandsveränderungen	0,00	0,00	0,00	0,00	0,00	0,00
10	= Ordentliche Erträge	422.040,01	404.355,00	0,00	404.355,00	548.540,00	144.185,00
11	- Personalaufwendungen	-114.087,86	-127.070,00	0,00	-127.070,00	-123.012,89	4.057,11
12	- Versorgungsaufwendungen	-9.879,02	-4.800,00	0,00	-4.800,00	-10.944,13	-6.144,13
13	- Aufw. für Sach- und Dienstleistungen	-554.507,28	-529.891,00	0,00	-529.891,00	-511.910,47	17.980,53
14	- Bilanzielle Abschreibungen	-5.425,18	-9.556,00	0,00	-9.556,00	-9.277,35	278,65
15	- Transferaufwendungen	0,00	0,00	0,00	0,00	0,00	0,00
16	- Sonstige ordentliche Aufwendungen	-54.186,40	-75.373,00	0,00	-75.373,00	-77.255,03	-1.882,03
17	= Ordentliche Aufwendungen	-738.085,74	-746.690,00	0,00	-746.690,00	-732.399,87	14.290,13
18	= Ergebnis der lfd. Verwaltungstätigkeit (Zeilen 10 und 17)	-316.045,73	-342.335,00	0,00	-342.335,00	-183.859,87	158.475,13
19	+ Finanzerträge	0,00	0,00	0,00	0,00	0,00	0,00
20	- Zinsen und sonstige Finanzaufwendungen	0,00	0,00	0,00	0,00	0,00	0,00
21	= Finanzergebnis (Zeilen 19 und 20)	0,00	0,00	0,00	0,00	0,00	0,00
22	= Ordentliches Ergebnis (Zeilen 18 und 21)	-316.045,73	-342.335,00	0,00	-342.335,00	-183.859,87	158.475,13
23	+ außerordentliche Erträge	0,00	0,00	0,00	0,00	0,00	0,00
24	- außerordentliche Aufwendungen	0,00	0,00	0,00	0,00	0,00	0,00
25	= Außerordentliches Ergebnis (Zeilen 23 und 24)	0,00	0,00	0,00	0,00	0,00	0,00
26	= Jahresergebnis (Zeilen 22 und 25)	-316.045,73	-342.335,00	0,00	-342.335,00	-183.859,87	158.475,13
27	+ Erträge aus internen Leistungsbeziehungen	0,00	0,00	0,00	0,00	0,00	0,00
28	- Aufw. aus internen Leistungsbeziehungen	-74.880,95	-24.000,00	0,00	-24.000,00	-74.387,10	-50.387,10
29	= Internes Jahresergebnis	-390.926,68	-366.335,00	0,00	-366.335,00	-258.246,97	108.088,03

Jahresabschluss 2011

Teilfinanzrechnung Produktbereich 13 Natur- und Landschaftspflege							
Stadt Beverungen							
Nr.	Bezeichnung	Ergebnis 2010	Ansatz lt. HHP 2011	Üpl/Apl/HH-Reste	Fortgeschrieb. Ansatz 2011	Ergebnis 2011	Vergleich Fortg. Ansatz/Ergebnis
18	+ Zuwendungen für Investitionsmaßnahmen	315.000,00	4.000,00	0,00	4.000,00	4.000,00	0,00
19	+ Einz. a. d. Veräußerung v. Sachanlagen	3.494,00	0,00	0,00	0,00	171,00	171,00
20	+ Einz. a. d. Veräußerung v. Finanzanlagen	0,00	0,00	0,00	0,00	0,00	0,00
21	+ Einz. a. Beiträgen u. ä. Entgelten	0,00	0,00	0,00	0,00	0,00	0,00
22	+ Sonstige Investitionseinzahlungen	0,00	0,00	0,00	0,00	0,00	0,00
23	= Einzahlungen aus Investitionstätigkeit	318.494,00	4.000,00	0,00	4.000,00	4.171,00	171,00
24	- Ausz. Erwerb v. Grundstücken u. Gebäuden	0,00	0,00	-2.070,00	-2.070,00	-1.831,20	238,80
25	- Ausz. f. Baumaßnahmen	-456.012,27	-76.500,00	-18.560,00	-95.060,00	-84.212,90	10.847,10
26	- Ausz. Erwerb v. bewegl. Anlagevermögen	0,00	-500,00	500,00	0,00	0,00	0,00
27	- Ausz. f. d. Erwerb v. Finanzanlagen	0,00	0,00	0,00	0,00	0,00	0,00
28	- Ausz. v. aktivierbaren Zuwendungen	0,00	0,00	0,00	0,00	0,00	0,00
29	- Sonstige Investitionsauszahlungen	0,00	0,00	0,00	0,00	0,00	0,00
30	= Auszahlungen aus Investitionstätigkeit	-456.012,27	-77.000,00	-20.130,00	-97.130,00	-86.044,10	11.085,90
31	= Saldo Investitionstätigkeit (= Zeilen 23 und 30)	-137.518,27	-73.000,00	-20.130,00	-93.130,00	-81.873,10	11.256,90

Jahresabschluss 2011

Teilergebnisrechnung Produktbereich 14 Umweltschutz							
Stadt Beverungen							
Nr.	Bezeichnung	Ergebnis 2010	Ansatz lt. HHP 2011	Üpl/Apl/HH-Reste	Fortgeschrieb. Ansatz 2011	Ergebnis 2011	Vergleich Fortg. Ansatz/Ergebnis
01	Steuern und ähnliche Abgaben	0,00	0,00	0,00	0,00	0,00	0,00
02	+ Zuwendungen und allgemeine Umlagen	0,00	23.300,00	0,00	23.300,00	23.324,00	24,00
03	+ Sonstige Transfererträge	0,00	0,00	0,00	0,00	0,00	0,00
04	+ Öffentlich-rechtliche Leistungsentgelte	0,00	0,00	0,00	0,00	0,00	0,00
05	+ Privatrechtliche Leistungsentgelte	0,00	0,00	0,00	0,00	0,00	0,00
06	+ Kostenerstattungen und Kostenumlagen	19.627,08	7.500,00	0,00	7.500,00	19.802,79	12.302,79
07	+ Sonstige ordentliche Erträge	0,00	0,00	0,00	0,00	0,00	0,00
08	+ Aktivierte Eigenleistungen	0,00	0,00	0,00	0,00	0,00	0,00
09	+/- Bestandsveränderungen	0,00	0,00	0,00	0,00	0,00	0,00
10	= Ordentliche Erträge	19.627,08	30.800,00	0,00	30.800,00	43.126,79	12.326,79
11	- Personalaufwendungen	-30.777,16	-31.450,00	0,00	-31.450,00	-31.126,74	323,26
12	- Versorgungsaufwendungen	-2.129,44	-1.100,00	0,00	-1.100,00	-2.466,90	-1.366,90
13	- Aufw. für Sach- und Dienstleistungen	-423,57	-30.000,00	0,00	-30.000,00	-29.319,29	680,71
14	- Bilanzielle Abschreibungen	0,00	0,00	0,00	0,00	0,00	0,00
15	- Transferaufwendungen	0,00	-500,00	0,00	-500,00	0,00	500,00
16	- Sonstige ordentliche Aufwendungen	-2.695,43	-2.350,00	0,00	-2.350,00	-2.154,09	195,91
17	= Ordentliche Aufwendungen	-36.025,60	-65.400,00	0,00	-65.400,00	-65.067,02	332,98
18	= Ergebnis der lfd. Verwaltungstätigkeit (Zeilen 10 und 17)	-16.398,52	-34.600,00	0,00	-34.600,00	-21.940,23	12.659,77
19	+ Finanzerträge	0,00	0,00	0,00	0,00	0,00	0,00
20	- Zinsen und sonstige Finanzaufwendungen	0,00	0,00	0,00	0,00	0,00	0,00
21	= Finanzergebnis (Zeilen 19 und 20)	0,00	0,00	0,00	0,00	0,00	0,00
22	= Ordentliches Ergebnis (Zeilen 18 und 21)	-16.398,52	-34.600,00	0,00	-34.600,00	-21.940,23	12.659,77
23	+ außerordentliche Erträge	0,00	0,00	0,00	0,00	0,00	0,00
24	- außerordentliche Aufwendungen	0,00	0,00	0,00	0,00	0,00	0,00
25	= Außerordentliches Ergebnis (Zeilen 23 und 24)	0,00	0,00	0,00	0,00	0,00	0,00
26	= Jahresergebnis (Zeilen 22 und 25)	-16.398,52	-34.600,00	0,00	-34.600,00	-21.940,23	12.659,77
27	+ Erträge aus internen Leistungsbeziehungen	0,00	0,00	0,00	0,00	0,00	0,00
28	- Aufw. aus internen Leistungsbeziehungen	-8.422,42	0,00	0,00	0,00	-8.824,45	-8.824,45
29	= Internes Jahresergebnis	-24.820,94	-34.600,00	0,00	-34.600,00	-30.764,68	3.835,32

Jahresabschluss 2011

Teilergebnisrechnung Produktbereich 15 Wirtschaft und Tourismus							
Stadt Beverungen							
Nr.	Bezeichnung	Ergebnis 2010	Ansatz lt. HHP 2011	Üpl/Apl/ HH-Reste	Fortgeschrieb. Ansatz 2011	Ergebnis 2011	Vergleich Fortg. Ansatz/Ergebnis
01	Steuern und ähnliche Abgaben	0,00	0,00	0,00	0,00	0,00	0,00
02	+ Zuwendungen und allgemeine Umlagen	0,00	4.724,00	0,00	4.724,00	54.590,00	49.866,00
03	+ Sonstige Transfererträge	0,00	0,00	0,00	0,00	0,00	0,00
04	+ Öffentlich-rechtliche Leistungsentgelte	1.295,70	0,00	0,00	0,00	2.156,70	2.156,70
05	+ Privatrechtliche Leistungsentgelte	6.499,75	500,00	0,00	500,00	4.625,48	4.125,48
06	+ Kostenerstattungen und Kostenumlagen	370,00	0,00	0,00	0,00	2.142,01	2.142,01
07	+ Sonstige ordentliche Erträge	0,00	2.500,00	0,00	2.500,00	350,00	-2.150,00
08	+ Aktivierte Eigenleistungen	0,00	0,00	0,00	0,00	0,00	0,00
09	+/- Bestandsveränderungen	0,00	0,00	0,00	0,00	0,00	0,00
10	= Ordentliche Erträge	8.165,45	7.724,00	0,00	7.724,00	63.864,19	56.140,19
11	- Personalaufwendungen	-94.236,89	-97.970,00	0,00	-97.970,00	-97.019,50	950,50
12	- Versorgungsaufwendungen	0,00	0,00	0,00	0,00	0,00	0,00
13	- Aufw. für Sach- und Dienstleistungen	-24.710,31	-26.512,00	0,00	-26.512,00	-22.618,85	3.893,15
14	- Bilanzielle Abschreibungen	-1.357,26	-3.122,00	0,00	-3.122,00	-1.825,86	1.296,14
15	- Transferaufwendungen	-58.446,13	-83.000,00	-52.500,00	-135.500,00	-132.120,44	3.379,56
16	- Sonstige ordentliche Aufwendungen	-18.383,11	-19.150,00	1.910,00	-17.240,00	-19.161,38	-1.921,38
17	= Ordentliche Aufwendungen	-197.133,70	-229.754,00	-50.590,00	-280.344,00	-272.746,03	7.597,97
18	= Ergebnis der lfd. Verwaltungstätigkeit (Zeilen 10 und 17)	-188.968,25	-222.030,00	-50.590,00	-272.620,00	-208.881,84	63.738,16
19	+ Finanzerträge	0,00	0,00	0,00	0,00	0,00	0,00
20	- Zinsen und sonstige Finanzaufwendungen	0,00	0,00	0,00	0,00	0,00	0,00
21	= Finanzergebnis (Zeilen 19 und 20)	0,00	0,00	0,00	0,00	0,00	0,00
22	= Ordentliches Ergebnis (Zeilen 18 und 21)	-188.968,25	-222.030,00	-50.590,00	-272.620,00	-208.881,84	63.738,16
23	+ außerordentliche Erträge	0,00	0,00	0,00	0,00	0,00	0,00
24	- außerordentliche Aufwendungen	0,00	0,00	0,00	0,00	0,00	0,00
25	= Außerordentliches Ergebnis (Zeilen 23 und 24)	0,00	0,00	0,00	0,00	0,00	0,00
26	= Jahresergebnis (Zeilen 22 und 25)	-188.968,25	-222.030,00	-50.590,00	-272.620,00	-208.881,84	63.738,16
27	+ Erträge aus internen Leistungsbeziehungen	0,00	0,00	0,00	0,00	0,00	0,00
28	- Aufw. aus internen Leistungsbeziehungen	-49.526,34	0,00	0,00	0,00	-61.102,96	-61.102,96
29	= Internes Jahresergebnis	-238.494,59	-222.030,00	-50.590,00	-272.620,00	-269.984,80	2.635,20

Jahresabschluss 2011

Teilfinanzrechnung Produktbereich 15 Wirtschaft und Tourismus							
Stadt Beverungen							
Nr.	Bezeichnung	Ergebnis 2010	Ansatz lt. HHP 2011	Üpl/Apl/HH-Reste	Fortgeschrieb. Ansatz 2011	Ergebnis 2011	Vergleich Fortg. Ansatz/Ergebnis
18	+ Zuwendungen für Investitionsmaßnahmen	0,00	59.045,00	0,00	59.045,00	0,00	-59.045,00
19	+ Einz. a. d. Veräußerung v. Sachanlagen	0,00	0,00	0,00	0,00	0,00	0,00
20	+ Einz. a. d. Veräußerung v. Finanzanlagen	0,00	0,00	0,00	0,00	0,00	0,00
21	+ Einz. a. Beiträgen u. ä. Entgelten	0,00	0,00	0,00	0,00	0,00	0,00
22	+ Sonstige Investitionseinzahlungen	0,00	0,00	0,00	0,00	0,00	0,00
23	= Einzahlungen aus Investitionstätigkeit	0,00	59.045,00	0,00	59.045,00	0,00	-59.045,00
24	- Ausz. Erwerb v. Grundstücken u. Gebäuden	0,00	-9.350,00	3.300,00	-6.050,00	0,00	6.050,00
25	- Ausz. f. Baumaßnahmen	-1.548,29	-52.500,00	52.500,00	0,00	-5.914,29	-5.914,29
26	- Ausz. Erwerb v. bewegl. Anlagevermögen	0,00	0,00	0,00	0,00	0,00	0,00
27	- Ausz. f. d. Erwerb v. Finanzanlagen	0,00	0,00	0,00	0,00	0,00	0,00
28	- Ausz. v. aktivierbaren Zuwendungen	0,00	0,00	0,00	0,00	0,00	0,00
29	- Sonstige Investitionsauszahlungen	0,00	0,00	0,00	0,00	0,00	0,00
30	= Auszahlungen aus Investitionstätigkeit	-1.548,29	-61.850,00	55.800,00	-6.050,00	-5.914,29	135,71
31	= Saldo Investitionstätigkeit (= Zeilen 23 und 30)	-1.548,29	-2.805,00	55.800,00	52.995,00	-5.914,29	-58.909,29

Jahresabschluss 2011

Teilergebnisrechnung Produktbereich 16 Allgemeine Finanzwirtschaft							
Stadt Beverungen							
Nr.	Bezeichnung	Ergebnis 2010	Ansatz lt. HHP 2011	Üpl/Apl/HH-Reste	Fortgeschrieb. Ansatz 2011	Ergebnis 2011	Vergleich Fortg. Ansatz/Ergebnis
01	Steuern und ähnliche Abgaben	10.500.712,50	9.971.889,00	0,00	9.971.889,00	9.756.334,72	-215.554,28
02	+ Zuwendungen und allgemeine Umlagen	2.877.688,54	3.450.851,00	0,00	3.450.851,00	3.472.135,95	21.284,95
03	+ Sonstige Transfererträge	0,00	0,00	0,00	0,00	0,00	0,00
04	+ Öffentlich-rechtliche Leistungsentgelte	0,00	0,00	0,00	0,00	0,00	0,00
05	+ Privatrechtliche Leistungsentgelte	0,00	0,00	0,00	0,00	0,00	0,00
06	+ Kostenerstattungen und Kostenumlagen	0,00	0,00	0,00	0,00	0,00	0,00
07	+ Sonstige ordentliche Erträge	550.744,23	517.000,00	0,00	517.000,00	542.343,34	25.343,34
08	+ Aktivierte Eigenleistungen	0,00	0,00	0,00	0,00	0,00	0,00
09	+/- Bestandsveränderungen	0,00	0,00	0,00	0,00	0,00	0,00
10	= Ordentliche Erträge	13.929.145,27	13.939.740,00	0,00	13.939.740,00	13.770.814,01	-168.925,99
11	- Personalaufwendungen	0,00	0,00	0,00	0,00	0,00	0,00
12	- Versorgungsaufwendungen	0,00	0,00	0,00	0,00	0,00	0,00
13	- Aufw. für Sach- und Dienstleistungen	-31,65	0,00	0,00	0,00	0,00	0,00
14	- Bilanzielle Abschreibungen	0,00	0,00	0,00	0,00	0,00	0,00
15	- Transferaufwendungen	-8.948.293,66	-8.588.378,00	0,00	-8.588.378,00	-8.363.238,26	225.139,74
16	- Sonstige ordentliche Aufwendungen	-89.314,41	-1.000,00	0,00	-1.000,00	32.507,92	33.507,92
17	= Ordentliche Aufwendungen	-9.037.639,72	-8.589.378,00	0,00	-8.589.378,00	-8.330.730,34	258.647,66
18	= Ergebnis der lfd. Verwaltungstätigkeit (Zeilen 10 und 17)	4.891.505,55	5.350.362,00	0,00	5.350.362,00	5.440.083,67	89.721,67
19	+ Finanzerträge	48.378,87	20.000,00	0,00	20.000,00	80.233,28	60.233,28
20	- Zinsen und sonstige Finanzaufwendungen	-171.326,63	-380.080,00	0,00	-380.080,00	-394.252,35	-14.172,35
21	= Finanzergebnis (Zeilen 19 und 20)	-122.947,76	-360.080,00	0,00	-360.080,00	-314.019,07	46.060,93
22	= Ordentliches Ergebnis (Zeilen 18 und 21)	4.768.557,79	4.990.282,00	0,00	4.990.282,00	5.126.064,60	135.782,60
23	+ außerordentliche Erträge	0,00	0,00	0,00	0,00	0,00	0,00
24	- außerordentliche Aufwendungen	0,00	0,00	0,00	0,00	0,00	0,00
25	= Außerordentliches Ergebnis (Zeilen 23 und 24)	0,00	0,00	0,00	0,00	0,00	0,00
26	= Jahresergebnis (Zeilen 22 und 25)	4.768.557,79	4.990.282,00	0,00	4.990.282,00	5.126.064,60	135.782,60
27	+ Erträge aus internen Leistungsbeziehungen	0,00	0,00	0,00	0,00	0,00	0,00
28	- Aufw. aus internen Leistungsbeziehungen	-18.721,63	0,00	0,00	0,00	-20.940,35	-20.940,35
29	= Internes Jahresergebnis	4.749.836,16	4.990.282,00	0,00	4.990.282,00	5.105.124,25	114.842,25

Jahresabschluss 2011

Teilfinanzrechnung Produktbereich 16 Allgemeine Finanzwirtschaft							
Stadt Beverungen							
Nr.	Bezeichnung	Ergebnis 2010	Ansatz lt. HHP 2011	Üpl/Apl/HH-Reste	Fortgeschrieb. Ansatz 2011	Ergebnis 2011	Vergleich Fortg. Ansatz/Ergebnis
18	+ Zuwendungen für Investitionsmaßnahmen	1.445.118,63	1.132.720,00	0,00	1.132.720,00	1.228.720,21	96.000,21
19	+ Einz. a. d. Veräußerung v. Sachanlagen	0,00	0,00	0,00	0,00	0,00	0,00
20	+ Einz. a. d. Veräußerung v. Finanzanlagen	0,00	0,00	0,00	0,00	0,00	0,00
21	+ Einz. a. Beiträgen u. ä. Entgelten	0,00	0,00	0,00	0,00	0,00	0,00
22	+ Sonstige Investitionseinzahlungen	0,00	0,00	0,00	0,00	0,00	0,00
23	= Einzahlungen aus Investitionstätigkeit	1.445.118,63	1.132.720,00	0,00	1.132.720,00	1.228.720,21	96.000,21
24	- Ausz. Erwerb v. Grundstücken u. Gebäuden	0,00	0,00	0,00	0,00	0,00	0,00
25	- Ausz. f. Baumaßnahmen	0,00	0,00	0,00	0,00	0,00	0,00
26	- Ausz. Erwerb v. bewegl. Anlagevermögen	0,00	0,00	0,00	0,00	0,00	0,00
27	- Ausz. f. d. Erwerb v. Finanzanlagen	0,00	0,00	0,00	0,00	0,00	0,00
28	- Ausz. v. aktivierbaren Zuwendungen	0,00	0,00	0,00	0,00	0,00	0,00
29	- Sonstige Investitionsauszahlungen	-908.995,57	-925.000,00	0,00	-925.000,00	-961.810,03	-36.810,03
30	= Auszahlungen aus Investitionstätigkeit	-908.995,57	-925.000,00	0,00	-925.000,00	-961.810,03	-36.810,03
31	= Saldo Investitionstätigkeit (= Zeilen 23 und 30)	536.123,06	207.720,00	0,00	207.720,00	266.910,18	59.190,18
32	= Finanzmittelüberschuss/Fehlbetrag (= Zeilen 17 und 31)	5.204.139,34	5.093.651,00	0,00	5.093.651,00	4.890.608,94	-203.042,06
33	+ Aufnahme und Rückflüsse von Krediten	145.044,86	0,00	0,00	0,00	1.026.994,11	1.026.994,11
34	+ Aufnahme von Krediten zur Liquiditätssicherung	13.000.000,00	0,00	0,00	0,00	6.000.000,00	6.000.000,00
35	- Tilgung und Gewährung von Krediten	-308.926,94	-186.700,00	0,00	-186.700,00	-1.193.875,30	-1.007.175,30
36	- Tilgung von Krediten zur Liquiditätssicherung	-8.020.000,00	0,00	0,00	0,00	-2.030.000,00	-2.030.000,00
37	= Saldo aus Finanzierungstätigkeit	4.816.117,92	-186.700,00	0,00	-186.700,00	3.803.118,81	3.989.818,81

Produkte

01 01 01 - 16 01 01

Jahresabschluss 2011

Teilergebnisrechnung Produkt 010101 Organisation der Verwaltung							
Stadt Beverungen							
Nr.	Bezeichnung	Ergebnis 2010	Ansatz lt. HHP 2011	Üpl/Apl/ HH-Reste	Fortgeschrieb. Ansatz 2011	Ergebnis 2011	Vergleich Fortg. Ansatz/Ergebnis
01	Steuern und ähnliche Abgaben	0,00	0,00	0,00	0,00	0,00	0,00
02	+ Zuwendungen und allgemeine Umlagen	0,00	0,00	0,00	0,00	0,00	0,00
03	+ Sonstige Transfererträge	0,00	0,00	0,00	0,00	0,00	0,00
04	+ Öffentlich-rechtliche Leistungsentgelte	0,00	0,00	0,00	0,00	0,00	0,00
05	+ Privatrechtliche Leistungsentgelte	0,00	0,00	0,00	0,00	0,00	0,00
06	+ Kostenerstattungen und Kostenumlagen	31.140,62	36.200,00	0,00	36.200,00	33.175,69	-3.024,31
07	+ Sonstige ordentliche Erträge	0,00	0,00	0,00	0,00	0,00	0,00
08	+ Aktivierte Eigenleistungen	0,00	0,00	0,00	0,00	0,00	0,00
09	+/- Bestandsveränderungen	0,00	0,00	0,00	0,00	0,00	0,00
10	= Ordentliche Erträge	31.140,62	36.200,00	0,00	36.200,00	33.175,69	-3.024,31
11	- Personalaufwendungen	-38.432,68	-51.580,00	0,00	-51.580,00	-60.986,89	-9.406,89
12	- Versorgungsaufwendungen	-50.744,41	-25.300,00	0,00	-25.300,00	-56.357,70	-31.057,70
13	- Aufw. für Sach- und Dienstleistungen	-2.330,76	0,00	0,00	0,00	-1.996,91	-1.996,91
14	- Bilanzielle Abschreibungen	0,00	0,00	0,00	0,00	0,00	0,00
15	- Transferaufwendungen	0,00	0,00	0,00	0,00	0,00	0,00
16	- Sonstige ordentliche Aufwendungen	-56.836,04	-96.080,00	100,00	-95.980,00	-68.104,06	27.875,94
17	= Ordentliche Aufwendungen	-148.343,89	-172.960,00	100,00	-172.860,00	-187.445,56	-14.585,56
18	= Ergebnis der lfd. Verwaltungstätigkeit (Zeilen 10 und 17)	-117.203,27	-136.760,00	100,00	-136.660,00	-154.269,87	-17.609,87
19	+ Finanzerträge	0,00	0,00	0,00	0,00	0,00	0,00
20	- Zinsen und sonstige Finanzaufwendungen	0,00	0,00	0,00	0,00	0,00	0,00
21	= Finanzergebnis (Zeilen 19 und 20)	0,00	0,00	0,00	0,00	0,00	0,00
22	= Ordentliches Ergebnis (Zeilen 18 und 21)	-117.203,27	-136.760,00	100,00	-136.660,00	-154.269,87	-17.609,87
23	+ außerordentliche Erträge	0,00	0,00	0,00	0,00	0,00	0,00
24	- außerordentliche Aufwendungen	0,00	0,00	0,00	0,00	0,00	0,00
25	= Außerordentliches Ergebnis (Zeilen 23 und 24)	0,00	0,00	0,00	0,00	0,00	0,00
26	= Jahresergebnis (Zeilen 22 und 25)	-117.203,27	-136.760,00	100,00	-136.660,00	-154.269,87	-17.609,87
27	+ Erträge aus internen Leistungsbeziehungen	138.341,20	0,00	0,00	0,00	178.019,86	178.019,86
28	- Aufw. aus internen Leistungsbeziehungen	-21.137,93	0,00	0,00	0,00	-23.749,99	-23.749,99
29	= Internes Jahresergebnis	0,00	-136.760,00	100,00	-136.660,00	0,00	136.660,00

Jahresabschluss 2011

Teilergebnisrechnung Produkt 010102 Nahbereich Bürgermeister							
Stadt Beverungen							
Nr.	Bezeichnung	Ergebnis 2010	Ansatz lt. HHP 2011	Üpl/Apl/HH-Reste	Fortgeschrieb. Ansatz 2011	Ergebnis 2011	Vergleich Fortg. Ansatz/Ergebnis
01	Steuern und ähnliche Abgaben	0,00	0,00	0,00	0,00	0,00	0,00
02	+ Zuwendungen und allgemeine Umlagen	0,00	0,00	0,00	0,00	0,00	0,00
03	+ Sonstige Transfererträge	0,00	0,00	0,00	0,00	0,00	0,00
04	+ Öffentlich-rechtliche Leistungsentgelte	0,00	0,00	0,00	0,00	0,00	0,00
05	+ Privatrechtliche Leistungsentgelte	0,00	0,00	0,00	0,00	0,00	0,00
06	+ Kostenerstattungen und Kostenumlagen	0,00	0,00	0,00	0,00	178,20	178,20
07	+ Sonstige ordentliche Erträge	0,00	0,00	0,00	0,00	0,00	0,00
08	+ Aktivierte Eigenleistungen	0,00	0,00	0,00	0,00	0,00	0,00
09	+/- Bestandsveränderungen	0,00	0,00	0,00	0,00	0,00	0,00
10	= Ordentliche Erträge	0,00	0,00	0,00	0,00	178,20	178,20
11	- Personalaufwendungen	-149.580,81	-183.550,00	0,00	-183.550,00	-148.836,00	34.714,00
12	- Versorgungsaufwendungen	-106.300,88	-63.500,00	0,00	-63.500,00	-128.662,59	-65.162,59
13	- Aufw. für Sach- und Dienstleistungen	-14.566,91	-4.328,00	0,00	-4.328,00	-13.276,77	-8.948,77
14	- Bilanzielle Abschreibungen	-321,10	-321,00	0,00	-321,00	-481,01	-160,01
15	- Transferaufwendungen	0,00	0,00	0,00	0,00	0,00	0,00
16	- Sonstige ordentliche Aufwendungen	-139.192,27	-126.150,00	-1.910,00	-128.060,00	-143.714,24	-15.654,24
17	= Ordentliche Aufwendungen	-409.961,97	-377.849,00	-1.910,00	-379.759,00	-434.970,61	-55.211,61
18	= Ergebnis der lfd. Verwaltungstätigkeit (Zeilen 10 und 17)	-409.961,97	-377.849,00	-1.910,00	-379.759,00	-434.792,41	-55.033,41
19	+ Finanzerträge	0,00	0,00	0,00	0,00	0,00	0,00
20	- Zinsen und sonstige Finanzaufwendungen	0,00	0,00	0,00	0,00	0,00	0,00
21	= Finanzergebnis (Zeilen 19 und 20)	0,00	0,00	0,00	0,00	0,00	0,00
22	= Ordentliches Ergebnis (Zeilen 18 und 21)	-409.961,97	-377.849,00	-1.910,00	-379.759,00	-434.792,41	-55.033,41
23	+ außerordentliche Erträge	0,00	0,00	0,00	0,00	0,00	0,00
24	- außerordentliche Aufwendungen	0,00	0,00	0,00	0,00	0,00	0,00
25	= Außerordentliches Ergebnis (Zeilen 23 und 24)	0,00	0,00	0,00	0,00	0,00	0,00
26	= Jahresergebnis (Zeilen 22 und 25)	-409.961,97	-377.849,00	-1.910,00	-379.759,00	-434.792,41	-55.033,41
27	+ Erträge aus internen Leistungsbeziehungen	398.888,27	0,00	0,00	0,00	414.686,95	414.686,95
28	- Aufw. aus internen Leistungsbeziehungen	-125.823,65	0,00	0,00	0,00	-139.520,62	-139.520,62
29	= Internes Jahresergebnis	-136.897,35	-377.849,00	-1.910,00	-379.759,00	-159.626,08	220.132,92

Jahresabschluss 2011

Teilfinanzrechnung Produkt 010102 Nahbereich Bürgermeister							
Stadt Beverungen							
Nr.	Bezeichnung	Ergebnis 2010	Ansatz lt. HHP 2011	Üpl/Apl/HH-Reste	Fortgeschrieb. Ansatz 2011	Ergebnis 2011	Vergleich Fortg. Ansatz/Ergebnis
18	+ Zuwendungen für Investitionsmaßnahmen	0,00	0,00	0,00	0,00	0,00	0,00
19	+ Einz. a. d. Veräußerung v. Sachanlagen	0,00	0,00	0,00	0,00	0,00	0,00
20	+ Einz. a. d. Veräußerung v. Finanzanlagen	0,00	0,00	0,00	0,00	0,00	0,00
21	+ Einz. a. Beiträgen u. ä. Entgelten	0,00	0,00	0,00	0,00	0,00	0,00
22	+ Sonstige Investitionseinzahlungen	0,00	0,00	0,00	0,00	0,00	0,00
23	= Einzahlungen aus Investitionstätigkeit	0,00	0,00	0,00	0,00	0,00	0,00
24	- Ausz. Erwerb v. Grundstücken u. Gebäuden	0,00	0,00	0,00	0,00	0,00	0,00
25	- Ausz. f. Baumaßnahmen	0,00	0,00	0,00	0,00	0,00	0,00
26	- Ausz. Erwerb v. bewegl. Anlagevermögen	0,00	0,00	0,00	0,00	-159,91	-159,91
27	- Ausz. f. d. Erwerb v. Finanzanlagen	0,00	0,00	0,00	0,00	0,00	0,00
28	- Ausz. v. aktivierbaren Zuwendungen	0,00	0,00	0,00	0,00	0,00	0,00
29	- Sonstige Investitionsauszahlungen	0,00	0,00	0,00	0,00	0,00	0,00
30	= Auszahlungen aus Investitionstätigkeit	0,00	0,00	0,00	0,00	-159,91	-159,91
31	= Saldo Investitionstätigkeit (= Zeilen 23 und 30)	0,00	0,00	0,00	0,00	-159,91	-159,91

Jahresabschluss 2011

Teilergebnisrechnung Produkt 010104 Presse- und Öffentlichkeitsarbeit							
Stadt Beverungen							
Nr.	Bezeichnung	Ergebnis 2010	Ansatz lt. HHP 2011	Üpl/Apl/HH-Reste	Fortgeschrieb. Ansatz 2011	Ergebnis 2011	Vergleich Fortg. Ansatz/Ergebnis
01	Steuern und ähnliche Abgaben	0,00	0,00	0,00	0,00	0,00	0,00
02	+ Zuwendungen und allgemeine Umlagen	0,00	0,00	0,00	0,00	0,00	0,00
03	+ Sonstige Transfererträge	0,00	0,00	0,00	0,00	0,00	0,00
04	+ Öffentlich-rechtliche Leistungsentgelte	0,00	0,00	0,00	0,00	0,00	0,00
05	+ Privatrechtliche Leistungsentgelte	0,00	0,00	0,00	0,00	0,00	0,00
06	+ Kostenerstattungen und Kostenumlagen	0,00	0,00	0,00	0,00	0,00	0,00
07	+ Sonstige ordentliche Erträge	0,00	0,00	0,00	0,00	0,00	0,00
08	+ Aktivierte Eigenleistungen	0,00	0,00	0,00	0,00	0,00	0,00
09	+/- Bestandsveränderungen	0,00	0,00	0,00	0,00	0,00	0,00
10	= Ordentliche Erträge	0,00	0,00	0,00	0,00	0,00	0,00
11	- Personalaufwendungen	-6.101,40	-6.500,00	0,00	-6.500,00	-6.489,24	10,76
12	- Versorgungsaufwendungen	-1.482,49	-700,00	0,00	-700,00	-1.602,52	-902,52
13	- Aufw. für Sach- und Dienstleistungen	-273,78	-248,00	0,00	-248,00	-246,43	1,57
14	- Bilanzielle Abschreibungen	-71,40	-71,00	0,00	-71,00	-71,40	-0,40
15	- Transferaufwendungen	0,00	0,00	0,00	0,00	0,00	0,00
16	- Sonstige ordentliche Aufwendungen	-4.803,05	-3.450,00	0,00	-3.450,00	-4.763,48	-1.313,48
17	= Ordentliche Aufwendungen	-12.732,12	-10.969,00	0,00	-10.969,00	-13.173,07	-2.204,07
18	= Ergebnis der lfd. Verwaltungstätigkeit (Zeilen 10 und 17)	-12.732,12	-10.969,00	0,00	-10.969,00	-13.173,07	-2.204,07
19	+ Finanzerträge	0,00	0,00	0,00	0,00	0,00	0,00
20	- Zinsen und sonstige Finanzaufwendungen	0,00	0,00	0,00	0,00	0,00	0,00
21	= Finanzergebnis (Zeilen 19 und 20)	0,00	0,00	0,00	0,00	0,00	0,00
22	= Ordentliches Ergebnis (Zeilen 18 und 21)	-12.732,12	-10.969,00	0,00	-10.969,00	-13.173,07	-2.204,07
23	+ außerordentliche Erträge	0,00	0,00	0,00	0,00	0,00	0,00
24	- außerordentliche Aufwendungen	0,00	0,00	0,00	0,00	0,00	0,00
25	= Außerordentliches Ergebnis (Zeilen 23 und 24)	0,00	0,00	0,00	0,00	0,00	0,00
26	= Jahresergebnis (Zeilen 22 und 25)	-12.732,12	-10.969,00	0,00	-10.969,00	-13.173,07	-2.204,07
27	+ Erträge aus internen Leistungsbeziehungen	22.039,99	0,00	0,00	0,00	39.099,65	39.099,65
28	- Aufw. aus internen Leistungsbeziehungen	-9.307,87	0,00	0,00	0,00	-25.926,58	-25.926,58
29	= Internes Jahresergebnis	0,00	-10.969,00	0,00	-10.969,00	0,00	10.969,00

Jahresabschluss 2011

Teilergebnisrechnung Produkt 010201 Gleichstellung von Frau und Mann							
Stadt Beverungen							
Nr.	Bezeichnung	Ergebnis 2010	Ansatz lt. HHP 2011	Üpl/Apl/HH-Reste	Fortgeschrieb. Ansatz 2011	Ergebnis 2011	Vergleich Fortg. Ansatz/Ergebnis
01	Steuern und ähnliche Abgaben	0,00	0,00	0,00	0,00	0,00	0,00
02	+ Zuwendungen und allgemeine Umlagen	0,00	0,00	0,00	0,00	0,00	0,00
03	+ Sonstige Transfererträge	0,00	0,00	0,00	0,00	0,00	0,00
04	+ Öffentlich-rechtliche Leistungsentgelte	0,00	0,00	0,00	0,00	0,00	0,00
05	+ Privatrechtliche Leistungsentgelte	0,00	0,00	0,00	0,00	0,00	0,00
06	+ Kostenerstattungen und Kostenumlagen	0,00	0,00	0,00	0,00	0,00	0,00
07	+ Sonstige ordentliche Erträge	0,00	0,00	0,00	0,00	0,00	0,00
08	+ Aktivierte Eigenleistungen	0,00	0,00	0,00	0,00	0,00	0,00
09	+/- Bestandsveränderungen	0,00	0,00	0,00	0,00	0,00	0,00
10	= Ordentliche Erträge	0,00	0,00	0,00	0,00	0,00	0,00
11	- Personalaufwendungen	5.697,32	-9.070,00	0,00	-9.070,00	6.823,37	15.893,37
12	- Versorgungsaufwendungen	-35.475,32	-3.500,00	0,00	-3.500,00	-40.312,72	-36.812,72
13	- Aufw. für Sach- und Dienstleistungen	-3.015,85	-300,00	0,00	-300,00	-2.921,78	-2.621,78
14	- Bilanzielle Abschreibungen	0,00	0,00	0,00	0,00	0,00	0,00
15	- Transferaufwendungen	0,00	0,00	0,00	0,00	0,00	0,00
16	- Sonstige ordentliche Aufwendungen	-6.050,53	-50,00	0,00	-50,00	-4.965,57	-4.915,57
17	= Ordentliche Aufwendungen	-38.844,38	-12.920,00	0,00	-12.920,00	-41.376,70	-28.456,70
18	= Ergebnis der lfd. Verwaltungstätigkeit (Zeilen 10 und 17)	-38.844,38	-12.920,00	0,00	-12.920,00	-41.376,70	-28.456,70
19	+ Finanzerträge	0,00	0,00	0,00	0,00	0,00	0,00
20	- Zinsen und sonstige Finanzaufwendungen	0,00	0,00	0,00	0,00	0,00	0,00
21	= Finanzergebnis (Zeilen 19 und 20)	0,00	0,00	0,00	0,00	0,00	0,00
22	= Ordentliches Ergebnis (Zeilen 18 und 21)	-38.844,38	-12.920,00	0,00	-12.920,00	-41.376,70	-28.456,70
23	+ außerordentliche Erträge	0,00	0,00	0,00	0,00	0,00	0,00
24	- außerordentliche Aufwendungen	0,00	0,00	0,00	0,00	0,00	0,00
25	= Außerordentliches Ergebnis (Zeilen 23 und 24)	0,00	0,00	0,00	0,00	0,00	0,00
26	= Jahresergebnis (Zeilen 22 und 25)	-38.844,38	-12.920,00	0,00	-12.920,00	-41.376,70	-28.456,70
27	+ Erträge aus internen Leistungsbeziehungen	15.787,49	0,00	0,00	0,00	16.713,91	16.713,91
28	- Aufw. aus internen Leistungsbeziehungen	-14.031,65	0,00	0,00	0,00	-14.613,67	-14.613,67
29	= Internes Jahresergebnis	-37.088,54	-12.920,00	0,00	-12.920,00	-39.276,46	-26.356,46

Jahresabschluss 2011

Teilergebnisrechnung Produkt 010301 Personalrat							
Stadt Beverungen							
Nr.	Bezeichnung	Ergebnis 2010	Ansatz lt. HHP 2011	Üpl/Apl/HH-Reste	Fortgeschrieb. Ansatz 2011	Ergebnis 2011	Vergleich Fortg. Ansatz/Ergebnis
01	Steuern und ähnliche Abgaben	0,00	0,00	0,00	0,00	0,00	0,00
02	+ Zuwendungen und allgemeine Umlagen	0,00	0,00	0,00	0,00	0,00	0,00
03	+ Sonstige Transfererträge	0,00	0,00	0,00	0,00	0,00	0,00
04	+ Öffentlich-rechtliche Leistungsentgelte	0,00	0,00	0,00	0,00	0,00	0,00
05	+ Privatrechtliche Leistungsentgelte	0,00	0,00	0,00	0,00	0,00	0,00
06	+ Kostenerstattungen und Kostenumlagen	0,00	0,00	0,00	0,00	0,00	0,00
07	+ Sonstige ordentliche Erträge	0,00	0,00	0,00	0,00	0,00	0,00
08	+ Aktivierte Eigenleistungen	0,00	0,00	0,00	0,00	0,00	0,00
09	+/- Bestandsveränderungen	0,00	0,00	0,00	0,00	0,00	0,00
10	= Ordentliche Erträge	0,00	0,00	0,00	0,00	0,00	0,00
11	- Personalaufwendungen	-15.208,72	-15.210,00	0,00	-15.210,00	-15.492,24	-282,24
12	- Versorgungsaufwendungen	0,00	0,00	0,00	0,00	0,00	0,00
13	- Aufw. für Sach- und Dienstleistungen	-490,73	-279,00	0,00	-279,00	-477,46	-198,46
14	- Bilanzielle Abschreibungen	0,00	0,00	0,00	0,00	0,00	0,00
15	- Transferaufwendungen	0,00	0,00	0,00	0,00	0,00	0,00
16	- Sonstige ordentliche Aufwendungen	-1.456,45	-750,00	0,00	-750,00	-1.450,64	-700,64
17	= Ordentliche Aufwendungen	-17.155,90	-16.239,00	0,00	-16.239,00	-17.420,34	-1.181,34
18	= Ergebnis der lfd. Verwaltungstätigkeit (Zeilen 10 und 17)	-17.155,90	-16.239,00	0,00	-16.239,00	-17.420,34	-1.181,34
19	+ Finanzerträge	0,00	0,00	0,00	0,00	0,00	0,00
20	- Zinsen und sonstige Finanzaufwendungen	0,00	0,00	0,00	0,00	0,00	0,00
21	= Finanzergebnis (Zeilen 19 und 20)	0,00	0,00	0,00	0,00	0,00	0,00
22	= Ordentliches Ergebnis (Zeilen 18 und 21)	-17.155,90	-16.239,00	0,00	-16.239,00	-17.420,34	-1.181,34
23	+ außerordentliche Erträge	0,00	0,00	0,00	0,00	0,00	0,00
24	- außerordentliche Aufwendungen	0,00	0,00	0,00	0,00	0,00	0,00
25	= Außerordentliches Ergebnis (Zeilen 23 und 24)	0,00	0,00	0,00	0,00	0,00	0,00
26	= Jahresergebnis (Zeilen 22 und 25)	-17.155,90	-16.239,00	0,00	-16.239,00	-17.420,34	-1.181,34
27	+ Erträge aus internen Leistungsbeziehungen	26.205,27	0,00	0,00	0,00	26.771,58	26.771,58
28	- Aufw. aus internen Leistungsbeziehungen	-9.049,37	0,00	0,00	0,00	-9.351,24	-9.351,24
29	= Internes Jahresergebnis	0,00	-16.239,00	0,00	-16.239,00	0,00	16.239,00

Jahresabschluss 2011

Teilergebnisrechnung Produkt 010401 Rechnungsprüfung							
Stadt Beverungen							
Nr.	Bezeichnung	Ergebnis 2010	Ansatz lt. HHP 2011	Üpl/Apl/HH-Reste	Fortgeschrieb. Ansatz 2011	Ergebnis 2011	Vergleich Fortg. Ansatz/Ergebnis
01	Steuern und ähnliche Abgaben	0,00	0,00	0,00	0,00	0,00	0,00
02	+ Zuwendungen und allgemeine Umlagen	0,00	0,00	0,00	0,00	0,00	0,00
03	+ Sonstige Transfererträge	0,00	0,00	0,00	0,00	0,00	0,00
04	+ Öffentlich-rechtliche Leistungsentgelte	0,00	0,00	0,00	0,00	0,00	0,00
05	+ Privatrechtliche Leistungsentgelte	0,00	0,00	0,00	0,00	0,00	0,00
06	+ Kostenerstattungen und Kostenumlagen	0,00	0,00	0,00	0,00	0,00	0,00
07	+ Sonstige ordentliche Erträge	0,00	0,00	0,00	0,00	0,00	0,00
08	+ Aktivierte Eigenleistungen	0,00	0,00	0,00	0,00	0,00	0,00
09	+/- Bestandsveränderungen	0,00	0,00	0,00	0,00	0,00	0,00
10	= Ordentliche Erträge	0,00	0,00	0,00	0,00	0,00	0,00
11	- Personalaufwendungen	-3.458,11	-4.500,00	0,00	-4.500,00	-3.685,10	814,90
12	- Versorgungsaufwendungen	-8.055,27	-4.000,00	0,00	-4.000,00	-8.578,22	-4.578,22
13	- Aufw. für Sach- und Dienstleistungen	-20.018,79	-20.500,00	-9.400,00	-29.900,00	-30.084,83	-184,83
14	- Bilanzielle Abschreibungen	0,00	0,00	0,00	0,00	0,00	0,00
15	- Transferaufwendungen	0,00	0,00	0,00	0,00	0,00	0,00
16	- Sonstige ordentliche Aufwendungen	-414,06	-50,00	0,00	-50,00	-560,65	-510,65
17	= Ordentliche Aufwendungen	-31.946,23	-29.050,00	-9.400,00	-38.450,00	-42.908,80	-4.458,80
18	= Ergebnis der lfd. Verwaltungstätigkeit (Zeilen 10 und 17)	-31.946,23	-29.050,00	-9.400,00	-38.450,00	-42.908,80	-4.458,80
19	+ Finanzerträge	0,00	0,00	0,00	0,00	0,00	0,00
20	- Zinsen und sonstige Finanzaufwendungen	0,00	0,00	0,00	0,00	0,00	0,00
21	= Finanzergebnis (Zeilen 19 und 20)	0,00	0,00	0,00	0,00	0,00	0,00
22	= Ordentliches Ergebnis (Zeilen 18 und 21)	-31.946,23	-29.050,00	-9.400,00	-38.450,00	-42.908,80	-4.458,80
23	+ außerordentliche Erträge	0,00	0,00	0,00	0,00	0,00	0,00
24	- außerordentliche Aufwendungen	0,00	0,00	0,00	0,00	0,00	0,00
25	= Außerordentliches Ergebnis (Zeilen 23 und 24)	0,00	0,00	0,00	0,00	0,00	0,00
26	= Jahresergebnis (Zeilen 22 und 25)	-31.946,23	-29.050,00	-9.400,00	-38.450,00	-42.908,80	-4.458,80
27	+ Erträge aus internen Leistungsbeziehungen	39.496,95	0,00	0,00	0,00	50.457,20	50.457,20
28	- Aufw. aus internen Leistungsbeziehungen	-7.550,72	0,00	0,00	0,00	-7.548,40	-7.548,40
29	= Internes Jahresergebnis	0,00	-29.050,00	-9.400,00	-38.450,00	0,00	38.450,00

Jahresabschluss 2011

Teilergebnisrechnung Produkt 010501 Zentrale Dienste für alle Organisationseinheiten							
Stadt Beverungen							
Nr.	Bezeichnung	Ergebnis 2010	Ansatz lt. HHP 2011	Üpl/Apl/HH-Reste	Fortgeschrieb. Ansatz 2011	Ergebnis 2011	Vergleich Fortg. Ansatz/Ergebnis
01	Steuern und ähnliche Abgaben	0,00	0,00	0,00	0,00	0,00	0,00
02	+ Zuwendungen und allgemeine Umlagen	0,00	0,00	0,00	0,00	0,00	0,00
03	+ Sonstige Transfererträge	0,00	0,00	0,00	0,00	0,00	0,00
04	+ Öffentlich-rechtliche Leistungsentgelte	0,00	0,00	0,00	0,00	0,00	0,00
05	+ Privatrechtliche Leistungsentgelte	0,00	0,00	0,00	0,00	0,00	0,00
06	+ Kostenerstattungen und Kostenumlagen	1.433,67	0,00	0,00	0,00	3.022,45	3.022,45
07	+ Sonstige ordentliche Erträge	273,39	870,00	0,00	870,00	181,54	-688,46
08	+ Aktivierte Eigenleistungen	0,00	0,00	0,00	0,00	0,00	0,00
09	+/- Bestandsveränderungen	0,00	0,00	0,00	0,00	0,00	0,00
10	= Ordentliche Erträge	1.707,06	870,00	0,00	870,00	3.203,99	2.333,99
11	- Personalaufwendungen	-50.258,47	-56.090,00	0,00	-56.090,00	-62.675,95	-6.585,95
12	- Versorgungsaufwendungen	-2.728,29	-1.300,00	0,00	-1.300,00	-4.949,84	-3.649,84
13	- Aufw. für Sach- und Dienstleistungen	-6.702,23	-80.825,00	-3.000,00	-83.825,00	-7.646,09	76.178,91
14	- Bilanzielle Abschreibungen	-6.239,58	-6.017,00	0,00	-6.017,00	-9.862,48	-3.845,48
15	- Transferaufwendungen	0,00	0,00	0,00	0,00	0,00	0,00
16	- Sonstige ordentliche Aufwendungen	-22.964,04	-190.344,00	-2.000,00	-192.344,00	-14.742,04	177.601,96
17	= Ordentliche Aufwendungen	-88.892,61	-334.576,00	-5.000,00	-339.576,00	-99.876,40	239.699,60
18	= Ergebnis der lfd. Verwaltungstätigkeit (Zeilen 10 und 17)	-87.185,55	-333.706,00	-5.000,00	-338.706,00	-96.672,41	242.033,59
19	+ Finanzerträge	0,00	0,00	0,00	0,00	0,00	0,00
20	- Zinsen und sonstige Finanzaufwendungen	0,00	0,00	0,00	0,00	0,00	0,00
21	= Finanzergebnis (Zeilen 19 und 20)	0,00	0,00	0,00	0,00	0,00	0,00
22	= Ordentliches Ergebnis (Zeilen 18 und 21)	-87.185,55	-333.706,00	-5.000,00	-338.706,00	-96.672,41	242.033,59
23	+ außerordentliche Erträge	0,00	0,00	0,00	0,00	0,00	0,00
24	- außerordentliche Aufwendungen	0,00	0,00	0,00	0,00	0,00	0,00
25	= Außerordentliches Ergebnis (Zeilen 23 und 24)	0,00	0,00	0,00	0,00	0,00	0,00
26	= Jahresergebnis (Zeilen 22 und 25)	-87.185,55	-333.706,00	-5.000,00	-338.706,00	-96.672,41	242.033,59
27	+ Erträge aus internen Leistungsbeziehungen	119.565,76	0,00	0,00	0,00	133.946,56	133.946,56
28	- Aufw. aus internen Leistungsbeziehungen	-31.398,26	0,00	0,00	0,00	-36.377,75	-36.377,75
29	= Internes Jahresergebnis	981,95	-333.706,00	-5.000,00	-338.706,00	896,40	339.602,40

Jahresabschluss 2011

Teilfinanzrechnung Produkt 010501 Zentrale Dienste für alle Organisationseinheiten							
Stadt Beverungen							
Nr.	Bezeichnung	Ergebnis 2010	Ansatz lt. HHP 2011	Üpl/Apl/HH-Reste	Fortgeschrieb. Ansatz 2011	Ergebnis 2011	Vergleich Fortg. Ansatz/Ergebnis
18	+ Zuwendungen für Investitionsmaßnahmen	0,00	0,00	0,00	0,00	0,00	0,00
19	+ Einz. a. d. Veräußerung v. Sachanlagen	0,00	0,00	0,00	0,00	0,00	0,00
20	+ Einz. a. d. Veräußerung v. Finanzanlagen	0,00	0,00	0,00	0,00	0,00	0,00
21	+ Einz. a. Beiträgen u. ä. Entgelten	0,00	0,00	0,00	0,00	0,00	0,00
22	+ Sonstige Investitionseinzahlungen	0,00	0,00	0,00	0,00	0,00	0,00
23	= Einzahlungen aus Investitionstätigkeit	0,00	0,00	0,00	0,00	0,00	0,00
24	- Ausz. Erwerb v. Grundstücken u. Gebäuden	0,00	0,00	0,00	0,00	0,00	0,00
25	- Ausz. f. Baumaßnahmen	0,00	0,00	0,00	0,00	0,00	0,00
26	- Ausz. Erwerb v. bewegl. Anlagevermögen	-5.546,97	-13.500,00	10.160,25	-3.339,75	-7.561,83	-4.222,08
27	- Ausz. f. d. Erwerb v. Finanzanlagen	0,00	0,00	0,00	0,00	0,00	0,00
28	- Ausz. v. aktivierbaren Zuwendungen	0,00	0,00	0,00	0,00	0,00	0,00
29	- Sonstige Investitionsauszahlungen	0,00	0,00	0,00	0,00	0,00	0,00
30	= Auszahlungen aus Investitionstätigkeit	-5.546,97	-13.500,00	10.160,25	-3.339,75	-7.561,83	-4.222,08
31	= Saldo Investitionstätigkeit (= Zeilen 23 und 30)	-5.546,97	-13.500,00	10.160,25	-3.339,75	-7.561,83	-4.222,08

Jahresabschluss 2011

Teilergebnisrechnung Produkt 010701 Personalmanagement							
Stadt Beverungen							
Nr.	Bezeichnung	Ergebnis 2010	Ansatz lt. HHP 2011	Üpl/Apl/ HH-Reste	Fortgeschrieb. Ansatz 2011	Ergebnis 2011	Vergleich Fortg. Ansatz/Ergebnis
01	Steuern und ähnliche Abgaben	0,00	0,00	0,00	0,00	0,00	0,00
02	+ Zuwendungen und allgemeine Umlagen	0,00	0,00	0,00	0,00	0,00	0,00
03	+ Sonstige Transfererträge	0,00	0,00	0,00	0,00	0,00	0,00
04	+ Öffentlich-rechtliche Leistungsentgelte	0,00	0,00	0,00	0,00	0,00	0,00
05	+ Privatrechtliche Leistungsentgelte	0,00	0,00	0,00	0,00	0,00	0,00
06	+ Kostenerstattungen und Kostenumlagen	28.348,99	26.000,00	0,00	26.000,00	27.781,94	1.781,94
07	+ Sonstige ordentliche Erträge	0,00	0,00	0,00	0,00	0,00	0,00
08	+ Aktivierte Eigenleistungen	0,00	0,00	0,00	0,00	0,00	0,00
09	+/- Bestandsveränderungen	0,00	0,00	0,00	0,00	0,00	0,00
10	= Ordentliche Erträge	28.348,99	26.000,00	0,00	26.000,00	27.781,94	1.781,94
11	- Personalaufwendungen	-158.441,16	-424.560,00	0,00	-424.560,00	-179.418,69	245.141,31
12	- Versorgungsaufwendungen	-141.756,80	-192.900,00	0,00	-192.900,00	-135.930,00	56.970,00
13	- Aufw. für Sach- und Dienstleistungen	-23.030,72	-10.000,00	3.000,00	-7.000,00	-22.249,88	-15.249,88
14	- Bilanzielle Abschreibungen	-338,84	-339,00	0,00	-339,00	-338,84	0,16
15	- Transferaufwendungen	0,00	0,00	0,00	0,00	0,00	0,00
16	- Sonstige ordentliche Aufwendungen	-36.829,65	-52.070,00	0,00	-52.070,00	-41.775,44	10.294,56
17	= Ordentliche Aufwendungen	-360.397,17	-679.869,00	3.000,00	-676.869,00	-379.712,85	297.156,15
18	= Ergebnis der lfd. Verwaltungstätigkeit (Zeilen 10 und 17)	-332.048,18	-653.869,00	3.000,00	-650.869,00	-351.930,91	298.938,09
19	+ Finanzerträge	0,00	0,00	0,00	0,00	0,00	0,00
20	- Zinsen und sonstige Finanzaufwendungen	0,00	0,00	0,00	0,00	0,00	0,00
21	= Finanzergebnis (Zeilen 19 und 20)	0,00	0,00	0,00	0,00	0,00	0,00
22	= Ordentliches Ergebnis (Zeilen 18 und 21)	-332.048,18	-653.869,00	3.000,00	-650.869,00	-351.930,91	298.938,09
23	+ außerordentliche Erträge	0,00	0,00	0,00	0,00	0,00	0,00
24	- außerordentliche Aufwendungen	0,00	0,00	0,00	0,00	0,00	0,00
25	= Außerordentliches Ergebnis (Zeilen 23 und 24)	0,00	0,00	0,00	0,00	0,00	0,00
26	= Jahresergebnis (Zeilen 22 und 25)	-332.048,18	-653.869,00	3.000,00	-650.869,00	-351.930,91	298.938,09
27	+ Erträge aus internen Leistungsbeziehungen	399.505,07	0,00	0,00	0,00	433.222,84	433.222,84
28	- Aufw. aus internen Leistungsbeziehungen	-67.456,89	0,00	0,00	0,00	-81.291,93	-81.291,93
29	= Internes Jahresergebnis	0,00	-653.869,00	3.000,00	-650.869,00	0,00	650.869,00

Jahresabschluss 2011

Teilergebnisrechnung Produkt 010801 Finanzmanagement							
Stadt Beverungen							
Nr.	Bezeichnung	Ergebnis 2010	Ansatz lt. HHP 2011	Üpl/Apl/ HH-Reste	Fortgeschrieb. Ansatz 2011	Ergebnis 2011	Vergleich Fortg. Ansatz/Ergebnis
01	Steuern und ähnliche Abgaben	0,00	0,00	0,00	0,00	0,00	0,00
02	+ Zuwendungen und allgemeine Umlagen	0,00	0,00	0,00	0,00	0,00	0,00
03	+ Sonstige Transfererträge	0,00	0,00	0,00	0,00	0,00	0,00
04	+ Öffentlich-rechtliche Leistungsentgelte	85,00	300,00	0,00	300,00	102,00	-198,00
05	+ Privatrechtliche Leistungsentgelte	0,00	0,00	0,00	0,00	0,00	0,00
06	+ Kostenerstattungen und Kostenumlagen	0,00	0,00	0,00	0,00	0,00	0,00
07	+ Sonstige ordentliche Erträge	430,50	4.000,00	0,00	4.000,00	453,00	-3.547,00
08	+ Aktivierte Eigenleistungen	0,00	0,00	0,00	0,00	0,00	0,00
09	+/- Bestandsveränderungen	0,00	0,00	0,00	0,00	0,00	0,00
10	= Ordentliche Erträge	515,50	4.300,00	0,00	4.300,00	555,00	-3.745,00
11	- Personalaufwendungen	-164.951,17	-193.300,00	0,00	-193.300,00	-178.970,94	14.329,06
12	- Versorgungsaufwendungen	-136.160,68	-66.400,00	0,00	-66.400,00	-147.499,02	-81.099,02
13	- Aufw. für Sach- und Dienstleistungen	-65.183,32	-30.000,00	0,00	-30.000,00	-57.500,69	-27.500,69
14	- Bilanzielle Abschreibungen	0,00	0,00	0,00	0,00	0,00	0,00
15	- Transferaufwendungen	0,00	0,00	0,00	0,00	0,00	0,00
16	- Sonstige ordentliche Aufwendungen	-30.519,90	-21.295,00	0,00	-21.295,00	-36.051,93	-14.756,93
17	= Ordentliche Aufwendungen	-396.815,07	-310.995,00	0,00	-310.995,00	-420.022,58	-109.027,58
18	= Ergebnis der lfd. Verwaltungstätigkeit (Zeilen 10 und 17)	-396.299,57	-306.695,00	0,00	-306.695,00	-419.467,58	-112.772,58
19	+ Finanzerträge	0,00	0,00	0,00	0,00	0,00	0,00
20	- Zinsen und sonstige Finanzaufwendungen	0,00	0,00	0,00	0,00	0,00	0,00
21	= Finanzergebnis (Zeilen 19 und 20)	0,00	0,00	0,00	0,00	0,00	0,00
22	= Ordentliches Ergebnis (Zeilen 18 und 21)	-396.299,57	-306.695,00	0,00	-306.695,00	-419.467,58	-112.772,58
23	+ außerordentliche Erträge	0,00	0,00	0,00	0,00	0,00	0,00
24	- außerordentliche Aufwendungen	0,00	0,00	0,00	0,00	0,00	0,00
25	= Außerordentliches Ergebnis (Zeilen 23 und 24)	0,00	0,00	0,00	0,00	0,00	0,00
26	= Jahresergebnis (Zeilen 22 und 25)	-396.299,57	-306.695,00	0,00	-306.695,00	-419.467,58	-112.772,58
27	+ Erträge aus internen Leistungsbeziehungen	389.037,97	0,00	0,00	0,00	374.671,80	374.671,80
28	- Aufw. aus internen Leistungsbeziehungen	-220.779,36	0,00	0,00	0,00	-184.377,99	-184.377,99
29	= Internes Jahresergebnis	-228.040,96	-306.695,00	0,00	-306.695,00	-229.173,77	77.521,23

Jahresabschluss 2011

Teilfinanzrechnung Produkt 010801 Finanzmanagement							
Stadt Beverungen							
Nr.	Bezeichnung	Ergebnis 2010	Ansatz lt. HHP 2011	Üpl/Apl/HH-Reste	Fortgeschrieb. Ansatz 2011	Ergebnis 2011	Vergleich Fortg. Ansatz/Ergebnis
18	+ Zuwendungen für Investitionsmaßnahmen	0,00	0,00	0,00	0,00	-357,37	-357,37
19	+ Einz. a. d. Veräußerung v. Sachanlagen	0,00	0,00	0,00	0,00	0,00	0,00
20	+ Einz. a. d. Veräußerung v. Finanzanlagen	0,00	0,00	0,00	0,00	0,00	0,00
21	+ Einz. a. Beiträgen u. ä. Entgelten	0,00	0,00	0,00	0,00	0,00	0,00
22	+ Sonstige Investitionseinzahlungen	0,00	0,00	0,00	0,00	0,00	0,00
23	= Einzahlungen aus Investitionstätigkeit	0,00	0,00	0,00	0,00	-357,37	-357,37
24	- Ausz. Erwerb v. Grundstücken u. Gebäuden	0,00	0,00	0,00	0,00	0,00	0,00
25	- Ausz. f. Baumaßnahmen	0,00	0,00	0,00	0,00	0,00	0,00
26	- Ausz. Erwerb v. bewegl. Anlagevermögen	0,00	0,00	0,00	0,00	0,00	0,00
27	- Ausz. f. d. Erwerb v. Finanzanlagen	0,00	0,00	0,00	0,00	0,00	0,00
28	- Ausz. v. aktivierbaren Zuwendungen	0,00	0,00	0,00	0,00	0,00	0,00
29	- Sonstige Investitionsauszahlungen	0,00	0,00	0,00	0,00	0,00	0,00
30	= Auszahlungen aus Investitionstätigkeit	0,00	0,00	0,00	0,00	0,00	0,00
31	= Saldo Investitionstätigkeit (= Zeilen 23 und 30)	0,00	0,00	0,00	0,00	-357,37	-357,37

Jahresabschluss 2011

Teilergebnisrechnung Produkt 010802 Zahlungsverkehr und Vollstreckung							
Stadt Beverungen							
Nr.	Bezeichnung	Ergebnis 2010	Ansatz lt. HHP 2011	Üpl/Apl/HH-Reste	Fortgeschrieb. Ansatz 2011	Ergebnis 2011	Vergleich Fortg. Ansatz/Ergebnis
01	Steuern und ähnliche Abgaben	0,00	0,00	0,00	0,00	0,00	0,00
02	+ Zuwendungen und allgemeine Umlagen	0,00	0,00	0,00	0,00	0,00	0,00
03	+ Sonstige Transfererträge	0,00	0,00	0,00	0,00	0,00	0,00
04	+ Öffentlich-rechtliche Leistungsentgelte	0,00	0,00	0,00	0,00	0,00	0,00
05	+ Privatrechtliche Leistungsentgelte	0,00	0,00	0,00	0,00	0,00	0,00
06	+ Kostenerstattungen und Kostenumlagen	0,00	0,00	0,00	0,00	0,00	0,00
07	+ Sonstige ordentliche Erträge	36.621,38	37.100,00	0,00	37.100,00	38.819,66	1.719,66
08	+ Aktivierte Eigenleistungen	0,00	0,00	0,00	0,00	0,00	0,00
09	+/- Bestandsveränderungen	0,00	0,00	0,00	0,00	0,00	0,00
10	= Ordentliche Erträge	36.621,38	37.100,00	0,00	37.100,00	38.819,66	1.719,66
11	- Personalaufwendungen	-116.265,29	-148.300,00	0,00	-148.300,00	-124.388,03	23.911,97
12	- Versorgungsaufwendungen	-106.263,74	-34.500,00	0,00	-34.500,00	-67.166,09	-32.666,09
13	- Aufw. für Sach- und Dienstleistungen	-28.126,98	0,00	0,00	0,00	-25.837,27	-25.837,27
14	- Bilanzielle Abschreibungen	0,00	0,00	0,00	0,00	0,00	0,00
15	- Transferaufwendungen	0,00	0,00	0,00	0,00	0,00	0,00
16	- Sonstige ordentliche Aufwendungen	-15.662,44	-4.130,00	0,00	-4.130,00	-18.931,64	-14.801,64
17	= Ordentliche Aufwendungen	-266.318,45	-186.930,00	0,00	-186.930,00	-236.323,03	-49.393,03
18	= Ergebnis der lfd. Verwaltungstätigkeit (Zeilen 10 und 17)	-229.697,07	-149.830,00	0,00	-149.830,00	-197.503,37	-47.673,37
19	+ Finanzerträge	0,00	0,00	0,00	0,00	0,00	0,00
20	- Zinsen und sonstige Finanzaufwendungen	0,00	0,00	0,00	0,00	0,00	0,00
21	= Finanzergebnis (Zeilen 19 und 20)	0,00	0,00	0,00	0,00	0,00	0,00
22	= Ordentliches Ergebnis (Zeilen 18 und 21)	-229.697,07	-149.830,00	0,00	-149.830,00	-197.503,37	-47.673,37
23	+ außerordentliche Erträge	0,00	0,00	0,00	0,00	0,00	0,00
24	- außerordentliche Aufwendungen	0,00	0,00	0,00	0,00	0,00	0,00
25	= Außerordentliches Ergebnis (Zeilen 23 und 24)	0,00	0,00	0,00	0,00	0,00	0,00
26	= Jahresergebnis (Zeilen 22 und 25)	-229.697,07	-149.830,00	0,00	-149.830,00	-197.503,37	-47.673,37
27	+ Erträge aus internen Leistungsbeziehungen	224.075,68	0,00	0,00	0,00	198.116,97	198.116,97
28	- Aufw. aus internen Leistungsbeziehungen	-51.688,23	0,00	0,00	0,00	-55.205,96	-55.205,96
29	= Internes Jahresergebnis	-57.309,62	-149.830,00	0,00	-149.830,00	-54.592,36	95.237,64

Jahresabschluss 2011

Teilergebnisrechnung Produkt 010804 Beteiligungen							
Stadt Beverungen							
Nr.	Bezeichnung	Ergebnis 2010	Ansatz lt. HHP 2011	Üpl/Apl/HH-Reste	Fortgeschrieb. Ansatz 2011	Ergebnis 2011	Vergleich Fortg. Ansatz/Ergebnis
01	Steuern und ähnliche Abgaben	0,00	0,00	0,00	0,00	0,00	0,00
02	+ Zuwendungen und allgemeine Umlagen	0,00	0,00	0,00	0,00	0,00	0,00
03	+ Sonstige Transfererträge	0,00	0,00	0,00	0,00	0,00	0,00
04	+ Öffentlich-rechtliche Leistungsentgelte	0,00	0,00	0,00	0,00	0,00	0,00
05	+ Privatrechtliche Leistungsentgelte	0,00	0,00	0,00	0,00	0,00	0,00
06	+ Kostenerstattungen und Kostenumlagen	324.336,12	424.000,00	0,00	424.000,00	339.481,41	-84.518,59
07	+ Sonstige ordentliche Erträge	140,00	0,00	0,00	0,00	0,00	0,00
08	+ Aktivierte Eigenleistungen	0,00	0,00	0,00	0,00	0,00	0,00
09	+/- Bestandsveränderungen	0,00	0,00	0,00	0,00	0,00	0,00
10	= Ordentliche Erträge	324.476,12	424.000,00	0,00	424.000,00	339.481,41	-84.518,59
11	- Personalaufwendungen	-4.980,59	-6.950,00	0,00	-6.950,00	-4.531,18	2.418,82
12	- Versorgungsaufwendungen	-11.504,99	-5.600,00	0,00	-5.600,00	-11.965,99	-6.365,99
13	- Aufw. für Sach- und Dienstleistungen	-7.920,49	-400,00	0,00	-400,00	-10.239,29	-9.839,29
14	- Bilanzielle Abschreibungen	0,00	0,00	0,00	0,00	0,00	0,00
15	- Transferaufwendungen	-1.829.228,18	-2.591.375,00	0,00	-2.591.375,00	-2.315.171,73	276.203,27
16	- Sonstige ordentliche Aufwendungen	-26.014,43	-60,00	0,00	-60,00	-29.318,61	-29.258,61
17	= Ordentliche Aufwendungen	-1.879.648,68	-2.604.385,00	0,00	-2.604.385,00	-2.371.226,80	233.158,20
18	= Ergebnis der lfd. Verwaltungstätigkeit (Zeilen 10 und 17)	-1.555.172,56	-2.180.385,00	0,00	-2.180.385,00	-2.031.745,39	148.639,61
19	+ Finanzerträge	0,00	540.000,00	0,00	540.000,00	532.699,88	-7.300,12
20	- Zinsen und sonstige Finanzaufwendungen	0,00	0,00	0,00	0,00	0,00	0,00
21	= Finanzergebnis (Zeilen 19 und 20)	0,00	540.000,00	0,00	540.000,00	532.699,88	-7.300,12
22	= Ordentliches Ergebnis (Zeilen 18 und 21)	-1.555.172,56	-1.640.385,00	0,00	-1.640.385,00	-1.499.045,51	141.339,49
23	+ außerordentliche Erträge	0,00	0,00	0,00	0,00	0,00	0,00
24	- außerordentliche Aufwendungen	0,00	0,00	0,00	0,00	0,00	0,00
25	= Außerordentliches Ergebnis (Zeilen 23 und 24)	0,00	0,00	0,00	0,00	0,00	0,00
26	= Jahresergebnis (Zeilen 22 und 25)	-1.555.172,56	-1.640.385,00	0,00	-1.640.385,00	-1.499.045,51	141.339,49
27	+ Erträge aus internen Leistungsbeziehungen	0,00	0,00	0,00	0,00	0,00	0,00
28	- Aufw. aus internen Leistungsbeziehungen	-491.996,88	0,00	0,00	0,00	-547.387,92	-547.387,92
29	= Internes Jahresergebnis	-2.047.169,44	-1.640.385,00	0,00	-1.640.385,00	-2.046.433,43	-406.048,43

Jahresabschluss 2011

Teilergebnisrechnung Produkt 010901 Dienstleistungen im IT-Bereich							
Stadt Beverungen							
Nr.	Bezeichnung	Ergebnis 2010	Ansatz lt. HHP 2011	Üpl/Apl/ HH-Reste	Fortgeschrieb. Ansatz 2011	Ergebnis 2011	Vergleich Fortg. Ansatz/Ergebnis
01	Steuern und ähnliche Abgaben	0,00	0,00	0,00	0,00	0,00	0,00
02	+ Zuwendungen und allgemeine Umlagen	0,00	0,00	0,00	0,00	0,00	0,00
03	+ Sonstige Transfererträge	0,00	0,00	0,00	0,00	0,00	0,00
04	+ Öffentlich-rechtliche Leistungsentgelte	0,00	0,00	0,00	0,00	0,00	0,00
05	+ Privatrechtliche Leistungsentgelte	0,00	0,00	0,00	0,00	0,00	0,00
06	+ Kostenerstattungen und Kostenumlagen	792,00	0,00	0,00	0,00	624,00	624,00
07	+ Sonstige ordentliche Erträge	0,00	150,00	0,00	150,00	70,00	-80,00
08	+ Aktivierte Eigenleistungen	0,00	0,00	0,00	0,00	0,00	0,00
09	+/- Bestandsveränderungen	0,00	0,00	0,00	0,00	0,00	0,00
10	= Ordentliche Erträge	792,00	150,00	0,00	150,00	694,00	544,00
11	- Personalaufwendungen	-54.555,09	-55.140,00	0,00	-55.140,00	-55.579,20	-439,20
12	- Versorgungsaufwendungen	-2.173,07	-1.200,00	0,00	-1.200,00	-2.544,79	-1.344,79
13	- Aufw. für Sach- und Dienstleistungen	-42.786,95	-170.000,00	0,00	-170.000,00	-53.966,13	116.033,87
14	- Bilanzielle Abschreibungen	0,00	0,00	0,00	0,00	-10.518,16	-10.518,16
15	- Transferaufwendungen	0,00	0,00	0,00	0,00	0,00	0,00
16	- Sonstige ordentliche Aufwendungen	-6.642,16	-830,00	0,00	-830,00	-7.733,63	-6.903,63
17	= Ordentliche Aufwendungen	-106.157,27	-227.170,00	0,00	-227.170,00	-130.341,91	96.828,09
18	= Ergebnis der lfd. Verwaltungstätigkeit (Zeilen 10 und 17)	-105.365,27	-227.020,00	0,00	-227.020,00	-129.647,91	97.372,09
19	+ Finanzerträge	0,00	0,00	0,00	0,00	0,00	0,00
20	- Zinsen und sonstige Finanzaufwendungen	0,00	0,00	0,00	0,00	0,00	0,00
21	= Finanzergebnis (Zeilen 19 und 20)	0,00	0,00	0,00	0,00	0,00	0,00
22	= Ordentliches Ergebnis (Zeilen 18 und 21)	-105.365,27	-227.020,00	0,00	-227.020,00	-129.647,91	97.372,09
23	+ außerordentliche Erträge	0,00	0,00	0,00	0,00	0,00	0,00
24	- außerordentliche Aufwendungen	0,00	0,00	0,00	0,00	0,00	0,00
25	= Außerordentliches Ergebnis (Zeilen 23 und 24)	0,00	0,00	0,00	0,00	0,00	0,00
26	= Jahresergebnis (Zeilen 22 und 25)	-105.365,27	-227.020,00	0,00	-227.020,00	-129.647,91	97.372,09
27	+ Erträge aus internen Leistungsbeziehungen	122.352,59	0,00	0,00	0,00	150.358,32	150.358,32
28	- Aufw. aus internen Leistungsbeziehungen	-15.340,72	0,00	0,00	0,00	-19.063,81	-19.063,81
29	= Internes Jahresergebnis	1.646,60	-227.020,00	0,00	-227.020,00	1.646,60	228.666,60

Jahresabschluss 2011

Teilfinanzrechnung Produkt 010901 Dienstleistungen im IT-Bereich							
Stadt Beverungen							
Nr.	Bezeichnung	Ergebnis 2010	Ansatz lt. HHP 2011	Üpl/Apl/HH-Reste	Fortgeschrieb. Ansatz 2011	Ergebnis 2011	Vergleich Fortg. Ansatz/Ergebnis
18	+ Zuwendungen für Investitionsmaßnahmen	0,00	0,00	0,00	0,00	0,00	0,00
19	+ Einz. a. d. Veräußerung v. Sachanlagen	0,00	150,00	0,00	150,00	30,00	-120,00
20	+ Einz. a. d. Veräußerung v. Finanzanlagen	0,00	0,00	0,00	0,00	0,00	0,00
21	+ Einz. a. Beiträgen u. ä. Entgelten	0,00	0,00	0,00	0,00	0,00	0,00
22	+ Sonstige Investitionseinzahlungen	0,00	0,00	0,00	0,00	0,00	0,00
23	= Einzahlungen aus Investitionstätigkeit	0,00	150,00	0,00	150,00	30,00	-120,00
24	- Ausz. Erwerb v. Grundstücken u. Gebäuden	0,00	0,00	0,00	0,00	0,00	0,00
25	- Ausz. f. Baumaßnahmen	0,00	0,00	0,00	0,00	0,00	0,00
26	- Ausz. Erwerb v. bewegl. Anlagevermögen	-7.293,81	0,00	-1.160,25	-1.160,25	-20.132,03	-18.971,78
27	- Ausz. f. d. Erwerb v. Finanzanlagen	0,00	0,00	0,00	0,00	0,00	0,00
28	- Ausz. v. aktivierbaren Zuwendungen	0,00	0,00	0,00	0,00	0,00	0,00
29	- Sonstige Investitionsauszahlungen	0,00	0,00	0,00	0,00	0,00	0,00
30	= Auszahlungen aus Investitionstätigkeit	-7.293,81	0,00	-1.160,25	-1.160,25	-20.132,03	-18.971,78
31	= Saldo Investitionstätigkeit (= Zeilen 23 und 30)	-7.293,81	150,00	-1.160,25	-1.010,25	-20.102,03	-19.091,78

Jahresabschluss 2011

Teilergebnisrechnung Produkt 011003 Grundstücksangelegenheiten							
Stadt Beverungen							
Nr.	Bezeichnung	Ergebnis 2010	Ansatz lt. HHP 2011	Üpl/Apl/HH-Reste	Fortgeschrieb. Ansatz 2011	Ergebnis 2011	Vergleich Fortg. Ansatz/Ergebnis
01	Steuern und ähnliche Abgaben	0,00	0,00	0,00	0,00	0,00	0,00
02	+ Zuwendungen und allgemeine Umlagen	0,00	0,00	0,00	0,00	0,00	0,00
03	+ Sonstige Transfererträge	0,00	0,00	0,00	0,00	0,00	0,00
04	+ Öffentlich-rechtliche Leistungsentgelte	244,00	350,00	0,00	350,00	348,00	-2,00
05	+ Privatrechtliche Leistungsentgelte	85.587,70	94.600,00	0,00	94.600,00	89.691,33	-4.908,67
06	+ Kostenerstattungen und Kostenumlagen	8.708,48	5.970,00	0,00	5.970,00	7.545,33	1.575,33
07	+ Sonstige ordentliche Erträge	5.972,86	0,00	0,00	0,00	29.889,12	29.889,12
08	+ Aktivierte Eigenleistungen	0,00	0,00	0,00	0,00	0,00	0,00
09	+/- Bestandsveränderungen	0,00	0,00	0,00	0,00	0,00	0,00
10	= Ordentliche Erträge	100.513,04	100.920,00	0,00	100.920,00	127.473,78	26.553,78
11	- Personalaufwendungen	-31.097,61	-35.300,00	0,00	-35.300,00	-22.781,17	12.518,83
12	- Versorgungsaufwendungen	-9.427,40	-4.300,00	0,00	-4.300,00	-9.453,48	-5.153,48
13	- Aufw. für Sach- und Dienstleistungen	-21.024,08	-13.681,00	0,00	-13.681,00	-20.264,76	-6.583,76
14	- Bilanzielle Abschreibungen	0,00	0,00	0,00	0,00	0,00	0,00
15	- Transferaufwendungen	0,00	0,00	0,00	0,00	0,00	0,00
16	- Sonstige ordentliche Aufwendungen	-120.892,08	-98.700,00	2.000,00	-96.700,00	-89.432,72	7.267,28
17	= Ordentliche Aufwendungen	-182.441,17	-151.981,00	2.000,00	-149.981,00	-141.932,13	8.048,87
18	= Ergebnis der lfd. Verwaltungstätigkeit (Zeilen 10 und 17)	-81.928,13	-51.061,00	2.000,00	-49.061,00	-14.458,35	34.602,65
19	+ Finanzerträge	0,00	0,00	0,00	0,00	0,00	0,00
20	- Zinsen und sonstige Finanzaufwendungen	0,00	0,00	0,00	0,00	0,00	0,00
21	= Finanzergebnis (Zeilen 19 und 20)	0,00	0,00	0,00	0,00	0,00	0,00
22	= Ordentliches Ergebnis (Zeilen 18 und 21)	-81.928,13	-51.061,00	2.000,00	-49.061,00	-14.458,35	34.602,65
23	+ außerordentliche Erträge	0,00	0,00	0,00	0,00	0,00	0,00
24	- außerordentliche Aufwendungen	0,00	0,00	0,00	0,00	0,00	0,00
25	= Außerordentliches Ergebnis (Zeilen 23 und 24)	0,00	0,00	0,00	0,00	0,00	0,00
26	= Jahresergebnis (Zeilen 22 und 25)	-81.928,13	-51.061,00	2.000,00	-49.061,00	-14.458,35	34.602,65
27	+ Erträge aus internen Leistungsbeziehungen	28.056,25	0,00	0,00	0,00	24.727,32	24.727,32
28	- Aufw. aus internen Leistungsbeziehungen	-35.544,61	0,00	0,00	0,00	-25.404,65	-25.404,65
29	= Internes Jahresergebnis	-89.416,49	-51.061,00	2.000,00	-49.061,00	-15.135,68	33.925,32

Jahresabschluss 2011

Teilfinanzrechnung Produkt 011003 Grundstücksangelegenheiten							
Stadt Beverungen							
Nr.	Bezeichnung	Ergebnis 2010	Ansatz lt. HHP 2011	Üpl/Apl/HH-Reste	Fortgeschrieb. Ansatz 2011	Ergebnis 2011	Vergleich Fortg. Ansatz/Ergebnis
18	+ Zuwendungen für Investitionsmaßnahmen	0,00	0,00	0,00	0,00	0,00	0,00
19	+ Einz. a. d. Veräußerung v. Sachanlagen	54.532,48	20.000,00	0,00	20.000,00	93.017,20	73.017,20
20	+ Einz. a. d. Veräußerung v. Finanzanlagen	0,00	0,00	0,00	0,00	0,00	0,00
21	+ Einz. a. Beiträgen u. ä. Entgelten	0,00	0,00	0,00	0,00	0,00	0,00
22	+ Sonstige Investitionseinzahlungen	0,00	0,00	0,00	0,00	0,00	0,00
23	= Einzahlungen aus Investitionstätigkeit	54.532,48	20.000,00	0,00	20.000,00	93.017,20	73.017,20
24	- Ausz. Erwerb v. Grundstücken u. Gebäuden	-26.484,00	0,00	-8.170,00	-8.170,00	-8.170,00	0,00
25	- Ausz. f. Baumaßnahmen	0,00	0,00	0,00	0,00	0,00	0,00
26	- Ausz. Erwerb v. bewegl. Anlagevermögen	0,00	0,00	0,00	0,00	0,00	0,00
27	- Ausz. f. d. Erwerb v. Finanzanlagen	0,00	0,00	0,00	0,00	0,00	0,00
28	- Ausz. v. aktivierbaren Zuwendungen	0,00	0,00	0,00	0,00	0,00	0,00
29	- Sonstige Investitionsauszahlungen	0,00	0,00	0,00	0,00	0,00	0,00
30	= Auszahlungen aus Investitionstätigkeit	-26.484,00	0,00	-8.170,00	-8.170,00	-8.170,00	0,00
31	= Saldo Investitionstätigkeit (= Zeilen 23 und 30)	28.048,48	20.000,00	-8.170,00	11.830,00	84.847,20	73.017,20

Jahresabschluss 2011

Teilergebnisrechnung Produkt 020101 Ordnungswesen							
Stadt Beverungen							
Nr.	Bezeichnung	Ergebnis 2010	Ansatz lt. HHP 2011	Üpl/Apl/ HH-Reste	Fortgeschrieb. Ansatz 2011	Ergebnis 2011	Vergleich Fortg. Ansatz/Ergebnis
01	Steuern und ähnliche Abgaben	0,00	0,00	0,00	0,00	0,00	0,00
02	+ Zuwendungen und allgemeine Umlagen	0,00	0,00	0,00	0,00	0,00	0,00
03	+ Sonstige Transfererträge	0,00	0,00	0,00	0,00	0,00	0,00
04	+ Öffentlich-rechtliche Leistungsentgelte	1.770,60	2.000,00	0,00	2.000,00	997,90	-1.002,10
05	+ Privatrechtliche Leistungsentgelte	946,00	0,00	0,00	0,00	73,00	73,00
06	+ Kostenerstattungen und Kostenumlagen	5.875,14	6.050,00	0,00	6.050,00	0,00	-6.050,00
07	+ Sonstige ordentliche Erträge	723,00	1.650,00	0,00	1.650,00	5.734,95	4.084,95
08	+ Aktivierte Eigenleistungen	0,00	0,00	0,00	0,00	0,00	0,00
09	+/- Bestandsveränderungen	0,00	0,00	0,00	0,00	0,00	0,00
10	= Ordentliche Erträge	9.314,74	9.700,00	0,00	9.700,00	6.805,85	-2.894,15
11	- Personalaufwendungen	-82.164,96	-89.100,00	0,00	-89.100,00	-96.025,71	-6.925,71
12	- Versorgungsaufwendungen	-20.839,09	-11.500,00	0,00	-11.500,00	-24.386,43	-12.886,43
13	- Aufw. für Sach- und Dienstleistungen	-21.798,78	-27.268,00	0,00	-27.268,00	-27.696,01	-428,01
14	- Bilanzielle Abschreibungen	-94,04	-152,00	0,00	-152,00	-87,65	64,35
15	- Transferaufwendungen	-5.085,15	-5.100,00	0,00	-5.100,00	-4.976,65	123,35
16	- Sonstige ordentliche Aufwendungen	-7.902,58	-15.450,00	0,00	-15.450,00	-10.681,60	4.768,40
17	= Ordentliche Aufwendungen	-137.884,60	-148.570,00	0,00	-148.570,00	-163.854,05	-15.284,05
18	= Ergebnis der lfd. Verwaltungstätigkeit (Zeilen 10 und 17)	-128.569,86	-138.870,00	0,00	-138.870,00	-157.048,20	-18.178,20
19	+ Finanzerträge	0,00	0,00	0,00	0,00	0,00	0,00
20	- Zinsen und sonstige Finanzaufwendungen	0,00	0,00	0,00	0,00	0,00	0,00
21	= Finanzergebnis (Zeilen 19 und 20)	0,00	0,00	0,00	0,00	0,00	0,00
22	= Ordentliches Ergebnis (Zeilen 18 und 21)	-128.569,86	-138.870,00	0,00	-138.870,00	-157.048,20	-18.178,20
23	+ außerordentliche Erträge	0,00	0,00	0,00	0,00	0,00	0,00
24	- außerordentliche Aufwendungen	0,00	0,00	0,00	0,00	0,00	0,00
25	= Außerordentliches Ergebnis (Zeilen 23 und 24)	0,00	0,00	0,00	0,00	0,00	0,00
26	= Jahresergebnis (Zeilen 22 und 25)	-128.569,86	-138.870,00	0,00	-138.870,00	-157.048,20	-18.178,20
27	+ Erträge aus internen Leistungsbeziehungen	0,00	0,00	0,00	0,00	0,00	0,00
28	- Aufw. aus internen Leistungsbeziehungen	-28.479,70	0,00	0,00	0,00	-39.265,00	-39.265,00
29	= Internes Jahresergebnis	-157.049,56	-138.870,00	0,00	-138.870,00	-196.313,20	-57.443,20

Jahresabschluss 2011

Teilergebnisrechnung Produkt 020201 Gewerbeangelegenheiten							
Stadt Beverungen							
Nr.	Bezeichnung	Ergebnis 2010	Ansatz lt. HHP 2011	Üpl/Apl/HH-Reste	Fortgeschrieb. Ansatz 2011	Ergebnis 2011	Vergleich Fortg. Ansatz/Ergebnis
01	Steuern und ähnliche Abgaben	0,00	0,00	0,00	0,00	0,00	0,00
02	+ Zuwendungen und allgemeine Umlagen	0,00	0,00	0,00	0,00	0,00	0,00
03	+ Sonstige Transfererträge	0,00	0,00	0,00	0,00	0,00	0,00
04	+ Öffentlich-rechtliche Leistungsentgelte	18.839,34	10.400,00	0,00	10.400,00	11.017,24	617,24
05	+ Privatrechtliche Leistungsentgelte	0,00	0,00	0,00	0,00	0,00	0,00
06	+ Kostenerstattungen und Kostenumlagen	0,00	0,00	0,00	0,00	0,00	0,00
07	+ Sonstige ordentliche Erträge	60,00	0,00	0,00	0,00	0,00	0,00
08	+ Aktivierte Eigenleistungen	0,00	0,00	0,00	0,00	0,00	0,00
09	+/- Bestandsveränderungen	0,00	0,00	0,00	0,00	0,00	0,00
10	= Ordentliche Erträge	18.899,34	10.400,00	0,00	10.400,00	11.017,24	617,24
11	- Personalaufwendungen	-38.581,21	-38.700,00	0,00	-38.700,00	-38.700,39	-0,39
12	- Versorgungsaufwendungen	0,00	0,00	0,00	0,00	0,00	0,00
13	- Aufw. für Sach- und Dienstleistungen	-2.890,11	-4.000,00	0,00	-4.000,00	-3.146,76	853,24
14	- Bilanzielle Abschreibungen	0,00	0,00	0,00	0,00	0,00	0,00
15	- Transferaufwendungen	0,00	0,00	0,00	0,00	0,00	0,00
16	- Sonstige ordentliche Aufwendungen	-2.846,54	-50,00	0,00	-50,00	-2.175,55	-2.125,55
17	= Ordentliche Aufwendungen	-44.317,86	-42.750,00	0,00	-42.750,00	-44.022,70	-1.272,70
18	= Ergebnis der lfd. Verwaltungstätigkeit (Zeilen 10 und 17)	-25.418,52	-32.350,00	0,00	-32.350,00	-33.005,46	-655,46
19	+ Finanzerträge	0,00	0,00	0,00	0,00	0,00	0,00
20	- Zinsen und sonstige Finanzaufwendungen	0,00	0,00	0,00	0,00	0,00	0,00
21	= Finanzergebnis (Zeilen 19 und 20)	0,00	0,00	0,00	0,00	0,00	0,00
22	= Ordentliches Ergebnis (Zeilen 18 und 21)	-25.418,52	-32.350,00	0,00	-32.350,00	-33.005,46	-655,46
23	+ außerordentliche Erträge	0,00	0,00	0,00	0,00	0,00	0,00
24	- außerordentliche Aufwendungen	0,00	0,00	0,00	0,00	0,00	0,00
25	= Außerordentliches Ergebnis (Zeilen 23 und 24)	0,00	0,00	0,00	0,00	0,00	0,00
26	= Jahresergebnis (Zeilen 22 und 25)	-25.418,52	-32.350,00	0,00	-32.350,00	-33.005,46	-655,46
27	+ Erträge aus internen Leistungsbeziehungen	0,00	0,00	0,00	0,00	0,00	0,00
28	- Aufw. aus internen Leistungsbeziehungen	-16.406,68	0,00	0,00	0,00	-17.129,04	-17.129,04
29	= Internes Jahresergebnis	-41.825,20	-32.350,00	0,00	-32.350,00	-50.134,50	-17.784,50

Jahresabschluss 2011

Teilergebnisrechnung Produkt 020301 Verkehrsangelegenheiten							
Stadt Beverungen							
Nr.	Bezeichnung	Ergebnis 2010	Ansatz lt. HHP 2011	Üpl/Apl/HH-Reste	Fortgeschrieb. Ansatz 2011	Ergebnis 2011	Vergleich Fortg. Ansatz/Ergebnis
01	Steuern und ähnliche Abgaben	0,00	0,00	0,00	0,00	0,00	0,00
02	+ Zuwendungen und allgemeine Umlagen	0,00	0,00	0,00	0,00	0,00	0,00
03	+ Sonstige Transfererträge	0,00	0,00	0,00	0,00	0,00	0,00
04	+ Öffentlich-rechtliche Leistungsentgelte	0,00	0,00	0,00	0,00	0,00	0,00
05	+ Privatrechtliche Leistungsentgelte	0,00	0,00	0,00	0,00	0,00	0,00
06	+ Kostenerstattungen und Kostenumlagen	0,00	0,00	0,00	0,00	0,00	0,00
07	+ Sonstige ordentliche Erträge	10.976,50	10.000,00	0,00	10.000,00	10.199,00	199,00
08	+ Aktivierte Eigenleistungen	0,00	0,00	0,00	0,00	0,00	0,00
09	+/- Bestandsveränderungen	0,00	0,00	0,00	0,00	0,00	0,00
10	= Ordentliche Erträge	10.976,50	10.000,00	0,00	10.000,00	10.199,00	199,00
11	- Personalaufwendungen	-18.340,10	-19.440,00	0,00	-19.440,00	-16.496,03	2.943,97
12	- Versorgungsaufwendungen	-3.731,91	-2.000,00	0,00	-2.000,00	-4.272,29	-2.272,29
13	- Aufw. für Sach- und Dienstleistungen	-3.309,86	0,00	0,00	0,00	-3.018,46	-3.018,46
14	- Bilanzielle Abschreibungen	-74,32	-405,00	0,00	-405,00	-405,36	-0,36
15	- Transferaufwendungen	0,00	0,00	0,00	0,00	0,00	0,00
16	- Sonstige ordentliche Aufwendungen	-2.630,70	-500,00	0,00	-500,00	-2.445,60	-1.945,60
17	= Ordentliche Aufwendungen	-28.086,89	-22.345,00	0,00	-22.345,00	-26.637,74	-4.292,74
18	= Ergebnis der lfd. Verwaltungstätigkeit (Zeilen 10 und 17)	-17.110,39	-12.345,00	0,00	-12.345,00	-16.438,74	-4.093,74
19	+ Finanzerträge	0,00	0,00	0,00	0,00	0,00	0,00
20	- Zinsen und sonstige Finanzaufwendungen	0,00	0,00	0,00	0,00	0,00	0,00
21	= Finanzergebnis (Zeilen 19 und 20)	0,00	0,00	0,00	0,00	0,00	0,00
22	= Ordentliches Ergebnis (Zeilen 18 und 21)	-17.110,39	-12.345,00	0,00	-12.345,00	-16.438,74	-4.093,74
23	+ außerordentliche Erträge	0,00	0,00	0,00	0,00	0,00	0,00
24	- außerordentliche Aufwendungen	0,00	0,00	0,00	0,00	0,00	0,00
25	= Außerordentliches Ergebnis (Zeilen 23 und 24)	0,00	0,00	0,00	0,00	0,00	0,00
26	= Jahresergebnis (Zeilen 22 und 25)	-17.110,39	-12.345,00	0,00	-12.345,00	-16.438,74	-4.093,74
27	+ Erträge aus internen Leistungsbeziehungen	0,00	0,00	0,00	0,00	0,00	0,00
28	- Aufw. aus internen Leistungsbeziehungen	-22.434,12	0,00	0,00	0,00	-19.684,52	-19.684,52
29	= Internes Jahresergebnis	-39.544,51	-12.345,00	0,00	-12.345,00	-36.123,26	-23.778,26

Jahresabschluss 2011

Teilfinanzrechnung Produkt 020301 Verkehrsangelegenheiten							
Stadt Beverungen							
Nr.	Bezeichnung	Ergebnis 2010	Ansatz lt. HHP 2011	Üpl/Apl/HH-Reste	Fortgeschrieb. Ansatz 2011	Ergebnis 2011	Vergleich Fortg. Ansatz/Ergebnis
18	+ Zuwendungen für Investitionsmaßnahmen	0,00	0,00	0,00	0,00	0,00	0,00
19	+ Einz. a. d. Veräußerung v. Sachanlagen	0,00	0,00	0,00	0,00	0,00	0,00
20	+ Einz. a. d. Veräußerung v. Finanzanlagen	0,00	0,00	0,00	0,00	0,00	0,00
21	+ Einz. a. Beiträgen u. ä. Entgelten	0,00	0,00	0,00	0,00	0,00	0,00
22	+ Sonstige Investitionseinzahlungen	0,00	0,00	0,00	0,00	0,00	0,00
23	= Einzahlungen aus Investitionstätigkeit	0,00	0,00	0,00	0,00	0,00	0,00
24	- Ausz. Erwerb v. Grundstücken u. Gebäuden	0,00	0,00	0,00	0,00	0,00	0,00
25	- Ausz. f. Baumaßnahmen	0,00	0,00	0,00	0,00	0,00	0,00
26	- Ausz. Erwerb v. bewegl. Anlagevermögen	-1.621,42	0,00	0,00	0,00	0,00	0,00
27	- Ausz. f. d. Erwerb v. Finanzanlagen	0,00	0,00	0,00	0,00	0,00	0,00
28	- Ausz. v. aktivierbaren Zuwendungen	0,00	0,00	0,00	0,00	0,00	0,00
29	- Sonstige Investitionsauszahlungen	0,00	0,00	0,00	0,00	0,00	0,00
30	= Auszahlungen aus Investitionstätigkeit	-1.621,42	0,00	0,00	0,00	0,00	0,00
31	= Saldo Investitionstätigkeit (= Zeilen 23 und 30)	-1.621,42	0,00	0,00	0,00	0,00	0,00

Jahresabschluss 2011

Teilergebnisrechnung Produkt 020401 Brandschutz, Rettungswesen, Katastrophenschutz							
Stadt Beverungen							
Nr.	Bezeichnung	Ergebnis 2010	Ansatz lt. HHP 2011	Üpl/Apl/ HH-Reste	Fortgeschrieb. Ansatz 2011	Ergebnis 2011	Vergleich Fortg. Ansatz/Ergebnis
01	Steuern und ähnliche Abgaben	0,00	0,00	0,00	0,00	0,00	0,00
02	+ Zuwendungen und allgemeine Umlagen	50.675,68	49.924,00	0,00	49.924,00	52.353,62	2.429,62
03	+ Sonstige Transfererträge	0,00	0,00	0,00	0,00	0,00	0,00
04	+ Öffentlich-rechtliche Leistungsentgelte	0,00	0,00	0,00	0,00	0,00	0,00
05	+ Privatrechtliche Leistungsentgelte	40,00	0,00	0,00	0,00	120,00	120,00
06	+ Kostenerstattungen und Kostenumlagen	10.136,06	7.500,00	0,00	7.500,00	10.621,60	3.121,60
07	+ Sonstige ordentliche Erträge	24,54	9.600,00	0,00	9.600,00	53,08	-9.546,92
08	+ Aktivierte Eigenleistungen	0,00	0,00	0,00	0,00	0,00	0,00
09	+/- Bestandsveränderungen	0,00	0,00	0,00	0,00	0,00	0,00
10	= Ordentliche Erträge	60.876,28	67.024,00	0,00	67.024,00	63.148,30	-3.875,70
11	- Personalaufwendungen	-38.228,40	-39.000,00	0,00	-39.000,00	-23.457,55	15.542,45
12	- Versorgungsaufwendungen	-3.691,92	-2.000,00	0,00	-2.000,00	-4.277,00	-2.277,00
13	- Aufw. für Sach- und Dienstleistungen	-135.692,76	-131.814,00	0,00	-131.814,00	-119.239,90	12.574,10
14	- Bilanzielle Abschreibungen	-76.304,56	-78.442,00	0,00	-78.442,00	-77.004,58	1.437,42
15	- Transferaufwendungen	-3.598,46	-4.000,00	0,00	-4.000,00	-3.583,82	416,18
16	- Sonstige ordentliche Aufwendungen	-152.822,48	-159.988,00	0,00	-159.988,00	-146.178,01	13.809,99
17	= Ordentliche Aufwendungen	-410.338,58	-415.244,00	0,00	-415.244,00	-373.740,86	41.503,14
18	= Ergebnis der lfd. Verwaltungstätigkeit (Zeilen 10 und 17)	-349.462,30	-348.220,00	0,00	-348.220,00	-310.592,56	37.627,44
19	+ Finanzerträge	0,00	0,00	0,00	0,00	0,00	0,00
20	- Zinsen und sonstige Finanzaufwendungen	0,00	0,00	0,00	0,00	0,00	0,00
21	= Finanzergebnis (Zeilen 19 und 20)	0,00	0,00	0,00	0,00	0,00	0,00
22	= Ordentliches Ergebnis (Zeilen 18 und 21)	-349.462,30	-348.220,00	0,00	-348.220,00	-310.592,56	37.627,44
23	+ außerordentliche Erträge	0,00	0,00	0,00	0,00	0,00	0,00
24	- außerordentliche Aufwendungen	0,00	0,00	0,00	0,00	0,00	0,00
25	= Außerordentliches Ergebnis (Zeilen 23 und 24)	0,00	0,00	0,00	0,00	0,00	0,00
26	= Jahresergebnis (Zeilen 22 und 25)	-349.462,30	-348.220,00	0,00	-348.220,00	-310.592,56	37.627,44
27	+ Erträge aus internen Leistungsbeziehungen	4,90	0,00	0,00	0,00	14,18	14,18
28	- Aufw. aus internen Leistungsbeziehungen	-22.405,48	0,00	0,00	0,00	-20.274,99	-20.274,99
29	= Internes Jahresergebnis	-371.862,88	-348.220,00	0,00	-348.220,00	-330.853,37	17.366,63

Jahresabschluss 2011

Teilfinanzrechnung Produkt 020401 Brandschutz, Rettungswesen, Katastrophenschutz							
Stadt Beverungen							
Nr.	Bezeichnung	Ergebnis 2010	Ansatz lt. HHP 2011	Üpl/Apl/HH-Reste	Fortgeschrieb. Ansatz 2011	Ergebnis 2011	Vergleich Fortg. Ansatz/Ergebnis
18	+ Zuwendungen für Investitionsmaßnahmen	59.233,17	58.000,00	0,00	58.000,00	59.100,33	1.100,33
19	+ Einz. a. d. Veräußerung v. Sachanlagen	0,00	0,00	0,00	0,00	0,00	0,00
20	+ Einz. a. d. Veräußerung v. Finanzanlagen	0,00	0,00	0,00	0,00	0,00	0,00
21	+ Einz. a. Beiträgen u. ä. Entgelten	0,00	0,00	0,00	0,00	0,00	0,00
22	+ Sonstige Investitionseinzahlungen	0,00	0,00	0,00	0,00	0,00	0,00
23	= Einzahlungen aus Investitionstätigkeit	59.233,17	58.000,00	0,00	58.000,00	59.100,33	1.100,33
24	- Ausz. Erwerb v. Grundstücken u. Gebäuden	0,00	0,00	0,00	0,00	0,00	0,00
25	- Ausz. f. Baumaßnahmen	0,00	0,00	0,00	0,00	0,00	0,00
26	- Ausz. Erwerb v. bewegl. Anlagevermögen	-133.696,08	-25.000,00	260,00	-24.740,00	-8.377,96	16.362,04
27	- Ausz. f. d. Erwerb v. Finanzanlagen	0,00	0,00	0,00	0,00	0,00	0,00
28	- Ausz. v. aktivierbaren Zuwendungen	0,00	0,00	0,00	0,00	0,00	0,00
29	- Sonstige Investitionsauszahlungen	0,00	0,00	0,00	0,00	0,00	0,00
30	= Auszahlungen aus Investitionstätigkeit	-133.696,08	-25.000,00	260,00	-24.740,00	-8.377,96	16.362,04
31	= Saldo Investitionstätigkeit (= Zeilen 23 und 30)	-74.462,91	33.000,00	260,00	33.260,00	50.722,37	17.462,37

Jahresabschluss 2011

Teilergebnisrechnung Produkt 020501 Einwohnerangelegenheiten							
Stadt Beverungen							
Nr.	Bezeichnung	Ergebnis 2010	Ansatz lt. HHP 2011	Üpl/Apl/HH-Reste	Fortgeschrieb. Ansatz 2011	Ergebnis 2011	Vergleich Fortg. Ansatz/Ergebnis
01	Steuern und ähnliche Abgaben	0,00	0,00	0,00	0,00	0,00	0,00
02	+ Zuwendungen und allgemeine Umlagen	0,00	0,00	0,00	0,00	0,00	0,00
03	+ Sonstige Transfererträge	0,00	0,00	0,00	0,00	0,00	0,00
04	+ Öffentlich-rechtliche Leistungsentgelte	56.250,65	89.000,00	0,00	89.000,00	76.525,39	-12.474,61
05	+ Privatrechtliche Leistungsentgelte	39,20	0,00	0,00	0,00	0,00	0,00
06	+ Kostenerstattungen und Kostenumlagen	0,00	0,00	0,00	0,00	0,00	0,00
07	+ Sonstige ordentliche Erträge	0,00	100,00	0,00	100,00	0,00	-100,00
08	+ Aktivierte Eigenleistungen	0,00	0,00	0,00	0,00	0,00	0,00
09	+/- Bestandsveränderungen	0,00	0,00	0,00	0,00	0,00	0,00
10	= Ordentliche Erträge	56.289,85	89.100,00	0,00	89.100,00	76.525,39	-12.574,61
11	- Personalaufwendungen	-77.880,99	-80.700,00	0,00	-80.700,00	-84.336,68	-3.636,68
12	- Versorgungsaufwendungen	0,00	0,00	0,00	0,00	0,00	0,00
13	- Aufw. für Sach- und Dienstleistungen	-50.463,26	-70.000,00	0,00	-70.000,00	-65.145,00	4.855,00
14	- Bilanzielle Abschreibungen	-38,40	0,00	0,00	0,00	-32,01	-32,01
15	- Transferaufwendungen	0,00	0,00	0,00	0,00	0,00	0,00
16	- Sonstige ordentliche Aufwendungen	-9.757,45	-50,00	0,00	-50,00	-9.101,49	-9.051,49
17	= Ordentliche Aufwendungen	-138.140,10	-150.750,00	0,00	-150.750,00	-158.615,18	-7.865,18
18	= Ergebnis der lfd. Verwaltungstätigkeit (Zeilen 10 und 17)	-81.850,25	-61.650,00	0,00	-61.650,00	-82.089,79	-20.439,79
19	+ Finanzerträge	0,00	0,00	0,00	0,00	0,00	0,00
20	- Zinsen und sonstige Finanzaufwendungen	0,00	0,00	0,00	0,00	0,00	0,00
21	= Finanzergebnis (Zeilen 19 und 20)	0,00	0,00	0,00	0,00	0,00	0,00
22	= Ordentliches Ergebnis (Zeilen 18 und 21)	-81.850,25	-61.650,00	0,00	-61.650,00	-82.089,79	-20.439,79
23	+ außerordentliche Erträge	0,00	0,00	0,00	0,00	0,00	0,00
24	- außerordentliche Aufwendungen	0,00	0,00	0,00	0,00	0,00	0,00
25	= Außerordentliches Ergebnis (Zeilen 23 und 24)	0,00	0,00	0,00	0,00	0,00	0,00
26	= Jahresergebnis (Zeilen 22 und 25)	-81.850,25	-61.650,00	0,00	-61.650,00	-82.089,79	-20.439,79
27	+ Erträge aus internen Leistungsbeziehungen	0,00	0,00	0,00	0,00	0,00	0,00
28	- Aufw. aus internen Leistungsbeziehungen	-30.961,56	0,00	0,00	0,00	-35.184,52	-35.184,52
29	= Internes Jahresergebnis	-112.811,81	-61.650,00	0,00	-61.650,00	-117.274,31	-55.624,31

Jahresabschluss 2011

Teilergebnisrechnung Produkt 020601 Personenstandswesen							
Stadt Beverungen							
Nr.	Bezeichnung	Ergebnis 2010	Ansatz lt. HHP 2011	Üpl/Apl/ HH-Reste	Fortgeschrieb. Ansatz 2011	Ergebnis 2011	Vergleich Fortg. Ansatz/Ergebnis
01	Steuern und ähnliche Abgaben	0,00	0,00	0,00	0,00	0,00	0,00
02	+ Zuwendungen und allgemeine Umlagen	0,00	0,00	0,00	0,00	0,00	0,00
03	+ Sonstige Transfererträge	0,00	0,00	0,00	0,00	0,00	0,00
04	+ Öffentlich-rechtliche Leistungsentgelte	12.282,00	10.000,00	0,00	10.000,00	10.893,50	893,50
05	+ Privatrechtliche Leistungsentgelte	0,00	0,00	0,00	0,00	0,00	0,00
06	+ Kostenerstattungen und Kostenumlagen	0,00	0,00	0,00	0,00	0,00	0,00
07	+ Sonstige ordentliche Erträge	0,00	0,00	0,00	0,00	0,00	0,00
08	+ Aktivierte Eigenleistungen	0,00	0,00	0,00	0,00	0,00	0,00
09	+/- Bestandsveränderungen	0,00	0,00	0,00	0,00	0,00	0,00
10	= Ordentliche Erträge	12.282,00	10.000,00	0,00	10.000,00	10.893,50	893,50
11	- Personalaufwendungen	-43.648,03	-64.950,00	0,00	-64.950,00	-50.695,52	14.254,48
12	- Versorgungsaufwendungen	-47.290,53	-25.000,00	0,00	-25.000,00	-55.269,43	-30.269,43
13	- Aufw. für Sach- und Dienstleistungen	-6.683,59	0,00	0,00	0,00	-7.115,07	-7.115,07
14	- Bilanzielle Abschreibungen	-38,32	0,00	0,00	0,00	-31,93	-31,93
15	- Transferaufwendungen	0,00	0,00	0,00	0,00	0,00	0,00
16	- Sonstige ordentliche Aufwendungen	-7.459,31	-500,00	0,00	-500,00	-6.537,77	-6.037,77
17	= Ordentliche Aufwendungen	-105.119,78	-90.450,00	0,00	-90.450,00	-119.649,72	-29.199,72
18	= Ergebnis der lfd. Verwaltungstätigkeit (Zeilen 10 und 17)	-92.837,78	-80.450,00	0,00	-80.450,00	-108.756,22	-28.306,22
19	+ Finanzerträge	0,00	0,00	0,00	0,00	0,00	0,00
20	- Zinsen und sonstige Finanzaufwendungen	0,00	0,00	0,00	0,00	0,00	0,00
21	= Finanzergebnis (Zeilen 19 und 20)	0,00	0,00	0,00	0,00	0,00	0,00
22	= Ordentliches Ergebnis (Zeilen 18 und 21)	-92.837,78	-80.450,00	0,00	-80.450,00	-108.756,22	-28.306,22
23	+ außerordentliche Erträge	0,00	0,00	0,00	0,00	0,00	0,00
24	- außerordentliche Aufwendungen	0,00	0,00	0,00	0,00	0,00	0,00
25	= Außerordentliches Ergebnis (Zeilen 23 und 24)	0,00	0,00	0,00	0,00	0,00	0,00
26	= Jahresergebnis (Zeilen 22 und 25)	-92.837,78	-80.450,00	0,00	-80.450,00	-108.756,22	-28.306,22
27	+ Erträge aus internen Leistungsbeziehungen	0,00	0,00	0,00	0,00	0,00	0,00
28	- Aufw. aus internen Leistungsbeziehungen	-26.974,02	0,00	0,00	0,00	-28.527,10	-28.527,10
29	= Internes Jahresergebnis	-119.811,80	-80.450,00	0,00	-80.450,00	-137.283,32	-56.833,32

Jahresabschluss 2011

Teilergebnisrechnung Produkt 020701 Statistik							
Stadt Beverungen							
Nr.	Bezeichnung	Ergebnis 2010	Ansatz lt. HHP 2011	Üpl/Apl/ HH-Reste	Fortgeschrieb. Ansatz 2011	Ergebnis 2011	Vergleich Fortg. Ansatz/Ergebnis
01	Steuern und ähnliche Abgaben	0,00	0,00	0,00	0,00	0,00	0,00
02	+ Zuwendungen und allgemeine Umlagen	1.250,00	0,00	0,00	0,00	0,00	0,00
03	+ Sonstige Transfererträge	0,00	0,00	0,00	0,00	0,00	0,00
04	+ Öffentlich-rechtliche Leistungsentgelte	0,00	0,00	0,00	0,00	0,00	0,00
05	+ Privatrechtliche Leistungsentgelte	0,00	0,00	0,00	0,00	0,00	0,00
06	+ Kostenerstattungen und Kostenumlagen	0,00	0,00	0,00	0,00	0,00	0,00
07	+ Sonstige ordentliche Erträge	0,00	0,00	0,00	0,00	0,00	0,00
08	+ Aktivierte Eigenleistungen	0,00	0,00	0,00	0,00	0,00	0,00
09	+/- Bestandsveränderungen	0,00	0,00	0,00	0,00	0,00	0,00
10	= Ordentliche Erträge	1.250,00	0,00	0,00	0,00	0,00	0,00
11	- Personalaufwendungen	-1.894,80	-1.980,00	0,00	-1.980,00	-2.031,54	-51,54
12	- Versorgungsaufwendungen	0,00	0,00	0,00	0,00	0,00	0,00
13	- Aufw. für Sach- und Dienstleistungen	-82,65	-50,00	0,00	-50,00	-100,69	-50,69
14	- Bilanzielle Abschreibungen	0,00	0,00	0,00	0,00	0,00	0,00
15	- Transferaufwendungen	0,00	0,00	0,00	0,00	0,00	0,00
16	- Sonstige ordentliche Aufwendungen	-1.517,79	-500,00	0,00	-500,00	-235,23	264,77
17	= Ordentliche Aufwendungen	-3.495,24	-2.530,00	0,00	-2.530,00	-2.367,46	162,54
18	= Ergebnis der lfd. Verwaltungstätigkeit (Zeilen 10 und 17)	-2.245,24	-2.530,00	0,00	-2.530,00	-2.367,46	162,54
19	+ Finanzerträge	0,00	0,00	0,00	0,00	0,00	0,00
20	- Zinsen und sonstige Finanzaufwendungen	0,00	0,00	0,00	0,00	0,00	0,00
21	= Finanzergebnis (Zeilen 19 und 20)	0,00	0,00	0,00	0,00	0,00	0,00
22	= Ordentliches Ergebnis (Zeilen 18 und 21)	-2.245,24	-2.530,00	0,00	-2.530,00	-2.367,46	162,54
23	+ außerordentliche Erträge	0,00	0,00	0,00	0,00	0,00	0,00
24	- außerordentliche Aufwendungen	0,00	0,00	0,00	0,00	0,00	0,00
25	= Außerordentliches Ergebnis (Zeilen 23 und 24)	0,00	0,00	0,00	0,00	0,00	0,00
26	= Jahresergebnis (Zeilen 22 und 25)	-2.245,24	-2.530,00	0,00	-2.530,00	-2.367,46	162,54
27	+ Erträge aus internen Leistungsbeziehungen	0,00	0,00	0,00	0,00	0,00	0,00
28	- Aufw. aus internen Leistungsbeziehungen	-6.704,69	0,00	0,00	0,00	-6.632,40	-6.632,40
29	= Internes Jahresergebnis	-8.949,93	-2.530,00	0,00	-2.530,00	-8.999,86	-6.469,86

Jahresabschluss 2011

Teilergebnisrechnung Produkt 020702 Wahlen							
Stadt Beverungen							
Nr.	Bezeichnung	Ergebnis 2010	Ansatz lt. HHP 2011	Üpl/Apl/ HH-Reste	Fortgeschrieb. Ansatz 2011	Ergebnis 2011	Vergleich Fortg. Ansatz/Ergebnis
01	Steuern und ähnliche Abgaben	0,00	0,00	0,00	0,00	0,00	0,00
02	+ Zuwendungen und allgemeine Umlagen	0,00	0,00	0,00	0,00	0,00	0,00
03	+ Sonstige Transfererträge	0,00	0,00	0,00	0,00	0,00	0,00
04	+ Öffentlich-rechtliche Leistungsentgelte	0,00	0,00	0,00	0,00	0,00	0,00
05	+ Privatrechtliche Leistungsentgelte	0,00	0,00	0,00	0,00	0,00	0,00
06	+ Kostenerstattungen und Kostenumlagen	11.593,80	0,00	0,00	0,00	0,00	0,00
07	+ Sonstige ordentliche Erträge	0,00	0,00	0,00	0,00	0,00	0,00
08	+ Aktivierte Eigenleistungen	0,00	0,00	0,00	0,00	0,00	0,00
09	+/- Bestandsveränderungen	0,00	0,00	0,00	0,00	0,00	0,00
10	= Ordentliche Erträge	11.593,80	0,00	0,00	0,00	0,00	0,00
11	- Personalaufwendungen	-7.605,77	-10.200,00	0,00	-10.200,00	-6.885,86	3.314,14
12	- Versorgungsaufwendungen	-1.482,37	-700,00	0,00	-700,00	-1.604,17	-904,17
13	- Aufw. für Sach- und Dienstleistungen	-1.837,29	0,00	0,00	0,00	-1.411,05	-1.411,05
14	- Bilanzielle Abschreibungen	-75,56	-76,00	0,00	-76,00	-75,56	0,44
15	- Transferaufwendungen	0,00	0,00	0,00	0,00	0,00	0,00
16	- Sonstige ordentliche Aufwendungen	-6.562,74	0,00	0,00	0,00	-741,12	-741,12
17	= Ordentliche Aufwendungen	-17.563,73	-10.976,00	0,00	-10.976,00	-10.717,76	258,24
18	= Ergebnis der lfd. Verwaltungstätigkeit (Zeilen 10 und 17)	-5.969,93	-10.976,00	0,00	-10.976,00	-10.717,76	258,24
19	+ Finanzerträge	0,00	0,00	0,00	0,00	0,00	0,00
20	- Zinsen und sonstige Finanzaufwendungen	0,00	0,00	0,00	0,00	0,00	0,00
21	= Finanzergebnis (Zeilen 19 und 20)	0,00	0,00	0,00	0,00	0,00	0,00
22	= Ordentliches Ergebnis (Zeilen 18 und 21)	-5.969,93	-10.976,00	0,00	-10.976,00	-10.717,76	258,24
23	+ außerordentliche Erträge	0,00	0,00	0,00	0,00	0,00	0,00
24	- außerordentliche Aufwendungen	0,00	0,00	0,00	0,00	0,00	0,00
25	= Außerordentliches Ergebnis (Zeilen 23 und 24)	0,00	0,00	0,00	0,00	0,00	0,00
26	= Jahresergebnis (Zeilen 22 und 25)	-5.969,93	-10.976,00	0,00	-10.976,00	-10.717,76	258,24
27	+ Erträge aus internen Leistungsbeziehungen	0,00	0,00	0,00	0,00	0,00	0,00
28	- Aufw. aus internen Leistungsbeziehungen	-7.960,99	0,00	0,00	0,00	-7.372,53	-7.372,53
29	= Internes Jahresergebnis	-13.930,92	-10.976,00	0,00	-10.976,00	-18.090,29	-7.114,29

Jahresabschluss 2011

Teilergebnisrechnung Produkt 030108 Förderschulen							
Stadt Beverungen							
Nr.	Bezeichnung	Ergebnis 2010	Ansatz lt. HHP 2011	Üpl/Apl/HH-Reste	Fortgeschrieb. Ansatz 2011	Ergebnis 2011	Vergleich Fortg. Ansatz/Ergebnis
01	Steuern und ähnliche Abgaben	0,00	0,00	0,00	0,00	0,00	0,00
02	+ Zuwendungen und allgemeine Umlagen	1.038,46	979,00	0,00	979,00	979,43	0,43
03	+ Sonstige Transfererträge	0,00	0,00	0,00	0,00	0,00	0,00
04	+ Öffentlich-rechtliche Leistungsentgelte	0,00	0,00	0,00	0,00	0,00	0,00
05	+ Privatrechtliche Leistungsentgelte	0,00	0,00	0,00	0,00	0,00	0,00
06	+ Kostenerstattungen und Kostenumlagen	0,00	0,00	0,00	0,00	0,00	0,00
07	+ Sonstige ordentliche Erträge	0,00	100,00	0,00	100,00	0,00	-100,00
08	+ Aktivierte Eigenleistungen	0,00	0,00	0,00	0,00	0,00	0,00
09	+/- Bestandsveränderungen	0,00	0,00	0,00	0,00	0,00	0,00
10	= Ordentliche Erträge	1.038,46	1.079,00	0,00	1.079,00	979,43	-99,57
11	- Personalaufwendungen	-14.214,99	-15.150,00	0,00	-15.150,00	-14.819,81	330,19
12	- Versorgungsaufwendungen	0,00	0,00	0,00	0,00	0,00	0,00
13	- Aufw. für Sach- und Dienstleistungen	-56.528,56	-57.880,00	0,00	-57.880,00	-56.384,92	1.495,08
14	- Bilanzielle Abschreibungen	-4.484,80	-3.673,00	0,00	-3.673,00	-6.686,95	-3.013,95
15	- Transferaufwendungen	0,00	0,00	0,00	0,00	0,00	0,00
16	- Sonstige ordentliche Aufwendungen	-79.910,26	-80.254,00	0,00	-80.254,00	-79.987,53	266,47
17	= Ordentliche Aufwendungen	-155.138,61	-156.957,00	0,00	-156.957,00	-157.879,21	-922,21
18	= Ergebnis der lfd. Verwaltungstätigkeit (Zeilen 10 und 17)	-154.100,15	-155.878,00	0,00	-155.878,00	-156.899,78	-1.021,78
19	+ Finanzerträge	0,00	0,00	0,00	0,00	0,00	0,00
20	- Zinsen und sonstige Finanzaufwendungen	0,00	0,00	0,00	0,00	0,00	0,00
21	= Finanzergebnis (Zeilen 19 und 20)	0,00	0,00	0,00	0,00	0,00	0,00
22	= Ordentliches Ergebnis (Zeilen 18 und 21)	-154.100,15	-155.878,00	0,00	-155.878,00	-156.899,78	-1.021,78
23	+ außerordentliche Erträge	0,00	0,00	0,00	0,00	0,00	0,00
24	- außerordentliche Aufwendungen	0,00	0,00	0,00	0,00	0,00	0,00
25	= Außerordentliches Ergebnis (Zeilen 23 und 24)	0,00	0,00	0,00	0,00	0,00	0,00
26	= Jahresergebnis (Zeilen 22 und 25)	-154.100,15	-155.878,00	0,00	-155.878,00	-156.899,78	-1.021,78
27	+ Erträge aus internen Leistungsbeziehungen	0,00	0,00	0,00	0,00	0,00	0,00
28	- Aufw. aus internen Leistungsbeziehungen	-12.846,08	0,00	0,00	0,00	-16.268,42	-16.268,42
29	= Internes Jahresergebnis	-166.946,23	-155.878,00	0,00	-155.878,00	-173.168,20	-17.290,20

Jahresabschluss 2011

Teilfinanzrechnung Produkt 030108 Förderschulen							
Stadt Beverungen							
Nr.	Bezeichnung	Ergebnis 2010	Ansatz lt. HHP 2011	Üpl/Apl/HH-Reste	Fortgeschrieb. Ansatz 2011	Ergebnis 2011	Vergleich Fortg. Ansatz/Ergebnis
18	+ Zuwendungen für Investitionsmaßnahmen	0,00	0,00	0,00	0,00	0,00	0,00
19	+ Einz. a. d. Veräußerung v. Sachanlagen	0,00	0,00	0,00	0,00	0,00	0,00
20	+ Einz. a. d. Veräußerung v. Finanzanlagen	0,00	0,00	0,00	0,00	0,00	0,00
21	+ Einz. a. Beiträgen u. ä. Entgelten	0,00	0,00	0,00	0,00	0,00	0,00
22	+ Sonstige Investitionseinzahlungen	0,00	0,00	0,00	0,00	0,00	0,00
23	= Einzahlungen aus Investitionstätigkeit	0,00	0,00	0,00	0,00	0,00	0,00
24	- Ausz. Erwerb v. Grundstücken u. Gebäuden	0,00	0,00	0,00	0,00	0,00	0,00
25	- Ausz. f. Baumaßnahmen	0,00	0,00	0,00	0,00	0,00	0,00
26	- Ausz. Erwerb v. bewegl. Anlagevermögen	-7.597,16	-7.200,00	2.700,00	-4.500,00	-3.012,87	1.487,13
27	- Ausz. f. d. Erwerb v. Finanzanlagen	0,00	0,00	0,00	0,00	0,00	0,00
28	- Ausz. v. aktivierbaren Zuwendungen	0,00	0,00	0,00	0,00	0,00	0,00
29	- Sonstige Investitionsauszahlungen	0,00	0,00	0,00	0,00	0,00	0,00
30	= Auszahlungen aus Investitionstätigkeit	-7.597,16	-7.200,00	2.700,00	-4.500,00	-3.012,87	1.487,13
31	= Saldo Investitionstätigkeit (= Zeilen 23 und 30)	-7.597,16	-7.200,00	2.700,00	-4.500,00	-3.012,87	1.487,13

Jahresabschluss 2011

Teilergebnisrechnung Produkt 030109 Schulverwaltung							
Stadt Beverungen							
Nr.	Bezeichnung	Ergebnis 2010	Ansatz lt. HHP 2011	Üpl/Apl/HH-Reste	Fortgeschrieb. Ansatz 2011	Ergebnis 2011	Vergleich Fortg. Ansatz/Ergebnis
01	Steuern und ähnliche Abgaben	0,00	0,00	0,00	0,00	0,00	0,00
02	+ Zuwendungen und allgemeine Umlagen	133.972,98	125.810,00	0,00	125.810,00	145.501,00	19.691,00
03	+ Sonstige Transfererträge	0,00	0,00	0,00	0,00	0,00	0,00
04	+ Öffentlich-rechtliche Leistungsentgelte	23.800,00	20.500,00	0,00	20.500,00	22.110,00	1.610,00
05	+ Privatrechtliche Leistungsentgelte	1.555,89	0,00	0,00	0,00	1.751,31	1.751,31
06	+ Kostenerstattungen und Kostenumlagen	21.506,93	0,00	0,00	0,00	306,20	306,20
07	+ Sonstige ordentliche Erträge	0,00	100,00	0,00	100,00	0,00	-100,00
08	+ Aktivierte Eigenleistungen	0,00	0,00	0,00	0,00	0,00	0,00
09	+/- Bestandsveränderungen	0,00	0,00	0,00	0,00	0,00	0,00
10	= Ordentliche Erträge	180.835,80	146.410,00	0,00	146.410,00	169.668,51	23.258,51
11	- Personalaufwendungen	-42.001,92	-50.715,00	0,00	-50.715,00	-46.445,58	4.269,42
12	- Versorgungsaufwendungen	-26.311,74	-14.700,00	0,00	-14.700,00	-30.660,41	-15.960,41
13	- Aufw. für Sach- und Dienstleistungen	-804.336,99	-736.192,00	0,00	-736.192,00	-730.347,19	5.844,81
14	- Bilanzielle Abschreibungen	0,00	0,00	0,00	0,00	0,00	0,00
15	- Transferaufwendungen	-51.942,73	-147.600,00	0,00	-147.600,00	-98.226,50	49.373,50
16	- Sonstige ordentliche Aufwendungen	-189.062,98	-190.816,00	0,00	-190.816,00	-191.867,77	-1.051,77
17	= Ordentliche Aufwendungen	-1.113.656,36	-1.140.023,00	0,00	-1.140.023,00	-1.097.547,45	42.475,55
18	= Ergebnis der lfd. Verwaltungstätigkeit (Zeilen 10 und 17)	-932.820,56	-993.613,00	0,00	-993.613,00	-927.878,94	65.734,06
19	+ Finanzerträge	0,00	0,00	0,00	0,00	0,00	0,00
20	- Zinsen und sonstige Finanzaufwendungen	0,00	0,00	0,00	0,00	0,00	0,00
21	= Finanzergebnis (Zeilen 19 und 20)	0,00	0,00	0,00	0,00	0,00	0,00
22	= Ordentliches Ergebnis (Zeilen 18 und 21)	-932.820,56	-993.613,00	0,00	-993.613,00	-927.878,94	65.734,06
23	+ außerordentliche Erträge	0,00	0,00	0,00	0,00	0,00	0,00
24	- außerordentliche Aufwendungen	0,00	0,00	0,00	0,00	0,00	0,00
25	= Außerordentliches Ergebnis (Zeilen 23 und 24)	0,00	0,00	0,00	0,00	0,00	0,00
26	= Jahresergebnis (Zeilen 22 und 25)	-932.820,56	-993.613,00	0,00	-993.613,00	-927.878,94	65.734,06
27	+ Erträge aus internen Leistungsbeziehungen	3.455,00	0,00	0,00	0,00	3.225,00	3.225,00
28	- Aufw. aus internen Leistungsbeziehungen	-28.047,89	0,00	0,00	0,00	-37.893,93	-37.893,93
29	= Internes Jahresergebnis	-957.413,45	-993.613,00	0,00	-993.613,00	-962.547,87	31.065,13

Jahresabschluss 2011

Teilfinanzrechnung Produkt 030109 Schulverwaltung							
Stadt Beverungen							
Nr.	Bezeichnung	Ergebnis 2010	Ansatz lt. HHP 2011	Üpl/Apl/HH-Reste	Fortgeschrieb. Ansatz 2011	Ergebnis 2011	Vergleich Fortg. Ansatz/Ergebnis
18	+ Zuwendungen für Investitionsmaßnahmen	0,00	0,00	0,00	0,00	-4.000,00	-4.000,00
19	+ Einz. a. d. Veräußerung v. Sachanlagen	0,00	0,00	0,00	0,00	0,00	0,00
20	+ Einz. a. d. Veräußerung v. Finanzanlagen	0,00	0,00	0,00	0,00	0,00	0,00
21	+ Einz. a. Beiträgen u. ä. Entgelten	0,00	0,00	0,00	0,00	0,00	0,00
22	+ Sonstige Investitionseinzahlungen	0,00	0,00	0,00	0,00	0,00	0,00
23	= Einzahlungen aus Investitionstätigkeit	0,00	0,00	0,00	0,00	-4.000,00	-4.000,00
24	- Ausz. Erwerb v. Grundstücken u. Gebäuden	0,00	0,00	0,00	0,00	0,00	0,00
25	- Ausz. f. Baumaßnahmen	0,00	0,00	0,00	0,00	0,00	0,00
26	- Ausz. Erwerb v. bewegl. Anlagevermögen	0,00	0,00	0,00	0,00	0,00	0,00
27	- Ausz. f. d. Erwerb v. Finanzanlagen	0,00	0,00	0,00	0,00	0,00	0,00
28	- Ausz. v. aktivierbaren Zuwendungen	0,00	0,00	0,00	0,00	0,00	0,00
29	- Sonstige Investitionsauszahlungen	0,00	0,00	0,00	0,00	0,00	0,00
30	= Auszahlungen aus Investitionstätigkeit	0,00	0,00	0,00	0,00	0,00	0,00
31	= Saldo Investitionstätigkeit (= Zeilen 23 und 30)	0,00	0,00	0,00	0,00	-4.000,00	-4.000,00

Jahresabschluss 2011

Teilergebnisrechnung Produkt 030110 Grundschulen							
Stadt Beverungen							
Nr.	Bezeichnung	Ergebnis 2010	Ansatz lt. HHP 2011	Üpl/Apl/HH-Reste	Fortgeschrieb. Ansatz 2011	Ergebnis 2011	Vergleich Fortg. Ansatz/Ergebnis
01	Steuern und ähnliche Abgaben	0,00	0,00	0,00	0,00	0,00	0,00
02	+ Zuwendungen und allgemeine Umlagen	6.665,47	6.514,00	0,00	6.514,00	6.440,37	-73,63
03	+ Sonstige Transfererträge	0,00	0,00	0,00	0,00	0,00	0,00
04	+ Öffentlich-rechtliche Leistungsentgelte	0,00	0,00	0,00	0,00	0,00	0,00
05	+ Privatrechtliche Leistungsentgelte	0,00	0,00	0,00	0,00	0,00	0,00
06	+ Kostenerstattungen und Kostenumlagen	24,78	0,00	0,00	0,00	1.761,04	1.761,04
07	+ Sonstige ordentliche Erträge	0,00	250,00	0,00	250,00	0,00	-250,00
08	+ Aktivierte Eigenleistungen	0,00	0,00	0,00	0,00	0,00	0,00
09	+/- Bestandsveränderungen	0,00	0,00	0,00	0,00	0,00	0,00
10	= Ordentliche Erträge	6.690,25	6.764,00	0,00	6.764,00	8.201,41	1.437,41
11	- Personalaufwendungen	-42.979,07	-44.300,00	0,00	-44.300,00	-44.925,64	-625,64
12	- Versorgungsaufwendungen	0,00	0,00	0,00	0,00	0,00	0,00
13	- Aufw. für Sach- und Dienstleistungen	-260.708,54	-288.600,00	0,00	-288.600,00	-279.291,32	9.308,68
14	- Bilanzielle Abschreibungen	-17.327,32	-27.180,00	0,00	-27.180,00	-20.087,01	7.092,99
15	- Transferaufwendungen	0,00	0,00	0,00	0,00	0,00	0,00
16	- Sonstige ordentliche Aufwendungen	-367.676,15	-370.274,00	0,00	-370.274,00	-365.366,29	4.907,71
17	= Ordentliche Aufwendungen	-688.691,08	-730.354,00	0,00	-730.354,00	-709.670,26	20.683,74
18	= Ergebnis der lfd. Verwaltungstätigkeit (Zeilen 10 und 17)	-682.000,83	-723.590,00	0,00	-723.590,00	-701.468,85	22.121,15
19	+ Finanzerträge	0,00	0,00	0,00	0,00	0,00	0,00
20	- Zinsen und sonstige Finanzaufwendungen	0,00	0,00	0,00	0,00	0,00	0,00
21	= Finanzergebnis (Zeilen 19 und 20)	0,00	0,00	0,00	0,00	0,00	0,00
22	= Ordentliches Ergebnis (Zeilen 18 und 21)	-682.000,83	-723.590,00	0,00	-723.590,00	-701.468,85	22.121,15
23	+ außerordentliche Erträge	0,00	0,00	0,00	0,00	0,00	0,00
24	- außerordentliche Aufwendungen	0,00	0,00	0,00	0,00	0,00	0,00
25	= Außerordentliches Ergebnis (Zeilen 23 und 24)	0,00	0,00	0,00	0,00	0,00	0,00
26	= Jahresergebnis (Zeilen 22 und 25)	-682.000,83	-723.590,00	0,00	-723.590,00	-701.468,85	22.121,15
27	+ Erträge aus internen Leistungsbeziehungen	45,00	0,00	0,00	0,00	45,00	45,00
28	- Aufw. aus internen Leistungsbeziehungen	-36.009,70	0,00	0,00	0,00	-43.349,06	-43.349,06
29	= Internes Jahresergebnis	-717.965,53	-723.590,00	0,00	-723.590,00	-744.772,91	-21.182,91

Jahresabschluss 2011

Teilfinanzrechnung Produkt 030110 Grundschulen							
Stadt Beverungen							
Nr.	Bezeichnung	Ergebnis 2010	Ansatz lt. HHP 2011	Üpl/Apl/HH-Reste	Fortgeschrieb. Ansatz 2011	Ergebnis 2011	Vergleich Fortg. Ansatz/Ergebnis
18	+ Zuwendungen für Investitionsmaßnahmen	0,00	0,00	0,00	0,00	1.254,46	1.254,46
19	+ Einz. a. d. Veräußerung v. Sachanlagen	0,00	0,00	0,00	0,00	0,00	0,00
20	+ Einz. a. d. Veräußerung v. Finanzanlagen	0,00	0,00	0,00	0,00	0,00	0,00
21	+ Einz. a. Beiträgen u. ä. Entgelten	0,00	0,00	0,00	0,00	0,00	0,00
22	+ Sonstige Investitionseinzahlungen	0,00	0,00	0,00	0,00	0,00	0,00
23	= Einzahlungen aus Investitionstätigkeit	0,00	0,00	0,00	0,00	1.254,46	1.254,46
24	- Ausz. Erwerb v. Grundstücken u. Gebäuden	0,00	0,00	0,00	0,00	0,00	0,00
25	- Ausz. f. Baumaßnahmen	0,00	0,00	0,00	0,00	0,00	0,00
26	- Ausz. Erwerb v. bewegl. Anlagevermögen	-16.524,57	-24.280,00	1.090,00	-23.190,00	-15.673,94	7.516,06
27	- Ausz. f. d. Erwerb v. Finanzanlagen	0,00	0,00	0,00	0,00	0,00	0,00
28	- Ausz. v. aktivierbaren Zuwendungen	0,00	0,00	0,00	0,00	0,00	0,00
29	- Sonstige Investitionsauszahlungen	0,00	0,00	0,00	0,00	0,00	0,00
30	= Auszahlungen aus Investitionstätigkeit	-16.524,57	-24.280,00	1.090,00	-23.190,00	-15.673,94	7.516,06
31	= Saldo Investitionstätigkeit (= Zeilen 23 und 30)	-16.524,57	-24.280,00	1.090,00	-23.190,00	-14.419,48	8.770,52

Jahresabschluss 2011

Teilergebnisrechnung Produkt 030111 Weiterführende Schulen							
Stadt Beverungen							
Nr.	Bezeichnung	Ergebnis 2010	Ansatz lt. HHP 2011	Üpl/Apl/ HH-Reste	Fortgeschrieb. Ansatz 2011	Ergebnis 2011	Vergleich Fortg. Ansatz/Ergebnis
01	Steuern und ähnliche Abgaben	0,00	0,00	0,00	0,00	0,00	0,00
02	+ Zuwendungen und allgemeine Umlagen	37.947,03	15.879,00	0,00	15.879,00	15.881,69	2,69
03	+ Sonstige Transfererträge	0,00	0,00	0,00	0,00	0,00	0,00
04	+ Öffentlich-rechtliche Leistungsentgelte	9,50	150,00	0,00	150,00	0,00	-150,00
05	+ Privatrechtliche Leistungsentgelte	850,00	0,00	0,00	0,00	1.290,00	1.290,00
06	+ Kostenerstattungen und Kostenumlagen	1.021,40	0,00	0,00	0,00	328,31	328,31
07	+ Sonstige ordentliche Erträge	0,00	700,00	0,00	700,00	0,00	-700,00
08	+ Aktivierte Eigenleistungen	0,00	0,00	0,00	0,00	0,00	0,00
09	+/- Bestandsveränderungen	0,00	0,00	0,00	0,00	0,00	0,00
10	= Ordentliche Erträge	39.827,93	16.729,00	0,00	16.729,00	17.500,00	771,00
11	- Personalaufwendungen	-115.109,95	-117.300,00	0,00	-117.300,00	-116.321,62	978,38
12	- Versorgungsaufwendungen	0,00	0,00	0,00	0,00	0,00	0,00
13	- Aufw. für Sach- und Dienstleistungen	-542.898,70	-573.822,00	-11.173,10	-584.995,10	-573.273,56	11.721,54
14	- Bilanzielle Abschreibungen	-140.701,96	-91.550,00	0,00	-91.550,00	-103.688,05	-12.138,05
15	- Transferaufwendungen	0,00	0,00	0,00	0,00	0,00	0,00
16	- Sonstige ordentliche Aufwendungen	-987.162,42	-1.013.308,00	0,00	-1.013.308,00	-1.006.772,73	6.535,27
17	= Ordentliche Aufwendungen	-1.785.873,03	-1.795.980,00	-11.173,10	-1.807.153,10	-1.800.055,96	7.097,14
18	= Ergebnis der lfd. Verwaltungstätigkeit (Zeilen 10 und 17)	-1.746.045,10	-1.779.251,00	-11.173,10	-1.790.424,10	-1.782.555,96	7.868,14
19	+ Finanzerträge	0,00	0,00	0,00	0,00	0,00	0,00
20	- Zinsen und sonstige Finanzaufwendungen	0,00	0,00	0,00	0,00	0,00	0,00
21	= Finanzergebnis (Zeilen 19 und 20)	0,00	0,00	0,00	0,00	0,00	0,00
22	= Ordentliches Ergebnis (Zeilen 18 und 21)	-1.746.045,10	-1.779.251,00	-11.173,10	-1.790.424,10	-1.782.555,96	7.868,14
23	+ außerordentliche Erträge	0,00	0,00	0,00	0,00	0,00	0,00
24	- außerordentliche Aufwendungen	0,00	0,00	0,00	0,00	0,00	0,00
25	= Außerordentliches Ergebnis (Zeilen 23 und 24)	0,00	0,00	0,00	0,00	0,00	0,00
26	= Jahresergebnis (Zeilen 22 und 25)	-1.746.045,10	-1.779.251,00	-11.173,10	-1.790.424,10	-1.782.555,96	7.868,14
27	+ Erträge aus internen Leistungsbeziehungen	660,00	0,00	0,00	0,00	559,13	559,13
28	- Aufw. aus internen Leistungsbeziehungen	-48.195,57	0,00	0,00	0,00	-60.614,76	-60.614,76
29	= Internes Jahresergebnis	-1.793.580,67	-1.779.251,00	-11.173,10	-1.790.424,10	-1.842.611,59	-52.187,49

Jahresabschluss 2011

Teilfinanzrechnung Produkt 030111 Weiterführende Schulen							
Stadt Beverungen							
Nr.	Bezeichnung	Ergebnis 2010	Ansatz lt. HHP 2011	Üpl/Apl/ HH-Reste	Fortgeschrieb. Ansatz 2011	Ergebnis 2011	Vergleich Fortg. Ansatz/Ergebnis
18	+ Zuwendungen für Investitionsmaßnahmen	0,00	0,00	0,00	0,00	-9.408,44	-9.408,44
19	+ Einz. a. d. Veräußerung v. Sachanlagen	0,00	0,00	0,00	0,00	0,00	0,00
20	+ Einz. a. d. Veräußerung v. Finanzanlagen	0,00	0,00	0,00	0,00	0,00	0,00
21	+ Einz. a. Beiträgen u. ä. Entgelten	0,00	0,00	0,00	0,00	0,00	0,00
22	+ Sonstige Investitionseinzahlungen	0,00	0,00	0,00	0,00	0,00	0,00
23	= Einzahlungen aus Investitionstätigkeit	0,00	0,00	0,00	0,00	-9.408,44	-9.408,44
24	- Ausz. Erwerb v. Grundstücken u. Gebäuden	0,00	0,00	0,00	0,00	0,00	0,00
25	- Ausz. f. Baumaßnahmen	0,00	0,00	0,00	0,00	0,00	0,00
26	- Ausz. Erwerb v. bewegl. Anlagevermögen	-440.769,24	-139.100,00	14.073,10	-125.026,90	-140.807,92	-15.781,02
27	- Ausz. f. d. Erwerb v. Finanzanlagen	0,00	0,00	0,00	0,00	0,00	0,00
28	- Ausz. v. aktivierbaren Zuwendungen	0,00	0,00	0,00	0,00	0,00	0,00
29	- Sonstige Investitionsauszahlungen	-10.431,49	0,00	0,00	0,00	0,00	0,00
30	= Auszahlungen aus Investitionstätigkeit	-451.200,73	-139.100,00	14.073,10	-125.026,90	-140.807,92	-15.781,02
31	= Saldo Investitionstätigkeit (= Zeilen 23 und 30)	-451.200,73	-139.100,00	14.073,10	-125.026,90	-150.216,36	-25.189,46

Jahresabschluss 2011

Teilergebnisrechnung Produkt 040101 Kultur und Bildung							
Stadt Beverungen							
Nr.	Bezeichnung	Ergebnis 2010	Ansatz lt. HHP 2011	Üpl/Apl/HH-Reste	Fortgeschrieb. Ansatz 2011	Ergebnis 2011	Vergleich Fortg. Ansatz/Ergebnis
01	Steuern und ähnliche Abgaben	0,00	0,00	0,00	0,00	0,00	0,00
02	+ Zuwendungen und allgemeine Umlagen	0,00	0,00	0,00	0,00	1.320,90	1.320,90
03	+ Sonstige Transfererträge	0,00	0,00	0,00	0,00	0,00	0,00
04	+ Öffentlich-rechtliche Leistungsentgelte	1.876,00	1.400,00	0,00	1.400,00	1.374,00	-26,00
05	+ Privatrechtliche Leistungsentgelte	197,15	0,00	0,00	0,00	154,85	154,85
06	+ Kostenerstattungen und Kostenumlagen	0,00	6.500,00	0,00	6.500,00	5.673,56	-826,44
07	+ Sonstige ordentliche Erträge	0,00	250,00	0,00	250,00	0,00	-250,00
08	+ Aktivierte Eigenleistungen	0,00	0,00	0,00	0,00	0,00	0,00
09	+/- Bestandsveränderungen	0,00	0,00	0,00	0,00	0,00	0,00
10	= Ordentliche Erträge	2.073,15	8.150,00	0,00	8.150,00	8.523,31	373,31
11	- Personalaufwendungen	-47.339,33	-47.390,00	0,00	-47.390,00	-47.158,33	231,67
12	- Versorgungsaufwendungen	-4.293,08	-2.200,00	0,00	-2.200,00	-4.479,90	-2.279,90
13	- Aufw. für Sach- und Dienstleistungen	-14.663,17	-16.166,00	0,00	-16.166,00	-17.817,05	-1.651,05
14	- Bilanzielle Abschreibungen	-453,98	-303,00	0,00	-303,00	-302,78	0,22
15	- Transferaufwendungen	-74.981,80	-83.000,00	0,00	-83.000,00	-70.620,17	12.379,83
16	- Sonstige ordentliche Aufwendungen	-39.531,16	-36.028,00	0,00	-36.028,00	-39.979,46	-3.951,46
17	= Ordentliche Aufwendungen	-181.262,52	-185.087,00	0,00	-185.087,00	-180.357,69	4.729,31
18	= Ergebnis der lfd. Verwaltungstätigkeit (Zeilen 10 und 17)	-179.189,37	-176.937,00	0,00	-176.937,00	-171.834,38	5.102,62
19	+ Finanzerträge	0,00	0,00	0,00	0,00	0,00	0,00
20	- Zinsen und sonstige Finanzaufwendungen	0,00	0,00	0,00	0,00	0,00	0,00
21	= Finanzergebnis (Zeilen 19 und 20)	0,00	0,00	0,00	0,00	0,00	0,00
22	= Ordentliches Ergebnis (Zeilen 18 und 21)	-179.189,37	-176.937,00	0,00	-176.937,00	-171.834,38	5.102,62
23	+ außerordentliche Erträge	0,00	0,00	0,00	0,00	0,00	0,00
24	- außerordentliche Aufwendungen	0,00	0,00	0,00	0,00	0,00	0,00
25	= Außerordentliches Ergebnis (Zeilen 23 und 24)	0,00	0,00	0,00	0,00	0,00	0,00
26	= Jahresergebnis (Zeilen 22 und 25)	-179.189,37	-176.937,00	0,00	-176.937,00	-171.834,38	5.102,62
27	+ Erträge aus internen Leistungsbeziehungen	12,40	0,00	0,00	0,00	67,50	67,50
28	- Aufw. aus internen Leistungsbeziehungen	-52.572,90	0,00	0,00	0,00	-60.215,55	-60.215,55
29	= Internes Jahresergebnis	-231.749,87	-176.937,00	0,00	-176.937,00	-231.982,43	-55.045,43

Jahresabschluss 2011

Teilfinanzrechnung Produkt 040101 Kultur und Bildung							
Stadt Beverungen							
Nr.	Bezeichnung	Ergebnis 2010	Ansatz lt. HHP 2011	Üpl/Apl/HH-Reste	Fortgeschrieb. Ansatz 2011	Ergebnis 2011	Vergleich Fortg. Ansatz/Ergebnis
18	+ Zuwendungen für Investitionsmaßnahmen	0,00	0,00	0,00	0,00	0,00	0,00
19	+ Einz. a. d. Veräußerung v. Sachanlagen	0,00	0,00	0,00	0,00	0,00	0,00
20	+ Einz. a. d. Veräußerung v. Finanzanlagen	0,00	0,00	0,00	0,00	0,00	0,00
21	+ Einz. a. Beiträgen u. ä. Entgelten	0,00	0,00	0,00	0,00	0,00	0,00
22	+ Sonstige Investitionseinzahlungen	0,00	0,00	0,00	0,00	0,00	0,00
23	= Einzahlungen aus Investitionstätigkeit	0,00	0,00	0,00	0,00	0,00	0,00
24	- Ausz. Erwerb v. Grundstücken u. Gebäuden	0,00	0,00	0,00	0,00	0,00	0,00
25	- Ausz. f. Baumaßnahmen	0,00	0,00	0,00	0,00	0,00	0,00
26	- Ausz. Erwerb v. bewegl. Anlagevermögen	-151,20	0,00	0,00	0,00	0,00	0,00
27	- Ausz. f. d. Erwerb v. Finanzanlagen	0,00	0,00	0,00	0,00	0,00	0,00
28	- Ausz. v. aktivierbaren Zuwendungen	0,00	0,00	0,00	0,00	0,00	0,00
29	- Sonstige Investitionsauszahlungen	0,00	0,00	0,00	0,00	0,00	0,00
30	= Auszahlungen aus Investitionstätigkeit	-151,20	0,00	0,00	0,00	0,00	0,00
31	= Saldo Investitionstätigkeit (= Zeilen 23 und 30)	-151,20	0,00	0,00	0,00	0,00	0,00

Jahresabschluss 2011

Teilergebnisrechnung Produkt 050101 Leistungen nach dem SGB XII							
Stadt Beverungen							
Nr.	Bezeichnung	Ergebnis 2010	Ansatz lt. HHP 2011	Üpl/Apl/HH-Reste	Fortgeschrieb. Ansatz 2011	Ergebnis 2011	Vergleich Fortg. Ansatz/Ergebnis
01	Steuern und ähnliche Abgaben	0,00	0,00	0,00	0,00	0,00	0,00
02	+ Zuwendungen und allgemeine Umlagen	0,00	0,00	0,00	0,00	0,00	0,00
03	+ Sonstige Transfererträge	951,25	900,00	0,00	900,00	9.912,71	9.012,71
04	+ Öffentlich-rechtliche Leistungsentgelte	0,00	0,00	0,00	0,00	0,00	0,00
05	+ Privatrechtliche Leistungsentgelte	0,00	0,00	0,00	0,00	0,00	0,00
06	+ Kostenerstattungen und Kostenumlagen	0,00	0,00	0,00	0,00	0,00	0,00
07	+ Sonstige ordentliche Erträge	0,00	0,00	0,00	0,00	0,00	0,00
08	+ Aktivierte Eigenleistungen	0,00	0,00	0,00	0,00	0,00	0,00
09	+/- Bestandsveränderungen	0,00	0,00	0,00	0,00	0,00	0,00
10	= Ordentliche Erträge	951,25	900,00	0,00	900,00	9.912,71	9.012,71
11	- Personalaufwendungen	-18.350,88	-26.400,00	0,00	-26.400,00	-21.297,42	5.102,58
12	- Versorgungsaufwendungen	-30.475,86	-16.500,00	0,00	-16.500,00	-42.593,50	-26.093,50
13	- Aufw. für Sach- und Dienstleistungen	-4.700,27	-500,00	0,00	-500,00	-5.117,39	-4.617,39
14	- Bilanzielle Abschreibungen	0,00	0,00	0,00	0,00	0,00	0,00
15	- Transferaufwendungen	0,00	0,00	0,00	0,00	0,00	0,00
16	- Sonstige ordentliche Aufwendungen	-2.125,35	-250,00	0,00	-250,00	-2.798,22	-2.548,22
17	= Ordentliche Aufwendungen	-55.652,36	-43.650,00	0,00	-43.650,00	-71.806,53	-28.156,53
18	= Ergebnis der lfd. Verwaltungstätigkeit (Zeilen 10 und 17)	-54.701,11	-42.750,00	0,00	-42.750,00	-61.893,82	-19.143,82
19	+ Finanzerträge	0,00	0,00	0,00	0,00	0,00	0,00
20	- Zinsen und sonstige Finanzaufwendungen	0,00	0,00	0,00	0,00	0,00	0,00
21	= Finanzergebnis (Zeilen 19 und 20)	0,00	0,00	0,00	0,00	0,00	0,00
22	= Ordentliches Ergebnis (Zeilen 18 und 21)	-54.701,11	-42.750,00	0,00	-42.750,00	-61.893,82	-19.143,82
23	+ außerordentliche Erträge	0,00	0,00	0,00	0,00	0,00	0,00
24	- außerordentliche Aufwendungen	0,00	0,00	0,00	0,00	0,00	0,00
25	= Außerordentliches Ergebnis (Zeilen 23 und 24)	0,00	0,00	0,00	0,00	0,00	0,00
26	= Jahresergebnis (Zeilen 22 und 25)	-54.701,11	-42.750,00	0,00	-42.750,00	-61.893,82	-19.143,82
27	+ Erträge aus internen Leistungsbeziehungen	0,00	0,00	0,00	0,00	0,00	0,00
28	- Aufw. aus internen Leistungsbeziehungen	-17.050,12	0,00	0,00	0,00	-20.010,29	-20.010,29
29	= Internes Jahresergebnis	-71.751,23	-42.750,00	0,00	-42.750,00	-81.904,11	-39.154,11

Jahresabschluss 2011

Teilergebnisrechnung Produkt 050102 Leistungen nach dem Asylbewerberleistungsgesetz							
Stadt Beverungen							
Nr.	Bezeichnung	Ergebnis 2010	Ansatz lt. HHP 2011	Üpl/Apl/HH-Reste	Fortgeschrieb. Ansatz 2011	Ergebnis 2011	Vergleich Fortg. Ansatz/Ergebnis
01	Steuern und ähnliche Abgaben	0,00	0,00	0,00	0,00	0,00	0,00
02	+ Zuwendungen und allgemeine Umlagen	31.520,00	32.000,00	0,00	32.000,00	37.244,00	5.244,00
03	+ Sonstige Transfererträge	4.710,24	0,00	0,00	0,00	3.264,00	3.264,00
04	+ Öffentlich-rechtliche Leistungsentgelte	0,00	0,00	0,00	0,00	0,00	0,00
05	+ Privatrechtliche Leistungsentgelte	0,00	0,00	0,00	0,00	0,00	0,00
06	+ Kostenerstattungen und Kostenumlagen	0,00	0,00	0,00	0,00	0,00	0,00
07	+ Sonstige ordentliche Erträge	0,00	0,00	0,00	0,00	0,00	0,00
08	+ Aktivierte Eigenleistungen	0,00	0,00	0,00	0,00	0,00	0,00
09	+/- Bestandsveränderungen	0,00	0,00	0,00	0,00	0,00	0,00
10	= Ordentliche Erträge	36.230,24	32.000,00	0,00	32.000,00	40.508,00	8.508,00
11	- Personalaufwendungen	-23.883,03	-24.400,00	0,00	-24.400,00	-26.485,46	-2.085,46
12	- Versorgungsaufwendungen	0,00	0,00	0,00	0,00	0,00	0,00
13	- Aufw. für Sach- und Dienstleistungen	-6.201,86	-2.100,00	0,00	-2.100,00	-5.041,85	-2.941,85
14	- Bilanzielle Abschreibungen	-1.092,66	-3.000,00	0,00	-3.000,00	-860,00	2.140,00
15	- Transferaufwendungen	-170.733,24	-206.000,00	32.350,00	-173.650,00	-106.311,88	67.338,12
16	- Sonstige ordentliche Aufwendungen	-1.676,92	-4.250,00	0,00	-4.250,00	-1.892,16	2.357,84
17	= Ordentliche Aufwendungen	-203.587,71	-239.750,00	32.350,00	-207.400,00	-140.591,35	66.808,65
18	= Ergebnis der lfd. Verwaltungstätigkeit (Zeilen 10 und 17)	-167.357,47	-207.750,00	32.350,00	-175.400,00	-100.083,35	75.316,65
19	+ Finanzerträge	0,00	0,00	0,00	0,00	0,00	0,00
20	- Zinsen und sonstige Finanzaufwendungen	0,00	0,00	0,00	0,00	0,00	0,00
21	= Finanzergebnis (Zeilen 19 und 20)	0,00	0,00	0,00	0,00	0,00	0,00
22	= Ordentliches Ergebnis (Zeilen 18 und 21)	-167.357,47	-207.750,00	32.350,00	-175.400,00	-100.083,35	75.316,65
23	+ außerordentliche Erträge	0,00	0,00	0,00	0,00	0,00	0,00
24	- außerordentliche Aufwendungen	0,00	0,00	0,00	0,00	0,00	0,00
25	= Außerordentliches Ergebnis (Zeilen 23 und 24)	0,00	0,00	0,00	0,00	0,00	0,00
26	= Jahresergebnis (Zeilen 22 und 25)	-167.357,47	-207.750,00	32.350,00	-175.400,00	-100.083,35	75.316,65
27	+ Erträge aus internen Leistungsbeziehungen	0,00	0,00	0,00	0,00	0,00	0,00
28	- Aufw. aus internen Leistungsbeziehungen	-15.536,93	0,00	0,00	0,00	-16.893,40	-16.893,40
29	= Internes Jahresergebnis	-182.894,40	-207.750,00	32.350,00	-175.400,00	-116.976,75	58.423,25

Jahresabschluss 2011

Teilfinanzrechnung Produkt 050102 Leistungen nach dem Asylbewerberleistungsgesetz							
Stadt Beverungen							
Nr.	Bezeichnung	Ergebnis 2010	Ansatz lt. HHP 2011	Üpl/Apl/HH-Reste	Fortgeschrieb. Ansatz 2011	Ergebnis 2011	Vergleich Fortg. Ansatz/Ergebnis
18	+ Zuwendungen für Investitionsmaßnahmen	0,00	0,00	0,00	0,00	0,00	0,00
19	+ Einz. a. d. Veräußerung v. Sachanlagen	0,00	0,00	0,00	0,00	0,00	0,00
20	+ Einz. a. d. Veräußerung v. Finanzanlagen	0,00	0,00	0,00	0,00	0,00	0,00
21	+ Einz. a. Beiträgen u. ä. Entgelten	0,00	0,00	0,00	0,00	0,00	0,00
22	+ Sonstige Investitionseinzahlungen	0,00	0,00	0,00	0,00	0,00	0,00
23	= Einzahlungen aus Investitionstätigkeit	0,00	0,00	0,00	0,00	0,00	0,00
24	- Ausz. Erwerb v. Grundstücken u. Gebäuden	0,00	0,00	0,00	0,00	0,00	0,00
25	- Ausz. f. Baumaßnahmen	0,00	0,00	0,00	0,00	0,00	0,00
26	- Ausz. Erwerb v. bewegl. Anlagevermögen	-1.092,66	-3.000,00	0,00	-3.000,00	-860,00	2.140,00
27	- Ausz. f. d. Erwerb v. Finanzanlagen	0,00	0,00	0,00	0,00	0,00	0,00
28	- Ausz. v. aktivierbaren Zuwendungen	0,00	0,00	0,00	0,00	0,00	0,00
29	- Sonstige Investitionsauszahlungen	0,00	0,00	0,00	0,00	0,00	0,00
30	= Auszahlungen aus Investitionstätigkeit	-1.092,66	-3.000,00	0,00	-3.000,00	-860,00	2.140,00
31	= Saldo Investitionstätigkeit (= Zeilen 23 und 30)	-1.092,66	-3.000,00	0,00	-3.000,00	-860,00	2.140,00

Jahresabschluss 2011

Teilergebnisrechnung Produkt 050103 Leistungen nach dem SGB II							
Stadt Beverungen							
Nr.	Bezeichnung	Ergebnis 2010	Ansatz lt. HHP 2011	Üpl/Apl/ HH-Reste	Fortgeschrieb. Ansatz 2011	Ergebnis 2011	Vergleich Fortg. Ansatz/Ergebnis
01	Steuern und ähnliche Abgaben	0,00	0,00	0,00	0,00	0,00	0,00
02	+ Zuwendungen und allgemeine Umlagen	0,00	0,00	0,00	0,00	0,00	0,00
03	+ Sonstige Transfererträge	50.088,36	0,00	0,00	0,00	0,00	0,00
04	+ Öffentlich-rechtliche Leistungsentgelte	0,00	0,00	0,00	0,00	0,00	0,00
05	+ Privatrechtliche Leistungsentgelte	0,00	0,00	0,00	0,00	0,00	0,00
06	+ Kostenerstattungen und Kostenumlagen	0,00	0,00	0,00	0,00	0,00	0,00
07	+ Sonstige ordentliche Erträge	0,00	0,00	0,00	0,00	0,00	0,00
08	+ Aktivierte Eigenleistungen	0,00	0,00	0,00	0,00	0,00	0,00
09	+/- Bestandsveränderungen	0,00	0,00	0,00	0,00	0,00	0,00
10	= Ordentliche Erträge	50.088,36	0,00	0,00	0,00	0,00	0,00
11	- Personalaufwendungen	-43.394,75	-2.900,00	0,00	-2.900,00	-2.552,98	347,02
12	- Versorgungsaufwendungen	-3.686,04	-2.000,00	0,00	-2.000,00	-4.272,41	-2.272,41
13	- Aufw. für Sach- und Dienstleistungen	-111,04	0,00	0,00	0,00	-105,28	-105,28
14	- Bilanzielle Abschreibungen	0,00	0,00	0,00	0,00	0,00	0,00
15	- Transferaufwendungen	0,00	0,00	0,00	0,00	0,00	0,00
16	- Sonstige ordentliche Aufwendungen	-1.398,36	0,00	0,00	0,00	-215,69	-215,69
17	= Ordentliche Aufwendungen	-48.590,19	-4.900,00	0,00	-4.900,00	-7.146,36	-2.246,36
18	= Ergebnis der lfd. Verwaltungstätigkeit (Zeilen 10 und 17)	1.498,17	-4.900,00	0,00	-4.900,00	-7.146,36	-2.246,36
19	+ Finanzerträge	0,00	0,00	0,00	0,00	0,00	0,00
20	- Zinsen und sonstige Finanzaufwendungen	0,00	0,00	0,00	0,00	0,00	0,00
21	= Finanzergebnis (Zeilen 19 und 20)	0,00	0,00	0,00	0,00	0,00	0,00
22	= Ordentliches Ergebnis (Zeilen 18 und 21)	1.498,17	-4.900,00	0,00	-4.900,00	-7.146,36	-2.246,36
23	+ außerordentliche Erträge	0,00	0,00	0,00	0,00	0,00	0,00
24	- außerordentliche Aufwendungen	0,00	0,00	0,00	0,00	0,00	0,00
25	= Außerordentliches Ergebnis (Zeilen 23 und 24)	0,00	0,00	0,00	0,00	0,00	0,00
26	= Jahresergebnis (Zeilen 22 und 25)	1.498,17	-4.900,00	0,00	-4.900,00	-7.146,36	-2.246,36
27	+ Erträge aus internen Leistungsbeziehungen	0,00	0,00	0,00	0,00	0,00	0,00
28	- Aufw. aus internen Leistungsbeziehungen	-12.102,71	0,00	0,00	0,00	-6.437,28	-6.437,28
29	= Internes Jahresergebnis	-10.604,54	-4.900,00	0,00	-4.900,00	-13.583,64	-8.683,64

Jahresabschluss 2011

Teilergebnisrechnung Produkt 050301 Beratung im sozialen Bereich							
Stadt Beverungen							
Nr.	Bezeichnung	Ergebnis 2010	Ansatz lt. HHP 2011	Üpl/Apl/HH-Reste	Fortgeschrieb. Ansatz 2011	Ergebnis 2011	Vergleich Fortg. Ansatz/Ergebnis
01	Steuern und ähnliche Abgaben	0,00	0,00	0,00	0,00	0,00	0,00
02	+ Zuwendungen und allgemeine Umlagen	0,00	0,00	0,00	0,00	0,00	0,00
03	+ Sonstige Transfererträge	0,00	0,00	0,00	0,00	0,00	0,00
04	+ Öffentlich-rechtliche Leistungsentgelte	0,00	0,00	0,00	0,00	0,00	0,00
05	+ Privatrechtliche Leistungsentgelte	0,00	0,00	0,00	0,00	0,00	0,00
06	+ Kostenerstattungen und Kostenumlagen	0,00	0,00	0,00	0,00	0,00	0,00
07	+ Sonstige ordentliche Erträge	0,00	0,00	0,00	0,00	0,00	0,00
08	+ Aktivierte Eigenleistungen	0,00	0,00	0,00	0,00	0,00	0,00
09	+/- Bestandsveränderungen	0,00	0,00	0,00	0,00	0,00	0,00
10	= Ordentliche Erträge	0,00	0,00	0,00	0,00	0,00	0,00
11	- Personalaufwendungen	-56.020,61	-62.350,00	0,00	-62.350,00	-37.617,79	24.732,21
12	- Versorgungsaufwendungen	-41.905,75	-23.000,00	0,00	-23.000,00	-42.310,45	-19.310,45
13	- Aufw. für Sach- und Dienstleistungen	-2.363,10	-500,00	0,00	-500,00	-1.647,79	-1.147,79
14	- Bilanzielle Abschreibungen	0,00	0,00	0,00	0,00	0,00	0,00
15	- Transferaufwendungen	-4.500,00	-2.000,00	0,00	-2.000,00	-2.500,00	-500,00
16	- Sonstige ordentliche Aufwendungen	-5.651,63	-2.400,00	-100,00	-2.500,00	-4.055,91	-1.555,91
17	= Ordentliche Aufwendungen	-110.441,09	-90.250,00	-100,00	-90.350,00	-88.131,94	2.218,06
18	= Ergebnis der lfd. Verwaltungstätigkeit (Zeilen 10 und 17)	-110.441,09	-90.250,00	-100,00	-90.350,00	-88.131,94	2.218,06
19	+ Finanzerträge	0,00	0,00	0,00	0,00	0,00	0,00
20	- Zinsen und sonstige Finanzaufwendungen	0,00	0,00	0,00	0,00	0,00	0,00
21	= Finanzergebnis (Zeilen 19 und 20)	0,00	0,00	0,00	0,00	0,00	0,00
22	= Ordentliches Ergebnis (Zeilen 18 und 21)	-110.441,09	-90.250,00	-100,00	-90.350,00	-88.131,94	2.218,06
23	+ außerordentliche Erträge	0,00	0,00	0,00	0,00	0,00	0,00
24	- außerordentliche Aufwendungen	0,00	0,00	0,00	0,00	0,00	0,00
25	= Außerordentliches Ergebnis (Zeilen 23 und 24)	0,00	0,00	0,00	0,00	0,00	0,00
26	= Jahresergebnis (Zeilen 22 und 25)	-110.441,09	-90.250,00	-100,00	-90.350,00	-88.131,94	2.218,06
27	+ Erträge aus internen Leistungsbeziehungen	0,00	0,00	0,00	0,00	0,00	0,00
28	- Aufw. aus internen Leistungsbeziehungen	-26.263,39	0,00	0,00	0,00	-22.962,72	-22.962,72
29	= Internes Jahresergebnis	-136.704,48	-90.250,00	-100,00	-90.350,00	-111.094,66	-20.744,66

Jahresabschluss 2011

Teilergebnisrechnung Produkt 060101 Kindergartenverwaltung							
Stadt Beverungen							
Nr.	Bezeichnung	Ergebnis 2010	Ansatz lt. HHP 2011	Üpl/Apl/HH-Reste	Fortgeschrieb. Ansatz 2011	Ergebnis 2011	Vergleich Fortg. Ansatz/Ergebnis
01	Steuern und ähnliche Abgaben	0,00	0,00	0,00	0,00	0,00	0,00
02	+ Zuwendungen und allgemeine Umlagen	0,00	0,00	0,00	0,00	0,00	0,00
03	+ Sonstige Transfererträge	0,00	0,00	0,00	0,00	0,00	0,00
04	+ Öffentlich-rechtliche Leistungsentgelte	0,00	0,00	0,00	0,00	0,00	0,00
05	+ Privatrechtliche Leistungsentgelte	0,00	0,00	0,00	0,00	0,00	0,00
06	+ Kostenerstattungen und Kostenumlagen	0,00	0,00	0,00	0,00	0,00	0,00
07	+ Sonstige ordentliche Erträge	0,00	0,00	0,00	0,00	0,00	0,00
08	+ Aktivierte Eigenleistungen	0,00	0,00	0,00	0,00	0,00	0,00
09	+/- Bestandsveränderungen	0,00	0,00	0,00	0,00	0,00	0,00
10	= Ordentliche Erträge	0,00	0,00	0,00	0,00	0,00	0,00
11	- Personalaufwendungen	-27.148,54	-29.270,00	0,00	-29.270,00	-22.358,59	6.911,41
12	- Versorgungsaufwendungen	-3.731,90	-1.800,00	0,00	-1.800,00	-4.069,39	-2.269,39
13	- Aufw. für Sach- und Dienstleistungen	-16.516,94	-10.000,00	0,00	-10.000,00	-10.051,17	-51,17
14	- Bilanzielle Abschreibungen	0,00	-1.343,00	0,00	-1.343,00	0,00	1.343,00
15	- Transferaufwendungen	0,00	0,00	0,00	0,00	0,00	0,00
16	- Sonstige ordentliche Aufwendungen	-1.756,57	-250,00	0,00	-250,00	-1.384,38	-1.134,38
17	= Ordentliche Aufwendungen	-49.153,95	-42.663,00	0,00	-42.663,00	-37.863,53	4.799,47
18	= Ergebnis der lfd. Verwaltungstätigkeit (Zeilen 10 und 17)	-49.153,95	-42.663,00	0,00	-42.663,00	-37.863,53	4.799,47
19	+ Finanzerträge	0,00	0,00	0,00	0,00	0,00	0,00
20	- Zinsen und sonstige Finanzaufwendungen	0,00	0,00	0,00	0,00	0,00	0,00
21	= Finanzergebnis (Zeilen 19 und 20)	0,00	0,00	0,00	0,00	0,00	0,00
22	= Ordentliches Ergebnis (Zeilen 18 und 21)	-49.153,95	-42.663,00	0,00	-42.663,00	-37.863,53	4.799,47
23	+ außerordentliche Erträge	0,00	0,00	0,00	0,00	0,00	0,00
24	- außerordentliche Aufwendungen	0,00	0,00	0,00	0,00	0,00	0,00
25	= Außerordentliches Ergebnis (Zeilen 23 und 24)	0,00	0,00	0,00	0,00	0,00	0,00
26	= Jahresergebnis (Zeilen 22 und 25)	-49.153,95	-42.663,00	0,00	-42.663,00	-37.863,53	4.799,47
27	+ Erträge aus internen Leistungsbeziehungen	0,00	0,00	0,00	0,00	0,00	0,00
28	- Aufw. aus internen Leistungsbeziehungen	-15.036,46	0,00	0,00	0,00	-13.123,20	-13.123,20
29	= Internes Jahresergebnis	-64.190,41	-42.663,00	0,00	-42.663,00	-50.986,73	-8.323,73

Jahresabschluss 2011

Teilergebnisrechnung Produkt 060107 Unterstützung Kindergärten anderer Träger							
Stadt Beverungen							
Nr.	Bezeichnung	Ergebnis 2010	Ansatz lt. HHP 2011	Üpl/Apl/HH-Reste	Fortgeschrieb. Ansatz 2011	Ergebnis 2011	Vergleich Fortg. Ansatz/Ergebnis
01	Steuern und ähnliche Abgaben	0,00	0,00	0,00	0,00	0,00	0,00
02	+ Zuwendungen und allgemeine Umlagen	0,00	0,00	0,00	0,00	0,00	0,00
03	+ Sonstige Transfererträge	0,00	0,00	0,00	0,00	0,00	0,00
04	+ Öffentlich-rechtliche Leistungsentgelte	0,00	0,00	0,00	0,00	0,00	0,00
05	+ Privatrechtliche Leistungsentgelte	0,00	0,00	0,00	0,00	0,00	0,00
06	+ Kostenerstattungen und Kostenumlagen	0,00	292.315,00	0,00	292.315,00	260.026,72	-32.288,28
07	+ Sonstige ordentliche Erträge	0,00	0,00	0,00	0,00	0,00	0,00
08	+ Aktivierte Eigenleistungen	0,00	0,00	0,00	0,00	0,00	0,00
09	+/- Bestandsveränderungen	0,00	0,00	0,00	0,00	0,00	0,00
10	= Ordentliche Erträge	0,00	292.315,00	0,00	292.315,00	260.026,72	-32.288,28
11	- Personalaufwendungen	0,00	-292.315,00	0,00	-292.315,00	-289.086,54	3.228,46
12	- Versorgungsaufwendungen	0,00	0,00	0,00	0,00	0,00	0,00
13	- Aufw. für Sach- und Dienstleistungen	-10.606,63	0,00	0,00	0,00	0,00	0,00
14	- Bilanzielle Abschreibungen	0,00	0,00	0,00	0,00	0,00	0,00
15	- Transferaufwendungen	-56.487,04	-62.000,00	-25.000,00	-87.000,00	-97.155,89	-10.155,89
16	- Sonstige ordentliche Aufwendungen	-57,26	0,00	0,00	0,00	-2.331,58	-2.331,58
17	= Ordentliche Aufwendungen	-67.150,93	-354.315,00	-25.000,00	-379.315,00	-388.574,01	-9.259,01
18	= Ergebnis der lfd. Verwaltungstätigkeit (Zeilen 10 und 17)	-67.150,93	-62.000,00	-25.000,00	-87.000,00	-128.547,29	-41.547,29
19	+ Finanzerträge	0,00	0,00	0,00	0,00	0,00	0,00
20	- Zinsen und sonstige Finanzaufwendungen	0,00	0,00	0,00	0,00	0,00	0,00
21	= Finanzergebnis (Zeilen 19 und 20)	0,00	0,00	0,00	0,00	0,00	0,00
22	= Ordentliches Ergebnis (Zeilen 18 und 21)	-67.150,93	-62.000,00	-25.000,00	-87.000,00	-128.547,29	-41.547,29
23	+ außerordentliche Erträge	0,00	0,00	0,00	0,00	0,00	0,00
24	- außerordentliche Aufwendungen	0,00	0,00	0,00	0,00	0,00	0,00
25	= Außerordentliches Ergebnis (Zeilen 23 und 24)	0,00	0,00	0,00	0,00	0,00	0,00
26	= Jahresergebnis (Zeilen 22 und 25)	-67.150,93	-62.000,00	-25.000,00	-87.000,00	-128.547,29	-41.547,29
27	+ Erträge aus internen Leistungsbeziehungen	0,00	0,00	0,00	0,00	0,00	0,00
28	- Aufw. aus internen Leistungsbeziehungen	-5.917,10	0,00	0,00	0,00	-26.877,50	-26.877,50
29	= Internes Jahresergebnis	-73.068,03	-62.000,00	-25.000,00	-87.000,00	-155.424,79	-68.424,79

Jahresabschluss 2011

Teilfinanzrechnung Produkt 060107 Unterstützung Kindergärten anderer Träger							
Stadt Beverungen							
Nr.	Bezeichnung	Ergebnis 2010	Ansatz lt. HHP 2011	Üpl/Apl/HH-Reste	Fortgeschrieb. Ansatz 2011	Ergebnis 2011	Vergleich Fortg. Ansatz/Ergebnis
18	+ Zuwendungen für Investitionsmaßnahmen	0,00	0,00	0,00	0,00	0,00	0,00
19	+ Einz. a. d. Veräußerung v. Sachanlagen	0,00	0,00	0,00	0,00	0,00	0,00
20	+ Einz. a. d. Veräußerung v. Finanzanlagen	0,00	0,00	0,00	0,00	0,00	0,00
21	+ Einz. a. Beiträgen u. ä. Entgelten	0,00	0,00	0,00	0,00	0,00	0,00
22	+ Sonstige Investitionseinzahlungen	0,00	0,00	0,00	0,00	0,00	0,00
23	= Einzahlungen aus Investitionstätigkeit	0,00	0,00	0,00	0,00	0,00	0,00
24	- Ausz. Erwerb v. Grundstücken u. Gebäuden	0,00	0,00	0,00	0,00	0,00	0,00
25	- Ausz. f. Baumaßnahmen	0,00	0,00	0,00	0,00	0,00	0,00
26	- Ausz. Erwerb v. bewegl. Anlagevermögen	0,00	0,00	0,00	0,00	0,00	0,00
27	- Ausz. f. d. Erwerb v. Finanzanlagen	0,00	0,00	0,00	0,00	0,00	0,00
28	- Ausz. v. aktivierbaren Zuwendungen	0,00	0,00	0,00	0,00	0,00	0,00
29	- Sonstige Investitionsauszahlungen	0,00	0,00	0,00	0,00	-15.000,00	-15.000,00
30	= Auszahlungen aus Investitionstätigkeit	0,00	0,00	0,00	0,00	-15.000,00	-15.000,00
31	= Saldo Investitionstätigkeit (= Zeilen 23 und 30)	0,00	0,00	0,00	0,00	-15.000,00	-15.000,00

Jahresabschluss 2011

Teilergebnisrechnung Produkt 060108 Kindergartenbeiträge							
Stadt Beverungen							
Nr.	Bezeichnung	Ergebnis 2010	Ansatz lt. HHP 2011	Üpl/Apl/HH-Reste	Fortgeschrieb. Ansatz 2011	Ergebnis 2011	Vergleich Fortg. Ansatz/Ergebnis
01	Steuern und ähnliche Abgaben	0,00	0,00	0,00	0,00	0,00	0,00
02	+ Zuwendungen und allgemeine Umlagen	0,00	0,00	0,00	0,00	0,00	0,00
03	+ Sonstige Transfererträge	0,00	0,00	0,00	0,00	0,00	0,00
04	+ Öffentlich-rechtliche Leistungsentgelte	0,00	0,00	0,00	0,00	0,00	0,00
05	+ Privatrechtliche Leistungsentgelte	1.292,00	0,00	0,00	0,00	-1.248,00	-1.248,00
06	+ Kostenerstattungen und Kostenumlagen	0,00	0,00	0,00	0,00	0,00	0,00
07	+ Sonstige ordentliche Erträge	0,00	0,00	0,00	0,00	0,00	0,00
08	+ Aktivierte Eigenleistungen	0,00	0,00	0,00	0,00	0,00	0,00
09	+/- Bestandsveränderungen	0,00	0,00	0,00	0,00	0,00	0,00
10	= Ordentliche Erträge	1.292,00	0,00	0,00	0,00	-1.248,00	-1.248,00
11	- Personalaufwendungen	-22.776,11	-23.300,00	0,00	-23.300,00	-29.126,41	-5.826,41
12	- Versorgungsaufwendungen	0,00	0,00	0,00	0,00	0,00	0,00
13	- Aufw. für Sach- und Dienstleistungen	-284,12	0,00	0,00	0,00	-680,85	-680,85
14	- Bilanzielle Abschreibungen	0,00	0,00	0,00	0,00	0,00	0,00
15	- Transferaufwendungen	0,00	0,00	0,00	0,00	0,00	0,00
16	- Sonstige ordentliche Aufwendungen	-1.050,29	-550,00	0,00	-550,00	-1.248,62	-698,62
17	= Ordentliche Aufwendungen	-24.110,52	-23.850,00	0,00	-23.850,00	-31.055,88	-7.205,88
18	= Ergebnis der lfd. Verwaltungstätigkeit (Zeilen 10 und 17)	-22.818,52	-23.850,00	0,00	-23.850,00	-32.303,88	-8.453,88
19	+ Finanzerträge	0,00	0,00	0,00	0,00	0,00	0,00
20	- Zinsen und sonstige Finanzaufwendungen	0,00	0,00	0,00	0,00	0,00	0,00
21	= Finanzergebnis (Zeilen 19 und 20)	0,00	0,00	0,00	0,00	0,00	0,00
22	= Ordentliches Ergebnis (Zeilen 18 und 21)	-22.818,52	-23.850,00	0,00	-23.850,00	-32.303,88	-8.453,88
23	+ außerordentliche Erträge	0,00	0,00	0,00	0,00	0,00	0,00
24	- außerordentliche Aufwendungen	0,00	0,00	0,00	0,00	0,00	0,00
25	= Außerordentliches Ergebnis (Zeilen 23 und 24)	0,00	0,00	0,00	0,00	0,00	0,00
26	= Jahresergebnis (Zeilen 22 und 25)	-22.818,52	-23.850,00	0,00	-23.850,00	-32.303,88	-8.453,88
27	+ Erträge aus internen Leistungsbeziehungen	0,00	0,00	0,00	0,00	0,00	0,00
28	- Aufw. aus internen Leistungsbeziehungen	-29.477,76	0,00	0,00	0,00	-29.410,50	-29.410,50
29	= Internes Jahresergebnis	-52.296,28	-23.850,00	0,00	-23.850,00	-61.714,38	-37.864,38

Jahresabschluss 2011

Teilergebnisrechnung Produkt 060109 Städtische Kindertageseinrichtungen							
Stadt Beverungen							
Nr.	Bezeichnung	Ergebnis 2010	Ansatz lt. HHP 2011	Üpl/Apl/HH-Reste	Fortgeschrieb. Ansatz 2011	Ergebnis 2011	Vergleich Fortg. Ansatz/Ergebnis
01	Steuern und ähnliche Abgaben	0,00	0,00	0,00	0,00	0,00	0,00
02	+ Zuwendungen und allgemeine Umlagen	804.890,87	472.753,00	0,00	472.753,00	464.740,59	-8.012,41
03	+ Sonstige Transfererträge	0,00	0,00	0,00	0,00	0,00	0,00
04	+ Öffentlich-rechtliche Leistungsentgelte	0,00	0,00	0,00	0,00	0,00	0,00
05	+ Privatrechtliche Leistungsentgelte	80,00	0,00	0,00	0,00	140,00	140,00
06	+ Kostenerstattungen und Kostenumlagen	645,45	0,00	0,00	0,00	436,15	436,15
07	+ Sonstige ordentliche Erträge	9,10	200,00	0,00	200,00	0,00	-200,00
08	+ Aktivierte Eigenleistungen	0,00	0,00	0,00	0,00	0,00	0,00
09	+/- Bestandsveränderungen	0,00	0,00	0,00	0,00	0,00	0,00
10	= Ordentliche Erträge	805.625,42	472.953,00	0,00	472.953,00	465.316,74	-7.636,26
11	- Personalaufwendungen	-791.051,60	-441.185,00	0,00	-441.185,00	-447.578,18	-6.393,18
12	- Versorgungsaufwendungen	0,00	0,00	0,00	0,00	0,00	0,00
13	- Aufw. für Sach- und Dienstleistungen	-82.809,27	-53.900,00	-6.795,00	-60.695,00	-56.598,21	4.096,79
14	- Bilanzielle Abschreibungen	-21.886,92	-7.615,00	-18.335,58	-25.950,58	-11.496,64	14.453,94
15	- Transferaufwendungen	0,00	0,00	0,00	0,00	0,00	0,00
16	- Sonstige ordentliche Aufwendungen	-103.379,50	-55.970,00	0,00	-55.970,00	-113.928,79	-57.958,79
17	= Ordentliche Aufwendungen	-999.127,29	-558.670,00	-25.130,58	-583.800,58	-629.601,82	-45.801,24
18	= Ergebnis der lfd. Verwaltungstätigkeit (Zeilen 10 und 17)	-193.501,87	-85.717,00	-25.130,58	-110.847,58	-164.285,08	-53.437,50
19	+ Finanzerträge	0,00	0,00	0,00	0,00	0,00	0,00
20	- Zinsen und sonstige Finanzaufwendungen	0,00	0,00	0,00	0,00	0,00	0,00
21	= Finanzergebnis (Zeilen 19 und 20)	0,00	0,00	0,00	0,00	0,00	0,00
22	= Ordentliches Ergebnis (Zeilen 18 und 21)	-193.501,87	-85.717,00	-25.130,58	-110.847,58	-164.285,08	-53.437,50
23	+ außerordentliche Erträge	0,00	0,00	0,00	0,00	0,00	0,00
24	- außerordentliche Aufwendungen	0,00	0,00	0,00	0,00	0,00	0,00
25	= Außerordentliches Ergebnis (Zeilen 23 und 24)	0,00	0,00	0,00	0,00	0,00	0,00
26	= Jahresergebnis (Zeilen 22 und 25)	-193.501,87	-85.717,00	-25.130,58	-110.847,58	-164.285,08	-53.437,50
27	+ Erträge aus internen Leistungsbeziehungen	220,50	0,00	0,00	0,00	243,00	243,00
28	- Aufw. aus internen Leistungsbeziehungen	-86.427,32	0,00	0,00	0,00	-39.888,62	-39.888,62
29	= Internes Jahresergebnis	-279.708,69	-85.717,00	-25.130,58	-110.847,58	-203.930,70	-93.083,12

Jahresabschluss 2011

Teilfinanzrechnung Produkt 060109 Städtische Kindertageseinrichtungen							
Stadt Beverungen							
Nr.	Bezeichnung	Ergebnis 2010	Ansatz lt. HHP 2011	Üpl/Apl/HH-Reste	Fortgeschrieb. Ansatz 2011	Ergebnis 2011	Vergleich Fortg. Ansatz/Ergebnis
18	+ Zuwendungen für Investitionsmaßnahmen	0,00	15.600,00	0,00	15.600,00	24.000,00	8.400,00
19	+ Einz. a. d. Veräußerung v. Sachanlagen	2.304,21	0,00	0,00	0,00	331,25	331,25
20	+ Einz. a. d. Veräußerung v. Finanzanlagen	0,00	0,00	0,00	0,00	0,00	0,00
21	+ Einz. a. Beiträgen u. ä. Entgelten	0,00	0,00	0,00	0,00	0,00	0,00
22	+ Sonstige Investitionseinzahlungen	0,00	0,00	0,00	0,00	0,00	0,00
23	= Einzahlungen aus Investitionstätigkeit	2.304,21	15.600,00	0,00	15.600,00	24.331,25	8.731,25
24	- Ausz. Erwerb v. Grundstücken u. Gebäuden	0,00	0,00	0,00	0,00	0,00	0,00
25	- Ausz. f. Baumaßnahmen	0,00	0,00	0,00	0,00	0,00	0,00
26	- Ausz. Erwerb v. bewegl. Anlagevermögen	-36.984,21	-24.000,00	11.445,00	-12.555,00	-16.548,77	-3.993,77
27	- Ausz. f. d. Erwerb v. Finanzanlagen	0,00	0,00	0,00	0,00	0,00	0,00
28	- Ausz. v. aktivierbaren Zuwendungen	0,00	0,00	0,00	0,00	0,00	0,00
29	- Sonstige Investitionsauszahlungen	0,00	0,00	0,00	0,00	0,00	0,00
30	= Auszahlungen aus Investitionstätigkeit	-36.984,21	-24.000,00	11.445,00	-12.555,00	-16.548,77	-3.993,77
31	= Saldo Investitionstätigkeit (= Zeilen 23 und 30)	-34.680,00	-8.400,00	11.445,00	3.045,00	7.782,48	4.737,48

Jahresabschluss 2011

Teilergebnisrechnung Produkt 060201 Sonstige Maßnahmen der Kinder- und Jugendarbeit							
Stadt Beverungen							
Nr.	Bezeichnung	Ergebnis 2010	Ansatz lt. HHP 2011	Üpl/Apl/ HH-Reste	Fortgeschrieb. Ansatz 2011	Ergebnis 2011	Vergleich Fortg. Ansatz/Ergebnis
01	Steuern und ähnliche Abgaben	0,00	0,00	0,00	0,00	0,00	0,00
02	+ Zuwendungen und allgemeine Umlagen	0,00	0,00	0,00	0,00	0,00	0,00
03	+ Sonstige Transfererträge	0,00	0,00	0,00	0,00	0,00	0,00
04	+ Öffentlich-rechtliche Leistungsentgelte	0,00	0,00	0,00	0,00	0,00	0,00
05	+ Privatrechtliche Leistungsentgelte	0,00	0,00	0,00	0,00	0,00	0,00
06	+ Kostenerstattungen und Kostenumlagen	0,00	0,00	0,00	0,00	0,00	0,00
07	+ Sonstige ordentliche Erträge	0,00	0,00	0,00	0,00	0,00	0,00
08	+ Aktivierte Eigenleistungen	0,00	0,00	0,00	0,00	0,00	0,00
09	+/- Bestandsveränderungen	0,00	0,00	0,00	0,00	0,00	0,00
10	= Ordentliche Erträge	0,00	0,00	0,00	0,00	0,00	0,00
11	- Personalaufwendungen	-869,13	-900,00	0,00	-900,00	-0,80	899,20
12	- Versorgungsaufwendungen	0,00	0,00	0,00	0,00	0,00	0,00
13	- Aufw. für Sach- und Dienstleistungen	-20,68	0,00	0,00	0,00	0,00	0,00
14	- Bilanzielle Abschreibungen	0,00	-1.633,00	0,00	-1.633,00	0,00	1.633,00
15	- Transferaufwendungen	-4.597,00	-4.800,00	0,00	-4.800,00	-4.597,00	203,00
16	- Sonstige ordentliche Aufwendungen	-64,32	0,00	0,00	0,00	-6,32	-6,32
17	= Ordentliche Aufwendungen	-5.551,13	-7.333,00	0,00	-7.333,00	-4.604,12	2.728,88
18	= Ergebnis der lfd. Verwaltungstätigkeit (Zeilen 10 und 17)	-5.551,13	-7.333,00	0,00	-7.333,00	-4.604,12	2.728,88
19	+ Finanzerträge	0,00	0,00	0,00	0,00	0,00	0,00
20	- Zinsen und sonstige Finanzaufwendungen	0,00	0,00	0,00	0,00	0,00	0,00
21	= Finanzergebnis (Zeilen 19 und 20)	0,00	0,00	0,00	0,00	0,00	0,00
22	= Ordentliches Ergebnis (Zeilen 18 und 21)	-5.551,13	-7.333,00	0,00	-7.333,00	-4.604,12	2.728,88
23	+ außerordentliche Erträge	0,00	0,00	0,00	0,00	0,00	0,00
24	- außerordentliche Aufwendungen	0,00	0,00	0,00	0,00	0,00	0,00
25	= Außerordentliches Ergebnis (Zeilen 23 und 24)	0,00	0,00	0,00	0,00	0,00	0,00
26	= Jahresergebnis (Zeilen 22 und 25)	-5.551,13	-7.333,00	0,00	-7.333,00	-4.604,12	2.728,88
27	+ Erträge aus internen Leistungsbeziehungen	0,00	0,00	0,00	0,00	0,00	0,00
28	- Aufw. aus internen Leistungsbeziehungen	-10.314,56	0,00	0,00	0,00	-11.464,41	-11.464,41
29	= Internes Jahresergebnis	-15.865,69	-7.333,00	0,00	-7.333,00	-16.068,53	-8.735,53

Jahresabschluss 2011

Teilergebnisrechnung Produkt 070101 Gesundheitsdienste							
Stadt Beverungen							
Nr.	Bezeichnung	Ergebnis 2010	Ansatz lt. HHP 2011	Üpl/Apl/ HH-Reste	Fortgeschrieb. Ansatz 2011	Ergebnis 2011	Vergleich Fortg. Ansatz/Ergebnis
01	Steuern und ähnliche Abgaben	0,00	0,00	0,00	0,00	0,00	0,00
02	+ Zuwendungen und allgemeine Umlagen	0,00	0,00	0,00	0,00	0,00	0,00
03	+ Sonstige Transfererträge	0,00	0,00	0,00	0,00	0,00	0,00
04	+ Öffentlich-rechtliche Leistungsentgelte	0,00	0,00	0,00	0,00	0,00	0,00
05	+ Privatrechtliche Leistungsentgelte	0,00	0,00	0,00	0,00	0,00	0,00
06	+ Kostenerstattungen und Kostenumlagen	0,00	0,00	0,00	0,00	0,00	0,00
07	+ Sonstige ordentliche Erträge	0,00	0,00	0,00	0,00	0,00	0,00
08	+ Aktivierte Eigenleistungen	0,00	0,00	0,00	0,00	0,00	0,00
09	+/- Bestandsveränderungen	0,00	0,00	0,00	0,00	0,00	0,00
10	= Ordentliche Erträge	0,00	0,00	0,00	0,00	0,00	0,00
11	- Personalaufwendungen	0,00	0,00	0,00	0,00	0,00	0,00
12	- Versorgungsaufwendungen	0,00	0,00	0,00	0,00	0,00	0,00
13	- Aufw. für Sach- und Dienstleistungen	0,00	0,00	0,00	0,00	0,00	0,00
14	- Bilanzielle Abschreibungen	0,00	0,00	0,00	0,00	0,00	0,00
15	- Transferaufwendungen	-157.898,95	-158.000,00	0,00	-158.000,00	-156.589,33	1.410,67
16	- Sonstige ordentliche Aufwendungen	0,00	0,00	0,00	0,00	0,00	0,00
17	= Ordentliche Aufwendungen	-157.898,95	-158.000,00	0,00	-158.000,00	-156.589,33	1.410,67
18	= Ergebnis der lfd. Verwaltungstätigkeit (Zeilen 10 und 17)	-157.898,95	-158.000,00	0,00	-158.000,00	-156.589,33	1.410,67
19	+ Finanzerträge	0,00	0,00	0,00	0,00	0,00	0,00
20	- Zinsen und sonstige Finanzaufwendungen	0,00	0,00	0,00	0,00	0,00	0,00
21	= Finanzergebnis (Zeilen 19 und 20)	0,00	0,00	0,00	0,00	0,00	0,00
22	= Ordentliches Ergebnis (Zeilen 18 und 21)	-157.898,95	-158.000,00	0,00	-158.000,00	-156.589,33	1.410,67
23	+ außerordentliche Erträge	0,00	0,00	0,00	0,00	0,00	0,00
24	- außerordentliche Aufwendungen	0,00	0,00	0,00	0,00	0,00	0,00
25	= Außerordentliches Ergebnis (Zeilen 23 und 24)	0,00	0,00	0,00	0,00	0,00	0,00
26	= Jahresergebnis (Zeilen 22 und 25)	-157.898,95	-158.000,00	0,00	-158.000,00	-156.589,33	1.410,67
27	+ Erträge aus internen Leistungsbeziehungen	0,00	0,00	0,00	0,00	0,00	0,00
28	- Aufw. aus internen Leistungsbeziehungen	-6.267,30	0,00	0,00	0,00	-5.458,39	-5.458,39
29	= Internes Jahresergebnis	-164.166,25	-158.000,00	0,00	-158.000,00	-162.047,72	-4.047,72

Jahresabschluss 2011

Teilergebnisrechnung Produkt 080101 Sportförderung							
Stadt Beverungen							
Nr.	Bezeichnung	Ergebnis 2010	Ansatz lt. HHP 2011	Üpl/Apl/HH-Reste	Fortgeschrieb. Ansatz 2011	Ergebnis 2011	Vergleich Fortg. Ansatz/Ergebnis
01	Steuern und ähnliche Abgaben	0,00	0,00	0,00	0,00	0,00	0,00
02	+ Zuwendungen und allgemeine Umlagen	0,00	0,00	0,00	0,00	0,00	0,00
03	+ Sonstige Transfererträge	0,00	0,00	0,00	0,00	0,00	0,00
04	+ Öffentlich-rechtliche Leistungsentgelte	0,00	0,00	0,00	0,00	0,00	0,00
05	+ Privatrechtliche Leistungsentgelte	0,00	0,00	0,00	0,00	0,00	0,00
06	+ Kostenerstattungen und Kostenumlagen	0,00	0,00	0,00	0,00	0,00	0,00
07	+ Sonstige ordentliche Erträge	0,00	0,00	0,00	0,00	0,00	0,00
08	+ Aktivierte Eigenleistungen	0,00	0,00	0,00	0,00	0,00	0,00
09	+/- Bestandsveränderungen	0,00	0,00	0,00	0,00	0,00	0,00
10	= Ordentliche Erträge	0,00	0,00	0,00	0,00	0,00	0,00
11	- Personalaufwendungen	0,00	0,00	0,00	0,00	0,00	0,00
12	- Versorgungsaufwendungen	0,00	0,00	0,00	0,00	0,00	0,00
13	- Aufw. für Sach- und Dienstleistungen	0,00	0,00	0,00	0,00	0,00	0,00
14	- Bilanzielle Abschreibungen	0,00	0,00	0,00	0,00	0,00	0,00
15	- Transferaufwendungen	-9.907,76	0,00	0,00	0,00	0,00	0,00
16	- Sonstige ordentliche Aufwendungen	0,00	-50,00	0,00	-50,00	0,00	50,00
17	= Ordentliche Aufwendungen	-9.907,76	-50,00	0,00	-50,00	0,00	50,00
18	= Ergebnis der lfd. Verwaltungstätigkeit (Zeilen 10 und 17)	-9.907,76	-50,00	0,00	-50,00	0,00	50,00
19	+ Finanzerträge	0,00	0,00	0,00	0,00	0,00	0,00
20	- Zinsen und sonstige Finanzaufwendungen	0,00	0,00	0,00	0,00	0,00	0,00
21	= Finanzergebnis (Zeilen 19 und 20)	0,00	0,00	0,00	0,00	0,00	0,00
22	= Ordentliches Ergebnis (Zeilen 18 und 21)	-9.907,76	-50,00	0,00	-50,00	0,00	50,00
23	+ außerordentliche Erträge	0,00	0,00	0,00	0,00	0,00	0,00
24	- außerordentliche Aufwendungen	0,00	0,00	0,00	0,00	0,00	0,00
25	= Außerordentliches Ergebnis (Zeilen 23 und 24)	0,00	0,00	0,00	0,00	0,00	0,00
26	= Jahresergebnis (Zeilen 22 und 25)	-9.907,76	-50,00	0,00	-50,00	0,00	50,00
27	+ Erträge aus internen Leistungsbeziehungen	0,00	0,00	0,00	0,00	0,00	0,00
28	- Aufw. aus internen Leistungsbeziehungen	-5.516,01	0,00	0,00	0,00	-6.125,59	-6.125,59
29	= Internes Jahresergebnis	-15.423,77	-50,00	0,00	-50,00	-6.125,59	-6.075,59

Jahresabschluss 2011

Teilergebnisrechnung Produkt 090101 Räumliche Planung und Entwicklung							
Stadt Beverungen							
Nr.	Bezeichnung	Ergebnis 2010	Ansatz lt. HHP 2011	Üpl/Apl/HH-Reste	Fortgeschrieb. Ansatz 2011	Ergebnis 2011	Vergleich Fortg. Ansatz/Ergebnis
01	Steuern und ähnliche Abgaben	0,00	0,00	0,00	0,00	0,00	0,00
02	+ Zuwendungen und allgemeine Umlagen	0,00	0,00	0,00	0,00	0,00	0,00
03	+ Sonstige Transfererträge	0,00	0,00	0,00	0,00	0,00	0,00
04	+ Öffentlich-rechtliche Leistungsentgelte	0,00	0,00	0,00	0,00	0,00	0,00
05	+ Privatrechtliche Leistungsentgelte	0,00	0,00	0,00	0,00	0,00	0,00
06	+ Kostenerstattungen und Kostenumlagen	59.356,05	40.200,00	0,00	40.200,00	101.039,11	60.839,11
07	+ Sonstige ordentliche Erträge	0,00	500,00	0,00	500,00	0,00	-500,00
08	+ Aktivierte Eigenleistungen	0,00	0,00	0,00	0,00	0,00	0,00
09	+/- Bestandsveränderungen	0,00	0,00	0,00	0,00	0,00	0,00
10	= Ordentliche Erträge	59.356,05	40.700,00	0,00	40.700,00	101.039,11	60.339,11
11	- Personalaufwendungen	-34.452,27	-50.900,00	0,00	-50.900,00	-32.748,83	18.151,17
12	- Versorgungsaufwendungen	-51.834,31	-28.000,00	0,00	-28.000,00	-80.227,31	-52.227,31
13	- Aufw. für Sach- und Dienstleistungen	-6.543,36	-50.000,00	0,00	-50.000,00	-38.330,99	11.669,01
14	- Bilanzielle Abschreibungen	0,00	0,00	0,00	0,00	0,00	0,00
15	- Transferaufwendungen	0,00	0,00	0,00	0,00	0,00	0,00
16	- Sonstige ordentliche Aufwendungen	-3.327,83	-5.000,00	0,00	-5.000,00	-2.024,38	2.975,62
17	= Ordentliche Aufwendungen	-96.157,77	-133.900,00	0,00	-133.900,00	-153.331,51	-19.431,51
18	= Ergebnis der lfd. Verwaltungstätigkeit (Zeilen 10 und 17)	-36.801,72	-93.200,00	0,00	-93.200,00	-52.292,40	40.907,60
19	+ Finanzerträge	0,00	0,00	0,00	0,00	0,00	0,00
20	- Zinsen und sonstige Finanzaufwendungen	0,00	0,00	0,00	0,00	0,00	0,00
21	= Finanzergebnis (Zeilen 19 und 20)	0,00	0,00	0,00	0,00	0,00	0,00
22	= Ordentliches Ergebnis (Zeilen 18 und 21)	-36.801,72	-93.200,00	0,00	-93.200,00	-52.292,40	40.907,60
23	+ außerordentliche Erträge	0,00	0,00	0,00	0,00	0,00	0,00
24	- außerordentliche Aufwendungen	0,00	0,00	0,00	0,00	0,00	0,00
25	= Außerordentliches Ergebnis (Zeilen 23 und 24)	0,00	0,00	0,00	0,00	0,00	0,00
26	= Jahresergebnis (Zeilen 22 und 25)	-36.801,72	-93.200,00	0,00	-93.200,00	-52.292,40	40.907,60
27	+ Erträge aus internen Leistungsbeziehungen	0,00	0,00	0,00	0,00	0,00	0,00
28	- Aufw. aus internen Leistungsbeziehungen	-22.964,10	0,00	0,00	0,00	-27.619,54	-27.619,54
29	= Internes Jahresergebnis	-59.765,82	-93.200,00	0,00	-93.200,00	-79.911,94	13.288,06

Jahresabschluss 2011

Teilergebnisrechnung Produkt 100101 Bauaufsicht und Bauordnung							
Stadt Beverungen							
Nr.	Bezeichnung	Ergebnis 2010	Ansatz lt. HHP 2011	Üpl/Apl/ HH-Reste	Fortgeschrieb. Ansatz 2011	Ergebnis 2011	Vergleich Fortg. Ansatz/Ergebnis
01	Steuern und ähnliche Abgaben	0,00	0,00	0,00	0,00	0,00	0,00
02	+ Zuwendungen und allgemeine Umlagen	0,00	0,00	0,00	0,00	0,00	0,00
03	+ Sonstige Transfererträge	0,00	0,00	0,00	0,00	0,00	0,00
04	+ Öffentlich-rechtliche Leistungsentgelte	2.080,75	2.500,00	0,00	2.500,00	2.551,00	51,00
05	+ Privatrechtliche Leistungsentgelte	0,00	0,00	0,00	0,00	0,00	0,00
06	+ Kostenerstattungen und Kostenumlagen	7.108,83	2.000,00	0,00	2.000,00	931,20	-1.068,80
07	+ Sonstige ordentliche Erträge	15.642,00	0,00	0,00	0,00	0,00	0,00
08	+ Aktivierte Eigenleistungen	0,00	0,00	0,00	0,00	0,00	0,00
09	+/- Bestandsveränderungen	0,00	0,00	0,00	0,00	0,00	0,00
10	= Ordentliche Erträge	24.831,58	4.500,00	0,00	4.500,00	3.482,20	-1.017,80
11	- Personalaufwendungen	-23.618,57	-25.900,00	0,00	-25.900,00	-21.567,29	4.332,71
12	- Versorgungsaufwendungen	-6.176,68	-3.300,00	0,00	-3.300,00	-19.402,55	-16.102,55
13	- Aufw. für Sach- und Dienstleistungen	-8.853,31	0,00	0,00	0,00	-12.145,36	-12.145,36
14	- Bilanzielle Abschreibungen	0,00	0,00	0,00	0,00	0,00	0,00
15	- Transferaufwendungen	0,00	0,00	0,00	0,00	0,00	0,00
16	- Sonstige ordentliche Aufwendungen	-2.487,72	-1.100,00	0,00	-1.100,00	-4.328,20	-3.228,20
17	= Ordentliche Aufwendungen	-41.136,28	-30.300,00	0,00	-30.300,00	-57.443,40	-27.143,40
18	= Ergebnis der lfd. Verwaltungstätigkeit (Zeilen 10 und 17)	-16.304,70	-25.800,00	0,00	-25.800,00	-53.961,20	-28.161,20
19	+ Finanzerträge	0,00	0,00	0,00	0,00	0,00	0,00
20	- Zinsen und sonstige Finanzaufwendungen	0,00	0,00	0,00	0,00	0,00	0,00
21	= Finanzergebnis (Zeilen 19 und 20)	0,00	0,00	0,00	0,00	0,00	0,00
22	= Ordentliches Ergebnis (Zeilen 18 und 21)	-16.304,70	-25.800,00	0,00	-25.800,00	-53.961,20	-28.161,20
23	+ außerordentliche Erträge	0,00	0,00	0,00	0,00	0,00	0,00
24	- außerordentliche Aufwendungen	0,00	0,00	0,00	0,00	0,00	0,00
25	= Außerordentliches Ergebnis (Zeilen 23 und 24)	0,00	0,00	0,00	0,00	0,00	0,00
26	= Jahresergebnis (Zeilen 22 und 25)	-16.304,70	-25.800,00	0,00	-25.800,00	-53.961,20	-28.161,20
27	+ Erträge aus internen Leistungsbeziehungen	0,00	0,00	0,00	0,00	0,00	0,00
28	- Aufw. aus internen Leistungsbeziehungen	-16.846,27	0,00	0,00	0,00	-18.466,90	-18.466,90
29	= Internes Jahresergebnis	-33.150,97	-25.800,00	0,00	-25.800,00	-72.428,10	-46.628,10

Jahresabschluss 2011

Teilergebnisrechnung Produkt 100201 Denkmalschutz und Denkmalpflege							
Stadt Beverungen							
Nr.	Bezeichnung	Ergebnis 2010	Ansatz lt. HHP 2011	Üpl/Apl/HH-Reste	Fortgeschrieb. Ansatz 2011	Ergebnis 2011	Vergleich Fortg. Ansatz/Ergebnis
01	Steuern und ähnliche Abgaben	0,00	0,00	0,00	0,00	0,00	0,00
02	+ Zuwendungen und allgemeine Umlagen	0,00	0,00	0,00	0,00	0,00	0,00
03	+ Sonstige Transfererträge	0,00	0,00	0,00	0,00	0,00	0,00
04	+ Öffentlich-rechtliche Leistungsentgelte	1.454,00	0,00	0,00	0,00	17,00	17,00
05	+ Privatrechtliche Leistungsentgelte	0,00	0,00	0,00	0,00	0,00	0,00
06	+ Kostenerstattungen und Kostenumlagen	0,00	0,00	0,00	0,00	0,00	0,00
07	+ Sonstige ordentliche Erträge	0,00	0,00	0,00	0,00	0,00	0,00
08	+ Aktivierte Eigenleistungen	0,00	0,00	0,00	0,00	0,00	0,00
09	+/- Bestandsveränderungen	0,00	0,00	0,00	0,00	0,00	0,00
10	= Ordentliche Erträge	1.454,00	0,00	0,00	0,00	17,00	17,00
11	- Personalaufwendungen	-25.137,36	-25.410,00	0,00	-25.410,00	-25.537,07	-127,07
12	- Versorgungsaufwendungen	-1.362,37	-700,00	0,00	-700,00	-1.603,72	-903,72
13	- Aufw. für Sach- und Dienstleistungen	-837,21	-100,00	0,00	-100,00	-806,51	-706,51
14	- Bilanzielle Abschreibungen	0,00	0,00	0,00	0,00	0,00	0,00
15	- Transferaufwendungen	0,00	0,00	0,00	0,00	0,00	0,00
16	- Sonstige ordentliche Aufwendungen	-2.302,74	-25,00	0,00	-25,00	-2.451,24	-2.426,24
17	= Ordentliche Aufwendungen	-29.639,68	-26.235,00	0,00	-26.235,00	-30.398,54	-4.163,54
18	= Ergebnis der lfd. Verwaltungstätigkeit (Zeilen 10 und 17)	-28.185,68	-26.235,00	0,00	-26.235,00	-30.381,54	-4.146,54
19	+ Finanzerträge	0,00	0,00	0,00	0,00	0,00	0,00
20	- Zinsen und sonstige Finanzaufwendungen	0,00	0,00	0,00	0,00	0,00	0,00
21	= Finanzergebnis (Zeilen 19 und 20)	0,00	0,00	0,00	0,00	0,00	0,00
22	= Ordentliches Ergebnis (Zeilen 18 und 21)	-28.185,68	-26.235,00	0,00	-26.235,00	-30.381,54	-4.146,54
23	+ außerordentliche Erträge	0,00	0,00	0,00	0,00	0,00	0,00
24	- außerordentliche Aufwendungen	0,00	0,00	0,00	0,00	0,00	0,00
25	= Außerordentliches Ergebnis (Zeilen 23 und 24)	0,00	0,00	0,00	0,00	0,00	0,00
26	= Jahresergebnis (Zeilen 22 und 25)	-28.185,68	-26.235,00	0,00	-26.235,00	-30.381,54	-4.146,54
27	+ Erträge aus internen Leistungsbeziehungen	0,00	0,00	0,00	0,00	0,00	0,00
28	- Aufw. aus internen Leistungsbeziehungen	-11.195,37	0,00	0,00	0,00	-11.913,91	-11.913,91
29	= Internes Jahresergebnis	-39.381,05	-26.235,00	0,00	-26.235,00	-42.295,45	-16.060,45

Jahresabschluss 2011

Teilergebnisrechnung Produkt 100301 Wohnungsbaugesellschaften							
Stadt Beverungen							
Nr.	Bezeichnung	Ergebnis 2010	Ansatz lt. HHP 2011	Üpl/Apl/ HH-Reste	Fortgeschrieb. Ansatz 2011	Ergebnis 2011	Vergleich Fortg. Ansatz/Ergebnis
01	Steuern und ähnliche Abgaben	0,00	0,00	0,00	0,00	0,00	0,00
02	+ Zuwendungen und allgemeine Umlagen	0,00	0,00	0,00	0,00	0,00	0,00
03	+ Sonstige Transfererträge	0,00	0,00	0,00	0,00	0,00	0,00
04	+ Öffentlich-rechtliche Leistungsentgelte	0,00	0,00	0,00	0,00	0,00	0,00
05	+ Privatrechtliche Leistungsentgelte	0,00	0,00	0,00	0,00	0,00	0,00
06	+ Kostenerstattungen und Kostenumlagen	0,00	0,00	0,00	0,00	0,00	0,00
07	+ Sonstige ordentliche Erträge	0,00	0,00	0,00	0,00	0,00	0,00
08	+ Aktivierte Eigenleistungen	0,00	0,00	0,00	0,00	0,00	0,00
09	+/- Bestandsveränderungen	0,00	0,00	0,00	0,00	0,00	0,00
10	= Ordentliche Erträge	0,00	0,00	0,00	0,00	0,00	0,00
11	- Personalaufwendungen	-52.711,41	-55.825,00	0,00	-55.825,00	-64.205,61	-8.380,61
12	- Versorgungsaufwendungen	0,00	0,00	0,00	0,00	0,00	0,00
13	- Aufw. für Sach- und Dienstleistungen	-1.301,71	0,00	0,00	0,00	-1.514,59	-1.514,59
14	- Bilanzielle Abschreibungen	-284,68	0,00	0,00	0,00	0,00	0,00
15	- Transferaufwendungen	0,00	0,00	0,00	0,00	0,00	0,00
16	- Sonstige ordentliche Aufwendungen	-4.552,09	-4.000,00	0,00	-4.000,00	-4.789,28	-789,28
17	= Ordentliche Aufwendungen	-58.849,89	-59.825,00	0,00	-59.825,00	-70.509,48	-10.684,48
18	= Ergebnis der lfd. Verwaltungstätigkeit (Zeilen 10 und 17)	-58.849,89	-59.825,00	0,00	-59.825,00	-70.509,48	-10.684,48
19	+ Finanzerträge	0,00	0,00	0,00	0,00	0,00	0,00
20	- Zinsen und sonstige Finanzaufwendungen	0,00	0,00	0,00	0,00	0,00	0,00
21	= Finanzergebnis (Zeilen 19 und 20)	0,00	0,00	0,00	0,00	0,00	0,00
22	= Ordentliches Ergebnis (Zeilen 18 und 21)	-58.849,89	-59.825,00	0,00	-59.825,00	-70.509,48	-10.684,48
23	+ außerordentliche Erträge	0,00	0,00	0,00	0,00	0,00	0,00
24	- außerordentliche Aufwendungen	0,00	0,00	0,00	0,00	0,00	0,00
25	= Außerordentliches Ergebnis (Zeilen 23 und 24)	0,00	0,00	0,00	0,00	0,00	0,00
26	= Jahresergebnis (Zeilen 22 und 25)	-58.849,89	-59.825,00	0,00	-59.825,00	-70.509,48	-10.684,48
27	+ Erträge aus internen Leistungsbeziehungen	0,00	0,00	0,00	0,00	0,00	0,00
28	- Aufw. aus internen Leistungsbeziehungen	-20.404,43	0,00	0,00	0,00	-27.861,94	-27.861,94
29	= Internes Jahresergebnis	-79.254,32	-59.825,00	0,00	-59.825,00	-98.371,42	-38.546,42

Jahresabschluss 2011

Teilergebnisrechnung Produkt 110101 Abfallwirtschaft							
Stadt Beverungen							
Nr.	Bezeichnung	Ergebnis 2010	Ansatz lt. HHP 2011	Üpl/Apl/ HH-Reste	Fortgeschrieb. Ansatz 2011	Ergebnis 2011	Vergleich Fortg. Ansatz/Ergebnis
01	Steuern und ähnliche Abgaben	0,00	0,00	0,00	0,00	0,00	0,00
02	+ Zuwendungen und allgemeine Umlagen	0,00	0,00	0,00	0,00	0,00	0,00
03	+ Sonstige Transfererträge	0,00	0,00	0,00	0,00	0,00	0,00
04	+ Öffentlich-rechtliche Leistungsentgelte	716.469,10	715.100,00	0,00	715.100,00	720.569,08	5.469,08
05	+ Privatrechtliche Leistungsentgelte	0,00	0,00	0,00	0,00	0,00	0,00
06	+ Kostenerstattungen und Kostenumlagen	1.692,50	1.200,00	0,00	1.200,00	2.250,00	1.050,00
07	+ Sonstige ordentliche Erträge	0,00	0,00	0,00	0,00	0,00	0,00
08	+ Aktivierte Eigenleistungen	0,00	0,00	0,00	0,00	0,00	0,00
09	+/- Bestandsveränderungen	0,00	0,00	0,00	0,00	0,00	0,00
10	= Ordentliche Erträge	718.161,60	716.300,00	0,00	716.300,00	722.819,08	6.519,08
11	- Personalaufwendungen	-11.244,51	-13.680,00	0,00	-13.680,00	-12.251,83	1.428,17
12	- Versorgungsaufwendungen	-5.796,36	-3.000,00	0,00	-3.000,00	-6.770,30	-3.770,30
13	- Aufw. für Sach- und Dienstleistungen	-660.707,90	-673.500,00	0,00	-673.500,00	-642.454,32	31.045,68
14	- Bilanzielle Abschreibungen	0,00	0,00	0,00	0,00	0,00	0,00
15	- Transferaufwendungen	0,00	0,00	0,00	0,00	0,00	0,00
16	- Sonstige ordentliche Aufwendungen	-942,21	0,00	0,00	0,00	-35.511,91	-35.511,91
17	= Ordentliche Aufwendungen	-678.690,98	-690.180,00	0,00	-690.180,00	-696.988,36	-6.808,36
18	= Ergebnis der lfd. Verwaltungstätigkeit (Zeilen 10 und 17)	39.470,62	26.120,00	0,00	26.120,00	25.830,72	-289,28
19	+ Finanzerträge	0,00	0,00	0,00	0,00	0,00	0,00
20	- Zinsen und sonstige Finanzaufwendungen	0,00	0,00	0,00	0,00	0,00	0,00
21	= Finanzergebnis (Zeilen 19 und 20)	0,00	0,00	0,00	0,00	0,00	0,00
22	= Ordentliches Ergebnis (Zeilen 18 und 21)	39.470,62	26.120,00	0,00	26.120,00	25.830,72	-289,28
23	+ außerordentliche Erträge	0,00	0,00	0,00	0,00	0,00	0,00
24	- außerordentliche Aufwendungen	0,00	0,00	0,00	0,00	0,00	0,00
25	= Außerordentliches Ergebnis (Zeilen 23 und 24)	0,00	0,00	0,00	0,00	0,00	0,00
26	= Jahresergebnis (Zeilen 22 und 25)	39.470,62	26.120,00	0,00	26.120,00	25.830,72	-289,28
27	+ Erträge aus internen Leistungsbeziehungen	0,00	0,00	0,00	0,00	0,00	0,00
28	- Aufw. aus internen Leistungsbeziehungen	-21.129,11	0,00	0,00	0,00	-20.716,69	-20.716,69
29	= Internes Jahresergebnis	18.341,51	26.120,00	0,00	26.120,00	5.114,03	-21.005,97

Jahresabschluss 2011

Teilergebnisrechnung Produkt 120201 Öffentlicher Personennahverkehr (ÖPNV)							
Stadt Beverungen							
Nr.	Bezeichnung	Ergebnis 2010	Ansatz lt. HHP 2011	Üpl/Apl/HH-Reste	Fortgeschrieb. Ansatz 2011	Ergebnis 2011	Vergleich Fortg. Ansatz/Ergebnis
01	Steuern und ähnliche Abgaben	0,00	0,00	0,00	0,00	0,00	0,00
02	+ Zuwendungen und allgemeine Umlagen	3.412,54	3.412,00	0,00	3.412,00	3.412,54	0,54
03	+ Sonstige Transfererträge	0,00	0,00	0,00	0,00	0,00	0,00
04	+ Öffentlich-rechtliche Leistungsentgelte	0,00	0,00	0,00	0,00	0,00	0,00
05	+ Privatrechtliche Leistungsentgelte	0,00	0,00	0,00	0,00	0,00	0,00
06	+ Kostenerstattungen und Kostenumlagen	0,00	0,00	0,00	0,00	0,00	0,00
07	+ Sonstige ordentliche Erträge	0,00	0,00	0,00	0,00	0,00	0,00
08	+ Aktivierte Eigenleistungen	0,00	0,00	0,00	0,00	0,00	0,00
09	+/- Bestandsveränderungen	0,00	0,00	0,00	0,00	0,00	0,00
10	= Ordentliche Erträge	3.412,54	3.412,00	0,00	3.412,00	3.412,54	0,54
11	- Personalaufwendungen	0,00	0,00	0,00	0,00	0,00	0,00
12	- Versorgungsaufwendungen	0,00	0,00	0,00	0,00	0,00	0,00
13	- Aufw. für Sach- und Dienstleistungen	-8.549,42	-9.148,00	0,00	-9.148,00	-4.326,27	4.821,73
14	- Bilanzielle Abschreibungen	-5.962,95	-5.963,00	0,00	-5.963,00	-5.962,96	0,04
15	- Transferaufwendungen	0,00	0,00	0,00	0,00	0,00	0,00
16	- Sonstige ordentliche Aufwendungen	-95,55	-120,00	0,00	-120,00	-84,34	35,66
17	= Ordentliche Aufwendungen	-14.607,92	-15.231,00	0,00	-15.231,00	-10.373,57	4.857,43
18	= Ergebnis der lfd. Verwaltungstätigkeit (Zeilen 10 und 17)	-11.195,38	-11.819,00	0,00	-11.819,00	-6.961,03	4.857,97
19	+ Finanzerträge	0,00	0,00	0,00	0,00	0,00	0,00
20	- Zinsen und sonstige Finanzaufwendungen	0,00	0,00	0,00	0,00	0,00	0,00
21	= Finanzergebnis (Zeilen 19 und 20)	0,00	0,00	0,00	0,00	0,00	0,00
22	= Ordentliches Ergebnis (Zeilen 18 und 21)	-11.195,38	-11.819,00	0,00	-11.819,00	-6.961,03	4.857,97
23	+ außerordentliche Erträge	0,00	0,00	0,00	0,00	0,00	0,00
24	- außerordentliche Aufwendungen	0,00	0,00	0,00	0,00	0,00	0,00
25	= Außerordentliches Ergebnis (Zeilen 23 und 24)	0,00	0,00	0,00	0,00	0,00	0,00
26	= Jahresergebnis (Zeilen 22 und 25)	-11.195,38	-11.819,00	0,00	-11.819,00	-6.961,03	4.857,97
27	+ Erträge aus internen Leistungsbeziehungen	0,00	0,00	0,00	0,00	0,00	0,00
28	- Aufw. aus internen Leistungsbeziehungen	-7.125,44	0,00	0,00	0,00	-5.976,53	-5.976,53
29	= Internes Jahresergebnis	-18.320,82	-11.819,00	0,00	-11.819,00	-12.937,56	-1.118,56

Jahresabschluss 2011

Teilergebnisrechnung Produkt 120401 Fährten							
Stadt Beverungen							
Nr.	Bezeichnung	Ergebnis 2010	Ansatz lt. HHP 2011	Üpl/Apl/HH-Reste	Fortgeschrieb. Ansatz 2011	Ergebnis 2011	Vergleich Fortg. Ansatz/Ergebnis
01	Steuern und ähnliche Abgaben	0,00	0,00	0,00	0,00	0,00	0,00
02	+ Zuwendungen und allgemeine Umlagen	1.430,00	1.500,00	0,00	1.500,00	1.430,00	-70,00
03	+ Sonstige Transfererträge	0,00	0,00	0,00	0,00	0,00	0,00
04	+ Öffentlich-rechtliche Leistungsentgelte	0,00	0,00	0,00	0,00	0,00	0,00
05	+ Privatrechtliche Leistungsentgelte	51,20	50,00	0,00	50,00	51,20	1,20
06	+ Kostenerstattungen und Kostenumlagen	0,00	0,00	0,00	0,00	0,00	0,00
07	+ Sonstige ordentliche Erträge	0,00	0,00	0,00	0,00	0,00	0,00
08	+ Aktivierte Eigenleistungen	0,00	0,00	0,00	0,00	0,00	0,00
09	+/- Bestandsveränderungen	0,00	0,00	0,00	0,00	0,00	0,00
10	= Ordentliche Erträge	1.481,20	1.550,00	0,00	1.550,00	1.481,20	-68,80
11	- Personalaufwendungen	37,14	0,00	0,00	0,00	-70,47	-70,47
12	- Versorgungsaufwendungen	0,00	0,00	0,00	0,00	0,00	0,00
13	- Aufw. für Sach- und Dienstleistungen	-10.083,49	-7.586,00	0,00	-7.586,00	-9.312,17	-1.726,17
14	- Bilanzielle Abschreibungen	0,00	0,00	0,00	0,00	0,00	0,00
15	- Transferaufwendungen	-3.326,00	-3.300,00	0,00	-3.300,00	-3.350,00	-50,00
16	- Sonstige ordentliche Aufwendungen	-832,93	-1.150,00	0,00	-1.150,00	-1.313,56	-163,56
17	= Ordentliche Aufwendungen	-14.205,28	-12.036,00	0,00	-12.036,00	-14.046,20	-2.010,20
18	= Ergebnis der lfd. Verwaltungstätigkeit (Zeilen 10 und 17)	-12.724,08	-10.486,00	0,00	-10.486,00	-12.565,00	-2.079,00
19	+ Finanzerträge	0,00	0,00	0,00	0,00	0,00	0,00
20	- Zinsen und sonstige Finanzaufwendungen	0,00	0,00	0,00	0,00	0,00	0,00
21	= Finanzergebnis (Zeilen 19 und 20)	0,00	0,00	0,00	0,00	0,00	0,00
22	= Ordentliches Ergebnis (Zeilen 18 und 21)	-12.724,08	-10.486,00	0,00	-10.486,00	-12.565,00	-2.079,00
23	+ außerordentliche Erträge	0,00	0,00	0,00	0,00	0,00	0,00
24	- außerordentliche Aufwendungen	0,00	0,00	0,00	0,00	0,00	0,00
25	= Außerordentliches Ergebnis (Zeilen 23 und 24)	0,00	0,00	0,00	0,00	0,00	0,00
26	= Jahresergebnis (Zeilen 22 und 25)	-12.724,08	-10.486,00	0,00	-10.486,00	-12.565,00	-2.079,00
27	+ Erträge aus internen Leistungsbeziehungen	0,00	0,00	0,00	0,00	0,00	0,00
28	- Aufw. aus internen Leistungsbeziehungen	-5.519,05	0,00	0,00	0,00	-6.252,17	-6.252,17
29	= Internes Jahresergebnis	-18.243,13	-10.486,00	0,00	-10.486,00	-18.817,17	-8.331,17

Jahresabschluss 2011

Teilergebnisrechnung Produkt 130102 Öffentliche Gewässer							
Stadt Beverungen							
Nr.	Bezeichnung	Ergebnis 2010	Ansatz lt. HHP 2011	Üpl/Apl/HH-Reste	Fortgeschrieb. Ansatz 2011	Ergebnis 2011	Vergleich Fortg. Ansatz/Ergebnis
01	Steuern und ähnliche Abgaben	0,00	0,00	0,00	0,00	0,00	0,00
02	+ Zuwendungen und allgemeine Umlagen	0,00	18.455,00	0,00	18.455,00	20.066,08	1.611,08
03	+ Sonstige Transfererträge	0,00	0,00	0,00	0,00	0,00	0,00
04	+ Öffentlich-rechtliche Leistungsentgelte	0,00	0,00	0,00	0,00	0,00	0,00
05	+ Privatrechtliche Leistungsentgelte	0,00	0,00	0,00	0,00	0,00	0,00
06	+ Kostenerstattungen und Kostenumlagen	0,00	0,00	0,00	0,00	1.054,70	1.054,70
07	+ Sonstige ordentliche Erträge	0,00	1.000,00	0,00	1.000,00	0,00	-1.000,00
08	+ Aktivierte Eigenleistungen	0,00	0,00	0,00	0,00	0,00	0,00
09	+/- Bestandsveränderungen	0,00	0,00	0,00	0,00	0,00	0,00
10	= Ordentliche Erträge	0,00	19.455,00	0,00	19.455,00	21.120,78	1.665,78
11	- Personalaufwendungen	-26.102,63	-26.550,00	0,00	-26.550,00	-26.316,62	233,38
12	- Versorgungsaufwendungen	-1.362,44	-700,00	0,00	-700,00	-1.607,20	-907,20
13	- Aufw. für Sach- und Dienstleistungen	-164.434,14	-118.177,00	0,00	-118.177,00	-126.022,73	-7.845,73
14	- Bilanzielle Abschreibungen	0,00	-7.345,00	0,00	-7.345,00	-1.736,71	5.608,29
15	- Transferaufwendungen	0,00	0,00	0,00	0,00	0,00	0,00
16	- Sonstige ordentliche Aufwendungen	-2.376,64	-15.000,00	0,00	-15.000,00	-2.927,70	12.072,30
17	= Ordentliche Aufwendungen	-194.275,85	-167.772,00	0,00	-167.772,00	-158.610,96	9.161,04
18	= Ergebnis der lfd. Verwaltungstätigkeit (Zeilen 10 und 17)	-194.275,85	-148.317,00	0,00	-148.317,00	-137.490,18	10.826,82
19	+ Finanzerträge	0,00	0,00	0,00	0,00	0,00	0,00
20	- Zinsen und sonstige Finanzaufwendungen	0,00	0,00	0,00	0,00	0,00	0,00
21	= Finanzergebnis (Zeilen 19 und 20)	0,00	0,00	0,00	0,00	0,00	0,00
22	= Ordentliches Ergebnis (Zeilen 18 und 21)	-194.275,85	-148.317,00	0,00	-148.317,00	-137.490,18	10.826,82
23	+ außerordentliche Erträge	0,00	0,00	0,00	0,00	0,00	0,00
24	- außerordentliche Aufwendungen	0,00	0,00	0,00	0,00	0,00	0,00
25	= Außerordentliches Ergebnis (Zeilen 23 und 24)	0,00	0,00	0,00	0,00	0,00	0,00
26	= Jahresergebnis (Zeilen 22 und 25)	-194.275,85	-148.317,00	0,00	-148.317,00	-137.490,18	10.826,82
27	+ Erträge aus internen Leistungsbeziehungen	0,00	0,00	0,00	0,00	0,00	0,00
28	- Aufw. aus internen Leistungsbeziehungen	-12.674,86	0,00	0,00	0,00	-15.240,82	-15.240,82
29	= Internes Jahresergebnis	-206.950,71	-148.317,00	0,00	-148.317,00	-152.731,00	-4.414,00

Jahresabschluss 2011

Teilfinanzrechnung Produkt 130102 Öffentliche Gewässer							
Stadt Beverungen							
Nr.	Bezeichnung	Ergebnis 2010	Ansatz lt. HHP 2011	Üpl/Apl/HH-Reste	Fortgeschrieb. Ansatz 2011	Ergebnis 2011	Vergleich Fortg. Ansatz/Ergebnis
18	+ Zuwendungen für Investitionsmaßnahmen	315.000,00	4.000,00	0,00	4.000,00	4.000,00	0,00
19	+ Einz. a. d. Veräußerung v. Sachanlagen	0,00	0,00	0,00	0,00	171,00	171,00
20	+ Einz. a. d. Veräußerung v. Finanzanlagen	0,00	0,00	0,00	0,00	0,00	0,00
21	+ Einz. a. Beiträgen u. ä. Entgelten	0,00	0,00	0,00	0,00	0,00	0,00
22	+ Sonstige Investitionseinzahlungen	0,00	0,00	0,00	0,00	0,00	0,00
23	= Einzahlungen aus Investitionstätigkeit	315.000,00	4.000,00	0,00	4.000,00	4.171,00	171,00
24	- Ausz. Erwerb v. Grundstücken u. Gebäuden	0,00	0,00	-2.070,00	-2.070,00	-1.831,20	238,80
25	- Ausz. f. Baumaßnahmen	-411.507,02	-26.500,00	-24.000,00	-50.500,00	-40.948,95	9.551,05
26	- Ausz. Erwerb v. bewegl. Anlagevermögen	0,00	0,00	0,00	0,00	0,00	0,00
27	- Ausz. f. d. Erwerb v. Finanzanlagen	0,00	0,00	0,00	0,00	0,00	0,00
28	- Ausz. v. aktivierbaren Zuwendungen	0,00	0,00	0,00	0,00	0,00	0,00
29	- Sonstige Investitionsauszahlungen	0,00	0,00	0,00	0,00	0,00	0,00
30	= Auszahlungen aus Investitionstätigkeit	-411.507,02	-26.500,00	-26.070,00	-52.570,00	-42.780,15	9.789,85
31	= Saldo Investitionstätigkeit (= Zeilen 23 und 30)	-96.507,02	-22.500,00	-26.070,00	-48.570,00	-38.609,15	9.960,85

Jahresabschluss 2011

Teilergebnisrechnung Produkt 130201 Wald- und Forstwirtschaft							
Stadt Beverungen							
Nr.	Bezeichnung	Ergebnis 2010	Ansatz lt. HHP 2011	Üpl/Apl/HH-Reste	Fortgeschrieb. Ansatz 2011	Ergebnis 2011	Vergleich Fortg. Ansatz/Ergebnis
01	Steuern und ähnliche Abgaben	0,00	0,00	0,00	0,00	0,00	0,00
02	+ Zuwendungen und allgemeine Umlagen	12.846,55	7.000,00	0,00	7.000,00	7.013,75	13,75
03	+ Sonstige Transfererträge	0,00	0,00	0,00	0,00	0,00	0,00
04	+ Öffentlich-rechtliche Leistungsentgelte	0,00	0,00	0,00	0,00	0,00	0,00
05	+ Privatrechtliche Leistungsentgelte	252.253,42	249.400,00	0,00	249.400,00	324.046,00	74.646,00
06	+ Kostenerstattungen und Kostenumlagen	6.535,62	8.200,00	0,00	8.200,00	13.416,65	5.216,65
07	+ Sonstige ordentliche Erträge	38,60	1.000,00	0,00	1.000,00	231,42	-768,58
08	+ Aktivierte Eigenleistungen	0,00	0,00	0,00	0,00	0,00	0,00
09	+/- Bestandsveränderungen	0,00	0,00	0,00	0,00	0,00	0,00
10	= Ordentliche Erträge	271.674,19	265.600,00	0,00	265.600,00	344.707,82	79.107,82
11	- Personalaufwendungen	-60.834,68	-67.800,00	0,00	-67.800,00	-68.630,46	-830,46
12	- Versorgungsaufwendungen	-5.024,70	-2.300,00	0,00	-2.300,00	-5.262,84	-2.962,84
13	- Aufw. für Sach- und Dienstleistungen	-175.698,70	-169.326,00	0,00	-169.326,00	-173.797,19	-4.471,19
14	- Bilanzielle Abschreibungen	-135,93	0,00	0,00	0,00	-279,96	-279,96
15	- Transferaufwendungen	0,00	0,00	0,00	0,00	0,00	0,00
16	- Sonstige ordentliche Aufwendungen	-10.632,84	-19.650,00	0,00	-19.650,00	-27.185,58	-7.535,58
17	= Ordentliche Aufwendungen	-252.326,85	-259.076,00	0,00	-259.076,00	-275.156,03	-16.080,03
18	= Ergebnis der lfd. Verwaltungstätigkeit (Zeilen 10 und 17)	19.347,34	6.524,00	0,00	6.524,00	69.551,79	63.027,79
19	+ Finanzerträge	0,00	0,00	0,00	0,00	0,00	0,00
20	- Zinsen und sonstige Finanzaufwendungen	0,00	0,00	0,00	0,00	0,00	0,00
21	= Finanzergebnis (Zeilen 19 und 20)	0,00	0,00	0,00	0,00	0,00	0,00
22	= Ordentliches Ergebnis (Zeilen 18 und 21)	19.347,34	6.524,00	0,00	6.524,00	69.551,79	63.027,79
23	+ außerordentliche Erträge	0,00	0,00	0,00	0,00	0,00	0,00
24	- außerordentliche Aufwendungen	0,00	0,00	0,00	0,00	0,00	0,00
25	= Außerordentliches Ergebnis (Zeilen 23 und 24)	0,00	0,00	0,00	0,00	0,00	0,00
26	= Jahresergebnis (Zeilen 22 und 25)	19.347,34	6.524,00	0,00	6.524,00	69.551,79	63.027,79
27	+ Erträge aus internen Leistungsbeziehungen	0,00	0,00	0,00	0,00	0,00	0,00
28	- Aufw. aus internen Leistungsbeziehungen	-31.203,53	0,00	0,00	0,00	-31.950,81	-31.950,81
29	= Internes Jahresergebnis	-11.856,19	6.524,00	0,00	6.524,00	37.600,98	31.076,98

Jahresabschluss 2011

Teilfinanzrechnung Produkt 130201 Wald- und Forstwirtschaft							
Stadt Beverungen							
Nr.	Bezeichnung	Ergebnis 2010	Ansatz lt. HHP 2011	Üpl/Apl/HH-Reste	Fortgeschrieb. Ansatz 2011	Ergebnis 2011	Vergleich Fortg. Ansatz/Ergebnis
18	+ Zuwendungen für Investitionsmaßnahmen	0,00	0,00	0,00	0,00	0,00	0,00
19	+ Einz. a. d. Veräußerung v. Sachanlagen	3.494,00	0,00	0,00	0,00	0,00	0,00
20	+ Einz. a. d. Veräußerung v. Finanzanlagen	0,00	0,00	0,00	0,00	0,00	0,00
21	+ Einz. a. Beiträgen u. ä. Entgelten	0,00	0,00	0,00	0,00	0,00	0,00
22	+ Sonstige Investitionseinzahlungen	0,00	0,00	0,00	0,00	0,00	0,00
23	= Einzahlungen aus Investitionstätigkeit	3.494,00	0,00	0,00	0,00	0,00	0,00
24	- Ausz. Erwerb v. Grundstücken u. Gebäuden	0,00	0,00	0,00	0,00	0,00	0,00
25	- Ausz. f. Baumaßnahmen	-753,00	0,00	0,00	0,00	0,00	0,00
26	- Ausz. Erwerb v. bewegl. Anlagevermögen	0,00	-500,00	500,00	0,00	0,00	0,00
27	- Ausz. f. d. Erwerb v. Finanzanlagen	0,00	0,00	0,00	0,00	0,00	0,00
28	- Ausz. v. aktivierbaren Zuwendungen	0,00	0,00	0,00	0,00	0,00	0,00
29	- Sonstige Investitionsauszahlungen	0,00	0,00	0,00	0,00	0,00	0,00
30	= Auszahlungen aus Investitionstätigkeit	-753,00	-500,00	500,00	0,00	0,00	0,00
31	= Saldo Investitionstätigkeit (= Zeilen 23 und 30)	2.741,00	-500,00	500,00	0,00	0,00	0,00

Jahresabschluss 2011

Teilergebnisrechnung Produkt 130301 Friedhöfe							
Stadt Beverungen							
Nr.	Bezeichnung	Ergebnis 2010	Ansatz lt. HHP 2011	Üpl/Apl/ HH-Reste	Fortgeschrieb. Ansatz 2011	Ergebnis 2011	Vergleich Fortg. Ansatz/Ergebnis
01	Steuern und ähnliche Abgaben	0,00	0,00	0,00	0,00	0,00	0,00
02	+ Zuwendungen und allgemeine Umlagen	4.351,74	3.250,00	0,00	3.250,00	8.428,80	5.178,80
03	+ Sonstige Transfererträge	0,00	0,00	0,00	0,00	0,00	0,00
04	+ Öffentlich-rechtliche Leistungsentgelte	145.877,83	116.050,00	0,00	116.050,00	175.014,12	58.964,12
05	+ Privatrechtliche Leistungsentgelte	0,00	0,00	0,00	0,00	0,00	0,00
06	+ Kostenerstattungen und Kostenumlagen	0,00	0,00	0,00	0,00	0,00	0,00
07	+ Sonstige ordentliche Erträge	136,25	0,00	0,00	0,00	-731,52	-731,52
08	+ Aktivierte Eigenleistungen	0,00	0,00	0,00	0,00	0,00	0,00
09	+/- Bestandsveränderungen	0,00	0,00	0,00	0,00	0,00	0,00
10	= Ordentliche Erträge	150.365,82	119.300,00	0,00	119.300,00	182.711,40	63.411,40
11	- Personalaufwendungen	-27.150,55	-32.720,00	0,00	-32.720,00	-28.065,81	4.654,19
12	- Versorgungsaufwendungen	-3.491,88	-1.800,00	0,00	-1.800,00	-4.074,09	-2.274,09
13	- Aufw. für Sach- und Dienstleistungen	-214.374,44	-242.388,00	0,00	-242.388,00	-212.090,55	30.297,45
14	- Bilanzielle Abschreibungen	-5.289,25	-2.211,00	0,00	-2.211,00	-7.260,68	-5.049,68
15	- Transferaufwendungen	0,00	0,00	0,00	0,00	0,00	0,00
16	- Sonstige ordentliche Aufwendungen	-41.176,92	-40.723,00	0,00	-40.723,00	-47.141,75	-6.418,75
17	= Ordentliche Aufwendungen	-291.483,04	-319.842,00	0,00	-319.842,00	-298.632,88	21.209,12
18	= Ergebnis der lfd. Verwaltungstätigkeit (Zeilen 10 und 17)	-141.117,22	-200.542,00	0,00	-200.542,00	-115.921,48	84.620,52
19	+ Finanzerträge	0,00	0,00	0,00	0,00	0,00	0,00
20	- Zinsen und sonstige Finanzaufwendungen	0,00	0,00	0,00	0,00	0,00	0,00
21	= Finanzergebnis (Zeilen 19 und 20)	0,00	0,00	0,00	0,00	0,00	0,00
22	= Ordentliches Ergebnis (Zeilen 18 und 21)	-141.117,22	-200.542,00	0,00	-200.542,00	-115.921,48	84.620,52
23	+ außerordentliche Erträge	0,00	0,00	0,00	0,00	0,00	0,00
24	- außerordentliche Aufwendungen	0,00	0,00	0,00	0,00	0,00	0,00
25	= Außerordentliches Ergebnis (Zeilen 23 und 24)	0,00	0,00	0,00	0,00	0,00	0,00
26	= Jahresergebnis (Zeilen 22 und 25)	-141.117,22	-200.542,00	0,00	-200.542,00	-115.921,48	84.620,52
27	+ Erträge aus internen Leistungsbeziehungen	0,00	0,00	0,00	0,00	0,00	0,00
28	- Aufw. aus internen Leistungsbeziehungen	-31.002,56	-24.000,00	0,00	-24.000,00	-27.195,47	-3.195,47
29	= Internes Jahresergebnis	-172.119,78	-224.542,00	0,00	-224.542,00	-143.116,95	81.425,05

Jahresabschluss 2011

Teilfinanzrechnung Produkt 130301 Friedhöfe							
Stadt Beverungen							
Nr.	Bezeichnung	Ergebnis 2010	Ansatz lt. HHP 2011	Üpl/Apl/HH-Reste	Fortgeschrieb. Ansatz 2011	Ergebnis 2011	Vergleich Fortg. Ansatz/Ergebnis
18	+ Zuwendungen für Investitionsmaßnahmen	0,00	0,00	0,00	0,00	0,00	0,00
19	+ Einz. a. d. Veräußerung v. Sachanlagen	0,00	0,00	0,00	0,00	0,00	0,00
20	+ Einz. a. d. Veräußerung v. Finanzanlagen	0,00	0,00	0,00	0,00	0,00	0,00
21	+ Einz. a. Beiträgen u. ä. Entgelten	0,00	0,00	0,00	0,00	0,00	0,00
22	+ Sonstige Investitionseinzahlungen	0,00	0,00	0,00	0,00	0,00	0,00
23	= Einzahlungen aus Investitionstätigkeit	0,00	0,00	0,00	0,00	0,00	0,00
24	- Ausz. Erwerb v. Grundstücken u. Gebäuden	0,00	0,00	0,00	0,00	0,00	0,00
25	- Ausz. f. Baumaßnahmen	-43.752,25	-50.000,00	5.440,00	-44.560,00	-43.263,95	1.296,05
26	- Ausz. Erwerb v. bewegl. Anlagevermögen	0,00	0,00	0,00	0,00	0,00	0,00
27	- Ausz. f. d. Erwerb v. Finanzanlagen	0,00	0,00	0,00	0,00	0,00	0,00
28	- Ausz. v. aktivierbaren Zuwendungen	0,00	0,00	0,00	0,00	0,00	0,00
29	- Sonstige Investitionsauszahlungen	0,00	0,00	0,00	0,00	0,00	0,00
30	= Auszahlungen aus Investitionstätigkeit	-43.752,25	-50.000,00	5.440,00	-44.560,00	-43.263,95	1.296,05
31	= Saldo Investitionstätigkeit (= Zeilen 23 und 30)	-43.752,25	-50.000,00	5.440,00	-44.560,00	-43.263,95	1.296,05

Jahresabschluss 2011

Teilergebnisrechnung Produkt 140101 Umweltschutz							
Stadt Beverungen							
Nr.	Bezeichnung	Ergebnis 2010	Ansatz lt. HHP 2011	Üpl/Apl/HH-Reste	Fortgeschrieb. Ansatz 2011	Ergebnis 2011	Vergleich Fortg. Ansatz/Ergebnis
01	Steuern und ähnliche Abgaben	0,00	0,00	0,00	0,00	0,00	0,00
02	+ Zuwendungen und allgemeine Umlagen	0,00	23.300,00	0,00	23.300,00	23.324,00	24,00
03	+ Sonstige Transfererträge	0,00	0,00	0,00	0,00	0,00	0,00
04	+ Öffentlich-rechtliche Leistungsentgelte	0,00	0,00	0,00	0,00	0,00	0,00
05	+ Privatrechtliche Leistungsentgelte	0,00	0,00	0,00	0,00	0,00	0,00
06	+ Kostenerstattungen und Kostenumlagen	19.627,08	7.500,00	0,00	7.500,00	19.802,79	12.302,79
07	+ Sonstige ordentliche Erträge	0,00	0,00	0,00	0,00	0,00	0,00
08	+ Aktivierte Eigenleistungen	0,00	0,00	0,00	0,00	0,00	0,00
09	+/- Bestandsveränderungen	0,00	0,00	0,00	0,00	0,00	0,00
10	= Ordentliche Erträge	19.627,08	30.800,00	0,00	30.800,00	43.126,79	12.326,79
11	- Personalaufwendungen	-30.777,16	-31.450,00	0,00	-31.450,00	-31.126,74	323,26
12	- Versorgungsaufwendungen	-2.129,44	-1.100,00	0,00	-1.100,00	-2.466,90	-1.366,90
13	- Aufw. für Sach- und Dienstleistungen	-423,57	-30.000,00	0,00	-30.000,00	-29.319,29	680,71
14	- Bilanzielle Abschreibungen	0,00	0,00	0,00	0,00	0,00	0,00
15	- Transferaufwendungen	0,00	-500,00	0,00	-500,00	0,00	500,00
16	- Sonstige ordentliche Aufwendungen	-2.695,43	-2.350,00	0,00	-2.350,00	-2.154,09	195,91
17	= Ordentliche Aufwendungen	-36.025,60	-65.400,00	0,00	-65.400,00	-65.067,02	332,98
18	= Ergebnis der lfd. Verwaltungstätigkeit (Zeilen 10 und 17)	-16.398,52	-34.600,00	0,00	-34.600,00	-21.940,23	12.659,77
19	+ Finanzerträge	0,00	0,00	0,00	0,00	0,00	0,00
20	- Zinsen und sonstige Finanzaufwendungen	0,00	0,00	0,00	0,00	0,00	0,00
21	= Finanzergebnis (Zeilen 19 und 20)	0,00	0,00	0,00	0,00	0,00	0,00
22	= Ordentliches Ergebnis (Zeilen 18 und 21)	-16.398,52	-34.600,00	0,00	-34.600,00	-21.940,23	12.659,77
23	+ außerordentliche Erträge	0,00	0,00	0,00	0,00	0,00	0,00
24	- außerordentliche Aufwendungen	0,00	0,00	0,00	0,00	0,00	0,00
25	= Außerordentliches Ergebnis (Zeilen 23 und 24)	0,00	0,00	0,00	0,00	0,00	0,00
26	= Jahresergebnis (Zeilen 22 und 25)	-16.398,52	-34.600,00	0,00	-34.600,00	-21.940,23	12.659,77
27	+ Erträge aus internen Leistungsbeziehungen	0,00	0,00	0,00	0,00	0,00	0,00
28	- Aufw. aus internen Leistungsbeziehungen	-8.422,42	0,00	0,00	0,00	-8.824,45	-8.824,45
29	= Internes Jahresergebnis	-24.820,94	-34.600,00	0,00	-34.600,00	-30.764,68	3.835,32

Jahresabschluss 2011

Teilergebnisrechnung Produkt 150101 Wirtschaftsförderung							
Stadt Beverungen							
Nr.	Bezeichnung	Ergebnis 2010	Ansatz lt. HHP 2011	Üpl/Apl/HH-Reste	Fortgeschrieb. Ansatz 2011	Ergebnis 2011	Vergleich Fortg. Ansatz/Ergebnis
01	Steuern und ähnliche Abgaben	0,00	0,00	0,00	0,00	0,00	0,00
02	+ Zuwendungen und allgemeine Umlagen	0,00	1.316,00	0,00	1.316,00	52.401,22	51.085,22
03	+ Sonstige Transfererträge	0,00	0,00	0,00	0,00	0,00	0,00
04	+ Öffentlich-rechtliche Leistungsentgelte	0,00	0,00	0,00	0,00	0,00	0,00
05	+ Privatrechtliche Leistungsentgelte	0,00	0,00	0,00	0,00	0,00	0,00
06	+ Kostenerstattungen und Kostenumlagen	0,00	0,00	0,00	0,00	900,00	900,00
07	+ Sonstige ordentliche Erträge	0,00	0,00	0,00	0,00	0,00	0,00
08	+ Aktivierte Eigenleistungen	0,00	0,00	0,00	0,00	0,00	0,00
09	+/- Bestandsveränderungen	0,00	0,00	0,00	0,00	0,00	0,00
10	= Ordentliche Erträge	0,00	1.316,00	0,00	1.316,00	53.301,22	51.985,22
11	- Personalaufwendungen	-15.026,29	-15.270,00	0,00	-15.270,00	-15.479,56	-209,56
12	- Versorgungsaufwendungen	0,00	0,00	0,00	0,00	0,00	0,00
13	- Aufw. für Sach- und Dienstleistungen	-6.930,74	-500,00	0,00	-500,00	-7.587,32	-7.087,32
14	- Bilanzielle Abschreibungen	0,00	-1.316,00	0,00	-1.316,00	0,00	1.316,00
15	- Transferaufwendungen	-58.446,13	-83.000,00	-52.500,00	-135.500,00	-132.120,44	3.379,56
16	- Sonstige ordentliche Aufwendungen	-8.481,98	-2.150,00	0,00	-2.150,00	-8.499,33	-6.349,33
17	= Ordentliche Aufwendungen	-88.885,14	-102.236,00	-52.500,00	-154.736,00	-163.686,65	-8.950,65
18	= Ergebnis der lfd. Verwaltungstätigkeit (Zeilen 10 und 17)	-88.885,14	-100.920,00	-52.500,00	-153.420,00	-110.385,43	43.034,57
19	+ Finanzerträge	0,00	0,00	0,00	0,00	0,00	0,00
20	- Zinsen und sonstige Finanzaufwendungen	0,00	0,00	0,00	0,00	0,00	0,00
21	= Finanzergebnis (Zeilen 19 und 20)	0,00	0,00	0,00	0,00	0,00	0,00
22	= Ordentliches Ergebnis (Zeilen 18 und 21)	-88.885,14	-100.920,00	-52.500,00	-153.420,00	-110.385,43	43.034,57
23	+ außerordentliche Erträge	0,00	0,00	0,00	0,00	0,00	0,00
24	- außerordentliche Aufwendungen	0,00	0,00	0,00	0,00	0,00	0,00
25	= Außerordentliches Ergebnis (Zeilen 23 und 24)	0,00	0,00	0,00	0,00	0,00	0,00
26	= Jahresergebnis (Zeilen 22 und 25)	-88.885,14	-100.920,00	-52.500,00	-153.420,00	-110.385,43	43.034,57
27	+ Erträge aus internen Leistungsbeziehungen	0,00	0,00	0,00	0,00	0,00	0,00
28	- Aufw. aus internen Leistungsbeziehungen	-19.428,51	0,00	0,00	0,00	-23.415,25	-23.415,25
29	= Internes Jahresergebnis	-108.313,65	-100.920,00	-52.500,00	-153.420,00	-133.800,68	19.619,32

Jahresabschluss 2011

Teilfinanzrechnung Produkt 150101 Wirtschaftsförderung							
Stadt Beverungen							
Nr.	Bezeichnung	Ergebnis 2010	Ansatz lt. HHP 2011	Üpl/Apl/ HH-Reste	Fortgeschrieb. Ansatz 2011	Ergebnis 2011	Vergleich Fortg. Ansatz/Ergebnis
18	+ Zuwendungen für Investitionsmaßnahmen	0,00	52.500,00	0,00	52.500,00	0,00	-52.500,00
19	+ Einz. a. d. Veräußerung v. Sachanlagen	0,00	0,00	0,00	0,00	0,00	0,00
20	+ Einz. a. d. Veräußerung v. Finanzanlagen	0,00	0,00	0,00	0,00	0,00	0,00
21	+ Einz. a. Beiträgen u. ä. Entgelten	0,00	0,00	0,00	0,00	0,00	0,00
22	+ Sonstige Investitionseinzahlungen	0,00	0,00	0,00	0,00	0,00	0,00
23	= Einzahlungen aus Investitionstätigkeit	0,00	52.500,00	0,00	52.500,00	0,00	-52.500,00
24	- Ausz. Erwerb v. Grundstücken u. Gebäuden	0,00	0,00	0,00	0,00	0,00	0,00
25	- Ausz. f. Baumaßnahmen	0,00	-52.500,00	52.500,00	0,00	0,00	0,00
26	- Ausz. Erwerb v. bewegl. Anlagevermögen	0,00	0,00	0,00	0,00	0,00	0,00
27	- Ausz. f. d. Erwerb v. Finanzanlagen	0,00	0,00	0,00	0,00	0,00	0,00
28	- Ausz. v. aktivierbaren Zuwendungen	0,00	0,00	0,00	0,00	0,00	0,00
29	- Sonstige Investitionsauszahlungen	0,00	0,00	0,00	0,00	0,00	0,00
30	= Auszahlungen aus Investitionstätigkeit	0,00	-52.500,00	52.500,00	0,00	0,00	0,00
31	= Saldo Investitionstätigkeit (= Zeilen 23 und 30)	0,00	0,00	52.500,00	52.500,00	0,00	-52.500,00

Jahresabschluss 2011

Teilergebnisrechnung Produkt 150102 Tourismus u. Stadtmarketing							
Stadt Beverungen							
Nr.	Bezeichnung	Ergebnis 2010	Ansatz lt. HHP 2011	Üpl/Apl/HH-Reste	Fortgeschrieb. Ansatz 2011	Ergebnis 2011	Vergleich Fortg. Ansatz/Ergebnis
01	Steuern und ähnliche Abgaben	0,00	0,00	0,00	0,00	0,00	0,00
02	+ Zuwendungen und allgemeine Umlagen	0,00	3.408,00	0,00	3.408,00	2.188,78	-1.219,22
03	+ Sonstige Transfererträge	0,00	0,00	0,00	0,00	0,00	0,00
04	+ Öffentlich-rechtliche Leistungsentgelte	1.295,70	0,00	0,00	0,00	2.156,70	2.156,70
05	+ Privatrechtliche Leistungsentgelte	6.499,75	500,00	0,00	500,00	4.625,48	4.125,48
06	+ Kostenerstattungen und Kostenumlagen	370,00	0,00	0,00	0,00	1.242,01	1.242,01
07	+ Sonstige ordentliche Erträge	0,00	2.500,00	0,00	2.500,00	350,00	-2.150,00
08	+ Aktivierte Eigenleistungen	0,00	0,00	0,00	0,00	0,00	0,00
09	+/- Bestandsveränderungen	0,00	0,00	0,00	0,00	0,00	0,00
10	= Ordentliche Erträge	8.165,45	6.408,00	0,00	6.408,00	10.562,97	4.154,97
11	- Personalaufwendungen	-79.210,60	-82.700,00	0,00	-82.700,00	-81.539,94	1.160,06
12	- Versorgungsaufwendungen	0,00	0,00	0,00	0,00	0,00	0,00
13	- Aufw. für Sach- und Dienstleistungen	-17.779,57	-26.012,00	0,00	-26.012,00	-15.031,53	10.980,47
14	- Bilanzielle Abschreibungen	-1.357,26	-1.806,00	0,00	-1.806,00	-1.825,86	-19,86
15	- Transferaufwendungen	0,00	0,00	0,00	0,00	0,00	0,00
16	- Sonstige ordentliche Aufwendungen	-9.901,13	-17.000,00	1.910,00	-15.090,00	-10.662,05	4.427,95
17	= Ordentliche Aufwendungen	-108.248,56	-127.518,00	1.910,00	-125.608,00	-109.059,38	16.548,62
18	= Ergebnis der lfd. Verwaltungstätigkeit (Zeilen 10 und 17)	-100.083,11	-121.110,00	1.910,00	-119.200,00	-98.496,41	20.703,59
19	+ Finanzerträge	0,00	0,00	0,00	0,00	0,00	0,00
20	- Zinsen und sonstige Finanzaufwendungen	0,00	0,00	0,00	0,00	0,00	0,00
21	= Finanzergebnis (Zeilen 19 und 20)	0,00	0,00	0,00	0,00	0,00	0,00
22	= Ordentliches Ergebnis (Zeilen 18 und 21)	-100.083,11	-121.110,00	1.910,00	-119.200,00	-98.496,41	20.703,59
23	+ außerordentliche Erträge	0,00	0,00	0,00	0,00	0,00	0,00
24	- außerordentliche Aufwendungen	0,00	0,00	0,00	0,00	0,00	0,00
25	= Außerordentliches Ergebnis (Zeilen 23 und 24)	0,00	0,00	0,00	0,00	0,00	0,00
26	= Jahresergebnis (Zeilen 22 und 25)	-100.083,11	-121.110,00	1.910,00	-119.200,00	-98.496,41	20.703,59
27	+ Erträge aus internen Leistungsbeziehungen	0,00	0,00	0,00	0,00	0,00	0,00
28	- Aufw. aus internen Leistungsbeziehungen	-30.097,83	0,00	0,00	0,00	-37.687,71	-37.687,71
29	= Internes Jahresergebnis	-130.180,94	-121.110,00	1.910,00	-119.200,00	-136.184,12	-16.984,12

Jahresabschluss 2011

Teilfinanzrechnung Produkt 150102 Tourismus u. Stadtmarketing							
Stadt Beverungen							
Nr.	Bezeichnung	Ergebnis 2010	Ansatz lt. HHP 2011	Üpl/Apl/HH-Reste	Fortgeschrieb. Ansatz 2011	Ergebnis 2011	Vergleich Fortg. Ansatz/Ergebnis
18	+ Zuwendungen für Investitionsmaßnahmen	0,00	6.545,00	0,00	6.545,00	0,00	-6.545,00
19	+ Einz. a. d. Veräußerung v. Sachanlagen	0,00	0,00	0,00	0,00	0,00	0,00
20	+ Einz. a. d. Veräußerung v. Finanzanlagen	0,00	0,00	0,00	0,00	0,00	0,00
21	+ Einz. a. Beiträgen u. ä. Entgelten	0,00	0,00	0,00	0,00	0,00	0,00
22	+ Sonstige Investitionseinzahlungen	0,00	0,00	0,00	0,00	0,00	0,00
23	= Einzahlungen aus Investitionstätigkeit	0,00	6.545,00	0,00	6.545,00	0,00	-6.545,00
24	- Ausz. Erwerb v. Grundstücken u. Gebäuden	0,00	-9.350,00	3.300,00	-6.050,00	0,00	6.050,00
25	- Ausz. f. Baumaßnahmen	-1.548,29	0,00	0,00	0,00	-5.914,29	-5.914,29
26	- Ausz. Erwerb v. bewegl. Anlagevermögen	0,00	0,00	0,00	0,00	0,00	0,00
27	- Ausz. f. d. Erwerb v. Finanzanlagen	0,00	0,00	0,00	0,00	0,00	0,00
28	- Ausz. v. aktivierbaren Zuwendungen	0,00	0,00	0,00	0,00	0,00	0,00
29	- Sonstige Investitionsauszahlungen	0,00	0,00	0,00	0,00	0,00	0,00
30	= Auszahlungen aus Investitionstätigkeit	-1.548,29	-9.350,00	3.300,00	-6.050,00	-5.914,29	135,71
31	= Saldo Investitionstätigkeit (= Zeilen 23 und 30)	-1.548,29	-2.805,00	3.300,00	495,00	-5.914,29	-6.409,29

Jahresabschluss 2011

Teilergebnisrechnung Produkt 160101 Allgemeine Finanzwirtschaft							
Stadt Beverungen							
Nr.	Bezeichnung	Ergebnis 2010	Ansatz lt. HHP 2011	Üpl/Apl/HH-Reste	Fortgeschrieb. Ansatz 2011	Ergebnis 2011	Vergleich Fortg. Ansatz/Ergebnis
01	Steuern und ähnliche Abgaben	10.500.712,50	9.971.889,00	0,00	9.971.889,00	9.756.334,72	-215.554,28
02	+ Zuwendungen und allgemeine Umlagen	2.877.688,54	3.450.851,00	0,00	3.450.851,00	3.472.135,95	21.284,95
03	+ Sonstige Transfererträge	0,00	0,00	0,00	0,00	0,00	0,00
04	+ Öffentlich-rechtliche Leistungsentgelte	0,00	0,00	0,00	0,00	0,00	0,00
05	+ Privatrechtliche Leistungsentgelte	0,00	0,00	0,00	0,00	0,00	0,00
06	+ Kostenerstattungen und Kostenumlagen	0,00	0,00	0,00	0,00	0,00	0,00
07	+ Sonstige ordentliche Erträge	550.744,23	517.000,00	0,00	517.000,00	542.343,34	25.343,34
08	+ Aktivierte Eigenleistungen	0,00	0,00	0,00	0,00	0,00	0,00
09	+/- Bestandsveränderungen	0,00	0,00	0,00	0,00	0,00	0,00
10	= Ordentliche Erträge	13.929.145,27	13.939.740,00	0,00	13.939.740,00	13.770.814,01	-168.925,99
11	- Personalaufwendungen	0,00	0,00	0,00	0,00	0,00	0,00
12	- Versorgungsaufwendungen	0,00	0,00	0,00	0,00	0,00	0,00
13	- Aufw. für Sach- und Dienstleistungen	-31,65	0,00	0,00	0,00	0,00	0,00
14	- Bilanzielle Abschreibungen	0,00	0,00	0,00	0,00	0,00	0,00
15	- Transferaufwendungen	-8.948.293,66	-8.588.378,00	0,00	-8.588.378,00	-8.363.238,26	225.139,74
16	- Sonstige ordentliche Aufwendungen	-89.314,41	-1.000,00	0,00	-1.000,00	32.507,92	33.507,92
17	= Ordentliche Aufwendungen	-9.037.639,72	-8.589.378,00	0,00	-8.589.378,00	-8.330.730,34	258.647,66
18	= Ergebnis der lfd. Verwaltungstätigkeit (Zeilen 10 und 17)	4.891.505,55	5.350.362,00	0,00	5.350.362,00	5.440.083,67	89.721,67
19	+ Finanzerträge	48.378,87	20.000,00	0,00	20.000,00	80.233,28	60.233,28
20	- Zinsen und sonstige Finanzaufwendungen	-171.326,63	-380.080,00	0,00	-380.080,00	-394.252,35	-14.172,35
21	= Finanzergebnis (Zeilen 19 und 20)	-122.947,76	-360.080,00	0,00	-360.080,00	-314.019,07	46.060,93
22	= Ordentliches Ergebnis (Zeilen 18 und 21)	4.768.557,79	4.990.282,00	0,00	4.990.282,00	5.126.064,60	135.782,60
23	+ außerordentliche Erträge	0,00	0,00	0,00	0,00	0,00	0,00
24	- außerordentliche Aufwendungen	0,00	0,00	0,00	0,00	0,00	0,00
25	= Außerordentliches Ergebnis (Zeilen 23 und 24)	0,00	0,00	0,00	0,00	0,00	0,00
26	= Jahresergebnis (Zeilen 22 und 25)	4.768.557,79	4.990.282,00	0,00	4.990.282,00	5.126.064,60	135.782,60
27	+ Erträge aus internen Leistungsbeziehungen	0,00	0,00	0,00	0,00	0,00	0,00
28	- Aufw. aus internen Leistungsbeziehungen	-18.721,63	0,00	0,00	0,00	-20.940,35	-20.940,35
29	= Internes Jahresergebnis	4.749.836,16	4.990.282,00	0,00	4.990.282,00	5.105.124,25	114.842,25

Jahresabschluss 2011

Teilfinanzrechnung Produkt 160101 Allgemeine Finanzwirtschaft							
Stadt Beverungen							
Nr.	Bezeichnung	Ergebnis 2010	Ansatz lt. HHP 2011	Üpl/Apl/HH-Reste	Fortgeschrieb. Ansatz 2011	Ergebnis 2011	Vergleich Fortg. Ansatz/Ergebnis
18	+ Zuwendungen für Investitionsmaßnahmen	1.445.118,63	1.132.720,00	0,00	1.132.720,00	1.228.720,21	96.000,21
19	+ Einz. a. d. Veräußerung v. Sachanlagen	0,00	0,00	0,00	0,00	0,00	0,00
20	+ Einz. a. d. Veräußerung v. Finanzanlagen	0,00	0,00	0,00	0,00	0,00	0,00
21	+ Einz. a. Beiträgen u. ä. Entgelten	0,00	0,00	0,00	0,00	0,00	0,00
22	+ Sonstige Investitionseinzahlungen	0,00	0,00	0,00	0,00	0,00	0,00
23	= Einzahlungen aus Investitionstätigkeit	1.445.118,63	1.132.720,00	0,00	1.132.720,00	1.228.720,21	96.000,21
24	- Ausz. Erwerb v. Grundstücken u. Gebäuden	0,00	0,00	0,00	0,00	0,00	0,00
25	- Ausz. f. Baumaßnahmen	0,00	0,00	0,00	0,00	0,00	0,00
26	- Ausz. Erwerb v. bewegl. Anlagevermögen	0,00	0,00	0,00	0,00	0,00	0,00
27	- Ausz. f. d. Erwerb v. Finanzanlagen	0,00	0,00	0,00	0,00	0,00	0,00
28	- Ausz. v. aktivierbaren Zuwendungen	0,00	0,00	0,00	0,00	0,00	0,00
29	- Sonstige Investitionsauszahlungen	-908.995,57	-925.000,00	0,00	-925.000,00	-961.810,03	-36.810,03
30	= Auszahlungen aus Investitionstätigkeit	-908.995,57	-925.000,00	0,00	-925.000,00	-961.810,03	-36.810,03
31	= Saldo Investitionstätigkeit (= Zeilen 23 und 30)	536.123,06	207.720,00	0,00	207.720,00	266.910,18	59.190,18
32	= Finanzmittelüberschuss/Fehlbetrag (= Zeilen 17 und 31)	5.204.139,34	5.093.651,00	0,00	5.093.651,00	4.890.608,94	-203.042,06
33	+ Aufnahme und Rückflüsse von Krediten	145.044,86	0,00	0,00	0,00	1.026.994,11	1.026.994,11
34	+ Aufnahme von Krediten zur Liquiditätssicherung	13.000.000,00	0,00	0,00	0,00	6.000.000,00	6.000.000,00
35	- Tilgung und Gewährung von Krediten	-308.926,94	-186.700,00	0,00	-186.700,00	-1.193.875,30	-1.007.175,30
36	- Tilgung von Krediten zur Liquiditätssicherung	-8.020.000,00	0,00	0,00	0,00	-2.030.000,00	-2.030.000,00
37	= Saldo aus Finanzierungstätigkeit	4.816.117,92	-186.700,00	0,00	-186.700,00	3.803.118,81	3.989.818,81

Anhang

1. Allgemeine Angaben

Der Jahresabschluss der Stadt Beverungen wurde unter Anwendung des § 95 der Gemeindeordnung für das Land Nordrhein-Westfalen (GO NRW) sowie den Bestimmungen des sechsten Abschnitts der Gemeindehaushaltsverordnung NRW (GemHVO) aufgestellt.

Das Neue Kommunale Finanzmanagement (NKF) stellt ein, auf die Verhältnisse und Anforderungen der Kommunen, angepasstes System der kaufmännischen, doppelten Buchführung dar. Bei dessen konzeptioneller Erarbeitung wurde auf die kaufmännischen Buchführungs- und Bilanzierungsregelungen als Referenzmodell Bezug genommen. In den Fällen, in denen sich die neuen kommunalrechtlichen Regelungen lückenhaft oder als nicht hinreichend konkretisiert erwiesen haben, finden die einschlägigen handels- und steuerrechtlichen Bestimmungen entsprechende Anwendung.

2. Bilanzpositionen, Bilanzierungs- und Bewertungsmethoden

Die Stadt Beverungen hat im Haushaltsjahr 2011 die allgemeinen Bewertungsanforderungen des § 32 Gemeindehaushaltsverordnung (GemHVO NRW) erfüllt. Die Vermögenszugänge des laufenden Jahres erfolgten zu Anschaffungs- oder Herstellungskosten. Gegenstände, deren Nutzung zeitlich begrenzt ist, wurden planmäßig linear abgeschrieben.

Im Bereich der Feuerwehr (Atemschutzgeräte, Atemschutzmasken, B-Schläuche, C-Schläuche, Digit. Meldeempfänger, Einsatzjacken und -hosen) und im Bereich Rathaus (Arbeitsplatzbezogene Bestandteile der EDV-Anlage mit allen PC, Bildschirmen, Druckern, Scannern, Notebooks und Betriebsstandardsoftware) sind gemäß § 34 Abs. 1 GemHVO NRW Festwerte gebildet worden. Bei geringwertigen Vermögensgegenständen bis 410,00 EUR netto ist von der Möglichkeit der Sofortabschreibung im Jahr des Zugangs Gebrauch gemacht worden.

Forderungen und sonstige Vermögensgegenstände sind mit ihrem Nominalwert bilanziert.

Den Ausfallrisiken wurde durch Einzelwertberichtigungen Rechnung getragen.

Rückstellungen wurden gebildet, soweit Risiken oder Vorgänge bekannt sind. Die Rückstellungen decken alle erkennbaren Verpflichtungen in angemessener Höhe.

Sonderposten werden ausgewiesen, sobald die zweckentsprechende Verwendung erfolgt ist. Die Auflösung erfolgt zeitgleich bei Verwendung oder linear entsprechend der Abschreibung des zugehörigen Wirtschaftsgutes.

Die Verbindlichkeiten sind mit den Rückzahlungsbeträgen passiviert. Erhaltene Zuwendungen und Beiträge, die noch nicht zweckentsprechend verwendet wurden, sind als Verbindlichkeit ausgewiesen worden.

Einzelerläuterungen zu den Posten der Bilanz

3. - Aktiva-

3.1 Anlagevermögen

Ein Vermögensgegenstand ist gem. § 33 Abs. 1 GemHVO NRW in die Bilanz aufzunehmen, wenn die Kommune wirtschaftlicher Eigentümer ist und dieser selbstständig verwertbar ist.

Als Anlagevermögen sind nur die Gegenstände auszuweisen, die dazu bestimmt sind, dauernd der Aufgabenerfüllung zu dienen, ansonsten sind die Gegenstände dem Umlaufvermögen zuzuordnen.

3.1.1 Immaterielle Vermögensgegenstände

Bei dem Posten „Immaterielle Vermögensgegenstände“ handelt es sich um Vermögensgegenstände, die körperlich nicht fassbar sind, wie z. B. Konzessionen und Lizenzen.

Die bei der Gemeinde aktivierten Softwareprogramme und Lizenzen sind mit den Anschaffungskosten bilanziert und entsprechend ihrer Nutzungsdauer abgeschrieben. Diese Bilanzposition hat sich im Vergleich zum Vorjahr nur geringfügig verändert.

3.1.2 Sachanlagen

Im Bereich der unbebauten Grundstücke sind in den Positionen Grünflächen, Ackerland, Wald und Forsten einige unwesentliche Bestandsveränderungen vorgenommen worden, die sich aus kleineren Zu- oder Verkäufen bzw. aus notwendigen Korrekturen durch Grundstückszerlegungen und damit verbundenen Wertveränderungen oder

der Übertragung von Grundstücken an die Straßen- und Immobilienbetriebe Beverungen ergeben haben.

Die Position „Sonstige unbebaute Grundstücke“ erhöhte sich durch den Ankauf von Bauland in Beverungen um rd. 6.000 EUR.

Darüber hinaus wurde nach der Fertigstellung der Hochwasserschutzmaßnahme Blankenau die erforderliche Umbuchung von der Position „Anlagen im Bau“ zur Position „Sonstige Bauten des Infrastrukturvermögens“ vorgenommen. Diese Position wurde dadurch um rd. 650.000 EUR erhöht.

Durch den Abgang eines Gemäldes in der Burg verringerte sich die Position „Kunstgegenstände, Kulturdenkmäler“ geringfügig.

Die Minderung der Bilanzsumme im Bereich Maschinen, technische Anlagen, Fahrzeuge ist im Wesentlichen auf Abschreibungen zurückzuführen. Zudem wurde in der Ortschaft Wehrden eine neue Sirenenanlage für ca. 10.000 EUR errichtet.

Die geringeren Bilanzwerte bei der Betriebs- und Geschäftsausstattung gegenüber dem Vorjahr sind überwiegend auf die Übergabe des Inventars der städt. Kindergärten an Parisozial mit ca. 54.000 EUR zu begründen.

Die Position „Geleistete Anzahlungen, Anlagen im Bau“ wurde durch die Umbuchung der fertiggestellten Hochwasserschutzmaßnahme in Blankenau aufgelöst.

3.1.3 Finanzanlagen

Bei den Anteilen an den verbundenen Unternehmen ist wie in der Eröffnungsbilanz zum 01.01.2007 ein Betrag von 1 EUR ausgewiesen. Hier handelt es sich um die Beteiligung an der Gründerzentrum Beverungen GmbH, wofür nach dem Substanzwertverfahren ein Bilanzwert von 1 EUR ermittelt wurde.

Bei den Beteiligungen unter 1.3.2 handelt es sich um den Anteil an der Gesellschaft für Wirtschaftsförderung im Kreis Höxter mbH in Höhe von 75.400,00 EUR und dem Beteiligungswert am VHS Zweckverband Diemel-Egge-Weser in Höhe von 22.425,61 EUR.

Die Veränderungen im Sondervermögen ergeben sich aus der Übergabe von Geräten im Wert von 5,00 EUR an den Eigenbetrieb Straßen- und Immobilienbetriebe. Eine Veränderung für die eigenbetriebsähnliche Einrichtung Stadtwerke Beverungen hat sich nicht ergeben.

Im Bestand der Wertpapiere des Anlagevermögens, es handelt sich hierbei um den Anteil der Stadt Beverungen am Versorgungsfonds der Westfälisch-Lippischen Versorgungskasse für Gemeinden und Gemeindeverbände, gab es keine bilanzwirksamen Veränderungen.

3.2 Umlaufvermögen

3.2.1 Vorräte

Im Vorratsvermögen der Stadt befinden sich ausschließlich zur Vermarktung vorgesehene Bauplätze und Gewerbegrundstücke. Im Jahr 2011 konnten keine Grundstücke verkauft werden.

Unter der Position der „geleisteten Anzahlungen“ wurden Forderungen der Stadtwerke aus Grundstücksanschlüssen ausgeglichen.

3.2.2 Forderungen und sonstige Vermögensgegenstände

Die öffentlich-rechtlichen Forderungen mit rd. 1.614.000,00 EUR setzen sich aus Gebühren, Steuern und sonstigen öffentlich-rechtlichen Forderungen zusammen. Zu

den sonstigen öffentlich-rechtlichen Forderungen gehören u. a. die Gemeindeanteile an der Einkommen- und Umsatzsteuer, die zum Teil zwar in 2011 ertragswirksam, aber erst im Januar 2012 zahlungswirksam werden. Der Anstieg der öffentlich-rechtlichen Forderungen um ca. 400.000 EUR resultiert aus der Forderung der Verwaltungskostenerstattungen an die Eigenbetriebe Stadtwerke und Straßen- und Immobilienbetriebe, die erst im Jahr 2013 zahlungswirksam werden.

Die privatrechtlichen Forderungen erhöhen sich leicht um ca. 34.000 EUR gegenüber dem Vorjahr und begründen sich aus den Nachberechnungen der Konzessionsabgaben, die erst in 2012 zahlungswirksam werden.

3.2.3 Wertpapiere des Umlaufvermögens

Wertpapiere befinden sich nicht im Bestand der Gemeinde.

3.2.4 Liquide Mittel

Die liquiden Mittel der Gemeinde weisen zum Bilanzstichtag einen Bestand von 1.710.719,84 EUR aus. Dies entspricht dem Bestand der Geldkonten. Da Kredite zur Liquiditätssicherung jedoch zu passivieren sind, entspricht das nicht dem Geldvermögen der Stadt Beverungen. Zum Bilanzstichtag bestanden Kassenkredite in Höhe von 9.600.000 EUR, bestehend aus 9.000.000 EUR vom privaten Kreditmarkt und 600.000 EUR interner Kredite (500.000 EUR Stadtwerke, 100.000 EUR Gründerzentrum GmbH).

3.3 Aktive Rechnungsabgrenzung

Die aktiven Rechnungsabgrenzungsposten resultieren im Wesentlichen aus den Beamtenbezügen für den Monat Januar, die im Dezember eines Haushaltsjahres bereits den Geldbestand mindern, aber erst im Folgejahr einen Aufwand verursachen.

4. - Passiva-

4.1 Eigenkapital

4.1.1 Allgemeine Rücklage

Der Bestand der allgemeinen Rücklage entspricht dem Bestand zum 31.12.2010, wird jedoch um den Fehlbetrag in Höhe von 4.145.227,30 EUR reduziert, sofern dieser nicht durch die Ausgleichsrücklage gedeckt werden kann.

4.1.2 Ausgleichsrücklage

Seit 2010 ist die Ausgleichsrücklage aufgebraucht.

4.1.3 Jahresüberschuss / Jahresfehlbetrag

Das Haushaltsjahr 2011 schließt mit einem Jahresfehlbetrag in Höhe von 4.145.227,30 EUR ab.

4.2 Sonderposten

Die Investitionszuschüsse zum Anlagevermögen werden auf der Passivseite der Bilanz als Sonderposten ausgewiesen und über die Nutzungsdauer der durch sie mitfinanzierten Vermögensgegenstände ertragswirksam aufgelöst.

4.3 Rückstellungen

In den Rückstellungen sind die Pensions- und Beihilfeverpflichtungen gegenüber aktiven Beamten sowie Versorgungsempfängern bilanziert. Daneben sind sonstige Rückstellungen für Verpflichtungen aus Altersteilzeitverträgen, Überstunden, Urlaub sowie Prüfungs- und Beratungsaufwendungen sowie Betriebskostenabrechnungen der Kindergärten erfasst.

Der Anstieg der Rückstellungen im Haushaltsjahr 2011 ist durch pflichtgemäße Anpassungen auf der Basis der Richttafeln Klaus Heubecks begründet. Zudem erhöhten sich die Rückstellungen für Altersteilzeit um 55.000 EUR.

4.4 Verbindlichkeiten

4.4.1 Verbindlichkeiten aus Krediten für Investitionen

Die bestehenden Verbindlichkeiten konnten wie geplant durch die regelmäßigen Tilgungen reduziert werden.

4.4.2 Verbindlichkeiten aus Krediten zur Liquiditätssicherung

Zum Bilanzstichtag bestehen noch Kredite zur Liquiditätssicherung bei den Stadtwerken Beverungen in Höhe von 500.000 EUR, beim Gründerzentrum Beverungen GmbH in Höhe von 100.000 EUR und bei privaten Kreditinstituten in Höhe von 9.000.000 EUR.

4.4.3 Verbindlichkeiten aus Lieferungen und Leistungen

Die Verbindlichkeiten aus Lieferungen und Leistungen belaufen sich auf rd. 2.621.000 EUR und erhöhten sich im Vergleich zum Vorjahr um rd. 1.040.000 EUR. Dieses resultiert aus der Buchung des Verlustausgleichs von über 700.000 EUR im Rahmen des Jahresabschlusses 2011 und den Erstattungen für Arbeiten des Bauhofs an die Straßen- und Immobilienbetriebe.

4.4.4 Verbindlichkeiten aus Transferleistungen und sonstige Verbindlichkeiten

Die sonstigen Verbindlichkeiten sind im Vergleich zum Vorjahr um rd. 720.000 EUR gesunken. Das resultiert aus einer teilweisen Auflösung einer Gewerbesteuerverbind-

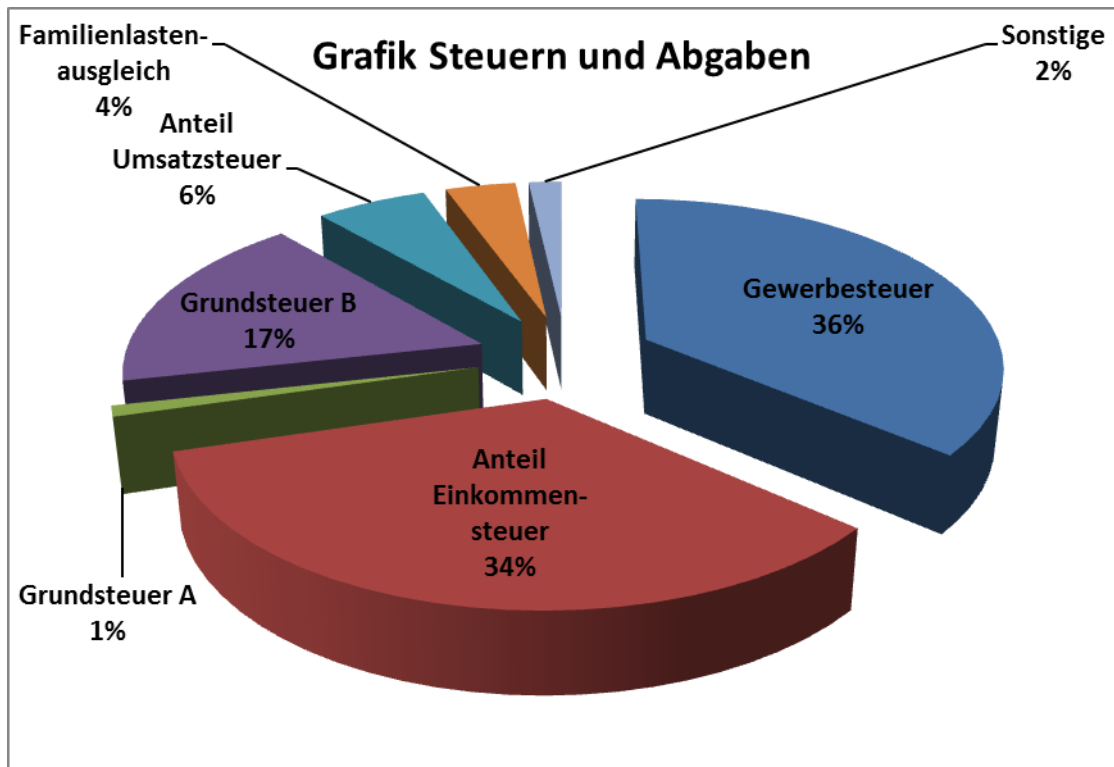
lichkeit und der Ausbuchung der geleisteten Anzahlungen für den Hochwasserschutz Blankenau.

4.4.5 Passive Rechnungsabgrenzung

Die passiven Rechnungsabgrenzungsposten sind für verschiedene Gebührenarten des Friedhofswesens zu bilden und in die Schlussbilanz zum 31.12.2011 einzubeziehen.

5. Einzelerläuterungen zu den Positionen der Ergebnisrechnung

Die Steuern und ähnlichen Abgaben in Höhe von insgesamt rd. 9,8 Mio. EUR enthalten im wesentlichen Gewerbesteuer (3,5 Mio. EUR), den Gemeindeanteil an der Einkommensteuer (3,3 Mio. EUR), die Grundsteuer B (1,7 Mio. EUR), die Grundsteuer A (0,1 Mio. EUR), den Gemeindeanteil an der Umsatzsteuer (0,58 Mio. EUR) und den Familienlastenausgleich (0,37 Mio. EUR).



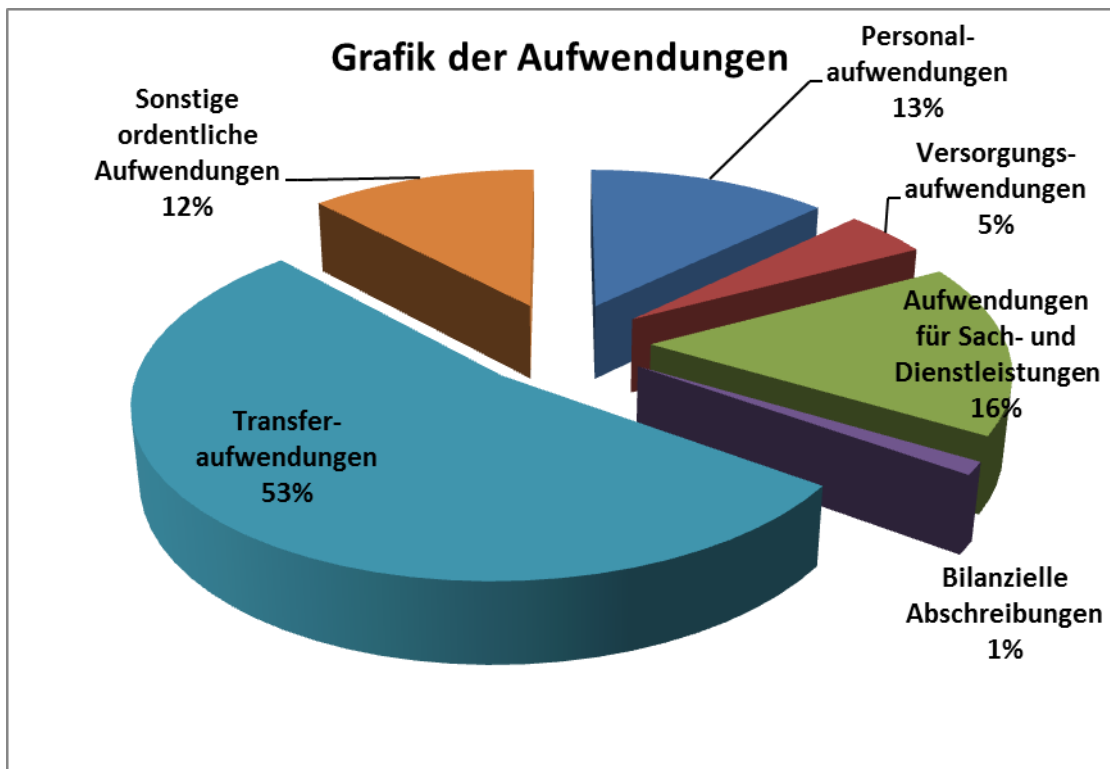
Die Schlüsselzuweisungen des Landes (3,35 Mio. EUR) bilden den Hauptanteil der Zuwendungen und allgemeinen Umlagen von insgesamt 4,3 Mio. EUR.

Die öffentlich-rechtlichen Leistungsentgelte in Höhe von 1,02 Mio. EUR enthalten Gebühren und Entgelte für die Abfallentsorgung und Erträge aus der Festsetzung von Benutzungsgebühren (u. a. Friedhöfe).

Bei den privatrechtlichen Leistungen handelt es sich im Wesentlichen um Erträge aus dem Holzverkauf (0,3 Mio. EUR) und Mieten und Pachten (0,12 Mio. EUR).

Bei den Kostenerstattungen und -umlagen (0,83 Mio. EUR) handelt es sich überwiegend um Verwaltungskostenbeiträge von den Eigenbetrieben.

Die sonstigen Erträge in Höhe von ca. 0,63 Mio. EUR werden durch die Konzessionsabgaben in einer Höhe von 0,54 Mio. EUR geprägt.



Die ordentlichen Aufwendungen in Höhe von insgesamt rd. 21,4 Mio. EUR gliedern sich wie folgt auf:

Zu den Personalaufwendungen in Höhe von 2,73 Mio. EUR für die aktiven Beschäftigten und Beamten kommen noch Versorgungsaufwendungen von 0,95 Mio. EUR.

Charakteristisch für den Gesamtbetrag der Aufwendungen für Sach- und Dienstleistungen von insgesamt 3,48 Mio. EUR sind die Mietnebenkosten für städtische Gebäude (1,08 Mio. EUR), die Kosten der Abfallbeseitigung (ca. 0,6 Mio. EUR), die Schülerbeförderungskosten (0,47 Mio. EUR), die Inanspruchnahme von Bauhofleistungen (0,24 Mio. EUR) und die Unterhaltung von Grundstücken, soweit Sie nicht den Straßen- und Immobilienbetrieben zugeordnet sind (0,11 Mio. EUR). Hierbei handelt es sich überwiegend um Waldgrundstücke, Unterhaltung von Waldwegen, öffentlichen Gewässern etc.

Die bilanziellen Abschreibungen setzen sich aus den Beträgen für Abschreibungen auf Sach- und Finanzanlagen zusammen und machen im Haushaltsjahr 2011 einen Betrag von 0,26 Mio. EUR aus.

Die Transferaufwendungen von 11,36 Mio. EUR beinhalten in der Hauptsache die Kreisumlage (7,79 Mio. EUR), die Gewerbesteuerumlage (0,28 Mio. EUR) und den Fonds Deutsche Einheit in gleicher Höhe (0,28 Mio. EUR).

Außerdem ist der Verlustausgleich für den Eigenbetrieb Straßen- und Immobilienbetriebe Beverungen in den Transferzahlungen enthalten (2,32 Mio. EUR).

Ebenfalls abgebildet sind hier die Zuschüsse im Kindergartenbereich, im Schulbereich (OGS-Betreuung etc.), der Zuschuss zum VHS Zweckverband, Asylleistungen (0,11 Mio. EUR) und die Krankenhausumlage (0,16 Mio. EUR).

Im Rahmen der sonstigen ordentlichen Aufwendungen fielen insbesondere die Mietzahlungen für städtische Gebäude an die Straßen- und Immobilienbetriebe (1,84 Mio. EUR), die Kosten der Geschäftsaufwendungen, Bürobedarf etc. (0,12 Mio. EUR) und die Kosten für Versicherungsleistungen (0,20 Mio. EUR) an.

6. Erläuterungen zur Finanzrechnung

Die Finanzrechnung des Haushaltsjahres 2011 schließt mit einem Saldo in Höhe von 1.710.719,84 EUR ab. Allerdings konnte die Liquidität nur durch Aufnahme von weiteren Kassenkrediten in Höhe von insgesamt 3.970.000,00 EUR sichergestellt werden. Ohne die Aufnahme dieser Kredite würden die liquiden Mittel mit einem erheblichen negativen Saldo abschließen.

Der Gesamtbetrag der Kassenkredite beträgt zum Bilanzstichtag 9,6 Mio. EUR.

Im Haushaltsplan war die Aufnahme von investiven Krediten nicht vorgesehen. Bei der Summe unter Pos. 33 „Aufnahme von Krediten“ handelt es sich um einen Umschuldungsbetrag, welcher gleichzeitig die Pos. 35 „Tilgung von Krediten“ erhöht.

7. Ergänzende Hinweise

7.1. Haftungsverhältnisse

Die Gemeinde darf nach § 86 Abs. 2 GO NRW Bürgschaften und Verpflichtungen aus Gewährverträgen nur im Rahmen der Erfüllung ihrer Aufgaben übernehmen. Gemeindliche Bürgschaften haben zum 31.12.2011 nicht bestanden.

7.2. Leasingverträge, Wartungsverträge


Es bestehen keine finanziellen Verpflichtungen aus Leasingverträgen. Allerdings bestehen verschiedene Miet- und Wartungsverträge, z. B. für Software, Telefonanlage pp.

Aufgestellt:



Martin Finke
Kämmerer


Bestätigt:




Ludger Ernst
Allgemeiner Vertreter

**Anlagen
zum
Anhang**

2011

Forderungsspiegel Stadt Beverungen					
					
Art der Forderungen <i>in EUR</i>	Stand 31.12.2011	mit einer Restlaufzeit von			Stand 01.01.2011
		bis zu 1 Jahr	1 bis 5 Jahre	mehr als 5 Jahre	
1. Öffentlich rechtliche Forderungen und Forderungen aus Transfer- leistungen	1.757.716,01	1.757.559,01	157,00	0,00	1.203.960,36
1.1. Gebühren	38.728,25	38.571,25	157,00	0,00	30.657,21
1.2. Beiträge	0,00	0,00	0,00	0,00	0,00
1.3. Steuern	159.163,96	159.163,96	0,00	0,00	22.993,12
1.4. Forderungen aus Transfer- leistungen	0,00	0,00	0,00	0,00	0,00
1.5. Sonstige öffentl. Rechtl. Forderungen	1.559.823,80	1.559.823,80	0,00	0,00	1.150.310,03
2. Privatrechtliche Forderungen	97.087,39	97.087,39	0,00	0,00	63.397,05
2.1. Priv. Ford. geg. d. privaten Bereich	19.751,96	19.751,96	0,00	0,00	6.808,28
2.2. Priv. Ford. geg. d. öffentlichen Bereich	21.918,14	21.918,14	0,00	0,00	0,00
2.3. Priv. Ford. gegen verbundene Unternehmen	8.960,74	8.960,74	0,00	0,00	9.291,99
2.4. Priv. Ford. gegen Beteiligungen	0,00	0,00	0,00	0,00	0,00
2.5. Priv. Ford. gegen Sondervermögen	46.456,55	46.456,55	0,00	0,00	47.296,78
3. Summe aller Forderungen	1.854.803,40	1.854.646,40	157,00	0,00	1.267.357,41

Verbindlichkeitspiegel Stadt Beverungen					
					
Art der Verbindlichkeiten <i>in EUR</i>	Stand 31.12.2011	mit einer Restlaufzeit von			Stand 01.01.2011
		bis zu 1 Jahr	1 bis 5 Jahre	mehr als 5 Jahre	
1. Anleihen	0,00	0,00	0,00	0,00	0,00
2. Verbindlichkeiten aus Krediten für Investitionen	2.883.562,15	177.259,27	774.683,39	1.931.619,49	3.044.966,07
2.1. von verbundenen Unternehmen	0,00	0,00	0,00	0,00	0,00
2.2. von Beteiligungen	0,00	0,00	0,00	0,00	0,00
2.3. von Sondervermögen	0,00	0,00	0,00	0,00	0,00
2.4. vom öffentlichen Bereich	1.656,56	1.656,56	0,00	0,00	3.333,60
2.4.1. vom Bund	1.656,56	1.656,56	0,00	0,00	3.333,60
2.4.2. vom Land	0,00	0,00	0,00	0,00	0,00
2.4.3. von Gemeinden	0,00	0,00	0,00	0,00	0,00
2.4.4. von Zweckverbänden	0,00	0,00	0,00	0,00	0,00
2.4.5. vom sonstigen öffentlichen Bereich	0,00	0,00	0,00	0,00	0,00
2.4.6. von sonst. öff. Sonderrechnungen	0,00	0,00	0,00	0,00	0,00
2.5. vom privaten Kreditmarkt	2.881.905,59	175.602,71	774.683,39	1.931.619,49	3.041.632,47
2.5.1. von Banken und Kreditinstituten	2.881.905,59	175.602,71	774.683,39	1.931.619,49	3.041.632,47
2.5.2. von übrigen Kreditgebern	0,00	0,00	0,00	0,00	0,00
3. Verbindlichk. a Kred z Liquiditätssicherung	9.600.000,00	9.600.000,00	0,00	0,00	5.630.000,00
3.1. vom öffentlichen Bereich	600.000,00	600.000,00	0,00	0,00	630.000,00
3.2. vom privaten Kreditmarkt	9.000.000,00	9.000.000,00	0,00	0,00	5.000.000,00
4. Verbindl. a Vorgängen, die Kreditaufn. gleichk	33.556,37	33.556,37	0,00	0,00	39.033,65
5. Verbindlichkeiten aus Lieferungen und Leistungen	2.621.517,30	2.621.517,30	0,00	0,00	1.580.111,47
6. Verbindlichkeiten aus Transferleistungen	72.650,34	71.978,82	671,52	0,00	51.985,78
7. Sonstige Verbindlichkeiten	1.612.544,02	1.612.544,02	0,00	0,00	2.346.849,41
7.1. darin erhaltene Anzahlungen	754.389,68	754.389,68	0,00	0,00	1.358.485,06
8. Summe aller Verbindlichkeiten	16.823.830,18	14.116.855,78	775.354,91	1.931.619,49	12.692.946,38

Anlage 3

Anlagenpiegel Stadt Beverungen									
in EUR									
	Anschaffungs- und Herstellungskosten				Abschreibungen			Buchwert	
	Stand 01.01.2011	Zugänge 2011	Abgänge 2011	Um- buchungen 2011	Abschrei- bungen 2011	Zuschrei- bungen 2011	Kumulierte Abschrei- bungen	Stand 31.12.2011	Stand 31.12.2010
1. Immaterielle Vermögensgegenstände	11.420,96	1.160,25	0,00	0,00	1.594,34	0,00	6.514,34	6.066,87	6.500,96
2. Sachanlagen	20.444.239,36	297.425,91	157.096,95	0,00	257.502,24	0,00	978.347,49	19.606.220,83	19.664.305,85
2.1 Unbebaute Grundstücke und grundstücksgleiche Rechte									
2.1.1 Grünflächen	2.736.093,15	46.621,80	18.946,92	5.917,20	5.503,77	0,00	12.266,69	2.757.418,54	2.729.330,23
2.1.2 Ackerland	1.335.394,20	1.920,00	24.646,00	-5.917,20	0,00	0,00	69,00	1.306.682,00	1.335.325,20
2.1.3 Wald, Forsten	12.436.445,61	0,00	0,00	0,00	192,04	0,00	18,05	12.436.427,56	12.436.619,60
2.1.4 Sonstige unbebaute Grundstücke	537.059,77	6.250,00	0,00	0,00	0,00	0,00	0,00	543.309,77	537.059,77
2.2 Bebaute Grundstücke und grundstücksgleiche Rechte									
2.2.1 Kindertageseinrichtungen	0,00	0,00	0,00	0,00	0,00	0,00	0,00	0,00	0,00
2.2.2 Schulen	0,00	0,00	0,00	0,00	0,00	0,00	0,00	0,00	0,00
2.2.3 Wohnbauten	0,00	0,00	0,00	0,00	0,00	0,00	0,00	0,00	0,00
2.2.4 Sonstige Dienst-, Geschäfts- und Betriebsgebäude	0,00	0,00	0,00	0,00	0,00	0,00	0,00	0,00	0,00
2.3 Infrastrukturvermögen									
2.3.1 Grund und Boden des Infrastrukturvermögens	0,00	0,00	0,00	0,00	0,00	0,00	0,00	0,00	0,00
2.3.2 Brücken und Tunnel	0,00	0,00	0,00	0,00	0,00	0,00	0,00	0,00	0,00
2.3.3 Gleisanlagen mit Streckenausrüstung und Sicherheitsanlagen	0,00	0,00	0,00	0,00	0,00	0,00	0,00	0,00	0,00
2.3.4 Entwässerungs- und Abwasserbeseitigungsanlagen	0,00	0,00	0,00	0,00	0,00	0,00	0,00	0,00	0,00
2.3.5 Straßennetz mit Wegen, Plätzen, Verkehrslenkungsanlagen	0,00	0,00	0,00	0,00	0,00	0,00	0,00	0,00	0,00
2.3.6 Sonstige Bauten des Infrastrukturvermögens	1.548,29	30.867,56	0,00	624.652,47	1.875,55	0,00	1.895,79	655.172,53	1.528,05
2.4 Bauten auf fremdem Grund und Boden	0,00	0,00	0,00	0,00	0,00	0,00	0,00	0,00	0,00
2.5 Kunstgegenstände, Kulturdenkmäler	48,00	0,00	1,00	0,00	0,00	0,00	0,00	47,00	48,00
2.6 Maschinen und technische Anlagen, Fahrzeuge	1.129.663,56	13.971,38	0,00	0,00	64.802,59	0,00	276.547,84	867.087,10	917.918,31
2.7 Betriebs- und Geschäftsausstattung	1.669.650,09	171.479,39	113.503,03	0,00	185.128,29	0,00	687.550,12	1.040.076,33	1.108.140,00
2.8 Geleistete Anzahlungen, Anlagen im Bau	598.336,69	26.315,78	0,00	-624.652,47	0,00	0,00	0,00	0,00	598.336,69
3 Finanzanlagen	40.440.506,87	5,00	0,00	0,00	0,00	0,00	0,00	40.440.511,87	40.440.506,87
3.1 Anteile an verbundenen Unternehmen	1,00	0,00	0,00	0,00	0,00	0,00	0,00	1,00	1,00
3.2 Beteiligungen	97.825,61	0,00	0,00	0,00	0,00	0,00	0,00	97.825,61	97.825,61
3.3 Sondervermögen	40.004.423,92	5,00	0,00	0,00	0,00	0,00	0,00	40.004.428,92	40.004.423,92
3.4 Wertpapiere des Anlagevermögens	337.936,34	0,00	0,00	0,00	0,00	0,00	0,00	337.936,34	337.936,34
3.5 Ausleihungen									
3.5.1 an verbundene Unternehmen	0,00	0,00	0,00	0,00	0,00	0,00	0,00	0,00	0,00
3.5.2 an Beteiligungen	0,00	0,00	0,00	0,00	0,00	0,00	0,00	0,00	0,00
3.5.3 an Sondervermögen	0,00	0,00	0,00	0,00	0,00	0,00	0,00	0,00	0,00
3.5.4 Sonstige Ausleihungen	320,00	0,00	0,00	0,00	0,00	0,00	0,00	320,00	320,00
Anlagevermögen	60.896.167,19	298.591,16	157.096,95	0,00	259.096,58	0,00	984.861,83	60.052.799,57	60.111.313,68

Lagebericht

zum

Jahresabschluss 2011

Stadt Beverungen

Haushaltswirtschaftsbericht

Die Ergebnisrechnung im Haushaltsjahr 2011 schließt mit einem Verlust in Höhe von 4.145.227,30 EUR ab. Gegenüber dem geplanten Defizit, einschließlich der über- und außerplanmäßigen Ausgaben in Höhe von 5.089.057,68 EUR, konnte zwar eine Verbesserung um 943.830,38 EUR erreicht werden. Dennoch führt dieses negative Ergebnis in diesem Jahr und darüber hinaus zur Reduzierung der allgemeinen Rücklage in nicht unbeträchtlicher Höhe.

Im Folgenden werden bedeutsame Abweichungen von den Planwerten im Haushaltsjahr 2011 erläutert.

Die grundsätzlich positive Entwicklung im Ergebnis ist sowohl durch leichte Steigerungen auf der Ertragsseite als auch durch Einsparungen auf der Aufwandsseite zurückzuführen.

Bei den ordentlichen Erträgen konnte eine leichte Verbesserung von insgesamt rd. 0,03 Mio. EUR erzielt werden.

Während die Steuererträge wegen geringerer Gewerbesteuererträge um rd. 0,53 Mio. EUR hinter dem Ansatz blieben, stiegen die Anteile an den Gemeinschaftssteuern (Einkommen- und Umsatzsteuer) um rd. 0,3 Mio. EUR.

Die Mehrerträge bei den Zuwendungen und allgemeinen Umlagen in Höhe von rd. 0,99 Mio. EUR sind auf Zuweisungen für laufende Zwecke und der höheren Auflösung von Sonderposten, die aufgrund von investiven Zuschüssen vorzunehmen sind, zurückzuführen. Die Auflösung ergibt sich aus der Bilanzposition und ist nicht zahlungswirksam. Die Auflösung der Sonderposten war in der Haushaltsplanung unter den sonstigen ordentlichen Erträgen in Höhe von 188 TEUR eingeplant, ertragswirksam aufgelöst wurden 217 TEUR.

Die Mindererträge bei den Kostenerstattungen und Kostenumlagen sind auf die nochmals veränderte und präzisiertere Berechnung der Verwaltungskostenerstattungen der Eigenbetriebe zurückzuführen. Diese führt zu Mindererträgen in Höhe von rd. 0,03 Mio. EUR.

Die sonstigen ordentlichen Erträge erhöhen sich leicht um 0,04 Mio. EUR gegenüber dem Ansatz. Dies ergibt sich im Wesentlichen aus höheren Konzessionsabgaben und Erträgen aus dem Verkauf von sonstigen Grundstücken.

Die ordentlichen Aufwendungen des Haushaltsjahres 2011 bleiben um insgesamt rd. 0,87 Mio. EUR hinter den Planansätzen zurück. Während die Aufwendungen im Personalbereich mit dem

Haushaltsansatz übereinstimmen, ist der Minderaufwand im Wesentlichen auf Einsparungen im Transferbereich (rd. 0,63 Mio. EUR), bei den Aufwendungen für Sach- und Dienstleistungen (rd. 0,17 Mio. EUR) und bei den sonstigen ordentlichen Aufwendungen (rd. 0,06 Mio. EUR) zurückzuführen.

Das Finanzergebnis stellt sich mit rd. 0,04 Mio. EUR ebenfalls günstiger dar als geplant. Dies ist zum einen auf das niedrige Zinsniveau zurückzuführen und zum anderen auf die Tatsache, dass die geplanten Liquiditätskredite nicht in voller Höhe benötigt wurden.

Überblick über die wirtschaftliche Lage

Die Bilanz der Stadt Beverungen zum 31.12.2011 weist eine Bilanzsumme von rd. 64,6 Mio. EUR aus. Zusammengefasst stellt sich die Bilanz der Stadt Beverungen wie folgt dar:

Aktiva	in TEUR	in %	Passiva	in TEUR	in %
Anlagevermögen	60.053	92,9	Eigenkapital	34.637	53,6
Umlaufvermögen	4.536	7,0	Sonderposten	2.285	3,5
Aktive RAP*	78	0,1	Rückstellungen	9.419	14,6
			Verbindlichkeiten	16.824	26,0
			Passive RAP*	1.502	2,3
Summe	64.667	100,0	Summe	64.667	100,0

* RAP = Rechnungsabgrenzungsposten

Vermögensstruktur der Bilanz (Aktiva)

Der Schwerpunkt auf der Vermögensseite der Bilanz (Aktiva) liegt mit 60,05 Mio. EUR (92,9 %) beim **Anlagevermögen**.

Zum Anlagevermögen zählen insbesondere:

- Immaterielle Vermögensgegenstände (Softwareprogramme und Lizenzen)
- Sachanlagen (Grundstücke, Gebäude, Infrastrukturvermögen, Fahrzeuge)
- Finanzanlagen (Anteile an verbundenen Unternehmen, Beteiligungen und Sondervermögen)

Je größer der Anteil des Anlagevermögens ist, desto mehr Kapital ist langfristig gebunden. Hieraus entstehen grundsätzlich hohe Aufwendungen für Abschreibungen und Instandhaltungen, die den Ergebnisplan beeinflussen. Der Anteil der **Finanzanlagen** an der Bilanzsumme beträgt 40,44 Mio. EUR (62,5%). Darin zeigt sich ein relativ hohes Maß an Ausgliederung kommunaler Aufgaben in Sonderrechnungen. Finanzanlagen können durch Gewinnausschüttungen, Konzessions-

abgaben und Eigenkapitalverzinsung in der Regel einen positiven Beitrag zum Ergebnisplan leisten. Dies gilt allerdings nicht für die Straßen- und Immobilienbetriebe.

Gemessen an dieser Summe rückt das **Umlaufvermögen** mit 4,53 Mio. EUR (7,0%) deutlich in den Hintergrund.

Das Umlaufvermögen setzt sich zusammen aus:

- Vorräten (0,96 Mio. EUR)
- Forderungen (1,85 Mio. EUR)
- Liquiden Mitteln (1,71 Mio. EUR).

Auf der Vermögensseite ist noch die Position Aktive Rechnungsabgrenzung mit 78 TEUR (0,1 %) ausgewiesen. Hierbei handelt es sich um Ausgaben vor dem Abschlussstichtag, die einen Aufwand nach diesem Tag darstellen.

Kapitalstruktur/Finanzierung der Bilanz (Passiva)

Die Passivseite gibt Auskunft darüber, wie das Vermögen finanziert wurde; hier erkennt man also die Mittelherkunft. Die anteilige Zusammensetzung des Kapitals aus Eigenkapital und Fremdkapital ist von besonderer Bedeutung. Ein hoher Eigenkapitalanteil wirkt sich vorteilhaft auf die Kreditwürdigkeit der Gemeinde aus und ermöglicht finanzielle Unabhängigkeit. Ein hoher Fremdkapitalanteil verursacht hohe Zinsaufwendungen, die den Ergebnisplan belasten.

An erster Stelle steht auf der Passivseite das **Eigenkapital** mit 34,64 Mio. EUR.

Es setzt sich zusammen aus:

- | | | |
|--------------------------------|---|-----------------|
| • der Allgemeinen Rücklage mit | | 38,782 Mio. EUR |
| • der Ausgleichsrücklage | + | 0 Mio. EUR |
| • dem Jahresfehlbetrag | - | 4,145 Mio. EUR |

Als **Sonderposten** werden insbesondere Landeszuwendungen passiviert, die im Rahmen einer Zweckbindung für investive Maßnahmen bewilligt bzw. gezahlt werden und nicht frei verwendet werden dürfen. Die Bilanz weist hier einen Bestand von 2,29 Mio. EUR (3,5 %) aus.

Sonderposten für den Gebührenaussgleich waren sowohl im Abfallbereich mit 34.700 EUR und im Friedhofswesen mit 2.877 EUR gebildet. Die Sonderposten werden entsprechend der gesetzlichen Bestimmungen in den Folgejahren aufgelöst.

Im Rahmen der Bilanz wurden **Rückstellungen** in Höhe von 9,42 Mio. EUR gebildet. Sie setzen sich zusammen aus:

- Pensionsrückstellungen mit rd. 8,80 Mio. EUR
- Sonstige Rückstellungen mit rd. 0,62 Mio. EUR

Bei den **Verbindlichkeiten** in Höhe von insgesamt 16,82 Mio. EUR (26,0 %) handelt es sich im Einzelnen um:

- Verbindlichkeiten aus Krediten für Investitionen mit rd. 2,88 Mio. EUR
- Verbindlichkeiten aus Krediten zur Liquiditätssicherung 9,60 Mio. EUR
- Verbindlichkeiten aus Lieferungen und Leistungen mit rd. 2,62 Mio. EUR
- Verbindlichkeiten aus Vorgängen, die Kreditaufnahmen gleichkommen 0,03 Mio. EUR
- Verbindlichkeiten aus Transferleistungen mit rd. 0,07 Mio. EUR
- Sonstige Verbindlichkeiten mit rd. 1,61 Mio. EUR

Passive Rechnungsabgrenzungen waren zum Bilanzstichtag über 1,50 Mio. EUR zu bilden. Darin sind Vorauszahlungen für mehrere Jahre enthalten, die über die Restzeiten jährlich aufgelöst werden. Hierbei handelt es sich im Wesentlichen um Friedhofsgebühren.

Übertragene Ermächtigungen nach § 22 GemHVO NRW

Gemäß § 22 GemHVO NRW können Ermächtigungen für Aufwendungen und Auszahlungen in das nachfolgende Haushaltsjahr übertragen werden. Übertragungen für Aufwands- und Auszahlungsermächtigungen belasten das neue Haushaltsjahr und führen bei einer Übertragung zu Erhöhungen der beschlossenen Aufwands- und Auszahlungspositionen im entsprechenden Haushaltsjahr. Daraus folgt, dass Verbesserungen des Ergebnis- bzw. Finanzplanes im abgelaufenen Jahr dann grundsätzlich Verschlechterungen im neuen Haushaltsjahr gegenüberstehen.

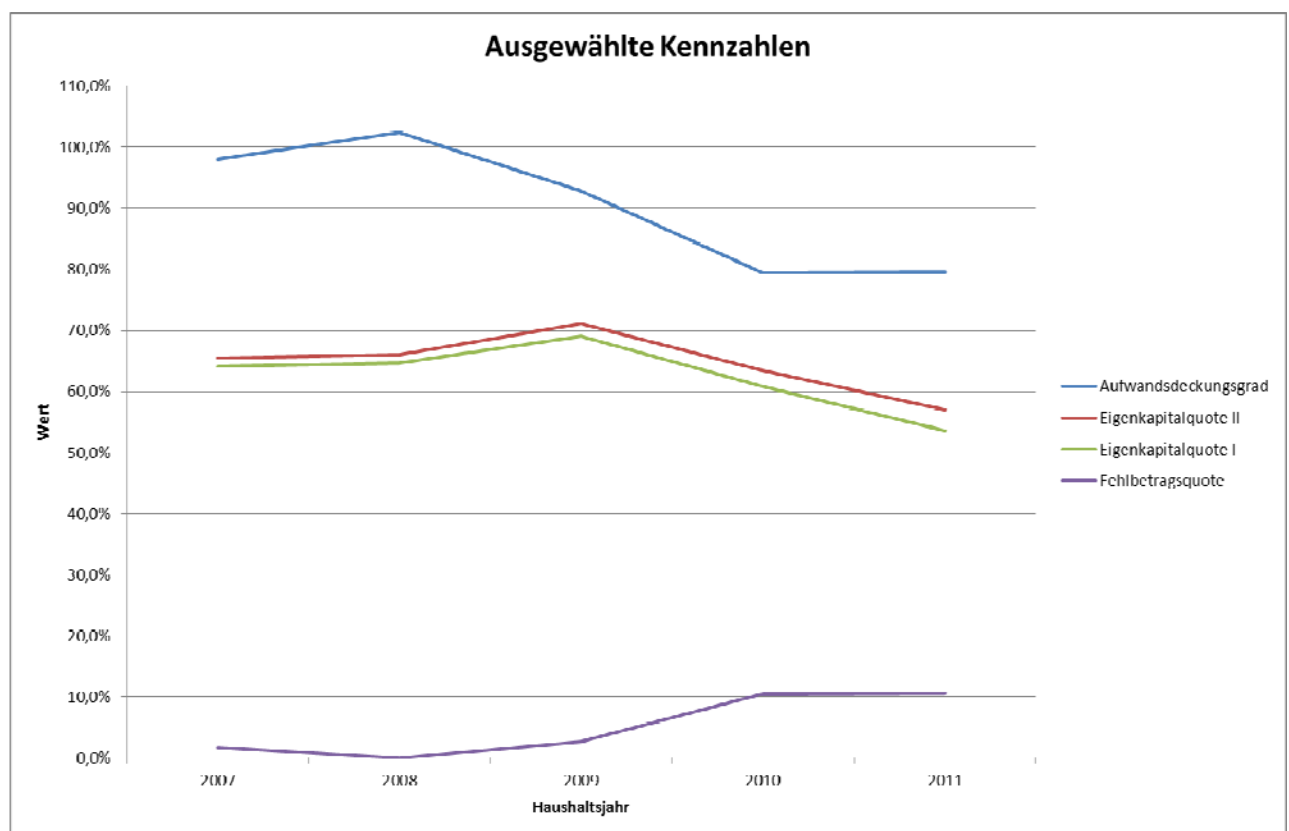
Kennzahlen zur haushaltswirtschaftlichen Gesamtsituation

Haushaltswirtschaftliche Gesamtsituation		
Aufwandsdeckungsgrad	(Ordentliche Erträge / ordentliche Aufwendungen) x 100	79,6%
Eigenkapitalquote I	(Eigenkapital / Bilanzsumme) x 100	53,6%
Eigenkapitalquote II	(Eigenkapital + Sonderposten für Zuwendungen und Beiträge) x 100 / Bilanzsumme	57,0%
Fehlbetragsquote	(negatives Jahresergebnis / (Ausgleichsrücklage + Allgemeine Rücklage)) x -100	10,7%
Kennzahlen zur Vermögenslage		
Infrastrukturquote	(Infrastrukturvermögen / Bilanzsumme) x 100	1,0%
Abschreibungsintensität	(Bilanzielle Abschreibungen auf Anlagevermögen / ordentliche Aufwendungen) x 100	1,2%
Drittfinanzierungsquote	(Erträge aus der Auflösung von Sonderposten / bilanzielle Abschreibungen auf Anlagevermögen) x 100	84,0%
Investitionsquote	Bruttoinvestitionen / (Abgänge des Anlagevermögens + Abschreibungen auf das Anlagevermögen) x 100	71,7%
Kennzahlen zur Finanzlage		
Anlagendeckungsgrad II	(Eigenkapital + Sonderposten für Zuwendungen und Beiträge + langfristiges Fremdkapital) x 100 / Anlagevermögen	79,3%
Dynamischer Verschuldungsgrad	Effektivverschuldung / Saldo aus laufender Verwaltungstätigkeit (FR)	-7
Liquidität II. Grades	((Liquide Mittel + kurzfristige Forderungen) / kurzfristige Verbindlichkeiten) x 100	25,3%
Kurzfristige Verbindlichkeitsquote	(kurzfristige Verbindlichkeiten / Bilanzsumme) x 100	21,8%
Zinslastquote	(Finanzaufwendungen / ordentliche Aufwendungen) x 100	1,8%
Kennzahlen zur Ertragslage		
Netto-Steuerquote bzw. Allgem. Umlagenquote	(Steuererträge - GewSt.Umlage - Finanzierungsbet. Fonds Dt. Einheit) / (ordentliche Erträge - GewSt.Umlage - Finanzierungsbet. Fonds Dt. Einheit) x 100 bzw. alternativ bei Kreisen u. Gemeindeverbänden (Allgemeine Umlage / ordentliche Erträge) x 100	56,0%
Zuwendungsquote	(Erträge aus Zuwendungen / ordentliche Erträge) x 100	25,4%
Personalintensität	(Personalaufwendungen / ordentliche Aufwendungen) x 100	12,8%
Sach- und Dienstleistungsintensität	(Aufwendungen für Sach- und Dienstleistungen / ordentliche Aufwendungen) x 100	16,3%
Transferaufwandsquote	(Transferaufwendungen / ordentliche Aufwendungen) x 100	53,2%

Mit Hilfe von Kennzahlen lassen sich verschiedene Erkenntniswerte zur Beurteilung der Bilanz gewinnen. Im Jahresvergleich entwickeln sich die Kennzahlen bei der Stadt Beverungen wie folgt:

Analysebereich	Lfd. Nr.	Kennzahl	2007	2008	2009	2010	2011
Haushalts- wirtschaftliche Gesamtsituation	1	Aufwandsdeckungsgrad	98,0%	102,5%	92,9%	79,4%	79,6%
	2	Eigenkapitalquote I	64,1%	64,7%	69,1%	60,9%	53,6%
	3	Eigenkapitalquote II	65,5%	66,1%	71,1%	63,5%	57,0%
	4	Fehlbetragsquote	1,8%	-	2,7%	10,5%	10,7%
Kennzahlen zur Vermögenslage	5	Infrastrukturquote	0,0%	0,0%	0,0%	0,0%	1,0%
	6	Abschreibungsintensität	0,7%	0,7%	1,0%	1,3%	1,2%
	7	Drittfinanzierungsquote	70,7%	42,6%	82,0%	89,3%	84,0%
	8	Investitionsquote	20,7%	195,5%	254,8%	222,8%	71,7%
Kennzahlen zur Finanzlage	9	Anlagendeckungsgrad II	89,0%	88,4%	92,8%	85,2%	79,3%
	10	Dynamischer Verschuldungsgrad	-27	3	-20	-4	-7
	11	Liquidität II. Grades	30,3%	34,6%	43,5%	25,3%	25,3%
	12	Kurzfristige Verbindlichkeitsquote	13,7%	13,7%	7,5%	15,4%	21,8%
	13	Zinslastquote	2,5%	1,2%	0,7%	0,8%	1,8%
Kennzahlen zur Ertragslage	14	Netto-Steuerquote	55,4%	53,0%	56,4%	59,8%	56,0%
	15	Zuwendungsquote	30,6%	35,2%	28,8%	23,3%	25,4%
	16	Personalintensität	17,1%	11,0%	18,4%	12,7%	12,8%
	17	Sach- und Dienstleistungsintensität	17,3%	15,1%	17,4%	16,5%	16,3%
	18	Transferaufwandsquote	48,1%	58,6%	49,4%	53,1%	53,2%

Anhand der nachfolgenden Grafik lässt sich die dramatische Entwicklung des Eigenkapitals erkennen, die im unmittelbarem Zusammenhang mit dem mangelndem Aufwanddeckungsgrad und der daraus resultierenden Fehlbetragsquote steht.



Voraussichtliche Entwicklung der Haushaltslage

Der Haushaltsplan 2011 weist in der mittelfristigen Finanzplanung für das Haushaltsjahr 2012 und Folgejahre Defizite zwischen rd. 4,0 – 4,56 Mio. EUR aus. Durch systembedingte verbesserte Rahmenbedingungen in der Referenzperiode und der sich weiter erholenden Wirtschaftslage hat sich die Haushaltslage etwas entschärft. Nach der Haushaltsplanung 2012 wird für das Haushaltsjahr ein Defizit im Ergebnisplan in Höhe von rd. 2,7 Mio. EUR erwartet, das in der mittelfristigen Finanzplanung bis 2015 auf ca. 1,5 Mio. EUR sinkt.

Trotz der verbesserten Lage sind die in den Vorjahren geschilderten Befürchtungen eingetreten. Hohe Kassenkredite belasten den Haushalt und auch in den nächsten Jahren werden weitere Kassenkredite zur Erfüllung des täglichen Geschäfts nötig werden.

Aufgrund einer gesetzlichen Änderung und der Möglichkeit, den Konsolidierungszeitraum im HSK zu vergrößern ist es 2012 gelungen, eine genehmigungsfähiges Haushaltssicherungskonzept aufzustellen. Dieses Konzept sieht einen ausgeglichenen Haushalt ab 2016 vor.

Deshalb ist es unausweichlich, auch in 2012 und Folgejahren den strikten Konsolidierungskurs weiter zu führen. Die Investitionen sind auf das Notwendigste zu beschränken und möglichst ohne Neuaufnahme von Krediten zu bewerkstelligen.

Sorgen bereitet weiterhin die Entwicklung der liquiden Mittel. Im mittelfristigen Finanzplanungszeitraum zeichnet sich ab, dass neue Liquiditätskredite in Höhe von bis zu 8,0 Mio. EUR bis zum Jahr 2015 benötigt werden. Die Liquiditätskredite werden sich dann auf über 17,5 Mio. EUR belaufen. Die Zinsen werden den städtischen Haushalt zusätzlich belasten.

Chancen und Risiken der künftigen Haushaltsentwicklung

Trotz der im Vergleich zur Haushaltsplanung auch in diesem Jahr erfreulichen Entwicklung und der für den Haushalt der Stadt Beverungen eingetretenen Verbesserungen ist die Haushaltslage der Stadt Beverungen, besonders im Hinblick auf die mittelfristige Finanzplanung, weiterhin als schwierig zu bezeichnen. Es zeichnet sich eine Verschärfung der Haushaltslage ab, der mit einem strikten Konsolidierungskurs begegnet werden muss.

Auch für die kommenden Jahre ist absehbar, dass ein Haushaltsausgleich nur durch eine erhebliche Inanspruchnahme der Allgemeinen Rücklage möglich sein wird. Sorgen bereiten dabei die zukünftig zu erwartenden Kredite zur Liquiditätssicherung. In 2011 betragen diese bereits 9,6 Mio

EUR. Dieser Trend wird sich auch 2012 fortsetzen und es werden weitere Neuaufnahmen von Liquiditätskrediten unumgänglich sein.

Erfreulich ist, dass es gelungen ist, ein genehmigungsfähiges Haushaltssicherungskonzept aufzustellen, das einen ausgeglichenen Haushalt für 2016 vorsieht. Das Konzept sieht verschiedene Maßnahmen im Bereich der Aufwandsreduzierung und Verbesserungen auf der Ertragsseite vor. Neben Schulschließungen und einer schrittweisen Anhebung der Eigenkapitalverzinsung durch das Sondervermögen „Stadtwerke Beverungen“ sind auch die Reduzierung des Verlustausgleiches bei den Straßen- und Immobilienbetrieben und die Auflösung einer sonstigen Verbindlichkeit vorgesehen.

Der Verlustausgleich bei den Straßen- und Immobilienbetrieben soll sowohl durch Einsparungen an dortiger Stelle als auch durch die Ausweisung eines Verlustes im Jahresergebnis der Betriebe erreicht werden. Das führt schlussendlich zur Abschmelzung des Eigenkapitals und stellt damit ebenso wie der Einmaleffekt der Verbindlichkeitsauflösung keine nachhaltige Konsolidierung dar.

Die Haushaltsentwicklung ist daher genauestens zu betrachten. Es ist unerlässlich, trotz der im HSK 2006 festgelegten und bereits umgesetzten, zum Teil schmerzhaften Konsolidierungsmaßnahmen und Gebührenerhöhungen weiter an dem Konsolidierungskurs festzuhalten. Freiwillige Aufgaben sind ständig auf ihre Notwendigkeit und Pflichtaufgaben auf Ihre effektive Ausführung hin zu untersuchen.

Sollte die Haushaltsverbesserungen nicht wie geplant eintreten, aus welchen Gründen auch immer, so ist ggfs. erneut über Steuer- und Gebührenerhöhungen nachzudenken. Es kann nur Ziel aller Bemühungen sein, eine nachhaltige Haushaltskonsolidierung zu erreichen.

Organe und Mitgliedschaften

Gemäß § 95 Abs. 2 GO NRW sind am Schluss des Lageberichtes für den Bürgermeister und den Kämmerer sowie für die Ratsmitglieder anzugeben:

1. der Familienname mit mind. einem ausgeschriebenen Vornamen,
2. der ausgeübte Beruf,
3. die Mitgliedschaft in Aufsichtsräten und anderen Kontrollgremien i. S. d. § 125 Abs. 1 S. 3 des Aktiengesetzes,
4. die Mitgliedschaft in Organen von verselbstständigten Aufgabenbereichen der Gemeinde in öffentlich-rechtlicher oder privatrechtlicher Form,
5. die Mitgliedschaft in Organen sonstiger privatrechtlicher Unternehmen.

Für das Rechnungsjahr 2011 ergibt sich folgende Situation:

Haase, Christian - Bürgermeister –

- Volkshochschulzweckverband Diemel-Egge-Weser, Vorsitzender der Verbandsversammlung
- Gründerzentrum Beverungen GmbH, Vorsitzender des Aufsichtsrates und der Gesellschafterversammlung
- Gesellschaft für Wirtschaftsförderung im Kreis Höxter mbH, Aufsichtsrat
- GKD Paderborn, beratende Tätigkeit in Verbandsversammlung und Verwaltungsrat
- Arbeitsagentur Paderborn, Verwaltungsausschuss
- ARGE Höxter, Trägerversammlung
- BBSW Energie GmbH, stellv. Vorsitzender der Gesellschafterversammlung
- Weser-Netz-Beverungen GmbH, Vorsitzender Gesellschafterversammlung
- GVV Kommunalversicherung VVaG, Regionalbeirat Detmold
- Westfälische Provinzial, Arbeitsgemeinschaft zu Sicherheitsfragen für kommunale Bereiche
- RWE Westfalen-Weser-Ems AG, Kommunalbeirat
- E.ON Westfalen-Weser, Regionalbeirat Süd
- E.ON Westfalen-Weser AG, Beirat
- E.ON Mitte, Energiebeirat
- Westfälisch-Lippische Versorgungskasse, stellv. Mitglied im Verwaltungsrat
- Westfälische Provinzial Versicherung AG, Mitglied des Kommunalen Beirates

Vössing, Wilhelm - Kämmerer – bis 31.03.2011

- Volkshochschulzweckverband Diemel-Egge-Weser, stellv. Vorsitzender der Verbandsversammlung

Finke, Martin - Kämmerer – ab 01.04.2011

Dem Rat der Stadt Beverungen gehörten an:

Name, Vorname Anschrift	Partei	Gegenwärtig ausgeübter Beruf		Gewerbe, Firma Tätigkeit	Mitgliedschaften in Aufsichtsräten und anderen Kontrollgremien	Mitgliedschaften in Organen, sonst. privat-rechtlicher Unternehmen und von Unter- nehmen, Körperschaften, Stif- tungen, Anstalten öffentlichen Rechts	Funktionen in Vereinen und vergleichbaren Gremien
		selbständig	unselbständig				
Behre, Frank Obere Hauptstraße 223, 37688 Beverungen	CDU		Bauingenieur			Volkshochschulzweckverbands- versammlung, Stellv. Mitglied	
Bläsing, Gisbert Erlenweg 3, 37688 Beverungen	Grüne		Schulleiter			Volkshochschulzweckverbands- versammlung, Stellv. Mitglied Gesellschafterversammlung der BBSW Energie GmbH, Stellv. Mitglied	
Böker, Stephan Zum Eichhagen 13, 37688 Beverungen	CDU		Student			Volkshochschulzweckverbands- versammlung, Mitglied	
Dunschen, Werner In den Poelten 42, 37688 Beverungen	CDU		Rentner			Volkshochschulzweckverbands- versammlung, Stellv. Mitglied	StGB Arb.Gem. f. d. Reg.Bez. Detmold, Stellv. Mitglied
Ernst, Udo Am Kapellenberg 25, 37688 Beverungen	CDU		Polizeibeamter			Volkshochschulzweckverbands- versammlung, Mitglied	Kulturgemeinschaft Beverungen und Umgebung e.V., Stellv. Beiratsmitglied
Filmer, Manfred Rote Feld 9, 37688 Beverungen	SPD		Kaufmann				
Foitzik, Kersten Bruchhauser Weg 14, 37688 Beverungen	CDU		Kaufm. Angestellter				
Gauding, Andreas Obere Nußbreite 42, 37688 Beverungen	SPD		Postbeamter		Aufsichtsrat Gründerzentrum Bev., Mitglied		StGB Arb.Gem. f. d. Reg.Bez. Detmold, Stellv. Mitglied
Gogrewe, Petra Würrigser Straße 49, 37688 Beverungen	Grüne		Verwaltungs- wirtin				Kulturgemeinschaft Beverungen und Umgebung e.V., Stellv. Beiratsmitglied
Groppe, Anette Holster-Mühle-Weg 4, 37688 Beverungen	Grüne		Dipl.- Finanzwirtin				Kulturgemeinschaft Beverungen und Umgebung e.V., Beiratsmitglied
Dr. Hake, Thomas Oppelnweg 2, 37688 Beverungen	FDP	Dipl.- Kaufmann		Holzhandel, Holzproduktion	Aufsichtsrat Gründerzentrum Bev., Mitglied		
Haneke, Friedrich Würrigser Straße 63, 37688 Beverungen	CDU		Industrie- kaufmann				

Name, Vorname Anschrift	Partei	Gegenwärtig ausgeübter Beruf		Gewerbe, Firma Tätigkeit	Mitgliedschaften in Aufsichtsräten und anderen Kontrollgremien	Mitgliedschaften in Organen, sonst. privat-rechtlicher Unternehmen und von Unter- nehmen, Körperschaften, Stif- tungen, Anstalten öffentlichen Rechts	Funktionen in Vereinen und vergleichbaren Gremien
		selbständig	unselbständig				
van Heynsbergen, Roger Obere Nußbreite 57, 37688 Beverungen	SPD		Gewerkschafts- sekretär			Gesellschafterversammlung Gründerzentrum Bev., Mitglied	Kulturgemeinschaft Beverungen und Umgebung e.V., Beiratsmitglied
ab 01.04.2011 Klimmek, Peter Bahnhofstraße 17 A, 37688 Beverungen	CDU		Kommunika- tionsleiter		Aufsichtsrat Gründerzentrum Bev., Mitglied		
bis 31.03.2011 Meißner, Christiane Bahnhofstraße 17 A, 37688 Beverungen	CDU		Bankkauffrau		Aufsichtsrat Gründerzentrum Bev., Mitglied		
Menke, Herbert Gartenstraße 5, 37688 Beverungen	CDU		Rentner			Beirat des Nahverkehrsverbundes Pb-Hx, Mitglied Vertreter in der Gesellschafter- versammlung BBSW Energie GmbH	StGB Arb.Gem. f. d. Reg.Bez. Detmold, Mitglied
ab 01.04.2011 Moreau, Ingelore Weredunstraße 41, 37688 Beverungen	SPD		Stahlbau- zeichnerin			Volkshochschulzweckverbands- versammlung, Stellv. Mitglied Weser-Netz Beverungen GmbH, Mitglied	
Neumann, Hans-Jürgen Zum Sonnenhügel 17, 37688 Beverungen	CDU		Polizeibeamter			Gesellschafterversammlung der Gesellschaft f. Wirtschaftsförde- rung im Kreis Höxter, Mitglied Gesellschafterversammlung Gründerzentrum Bev., Mitglied Mitglied in der Gesellschafterversammlung BBSW Energie GmbH Gesellschafterver. der Weser-Netz Beverungen GmbH, Mitglied	Kulturgemeinschaft Beverungen und Umgebung e.V., Beiratsmitglied
Nolte, Johannes Lilienweg 12, 37688 Beverungen	CDU		Kommunal- beamter			Volkshochschulzweckverbands- versammlung, Stellv. Mitglied	
Oppermann, Hans-Jürgen Weredunstraße 23, 37688 Beverungen	FDP		EDV-Kaufmann			Volkshochschulzweckverbands- versammlung, Mitglied Gesellschaftervers. der Weser- Netz Beverungen GmbH, Mitglied	
Pohl, Petra Obere Hauptstraße 170, 37688 Beverungen	SPD	Hausfrau					Kulturgemeinschaft Beverungen und Umgebung e.V., stellv. Beiratsmitglied

Name, Vorname Anschrift	Partei	Gegenwärtig ausgeübter Beruf		Gewerbe, Firma Tätigkeit	Mitgliedschaften in Aufsichtsräten und anderen Kontrollgremien	Mitgliedschaften in Organen, sonst. privat-rechtlicher Unternehmen und von Unter- nehmen, Körperschaften, Stif- tungen, Anstalten öffentlichen Rechts	Funktionen in Vereinen und vergleichbaren Gremien
		selbständig	unselbständig				
bis 31.03.2011 Preuß, Ingo Vitusstraße 13, 37688 Beverungen	SPD	Kaufmann		Handel mit Einrichtungs- gegenständen		Volkshochschulzweckverbands- versammlung, Mitglied Gesellschafterver. der Weser-Netz Beverungen GmbH, Mitglied	
Rhoden, Werner Worthweg 7, 37688 Beverungen	SPD		Maschinenbau- meister				
Sander, Hans-Georg Langenthaler Straße 7, 37688 Beverungen	CDU	Landwirt		Landwirtschaft- licher Betrieb			
Schepke, Eckhard In den Poelten 14, 37688 Beverungen	SPD		Rentner			Mitglied in der Gesellschafterversammlung BBSW Energie GmbH	StGB Arb.Gem. f. d. Reg.Bez. Detmold, Mitglied
Scherding, Uwe Wildbergstraße 7, 37688 Beverungen	CDU		Polizeibeamter			Volkshochschulzweckverbands- versammlung, Stellv. Mitglied	
Schübeler, Karl-August Lange Straße 28, 37688 Beverungen	CDU	Kaufmann		Einzelhandels- betrieb		Gesellschafterversammlung der Ges. f. Wirtschaftsförderung im Kreis Höxter, Stellv. Mitglied	
Spieker, Günter Grüner Weg 12 A, 37688 Beverungen	SPD		Polizeibeamter			Volkshochschulzweckverbands- versammlung, Mitglied Beirat des NPH, Stellv. Mitglied	
Thesing, Klaus-Dieter Heristalstraße 33 A, 37688 Beverungen	CDU	Selbständiger Handels- vertreter				Volkshochschulzweckverbands- versammlung, Mitglied	
Villmer, Bernhard Urentalstraße 70, 37688 Beverungen	CDU		Kriminalbeamter			Volkshochschulzweckverbands- versammlung, Mitglied	StGB Arb.Gem. f. d. Reg.Bez. Detmold, Mitglied
Wederhake, Marc Erlenweg 15, 37688 Beverungen	CDU		Student				Kulturgem. Bev. und Umgeb. e.V., Beirat StGB Arb.Gem. f. d. Reg.Bez. D., stellv. Mitglied
Welling, Jörg Dalhauser Straße 13, 37688 Beverungen	FDP		Techniker				
Weskamp, Günter Weredunstraße 20 A, 37688 Beverungen	CDU		Kaufm. Angestellter			Gesellschafterversammlung Gründerzentrum Bev., Mitglied	
Zanker, Frank Dalhauser Straße 17, 37688 Beverungen	FDP		Informatiker			Gesellschafterversammlung Gründerzentrum Bev., Mitglied	

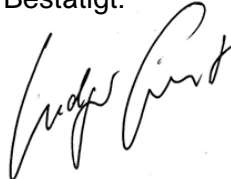
Beverungen, den 27.November 2013

Aufgestellt:



Martin Finke
Kämmerer

Bestätigt:



Ludger Ernst
Allgemeiner Vertreter

Rechtliche und wirtschaftliche Grundlagen

Name und Bezeichnung der Gebietskörperschaft

Stadt Beverungen

Kreis

Kreis Höxter

Regierungsbezirk

Detmold

Flächenangaben und Einwohnerzahl

Die Stadt Beverungen erstreckt sich über eine Fläche von 98,09 qkm.

Laut dem Landesbetrieb Information und Technik Nordrhein-Westfalen (IT.NRW) hatte die Stadt Beverungen am 31.12.2011 insgesamt 13.859 Einwohner.

Hauptsatzung

Hauptsatzung der Stadt Beverungen vom 09.11.2001.

Haushaltsjahr

Das Haushaltsjahr ist das Kalenderjahr.

Bürgermeister

Bürgermeister der Stadt Beverungen ist Herr Christian Haase.

Feststellung des Vorjahresabschlusses

Der Jahresabschluss zum 31.12.2008 der Stadt Beverungen wurde vom Rat in seiner Sitzung am 05.07.2012 festgestellt. Ferner wurde dem Bürgermeister die uneingeschränkte Entlastung erteilt.

Die Jahresabschlüsse zum 31.12.2009 und 31.12.2010 der Stadt Beverungen wurden unter Anwendung der Erleichterungsregelung nach Art. 8 § 4 NKFWG von der Verwaltung aufgestellt und vom Bürgermeister bestätigt. Der Rat der Stadt Beverungen hat die Jahresabschlüsse 2009 und 2010 am 26.09.2013 zur Kenntnis genommen.

Steuersätze der Gemeindesteuern

Grundsteuer A	275 v.H.
Grundsteuer B	390 v.H.
Gewerbesteuer	410 v.H.
Hundesteuer	
▪ für einen Hund	€ 72,00
▪ für zwei Hunde, je	€ 84,00
▪ für drei Hunde oder mehr, je	€ 96,00
▪ für einen gefährlichen Hund	€ 444,00
▪ für zwei gefährliche Hunde oder mehr, je	€ 552,00

Erläuterungen zur Bilanz zum 31.12.2011

Die Bilanz zum 31.12.2011 ist diesem Bericht als Anlage 1 beigelegt. Nachstehend werden die einzelnen Bilanzpositionen entsprechend dem Bilanzaufbau erläutert.

A k t i v s e i t e

1. Anlagevermögen

1.1. Immaterielle Vermögensgegenstände

-----	€	<u>6.066,87</u>
	(31.12.2010: €	6.500,96)

Entwicklung:

	€
Stand 01.01.2011	6.500,96
Zugänge	1.160,25
Abschreibungen	<u>1.594,34</u>
Stand 31.12.2011	<u>6.066,87</u>

Bei dem Posten "Immaterielle Vermögensgegenstände" handelt es sich um Vermögensgegenstände, die körperlich nicht fassbar sind, wie z. B. Konzessionen und Lizenzen.

Die bei der Stadt Beverungen aktivierten Softwareprogramme und Lizenzen werden aufgrund der vorliegenden Rechnungen mit den Anschaffungskosten einzeln bewertet.

Durch die Kooperation mit der GKD Paderborn (Gemeinschaft für Kommunikationstechnik, Informations- und Datenverarbeitung) werden die meisten Softwareprogramme und Lizenzen nur zur Nutzung überlassen, gehen aber nicht in das Eigentum der Stadt Beverungen über.

1.2. Sachanlagen

	€	19.606.220,83
	(31.12.2010: €	19.664.305,85)

Die Sachanlagen verteilen sich wie folgt:

	31.12.2011	31.12.2010
Bezeichnung	€	€
unbebaute Grundstücke und grundstücksgleiche Rechte	17.043.837,87	17.038.334,80
Infrastrukturvermögen	655.172,53	1.528,05
Kunstgegenstände, Kulturdenkmäler	47,00	48,00
Maschinen und technische Anlagen, Fahrzeuge	867.087,10	917.918,31
Betriebs- und Geschäftsausstattung	1.040.076,33	1.108.140,00
geleistete Anzahlungen, Anlagen im Bau	0,00	598.336,69
Summe Sachanlagen	19.606.220,83	19.664.305,85

Entwicklung:

	€
Stand 01.01.2011	19.664.305,85
Zugänge	297.425,91
Abgänge	98.008,69
Umbuchung (+)	624.652,47
Umbuchung (-)	624.652,47
Abschreibungen	257.502,24
Stand 31.12.2011	<u>19.606.220,83</u>

Die Zugänge betreffen mit T€ 55 unbebaute Grundstücke (im Wesentlichen im Bereich der Grünflächen), mit T€ 31 sonstige Bauten des Infrastrukturvermögens, Maschinen und technische Anlagen sowie Fahrzeuge mit T€ 14, Betriebs- und Geschäftsausstattung mit T€ 171 sowie geleistete Anzahlungen und Anlagen im Bau in Höhe von T€ 26.

Die Abgänge von T€ 98 entfallen auf unbebaute Grundstücke mit T€ 44 sowie auf Betriebs- und Geschäftsausstattung mit T€ 54.

1.3. Finanzanlagen

€ 40.440.511,87

(31.12.2010: € 40.440.506,87)

Die Finanzanlagen betreffen:

	31.12.2011	31.12.2010
Bezeichnung	€	€
Anteile an verbundenen Unternehmen	1,00	1,00
Beteiligungen	97.825,61	97.825,61
Sondervermögen	40.004.428,92	40.004.423,92
Wertpapiere des Anlagevermögens	337.936,34	337.936,34
Ausleihungen	320,00	320,00
Summe Finanzanlagen	40.440.511,87	40.440.506,87

Der Anteil von 97,8 % an der Gründerzentrum GmbH, Blankenauer Straße 15, 37688 Beverungen wurde mit der Substanzwertmethode (gerundet T€ 0) in der Eröffnungsbilanz als Anteil an verbundenen Unternehmen erfasst.

Beteiligungen sind Anteile an Unternehmen, die dazu bestimmt sind, dem eigenen Geschäftsbetrieb durch Herstellung einer dauernden Verbindung zum Beteiligungsunternehmen zu dienen. Maßgeblich ist dabei die Beteiligungsabsicht. Als Beteiligungen gelten im Zweifel Anteile an einer Kapitalgesellschaft, die insgesamt 20 % des Nennkapitals der Gesellschaft überschreiten.

Als Beteiligungen wurden T€ 98 bilanziert, die sich wie folgt aufgliedern:

	<u>31.12.2011</u>	<u>31.12.2010</u>
	€	€
Beteiligungen		
Gesellschaft für Wirtschaftsförderung im Kreis Höxter mbH	75.400,00	75.400,00
VHS-Zweckverband Diemel-Egge-Weser	<u>22.425,61</u>	<u>22.425,61</u>
Wert der Beteiligungen insgesamt	<u><u>97.825,61</u></u>	<u><u>97.825,61</u></u>

Bei den Stadtwerken Beverungen und dem Straßen- und Immobilienbetriebe Beverungen handelt es sich um wirtschaftliche Unternehmen ohne eigene Rechtspersönlichkeit, welche als Sondervermögen unter Anwendung der Eigenkapital-Spiegelbildmethode zu bilanzieren sind. Der Wertansatz der Sondervermögen wurde mit T€ 40.004 ermittelt.

Zusammensetzung der Sondervermögen:

	<u>31.12.2011</u>	<u>31.12.2010</u>
	€	€
Stadtwerken Beverungen	22.694.472,77	22.694.472,77
Straßen- und Immobilienbetriebe Beverungen	<u>17.309.956,15</u>	<u>17.309.951,15</u>
Wert der Sondervermögen insgesamt	<u><u>40.004.428,92</u></u>	<u><u>40.004.423,92</u></u>

Aufgrund der unentgeltlichen Übertragung von Vermögensgegenständen an die Straßen- und Immobilienbetriebe Beverungen (SIB) von gerundet T€ 0 wurde der Bilanzwert erhöht.

Bei den Wertpapieren des Anlagevermögens (T€ 338) handelt es sich um Einlagen bzw. um die eingezahlten Pflichtbeiträge in den Versorgungsfonds wvK.

An sonstigen Ausleihungen (T€ 0,3) sind Ausleihungen an die Geschäftsguthaben Volksbank Paderborn-Höxter-Detmold zu verzeichnen.

<u>2. Umlaufvermögen</u>	€	<u>4.536.216,74</u>
	(31.12.2010: €	3.454.696,77)

<u>2.1. Vorräte</u>	€	<u>970.380,99</u>
	(31.12.2010: €	973.401,27)

Bei den Vorräten handelt es sich in erster Linie um Grundstücke zur Vermarktung, deren Veräußerung beabsichtigt ist. Die Grundstücke sind nach dem strengen Niederstwertprinzip mit den Anschaffungskosten bewertet worden.

2.2. Forderungen und sonstige Vermögensgegenstände

<u>2.2.1. Öffentlich-rechtliche Forderungen und Forderungen aus Transferleistungen</u>	€	<u>1.757.716,01</u>
	(31.12.2010: €	1.203.960,36)

Die Aufgliederung der Position ist als Forderungsspiegel dem Anhang (Anlage 1) beigefügt.

2.2.2. <u>Privatrechtliche Forderungen</u>	<u>€</u>	<u>97.087,39</u>
	(31.12.2010: €	63.397,05)

Auch hier wird auf den Forderungsspiegel, welcher dem Anhang beigelegt ist verwiesen.

2.2.3. <u>Sonstige Vermögensgegenstände</u>	<u>€</u>	<u>312,51</u>
	(31.12.2010: €	0,00)

2.3. <u>Wertpapiere des Umlaufvermögens</u>	<u>€</u>	<u>0,00</u>
.....	(31.12.2010: €	0,00)

2.4. <u>Liquide Mittel</u>	<u>€</u>	<u>1.710.719,84</u>
.....	(31.12.2010: €	1.213.938,09)

Bei den liquiden Mitteln (T€ 1.711) handelt es sich um Guthaben bei der Sparkasse Höxter (T€ 927), der Volksbank (T€ 782), der Postbank (T€ 2) sowie der Wechselgeldkasse (gerundet T€ 0).

3. Aktive Rechnungsabgrenzung	<u>€</u>	<u>77.563,25</u>
	(31.12.2010: €	77.992,21)

Die aktive Rechnungsabgrenzung zum Bilanzstichtag 31.12.2011 betrifft in 2011 gezahlte Beamtengehälter (T€ 40) sowie gezahlte Sozialhilfeleistungen (T€ 34), welche im Januar 2012 fällig waren. Darüber hinaus werden der Jahresbeitrag für die Homepage, die Beförderungskosten für Kindergartenkinder sowie Jagdpachten, die das Jahr 2012 betreffen, mit insgesamt T€ 4 ausgewiesen.

Summe der Aktivseite	<u>€</u>	<u>64.666.579,56</u>
	(31.12.2010: €	63.644.002,66)

Passivseite

1. Eigenkapital

<u>1.1. Allgemeine Rücklage</u>	€	<u>38.781.982,48</u>
	(31.12.2010: €	39.502.705,80)

Die allgemeine Rücklage entwickelte sich wie folgt:

	€
Stand 01.01.2011	39.502.705,80
Jahresfehlbetrag 2010	- 720.723,33
Ausbuchung Darlehen	<u>0,01</u>
Stand 31.12.2011	<u><u>38.781.982,48</u></u>

Die Entnahme des anteiligen Jahresfehlbetrages 2010 aus der allgemeinen Rücklage in Höhe von € 720.723,33 wurde vom Rat der Stadt Beverungen am 26.09.2013 unter Anwendung der Erleichterungsregelung nach Art. 8 § 4 NKFVG zur Kenntnis genommen.

<u>1.2. Sonderrücklage</u>	€	<u>0,00</u>
	(31.12.2010: €	0,00)

<u>1.3. Ausgleichsrücklage</u>	€	<u>0,00</u>
	(31.12.2010: €	3.806.867,30)

Die Ausgleichsrücklage ist ein bei der Eröffnungsbilanzierung von der Allgemeinen Rücklage buchungstechnisch abgetrennter Teil. Sie darf maximal ein Drittel des bei der

Eröffnungsbilanz festgestellten Eigenkapitals, höchstens jedoch ein Drittel der jährlichen Steuereinnahmen und allgemeinen Zuweisungen betragen. Ferner bemisst sich die Höhe der Einnahmen nach dem Durchschnitt der drei Haushaltsjahre, die dem Eröffnungsbilanzstichtag vorangehen.

Die Ausgleichsrücklage der Stadt Beverungen entspricht mit € 5.007.644,03 dem Höchstbetrag, welcher gem. § 75 Abs. 3 GO NRW in die Eröffnungsbilanz eingestellt werden darf.

Die Ausgleichsrücklage entwickelte sich wie folgt:

	€
Stand 01.01.2011	3.806.867,30
Jahresfehlbetrag 2010	<u>- 3.806.867,30</u>
Stand 31.12.2011	<u>0,00</u>

Die Entnahme des anteiligen Jahresfehlbetrages 2010 aus der Ausgleichsrücklage in Höhe von € 3.806.867,30 wurde vom Rat der Stadt Beverungen am 26.09.2013 unter Anwendung der Erleichterungsregelung nach Art. 8 § 4 NKFVG zur Kenntnis genommen.

1.4. Jahresfehlbetrag € - 4.145.227,30

(31.12.2010: € - 4.527.590,63)

2. Sonderposten

2.1. für Zuwendungen € 2.238.738,39

(31.12.2010: € 1.648.908,03)

Entwicklung:

	€
Stand 01.01.2011	1.648.908,03
Zugänge	776.423,58
Auflösungen	<u>186.593,22</u>
Stand 31.12.2011	<u><u>2.238.738,39</u></u>

2.2. für Beiträge

€	<u>0,00</u>
(31.12.2010: €	0,00)

2.3. für den Gebührenaussgleich

€	<u>37.585,67</u>
(31.12.2010: €	0,00)

Bei den Zuwendungen für den Gebührenaussgleich handelt es sich um Kostenüberdeckungen aus den Gebührenhaushalten der Abfallbeseitigung (T€ 34) sowie für die Friedhöfe (T€ 3).

2.4. Sonstige Sonderposten

€	<u>8.955,88</u>
(31.12.2010: €	4.603,81)

Entwicklung:

	€
Stand 01.01.2011	4.603,81
Zugänge	4.885,00
Auflösungen	<u>532,93</u>
Stand 31.12.2011	<u><u>8.955,88</u></u>

3. Rückstellungen

3.1. Pensionsrückstellungen	€	8.797.504,00
.....		
	(31.12.2010: €	8.591.997,00)

Bei den Pensionsrückstellungen (T€ 8.798) handelt es sich um Pensionsverpflichtungen (T€ 6.834) sowie um Beihilfeverpflichtungen (T€ 1.964).

3.2. Rückstellungen für Deponien und Altlasten	€	0,00
.....		
	(31.12.2010: €	0,00)

Eine entsprechende Rückstellung für Deponien und Altlasten wurde nicht ausgewiesen.

3.3. Instandhaltungsrückstellungen	€	0,00
.....		
	(31.12.2010: €	0,00)

Instandhaltungsrückstellungen wurden nicht ausgewiesen.

3.4. Sonstige Rückstellungen	€	621.366,61
.....		
	(31.12.2010: €	515.942,54)

Die sonstigen Rückstellungen setzen sich wie folgt zusammen:

	<u>31.12.2011</u>
Bezeichnung	T€
Rückstellung für Altersteilzeiten	388.845,82
Urlaubsrückstellung	43.631,76
Überstundenrückstellung	78.728,51
Rückstellung für Prüfung und Beratung	101.328,52
Rückstellung für Betriebskosten Kindergärten	<u>8.832,00</u>
Summe Rückstellungen	<u>621.366,61</u>

4. Verbindlichkeiten

Die detaillierte Zusammensetzung der Verbindlichkeiten der Stadt Beverungen können dem Verbindlichkeitspiegel (Anlage 1) entnommen werden.

4.1. <u>Verbindlichkeiten aus</u> <u>Kredit für Investitionen</u>	<u>€</u>	<u>2.883.562,15</u>
(31.12.2010:	€	3.044.966,07)

4.2. <u>Verbindlichkeiten aus</u> <u>Kredit zur Liquiditäts-</u> <u>sicherung</u>	<u>€</u>	<u>9.600.000,00</u>
(31.12.2010:	€	5.630.000,00)

Die Verbindlichkeiten aus Krediten zur Liquiditätssicherung setzen sich wie folgt zusammen:

	<u>31.12.2011</u>	<u>31.12.2010</u>
	€	€
Gründerzentrum GmbH	100.000,00	130.000,00
Stadtwerke Beverungen	500.000,00	500.000,00
Sparkasse Höxter	0,00	2.000.000,00
WL-Bank	7.000.000,00	3.000.000,00
HypoVereinsbank	<u>2.000.000,00</u>	<u>0,00</u>
	<u>9.600.000,00</u>	<u>5.630.000,00</u>

4.3. Verbindlichkeiten aus Vorgängen, die Kreditaufnahmen wirtschaftlich gleichkommen

	<u>€</u>	<u>33.556,37</u>
(31.12.2010: €		39.033,65)

Unter der Position Verbindlichkeiten aus Vorgängen, die Kreditaufnahmen wirtschaftlich gleichkommen, wird die Schuldendiensthilfe (Darlehen der Kath. Kirchengemeinde St. Johannes Baptist bei der Bank für Kirche und Caritas eG, Paderborn) ausgewiesen.

4.4. Verbindlichkeiten aus Lieferungen und Leistungen

	<u>€</u>	<u>2.621.517,30</u>
(31.12.2010: €		1.580.111,47)

Bei den Verbindlichkeiten aus Lieferungen und Leistungen (T€ 2.621) handelt es sich um Verbindlichkeiten aus offenen Posten.

4.5. <u>Verbindlichkeiten aus Transferleistungen</u>	<u>€</u>	<u>72.650,34</u>
	(31.12.2010: €	51.985,78)

4.6. <u>Sonstige Verbindlichkeiten</u>	<u>€</u>	<u>1.612.544,02</u>
	(31.12.2010: €	2.346.849,41)

Die Position der sonstigen Verbindlichkeiten enthält u. a. bereits vereinnahmte Zuwendungen (T€ 754), durchlaufende Gelder (- T€ 93), Personalverbindlichkeiten (T€ 17) und sonstige Verbindlichkeiten (T€ 934).

5. <u>Passive Rechnungsabgrenzung</u>	<u>€</u>	<u>1.501.843,65</u>
	(31.12.2010: €	1.407.622,43)

Bei der passiven Rechnungsabgrenzung (T€ 1.502) handelt es sich um im Voraus gezahlte Friedhofsgebühren (T€ 1.496) sowie Dienstleistungen (T€ 6).

Summe der Passivseite	<u>€</u>	<u>64.666.579,56</u>
	(31.12.2010: €	63.644.002,66)

II. Erläuterungen zur Ergebnisrechnung für die Zeit vom 01.01. bis 31.12.2011

Nachstehend werden die einzelnen Ertrags- und Aufwandspositionen erläutert.

	<u>2 0 1 1</u>	<u>2 0 1 0</u>
	€	€
1. Steuern und ähnliche Abgaben		
Grundsteuer A	99.067,74	89.761,51
Grundsteuer B	1.669.584,80	1.631.795,64
Gewerbesteuer	3.538.212,47	4.639.257,25
Gemeindeanteil an Einkommensteuer	3.337.096,00	3.068.553,00
Gemeindeanteil an Umsatzsteuer	575.518,00	545.260,00
Vergnügungssteuer	102.035,93	76.965,10
Hundesteuer	69.040,50	58.237,00
Familienleistungsausgleich	365.779,28	390.883,00
	<u>9.756.334,72</u>	<u>10.500.712,50</u>
2. Zuwendungen und allgemeine Umlagen		
Schlüsselzuweisungen	3.350.159,00	2.726.880,58
Zuweisungen und Zuschüsse	747.592,35	988.514,07
Erträge aus der Auflösung von Sonderposten für Zuwendungen	217.111,37	252.295,21
	<u>4.314.862,72</u>	<u>3.967.689,86</u>
3. Sonstige Transfererträge		
Ersatz von Sozialleistungen	<u>13.176,71</u>	<u>55.749,85</u>

	<u>2 0 1 1</u>	<u>2 0 1 0</u>
	€	€
4. Öffentlich-rechtliche Leistungsentgelte		
Verwaltungsgebühren	104.153,63	94.472,84
Benutzungsgebühren u. ähnl. Entgelte	724.228,28	719.356,80
Friedhofsgebühr	173.184,02	144.704,83
Elternanteil Ganztagschulbetreuung	22.110,00	23.800,00
	<u>1.023.675,93</u>	<u>982.334,47</u>
5. Privatrechtliche Leistungsentgelte		
Miet- und Pächterträge	115.367,68	111.077,58
Verkaufserträge	300.458,20	229.177,09
sonstige privatrechtliche Leistungserträge	4.869,29	9.137,64
	<u>420.695,17</u>	<u>349.392,31</u>
6. Kostenerstattungen und Kostenumlagen		
Kostenerstattung vom Bund	0,00	3.618,70
Kostenerstattung vom Land	0,00	7.975,10
Kostenerstattung an Gemeinden (GV)	10.451,77	0,00
Kostenerstattung von Zweckverbänden	6.297,56	792,00
Kostenerstattung von Sondervermögen	517.046,73	479.639,46
Kostenerstattung sonstiger öffentlicher Bereich	10.806,57	10.581,12
Kostenerstattung von Privaten	282.957,03	13.112,77
Sonstige Kostenerstattungen	4.039,40	24.534,37
	<u>831.599,06</u>	<u>540.253,52</u>

	<u>2 0 1 1</u>	<u>2 0 1 0</u>
	€	€
7. Sonstige ordentliche Erträge		
Konzessionsabgaben	537.848,06	517.633,28
Veräußerung von Vermögen	29.959,12	5.222,86
Säumniszuschläge, Mahngebühren	39.298,69	37.087,63
Sonstige ordentliche Erträge	6.972,99	34.707,68
Erträge aus der Auflösung von sonstigen Sonderposten	532,93	38,60
Buß- und Zwangsgelder	12.981,80	27.102,30
	<u>627.593,59</u>	<u>621.792,35</u>
8. Aktivierte Eigenleistungen	<u>0,00</u>	<u>0,00</u>
9. Bestandsveränderungen	<u>0,00</u>	<u>0,00</u>
10. Ordentliche Erträge	<u>16.987.937,90</u>	<u>17.017.924,86</u>
11. Personalaufwendungen		
Dienstaufwendungen für Beamte	553.114,58	605.322,74
Dienstaufwendungen tariflich Beschäftigte	1.795.012,44	1.853.893,00
Beitrag Versorgungskasse	152.577,45	158.109,74
Beträge gesetzliche Sozialversicherung	400.794,94	391.489,82
Beihilfen für Beschäftigte	16.941,66	21.007,99
Pensionsrückstellungen	- 229.625,00	- 267.182,00
Beihilferückstellung	- 38.041,00	- 2.550,00
Rückstellung für Altersteilzeit	55.236,18	- 21.405,32
Rückstellung für Gleitzeitguthaben/Urlaub	11.455,89	- 23.158,79
sonstige	11.488,78	11.819,66
	<u>2.728.955,92</u>	<u>2.727.346,84</u>

	<u>2 0 1 1</u>	<u>2 0 1 0</u>
	€	€
12. Versorgungsaufwendungen	<u>954.633,25</u>	<u>876.691,71</u>
13. Aufwendungen für Sach- und Dienstleistungen		
Unterhaltung Grundstücke/bauliche Anlagen	140.968,77	228.763,06
Bewirtschaftung Grundstücke/bauliche Anlagen	1.127.890,92	1.093.488,93
Haltung von Fahrzeugen	30.395,54	45.060,51
Unterhaltung sonstiges bewegliches Vermögen	28.143,69	32.407,22
Lernmittel	65.750,82	70.928,83
Schülerbeförderungskosten	473.860,47	486.831,84
Aufwendungen für den Erwerb von Sachgütern	105.778,52	97.790,28
Erstattungen für Aufwendungen von Dritten aus laufender Verwaltungstätigkeit	280.510,95	284.475,93
Abfallbeseitigung	609.211,80	625.671,27
Aufwendungen sonstige Dienstleistungen	<u>620.165,15</u>	<u>572.111,10</u>
	<u><u>3.482.676,63</u></u>	<u><u>3.537.528,97</u></u>

	<u>2 0 1 1</u>	<u>2 0 1 0</u>
	€	€
14. Bilanzielle Abschreibungen		
Abschreibungen auf immaterielle Vermögensgegenstände und Sachanlagen	<u>259.096,58</u>	<u>282.573,83</u>
15. Transferaufwendungen		
Zuweisungen für laufende Zwecke an Sondervermögen	2.315.171,73	1.829.228,18
Zuweisungen für laufende Zwecke an private Unternehmen	51.517,67	2.907,76
Zuweisungen für laufende Zwecke an Zweckverbände u.a.	33.120,17	35.481,80
Zuweisungen für laufende Zwecke Sozialleistungen an natürliche Personen	106.311,88	170.733,24
Gewerbesteuerumlage	284.852,00	399.673,00
Beteiligung Fonds Deutsche Einheit	284.852,00	411.093,00
Allgemeine Umlagen an das Land (Krankenhausinvestitionsumlage)	156.589,33	157.898,95
Allgemeine Umlagen an Gemeinden (Kreisumlage)	<u>7.793.534,26</u>	<u>8.137.527,66</u>
	<u>11.358.441,67</u>	<u>11.379.026,10</u>

	<u>2 0 1 1</u>	<u>2 0 1 0</u>
	€	€
16. Sonstige ordentliche Aufwendungen		
Sonstige Personal-/Versorgungsaufwendungen	31.457,82	29.410,55
Aufwendungen für ehrenamtliche Tätigkeit, Rat, usw.	144.579,10	147.695,23
Mieten und Pachten, Leasing	1.941.142,80	1.955.340,46
Geschäftsaufwendungen (Bürobedarf, ADV-Kosten)	121.594,56	121.427,45
Beiträge zu Verbänden, usw.	26.851,61	27.761,02
Steuern, Versicherungen, usw.	203.603,74	205.989,91
Wertveränderungen bei Vermögensgegenständen	- 33.020,86	88.526,96
Andere sonstige ordentliche Aufwendungen	39.588,75	14.843,66
Verluste aus den Abgängen von Vermögensgegenständen	92.244,44	28.405,04
	<u>2.568.041,96</u>	<u>2.619.400,28</u>
17. Ordentliche Aufwendungen	<u>21.351.846,01</u>	<u>21.422.567,73</u>
18. Ergebnis der laufenden Verwaltungstätigkeit	<u>- 4.363.908,11</u>	<u>- 4.404.642,87</u>

	<u>2 0 1 1</u>	<u>2 0 1 0</u>
	€	€
19. Finanzerträge	<u>612.933,16</u>	<u>48.378,87</u>
20. Zinsen und sonstige Finanzaufwendungen	<u>394.252,35</u>	<u>171.326,63</u>
21. Finanzergebnis	<u>218.680,81</u>	<u>- 122.947,76</u>
22. Ordentliches Ergebnis	<u>- 4.145.227,30</u>	<u>- 4.527.590,63</u>
23. Außerordentliche Erträge	<u>0,00</u>	<u>0,00</u>
24. Außerordentliche Aufwendungen	<u>0,00</u>	<u>0,00</u>
25. Außerordentliches Ergebnis	<u>0,00</u>	<u>0,00</u>
26. Jahresergebnis	<u>- 4.145.227,30</u>	<u>- 4.527.590,63</u>