




**Energieservice**  
Westfalen Weser



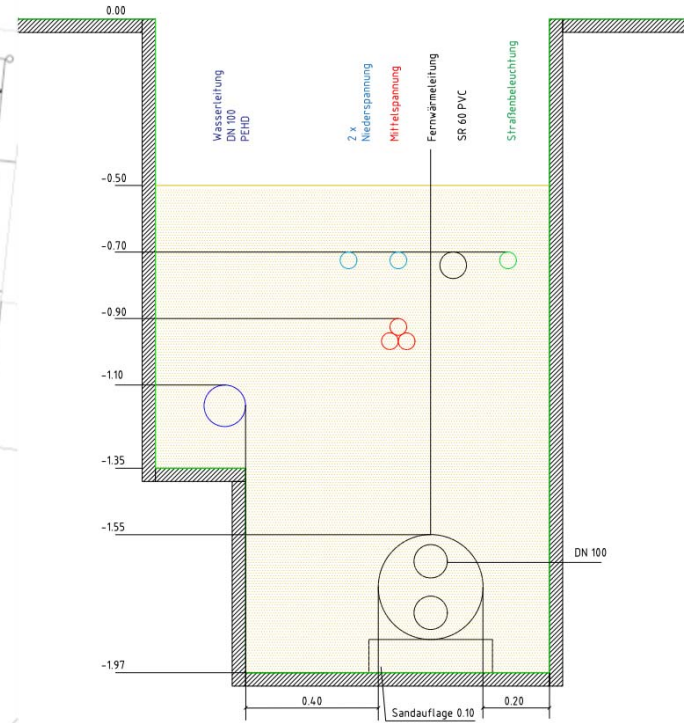
## Nahwärmeversorgung „Am Dreckwege“

Beverungen, 10.09.2020



**Gemeinsam Energie bewegen.**

# ZENTRALE WÄRMEVERSORGUNG Nahwärmenetz



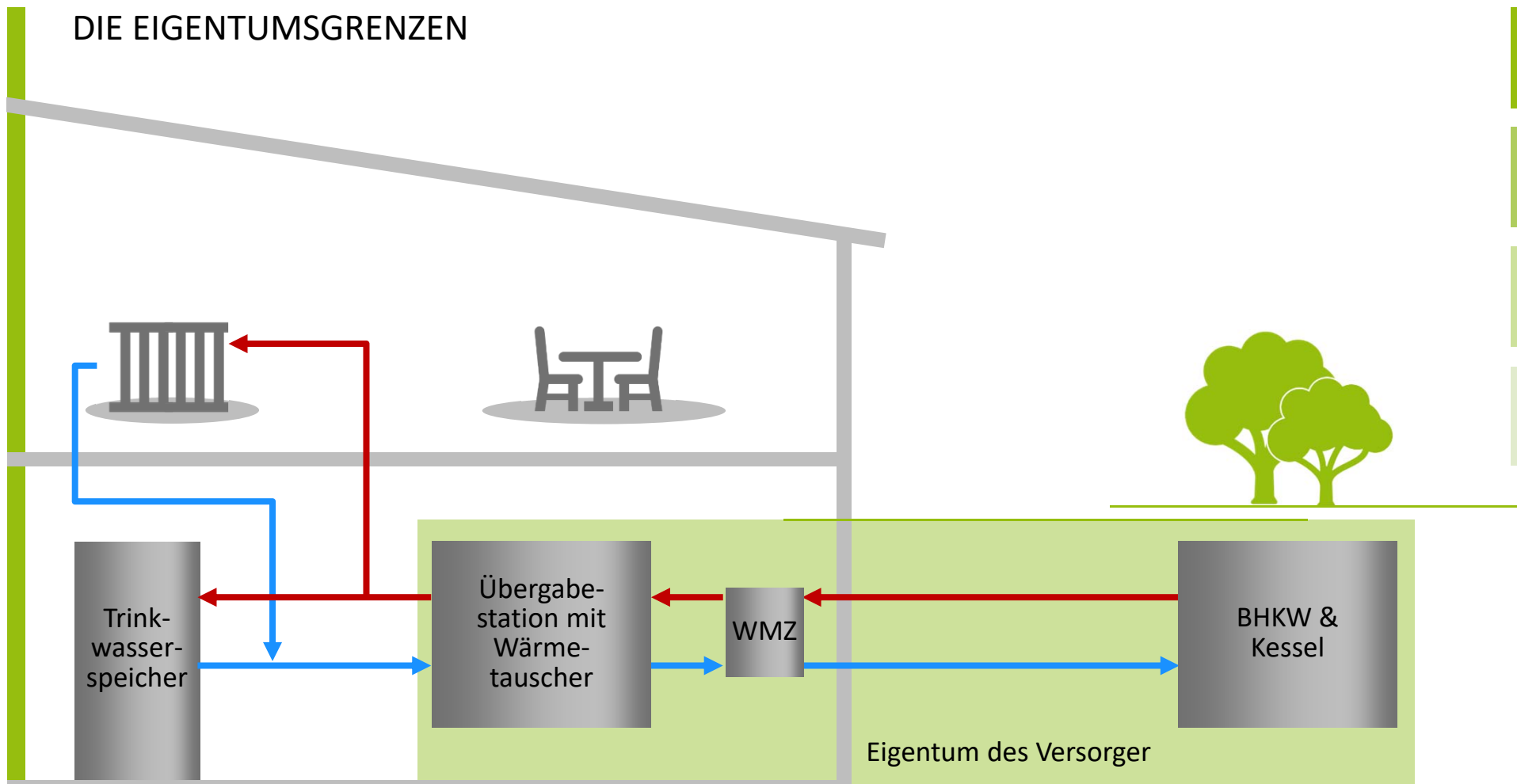
# ZENTRALE WÄRMEVERSORGUNG Nahwärmenetz



Abb. Heizzentrale in Baugebiet Hessenberg in Borchen

# ERSTELLUNG DER ZENTRALEN VERSORGUNG

## DIE EIGENTUMSGRENZEN



Gemeinsam Energie bewegen.

# Musterrechnung Wärmekosten EFH **ESWlokal°**

Preise netto



**Energieservice**  
Westfalen Weser

Einmalige Investitionskosten:  
Grundpreis:  
Arbeitspreis:

8.500 €  
256 €/a  
6,79 ct/kWh

4.000 € Hausanschluss  
4.500 € Übergabestation  
=8.500 €

Beispiel: **Jahreskosten EFH mit einem Wärmeverbrauch von ca. 10.000 kWh**

Investition (anteilig 20 Jahre + 2 % Zinsen)	364 €
GP	256 €
AP (10 MWh)	<u>679 €</u>
Gesamtjahreskosten	<u><b>1.299 €</b></u>


Monatliche Kosten: **108,25 €/Monat**





**Energieservice**  
Westfalen Weser

# Vielen Dank für Ihre Aufmerksamkeit!



Markus Schulz  
Energieservice Westfalen Weser  
[markus.schulz@ww-energie.com](mailto:markus.schulz@ww-energie.com)  
05251 / 503 7330

