

The logo for INTECON, featuring the word "INTECON" in a bold, blue, sans-serif font. Above the text is a stylized grey graphic consisting of a large, light grey triangle pointing downwards, with a smaller, darker grey triangle pointing upwards inside it, creating a central diamond-like shape.

GmbH  
Wirtschaftsprüfungsgesellschaft

# Bericht

über

die Prüfung des Jahresabschlusses

zum 31.12.2019

und Lageberichtes

für das Haushaltsjahr 2019

der

**Stadt Beverungen**











## Inhaltsverzeichnis

Anlagenverzeichnis.....	3
A. Prüfungsauftrag .....	4
B. Grundsätzliche Feststellungen.....	5
I. Stellungnahme zur Lagebeurteilung des Bürgermeisters .....	5
II. Wiedergabe des Bestätigungsvermerks.....	8
C. Prüfungsdurchführung .....	14
I. Gegenstand der Prüfung.....	14
II. Art und Umfang der Prüfung .....	15
III. Unabhängigkeit.....	17
D. Feststellungen zur Rechnungslegung .....	17
I. Ordnungsmäßigkeit der Rechnungslegung .....	17
1. Buchführung und weitere geprüfte Unterlagen .....	17
2. Jahresabschluss .....	19
3. Lagebericht .....	20
II. Gesamtaussage des Jahresabschlusses.....	20
1. Bewertungsgrundlagen .....	20
2. Zusammenfassende Beurteilung.....	21
E. Schlussbemerkung .....	22



## Anlagenverzeichnis

1. Bilanz zum 31.12.2019  
einschließlich des Anhangs, Lageberichtes, Ergebnisrechnung, Finanzrechnung  
und Teilergebnis-/Teilfinanzrechnungen
2. Darstellung der Vermögens-, Finanz- und Ertragslage
3. Allgemeine Auftragsbedingungen für Wirtschaftsprüfer und  
Wirtschaftsprüfungsgesellschaften vom 01.01.2017

Wir weisen darauf hin, dass es aufgrund der Darstellung in T€ zu  
Rundungsdifferenzen kommen kann.



## **A. Prüfungsauftrag**

Der Kämmerer der Stadt Beverungen hat uns am 08.01.2020 aufgrund des Beschlusses des Rechnungsprüfungsausschusses vom 12.11.2019 mit der Prüfung des Jahresabschlusses - bestehend aus Bilanz, Ergebnisrechnung, Finanzrechnung, Teilergebnisrechnungen, Teilfinanzrechnungen sowie Anhang - und Lagebericht für das Haushaltsjahr 2019 gemäß § 102 Gemeindeordnung Nordrhein-Westfalen (GO NRW) in der aktuell gültigen Fassung, beauftragt.

Die Stadt Beverungen ist gem. § 95 GO NRW verpflichtet, einen Jahresabschluss sowie einen Lagebericht aufzustellen und nach § 102 GO NRW prüfen zu lassen. Jahresabschluss und Lagebericht sind nach § 96 Abs. 2 GO NRW der Aufsichtsbehörde anzuzeigen und öffentlich bekannt zu machen.

Der Auftrag wurde von uns mit Auftragsbestätigungsschreiben vom 20.01.2020 unter Beifügung der Auftragsbedingungen angenommen. Die Einverständniserklärung des Auftraggebers erhielten wir am 07.02.2020.

Über Art und Umfang der Prüfung sowie über das Ergebnis unserer Prüfung erstatten wir gemäß § 102 GO NRW diesen Bericht, welcher nach den berufsüblichen Grundsätzen in entsprechender Anwendung des § 321 HGB unter Beachtung der vom Institut der Wirtschaftsprüfer festgestellten Grundsätze ordnungsmäßiger Berichterstattung bei Abschlussprüfungen (IDW PS 450 n.F.) abzufassen ist. Dem Bericht haben wir den geprüften Jahresabschluss sowie den Lagebericht (Anlage 1) beigefügt.

Weiterhin haben wir eine Analyse der Vermögens-, Finanz- und Ertragslage der Stadt als Anlage 2 beigefügt.

Für diesen Auftrag gelten, auch im Verhältnis zu Dritten, die als Anlage 3 beigefügten „Allgemeinen Auftragsbedingungen für Wirtschaftsprüfer und Wirtschaftsprüfungsgesellschaften“ vom 01.01.2017.

Wir verweisen ergänzend auf die dort in Ziffer 9 enthaltenen Haftungsregelungen und auf den Haftungsausschluss gegenüber Dritten.

Der vorliegende Prüfungsbericht richtet sich an die Stadt Beverungen.

## **B. Grundsätzliche Feststellungen**

### **I. Stellungnahme zur Lagebeurteilung des Bürgermeisters**

Der Bürgermeister hat im Lagebericht für das Haushaltsjahr 2019 die wirtschaftliche Lage der Stadt Beverungen beurteilt.

Gemäß § 321 Abs. 1 Satz 2 HGB nehmen wir als Abschlussprüfer vorweg zur Lagebeurteilung durch den Bürgermeister Stellung. Dabei gehen wir insbesondere auf die Annahme des Fortbestands und die Beurteilung der zukünftigen Entwicklung der Stadt Beverungen ein, wie sie im Jahresabschluss und im Lagebericht ihren Ausdruck gefunden haben.

Unsere Stellungnahme geben wir aufgrund unserer eigenen Beurteilung der wirtschaftlichen Lage der Stadt Beverungen ab, die wir im Rahmen unserer Prüfung des Jahresabschlusses und des Lageberichts gewonnen haben.

Folgende Aspekte der Lagebeurteilung sind hervorzuheben:

- Die Ergebnisrechnung im Haushaltsjahr 2019 schließt mit einem Überschuss von 891.682,41 € ab. Geplant war ursprünglich ein Überschuss von 407.088,00 €. Die über- und außerplanmäßigen Ausgaben und Haushaltsreste ergeben ein Minus von 365.896,26 €, so dass sich ein fortgeschriebener Ansatz von 41.191,74 € ergibt. Insgesamt kann daher festgestellt werden, dass sich das Ergebnis erfreulicherweise enorm verbessert hat – im Vergleich zur Planung.
- Eine positive Entwicklung gab es u.a. bei der Gewerbesteuer (+ 1,28 Mio. € was auf der Aufwandseite zu einer erhöhten Gewerbesteuerumlage/Fonds dt. Einheit führte).
- Zum Jahresende 2019 sind die geplanten Erträge aus Holzverkauf u.a. aufgrund von enormen Sturm- und Käferschäden um rd. 0,52 Mio. € überschritten worden. Dies hat aber auch dazu geführt, dass die geplanten Aufwendungen für Sach- und Dienstleistungen (226.845 €) zum Jahresende überdurchschnittlich hoch liegen (bei rd. 686.200 €) – nicht zuletzt durch die zu bildende

Instandhaltungsrückstellung für die Wiederaufforstung der beschädigten Fläche von 10 ha.

- Im Produkt Asyl/Integration wurde das geplante Jahresergebnis um rd. 78.000 € verfehlt. Die Zuweisung des Landes in Höhe von 866 Euro pro Asylantragsteller fällt in der Summe deutlich geringer aus, da die Zahl der Personen im Asylverfahren stark abgenommen hat und Neuzuweisungen in 2019 nur in geringem Maße erfolgt sind. Demgegenüber sind jedoch auch geringere Kosten für die Unterbringung und Versorgung der Menschen aufzubringen.
- Die Integrationspauschale wurde wie vereinbart im Jahr 2019 an die Kommunen ausgezahlt. Das Land hat die Bundesmittel in 2019 in voller Höhe an die Kommunen weitergegeben, die Stadt Beverungen erhielt wie geplant 320.000 Euro.
- Im Produkt Grundstücksangelegenheiten gibt es ebenfalls eine enorme Abweichung: Dort war ein Ertrag von 240.000 € unter der Position „Erträge aus der Veräußerung von Baugrundstücken“ geplant. Dabei handelte es sich um Erträge aus dem Verkauf von Baugrundstücken aus dem neu ausgewiesenen Baugebiet „Am Dreckwege“. Da der Bebauungsplan noch nicht in 2019 beschlossen werden konnte, wurde dieser Ertrag in 2020 erneut eingeplant.
- Seit 2015 können nun positive Jahresergebnisse ausgewiesen werden. Das Jahresergebnis 2019 weist einen Überschuss in Höhe von 0,89 Mio. € aus. Das führt dazu, dass die Ausgleichsrücklage weiter aufgestockt werden kann und eine zufriedenstellende Liquidität vorhanden ist. Dennoch wird es nicht ausreichen, um die Höhe der Kassenkredite kurzfristig spürbar zu senken, da der Haushaltsplan 2020 eine Änderung des Bestands an liquiden Mitteln von rd. -1,7 Mio. € aufweist. Aufgrund der Finanzmittelüberschüsse aus den Vorjahren scheint aber die Liquidität zumindest für das Haushaltjahr 2020 gesichert zu sein.

- Die letzten Haushaltsjahre haben die Stadt Beverungen insbesondere im Forstbereich vor große Herausforderungen gestellt, die die Stadt auch in Zukunft begleiten werden. Zwar hat die Stadt Beverungen durch Rückstellungen durchaus Vorsorge betrieben, ob das jedoch ausreicht, bleibt abzuwarten. Zudem wird durch die gebotene Reduzierung des Holzeinschlages in den nächsten Jahren nicht mit hohen Erträgen aus dem Forstbereich zu rechnen sein.
- Große Sorge bereitet auch die Entwicklung der Kreisumlage, die in 2020 erstmals die 10 Mio. Euro-Grenze überschreitet. Allein im Vergleich zu 2019 bedeutet dies eine Steigerung von rd. 0,8 Mio. Euro. Ob gerechtfertigt oder nicht, eine weitere Entwicklung in diese Richtung wird der Haushalt der Stadt Beverungen nicht verkraften können. Die wird aber vermutlich auch bedingt durch die Corona-Krise unvermeidlich sein, da die Krise gezeigt hat, dass gerade im Bereich des Gesundheitswesens beim Kreis Höxter personell aufgestockt werden muss, um für Krisen ausreichend gerüstet zu sein.
- Vor diesem Hintergrund kann nur daran appelliert werden, weiterhin an der Konsolidierung des Haushaltes zu arbeiten, sich im Wesentlichen auf die Kernaufgaben zu beschränken und an der gelebten Ausgabedisziplin festzuhalten.

Nach unseren Feststellungen vermittelt diese Beurteilung des Bürgermeisters insgesamt ein zutreffendes Bild von der Lage, dem Fortbestand und der zukünftigen Entwicklung der Stadt Beverungen. Im Rahmen unserer Prüfung sind uns keine Tatsachen bekannt geworden, die diese Aussage in Frage stellen.



## **II. Wiedergabe des Bestätigungsvermerks**

Zu dem Jahresabschluss und dem Lagebericht haben wir folgenden Bestätigungsvermerk erteilt:

### **„BESTÄTIGUNGSVERMERK DES UNABHÄNGIGEN ABSCHLUSSPRÜFERS**

*An die Stadt Beverungen*

#### **Prüfungsurteile**

Wir haben den Jahresabschluss der Stadt Beverungen – bestehend aus der Bilanz zum 31.12.2019, der Ergebnisrechnung, der Finanzrechnung, den Teilergebnisrechnungen und den Teilfinanzrechnungen für das Haushaltsjahr vom 01.01.2019 bis zum 31.12.2019 sowie dem Anhang, einschließlich der Darstellung der Bilanzierungs- und Bewertungsmethoden – geprüft. Darüber hinaus haben wir den Lagebericht der Stadt Beverungen für das Haushaltsjahr vom 01.01.2019 bis zum 31.12.2019 geprüft.

Nach unserer Beurteilung aufgrund der bei der Prüfung gewonnenen Erkenntnisse

- entspricht der beigefügte Jahresabschluss in allen wesentlichen Belangen den Vorschriften der Gemeindeordnung i.V.m. der Kommunalhaushaltsverordnung des Bundeslandes Nordrhein-Westfalen und vermittelt unter Beachtung der deutschen Grundsätze ordnungsmäßiger Buchführung ein den tatsächlichen Verhältnissen entsprechendes Bild der Vermögens-, Finanz- und Ertragslage der Stadt zum 31.12.2019 sowie ihrer Ertragslage für das Haushaltsjahr vom 01.01.2019 bis zum 31.12.2019 und
- vermittelt der beigefügte Lagebericht insgesamt ein zutreffendes Bild von der Lage der Stadt. In allen wesentlichen Belangen steht dieser Lagebericht in Einklang mit dem Jahresabschluss, entspricht den Vorschriften der Gemeindeordnung i.V.m. der Kommunalhaushaltsverordnung des Bundeslandes Nordrhein-Westfalen und stellt die Chancen und Risiken der zukünftigen Entwicklung zutreffend dar.

Gemäß § 322 Abs. 3 Satz 1 HGB erklären wir, dass unsere Prüfung zu keinen Einwendungen gegen die Ordnungsmäßigkeit des Jahresabschlusses und des Lageberichts geführt hat.

### ***Grundlage für die Prüfungsurteile***

Wir haben unsere Prüfung des Jahresabschlusses und des Lageberichts in Übereinstimmung mit § 317 HGB und § 102 GO NRW unter Beachtung der vom Institut der Wirtschaftsprüfer (IDW) festgestellten deutschen Grundsätze ordnungsmäßiger Abschlussprüfung durchgeführt. Unsere Verantwortung nach diesen Vorschriften und Grundsätzen ist im Abschnitt „Verantwortung des Abschlussprüfers für die Prüfung des Jahresabschlusses und des Lageberichts“ unseres Bestätigungsvermerks weitergehend beschrieben. Wir sind von der Stadt unabhängig in Übereinstimmung mit den deutschen handelsrechtlichen und berufsrechtlichen Vorschriften und haben unsere sonstigen deutschen Berufspflichten in Übereinstimmung mit diesen Anforderungen erfüllt. Wir sind der Auffassung, dass die von uns erlangten Prüfungsnachweise ausreichend und geeignet sind, um als Grundlage für unsere Prüfungsurteile zum Jahresabschluss und zum Lagebericht zu dienen.

### ***Verantwortung der gesetzlichen Vertreter und des für die Überwachung verantwortlichen Rates für den Jahresabschluss und Lagebericht***

Die gesetzlichen Vertreter sind verantwortlich für die Aufstellung des Jahresabschlusses, der den Vorschriften der Gemeindeordnung i.V.m. der Kommunalhaushaltsverordnung des Bundeslandes Nordrhein-Westfalen in allen wesentlichen Belangen entspricht, und dafür, dass der Jahresabschluss unter Beachtung der deutschen Grundsätze ordnungsmäßiger Buchführung ein den tatsächlichen Verhältnissen entsprechendes Bild der Vermögens-, Finanz- und Ertragslage der Stadt vermittelt. Ferner sind die gesetzlichen Vertreter verantwortlich für die internen Kontrollen, die sie in Übereinstimmung mit den deutschen Grundsätzen ordnungsmäßiger Buchführung als notwendig bestimmt haben, um die Aufstellung eines Jahresabschlusses zu ermöglichen, der frei von wesentlichen – beabsichtigten oder unbeabsichtigten – falschen Darstellungen ist.

Bei der Aufstellung des Jahresabschlusses sind die gesetzlichen Vertreter dafür verantwortlich, die Fähigkeit der Stadt zur Fortführung ihrer Tätigkeit, d.h. der stetigen Erfüllung der Aufgaben zu beurteilen. Des Weiteren haben sie die Verantwortung, Sachverhalte in Zusammenhang mit der Sicherung der stetigen Erfüllung ihrer Aufgaben, sofern einschlägig, anzugeben.

Außerdem sind die gesetzlichen Vertreter verantwortlich für die Aufstellung des Lageberichts, der insgesamt ein zutreffendes Bild von der Lage der Stadt vermittelt sowie in allen wesentlichen Belangen mit dem Jahresabschluss in Einklang steht, den Vorschriften der Gemeindeordnung i.V.m. der Kommunalhaushaltsverordnung des Bundeslandes Nordrhein-Westfalen entspricht und die Chancen und Risiken der zukünftigen Entwicklung zutreffend darstellt. Ferner sind die gesetzlichen Vertreter verantwortlich für die Vorkehrungen und Maßnahmen (Systeme), die sie als notwendig erachtet haben, um die Aufstellung eines Lageberichts in Übereinstimmung mit den anzuwendenden Vorschriften der Gemeindeordnung i.V.m. der Kommunalhaushaltsverordnung des Bundeslandes Nordrhein-Westfalen zu ermöglichen, und um ausreichende geeignete Nachweise für die Aussagen im Lagebericht erbringen zu können.

Der Rat ist verantwortlich für die Überwachung des Rechnungslegungsprozesses der Stadt zur Aufstellung des Jahresabschlusses und des Lageberichts. Der Rechnungsprüfungsausschuss übernimmt als Fachgremium diese konkrete Aufgabe.

### ***Verantwortung des Abschlussprüfers für die Prüfung des Jahresabschlusses und des Lageberichts***

Unsere Zielsetzung ist, hinreichende Sicherheit darüber zu erlangen, ob der Jahresabschluss als Ganzes frei von wesentlichen – beabsichtigten oder unbeabsichtigten – falschen Darstellungen ist, und ob der Lagebericht insgesamt ein zutreffendes Bild von der Lage der Stadt vermittelt sowie in allen wesentlichen Belangen mit dem Jahresabschluss sowie mit den bei der Prüfung gewonnenen Erkenntnissen in Einklang steht, den Vorschriften der Gemeindeordnung i.V.m. der Kommunalhaushaltsverordnung des Bundeslandes Nordrhein-Westfalen entspricht und die Chancen und Risiken der zukünftigen Entwicklung zutreffend darstellt, sowie einen

Bestätigungsvermerk zu erteilen, der unsere Prüfungsurteile zum Jahresabschluss und zum Lagebericht beinhaltet.

Hinreichende Sicherheit ist ein hohes Maß an Sicherheit, aber keine Garantie dafür, dass eine in Übereinstimmung mit § 317 HGB und § 102 GO NRW unter Beachtung der vom Institut der Wirtschaftsprüfer (IDW) festgestellten deutschen Grundsätze ordnungsmäßiger Abschlussprüfung durchgeführte Prüfung eine wesentliche falsche Darstellung stets aufdeckt. Falsche Darstellungen können aus Verstößen oder Unrichtigkeiten resultieren und werden als wesentlich angesehen, wenn vernünftigerweise erwartet werden könnte, dass sie einzeln oder insgesamt die auf der Grundlage dieses Jahresabschlusses und Lageberichts getroffenen wirtschaftlichen Entscheidungen von Adressaten beeinflussen.

Während der Prüfung üben wir pflichtgemäßes Ermessen aus und bewahren eine kritische Grundhaltung. Darüber hinaus

- identifizieren und beurteilen wir die Risiken wesentlicher – beabsichtigter oder unbeabsichtigter – falscher Darstellungen im Jahresabschluss und im Lagebericht, planen und führen Prüfungshandlungen als Reaktion auf diese Risiken durch sowie erlangen Prüfungsnachweise, die ausreichend und geeignet sind, um als Grundlage für unsere Prüfungsurteile zu dienen. Das Risiko, dass wesentliche falsche Darstellungen nicht aufgedeckt werden, ist bei Verstößen höher als bei Unrichtigkeiten, da Verstöße betrügerisches Zusammenwirken, Fälschungen, beabsichtigte Unvollständigkeiten, irreführende Darstellungen bzw. das Außerkraftsetzen interner Kontrollen beinhalten können.
- gewinnen wir ein Verständnis von dem für die Prüfung des Jahresabschlusses relevanten internen Kontrollsystem und den für die Prüfung des Lageberichts relevanten Vorkehrungen und Maßnahmen, um Prüfungshandlungen zu planen, die unter den gegebenen Umständen angemessen sind, jedoch nicht mit dem Ziel, ein Prüfungsurteil zur Wirksamkeit dieser Systeme der Stadt Beverungen abzugeben.
- beurteilen wir die Angemessenheit der von den gesetzlichen Vertretern angewandten Rechnungslegungsmethoden sowie die Vertretbarkeit der von den

gesetzlichen Vertretern dargestellten geschätzten Werte und damit zusammenhängenden Angaben.

- ziehen wir auf der Grundlage der erlangten Prüfungsnachweise Schlussfolgerungen darüber, ob eine wesentliche Unsicherheit im Zusammenhang mit Ereignissen oder Gegebenheiten besteht, die bedeutsame Zweifel an der Fähigkeit der Stadt zur Fortführung ihrer Tätigkeit, d.h. der stetigen Erfüllung ihrer Aufgaben, aufwerfen können. Falls wir zu dem Schluss kommen, dass eine wesentliche Unsicherheit besteht, sind wir verpflichtet, im Bestätigungsvermerk auf die dazugehörigen Angaben im Jahresabschluss und im Lagebericht aufmerksam zu machen oder, falls diese Angaben unangemessen sind, unser jeweiliges Prüfungsurteil zu modifizieren. Wir ziehen unsere Schlussfolgerungen auf der Grundlage der bis zum Datum unseres Bestätigungsvermerks erlangten Prüfungsnachweise. Zukünftige Ereignisse oder Gegebenheiten können jedoch dazu führen, dass die Stadt die stetige Aufgabenerfüllung nicht sicherstellen kann.
- beurteilen wir die Gesamtdarstellung, den Aufbau und den Inhalt des Jahresabschlusses einschließlich der Angaben sowie ob der Jahresabschluss die zugrundeliegenden Geschäftsvorfälle und Ereignisse so darstellt, dass der Jahresabschluss unter Beachtung der deutschen Grundsätze ordnungsmäßiger Buchführung ein den tatsächlichen Verhältnissen entsprechendes Bild der Vermögens-, Finanz- und Ertragslage der Stadt vermittelt.
- beurteilen wir den Einklang des Lageberichts mit dem Jahresabschluss, seine Gesetzesentsprechung und das von ihm vermittelte Bild von der Lage der Stadt.
- führen wir Prüfungshandlungen zu den von den gesetzlichen Vertretern dargestellten zukunftsorientierten Angaben im Lagebericht durch. Auf Basis ausreichender geeigneter Prüfungsnachweise vollziehen wir dabei insbesondere die den zukunftsorientierten Angaben von den gesetzlichen Vertretern zugrunde gelegten bedeutsamen Annahmen nach und beurteilen die sachgerechte Ableitung der zukunftsorientierten Angaben aus diesen Annahmen. Ein eigenständiges Prüfungsurteil zu den zukunftsorientierten Angaben sowie zu den zugrundeliegenden Annahmen geben wir nicht ab. Es besteht ein erhebliches

unvermeidbares Risiko, dass künftige Ereignisse wesentlich von den zukunftsorientierten Angaben abweichen.

Wir erörtern mit den für die Überwachung Verantwortlichen unter anderem den geplanten Umfang und die Zeitplanung der Prüfung sowie bedeutsame Prüfungsfeststellungen, einschließlich etwaiger Mängel im internen Kontrollsystem, die wir während unserer Prüfung feststellen.“

## **C. Prüfungsdurchführung**

### **I. Gegenstand der Prüfung**

Der Gegenstand unserer Prüfung waren gem. § 102 Abs. 1 GO NRW der Jahresabschluss für das Haushaltsjahr vom 01.01.2019 bis zum 31.12.2019 und der Lagebericht für das Haushaltsjahr 2019.

Die Verantwortung für die Ordnungsmäßigkeit von Buchführung, Jahresabschluss und Lagebericht trägt der Bürgermeister der Stadt Beverungen. Unsere Aufgabe war es, diese Unterlagen einer Prüfung dahingehend zu unterziehen, ob die gesetzlichen Vorschriften zur Rechnungslegung und die sie ergänzenden Bestimmungen beachtet worden sind.

Den Lagebericht haben wir daraufhin geprüft, ob er mit dem Jahresabschluss und den bei unserer Prüfung gewonnenen Erkenntnissen in Einklang steht und insgesamt ein zutreffendes Bild von der Lage der Stadt vermittelt. Dabei haben wir auch geprüft, ob die Chancen und Risiken der künftigen Entwicklung zutreffend dargestellt sind. Die Prüfung des Lageberichts hat sich auch darauf erstreckt, ob die gesetzlichen Vorschriften zur Aufstellung des Lageberichts beachtet worden sind.

Gegenstand unserer Prüfung war weder die Aufdeckung von strafrechtlichen Tatbeständen noch die Beurteilung der Effektivität und Wirtschaftlichkeit. Die Vermeidung und die Aufdeckung von Unregelmäßigkeiten liegen in der Verantwortung des Bürgermeisters der Stadt Beverungen. Ferner war eine Überprüfung von Art und Angemessenheit des Versicherungsschutzes, insbesondere, ob alle Wagnisse berücksichtigt und ausreichend versichert sind, nicht Gegenstand unseres Prüfungsauftrages.

## **II. Art und Umfang der Prüfung**

Unsere Prüfung haben wir in Übereinstimmung mit § 317 HGB unter Beachtung der vom Institut der Wirtschaftsprüfer (IDW) festgestellten deutschen Grundsätze ordnungsgemäßer Abschlussprüfung vorgenommen.

Bei Durchführung unserer Jahresabschlussprüfung haben wir die Vorschriften § 102 GO NRW sowie §§ 316 ff. HGB und die vom IDW festgestellten deutschen Grundsätze ordnungsmäßiger Abschlussprüfung - d.h., insbesondere den Prüfungsstandard PS 730 "Prüfung des Jahresabschlusses und Lageberichtes einer Gebietskörperschaft" - beachtet. Danach haben wir unsere Prüfung problemorientiert - jedoch ohne spezielle Ausrichtung auf eine Unterschlagungsprüfung - so angelegt, dass wir Unrichtigkeiten und Verstöße gegen die gesetzlichen Vorschriften, die sich auf die Darstellung des den tatsächlichen Verhältnissen entsprechenden Bildes der Vermögens-, Finanz- und Ertragslage der Stadt wesentlich auswirken, hätten erkennen müssen.

Die Prüfungsarbeiten haben wir - mit Unterbrechungen - im Zeitraum von November bis Dezember 2020 in unserem Büro durchgeführt. Anschließend erfolgte die Fertigstellung des Prüfungsberichtes.

Ausgangspunkt unserer Prüfung war der von uns geprüfte und mit einem uneingeschränkten Bestätigungsvermerk vom 28.10.2019 versehene Jahresabschluss für das Haushaltsjahr vom 01.01.2018 bis 31.12.2018. Der Rechnungsprüfungsausschuss der Stadt schlug dem Rat mit Beschluss vom 12.11.2019 vor, den Jahresabschluss zum 31.12.2018, den Lagebericht für das Haushaltsjahr 2018, die Entlastung des Bürgermeisters und die Ergebnisverwendung zu beschließen. Der Rat beschloss den Jahresabschluss zum 31.12.2018, den Lagebericht für das Haushaltsjahr 2018, die Entlastung des Bürgermeisters und die Ergebnisverwendung am 14.11.2019.

Grundlage unseres risiko- und prozessorientierten Prüfungsvorgehens ist die Erarbeitung einer Prüfungsstrategie. Diese basiert auf der Beurteilung des wirtschaftlichen und rechtlichen Umfelds der Stadt, seiner Ziele, Strategien und Geschäftsrisiken, die wir anhand kritischer Erfolgsfaktoren beurteilen. Die Prüfung des rechnungslegungsbezogenen internen Kontrollsystems und dessen Wirksamkeit ergänzen wir durch Prozessanalysen, die wir mit dem Ziel durchführen, deren Einfluss



auf relevante Jahresabschlussposten zu ermitteln und so die Fehlerrisiken sowie unser Prüfungsrisiko einschätzen zu können.

Die Erkenntnisse aus der Prüfung der Prozesse und des rechnungslegungsbezogenen internen Kontrollsystems haben wir bei der Auswahl der analytischen Prüfungshandlungen (Plausibilitätsbeurteilungen) und der Einzelfallprüfungen hinsichtlich der Bestandsnachweise, des Ansatzes, des Ausweises und der Bewertung im Jahresabschluss berücksichtigt. Im unternehmensindividuellen Prüfungsprogramm haben wir die Schwerpunkte unserer Prüfung, Art und Umfang der Prüfungshandlungen sowie den zeitlichen Prüfungsablauf und den Einsatz von Mitarbeitern festgelegt. Hierbei haben wir die Grundsätze der Wesentlichkeit und der Risikoorientierung beachtet und daher unser Prüfungsurteil überwiegend auf der Basis von Stichproben getroffen.

Unser Prüfungsprogramm hat folgende Schwerpunkte umfasst:

- Bewertung und Ausweis des Anlagevermögens
- Prüfung der Werthaltigkeit und des Zahlungsausgleichs bei Forderungen und Verbindlichkeiten im Wesentlichen gegenüber Betrieben und Kreditinstituten
- Vollständigkeit und Bewertung von Rückstellungen
- Ausweis und Zuordnungsfragen in der Ergebnisrechnung und Bilanz

Vom Bürgermeister und den von ihm beauftragten Mitarbeitern sind uns alle verlangten Aufklärungen und Nachweise erbracht worden.

Der Bürgermeister hat uns die berufsübliche schriftliche Vollständigkeitserklärung zum Jahresabschluss und zum Lagebericht erteilt.

### **III. Unabhängigkeit**

Wir bestätigen gemäß § 321 Abs. 4a Handelsgesetzbuch (HGB), dass wir bei unserer Abschlussprüfung die anwendbaren Vorschriften zur Unabhängigkeit beachtet haben.

#### **D. Feststellungen zur Rechnungslegung**

##### **I. Ordnungsmäßigkeit der Rechnungslegung**

Nach dem abschließenden Ergebnis unserer Prüfung stellen wir fest, dass die Buchführung und die weiteren geprüften Unterlagen, der Jahresabschluss sowie der Lagebericht den gesetzlichen Vorschriften und den ergänzenden Bestimmungen entsprechen.

##### **1. Buchführung und weitere geprüfte Unterlagen**

Die Organisation der Buchführung, das rechnungslegungsbezogene interne Kontrollsystem, der Datenfluss und das Belegwesen ermöglichen die vollständige, richtige, geordnete und zeitgerechte Erfassung und Buchung der Geschäftsvorfälle.

Die aus den weiteren geprüften Unterlagen entnommenen Informationen führen zu einer ordnungsgemäßen Abbildung in Buchführung, Jahresabschluss oder Lagebericht. Im Einzelnen waren dies insbesondere Unterlagen zum Haushaltsplan, wesentliche Verträge und Planungsrechnungen (Erfolgs- und Finanzplanung).

Die IT-gestützte Rechnungslegung gewährleistet die Sicherheit der für die Zwecke der Rechnungslegung verarbeiteten Daten und damit eine Verarbeitung entsprechend den Grundsätzen ordnungsmäßiger Buchführung.

Bei der Prüfung des rechnungslegungsbezogenen internen Kontrollsystems haben wir keine Schwächen festgestellt, die eine Ausweitung unserer Prüfungshandlungen bzw. Änderung unserer Prüfungsschwerpunkte zur Folge hatten. Nach unserer Auffassung sind die prozessintegrierten und nachgelagerten Kontrollen in den geprüften Bereichen

im Einzelnen und in ihrem Zusammenwirken grundsätzlich geeignet, wesentliche Vermögensschädigungen zu verhindern und die Ordnungsmäßigkeit der Rechnungslegung zu sichern.

Das von der Stadt eingerichtete rechnungslegungsbezogene interne Kontrollsystem (IKS) sieht angemessene Regelungen zur Organisation und Kontrolle der Arbeitsabläufe vor. Die Verfahrensabläufe in der Buchführung haben im Berichtszeitraum keine nennenswerten organisatorischen Änderungen erfahren. Im Hinblick auf die IT-gestützte Rechnungslegung ist festzustellen, dass die Sicherheit der für die Zwecke der Rechnungslegung verarbeiteten Daten gewährleistet ist.

Die Bücher wurden zutreffend mit den Zahlen der Vorjahresbilanz eröffnet und ordnungsgemäß geführt. Die Belegfunktion ist erfüllt.

Die Organisation des Rechnungswesens ist den Verhältnissen der Stadt Beverungen angemessen.

Nach unserer Beurteilung aufgrund der bei der Prüfung gewonnenen Erkenntnisse entspricht die Buchführung den gesetzlichen Vorschriften. Die aus weiteren geprüften Unterlagen entnommenen Informationen haben zu einer ordnungsgemäßen Abbildung in Buchführung, Jahresabschluss und Lagebericht geführt.

Als zusammenfassendes Ergebnis unserer Prüfung, die sich auf

- die Ordnungsmäßigkeit der Bestandteile des Abschlusses und deren Ableitung aus der Buchführung,
- die Ordnungsmäßigkeit der im Anhang gemachten Angaben,
- die Beachtung der Ansatz-, Ausweis- und Bewertungsvorschriften,
- die Beachtung aller für die Rechnungslegung geltenden gesetzlichen Vorschriften einschließlich der Grundsätze ordnungsmäßiger Buchführung und rechtsformgebundenen Regelungen

erstreckt hat, haben wir den in Abschnitt B wiedergegebenen Bestätigungsvermerk erteilt.

## **2. Jahresabschluss**

Nach dem abschließenden Ergebnis unserer Prüfung stellen wir fest, dass im Jahresabschluss für das Haushaltsjahr vom 01.01.2019 bis zum 31.12.2019 alle für die Rechnungslegung geltenden gesetzlichen Vorschriften einschließlich der Grundsätze ordnungsmäßiger Buchführung und alle rechtsformgebundenen Regelungen beachtet sind. Ergänzende ortsspezifische Regelungen waren nicht zu beachten.

Der Jahresabschluss wurde ordnungsgemäß aus der Buchführung und den weiteren Unterlagen abgeleitet.

Der Jahresabschluss - bestehend aus Bilanz, Ergebnisrechnung, Finanzrechnung, Teilergebnisrechnungen, Teilfinanzrechnungen sowie Anhang - entspricht damit nach unseren Feststellungen den gesetzlichen Vorschriften einschließlich der Grundsätze ordnungsmäßiger Buchführung und vermittelt ein den tatsächlichen Verhältnissen entsprechendes Bild der Vermögens-, Finanz- und Ertragslage der Stadt Beverungen.

Der vorliegende Jahresabschluss zum 31.12.2019 (Anlage 1) wurde nach den Vorschriften der §§ 38 ff. der KomHVO NRW unter sinngemäßer Beachtung der allgemeinen Vorschriften, der Ansatzvorschriften und der Vorschriften über die Bilanz und die Ergebnisrechnung, der Bewertungsvorschriften der KomHVO NRW und der Vorschriften über den Anhang aufgestellt.

Die Prüfung hat zu keinen Beanstandungen geführt. Ansatz-, Ausweis- und Bewertungsvorschriften sind beachtet. Die auf den vorhergehenden Jahresabschluss angewandten Bewertungsmethoden sind beibehalten worden. Die im Anhang gemachten Angaben sind vollständig und ordnungsgemäß. Die Erläuterungen und Begründungen entsprechen den gesetzlichen Anforderungen.

Soweit in der Bilanz oder in den Ergebnis- und Teilergebnisrechnungen Darstellungswahlrechte bestehen, erfolgen die entsprechenden Angaben im Anhang.

In dem von der Stadt aufgestellten Anhang (Anlage 1) sind die auf die Bilanz und die Ergebnis- und Teilergebnisrechnungen angewandten Bilanzierungs- und Bewertungsmethoden ausreichend erläutert.

### **3. Lagebericht**

Der Lagebericht entspricht § 49 KomHVO und damit den gesetzlichen Vorschriften. Unsere Prüfung hat zu dem Ergebnis geführt, dass er mit dem Jahresabschluss und den im Verlauf unserer Prüfung gewonnenen Erkenntnissen in Einklang steht und insgesamt ein zutreffendes Bild von der Lage der Stadt vermittelt. Die wesentlichen Chancen und Risiken der künftigen Entwicklung sind zutreffend dargestellt (IDW PS 350, DRS 20).

Insgesamt kann festgestellt werden, dass der Lagebericht alle vorgeschriebenen Angaben enthält und damit den gesetzlichen Vorschriften entspricht.

## **II. Gesamtaussage des Jahresabschlusses**

Nach unseren Feststellungen vermittelt der Jahresabschluss – d. h. als Gesamtaussage des Jahresabschlusses, wie sie sich aus dem Zusammenwirken von Bilanz, Ergebnisrechnung, Finanzrechnung, Teilergebnisrechnungen, Teilfinanzrechnungen sowie Anhang ergibt – unter Beachtung der Grundsätze ordnungsmäßiger Buchführung ein den tatsächlichen Verhältnissen entsprechendes Bild der Vermögens-, Finanz- und Ertragslage der Stadt Beverungen.

Die Stadt Beverungen hat im Anhang die angewandten Bilanzierungs- und Bewertungsmethoden angegeben. Bei unseren nachfolgenden Ausführungen gehen wir daher insbesondere auf die Sachverhalte ein, die für die Beurteilung der Vermögens-, Finanz- und Ertragslage sowie in ihrer Gesamtwirkung im Zusammenhang mit anderen Maßnahmen und Sachverhalten von wesentlicher Bedeutung sind (IDW PS 250 n.F.).

### **1. Bewertungsgrundlagen**

Zu den angewandten Bilanzierungs- und Bewertungsmethoden sowie den für die Bewertung von Vermögensgegenständen und Schulden maßgeblichen Faktoren einschließlich etwaiger Auswirkungen von Änderungen an diesen Methoden machen wir folgende Angaben:

Die Bilanzierungs- und Bewertungsmethoden werden grundsätzlich unverändert zum Vorjahr angewendet. Hinsichtlich weiterer Erläuterungen verweisen wir auf die Angaben im Anhang.

Die Finanzrechnung (Anlage 1) ist aus den tatsächlichen geldlichen Einzahlungen und Auszahlungen für die Stadt im Jahre 2019 gebildet worden und entspricht § 40 KomHVO NRW. Teilfinanzrechnungen sind entsprechend § 41 KomHVO NRW erstellt und dem Jahresabschluss beigefügt worden. Zulässigerweise sind die Teilfinanzrechnungen verkürzt auf die Investitionstätigkeit dargestellt worden.

## **2. Zusammenfassende Beurteilung**

Nach unserer pflichtgemäß durchgeführten Prüfung sind wir zu der in unserem Bestätigungsvermerk getroffenen Beurteilung gelangt, dass der Jahresabschluss insgesamt unter Beachtung der Grundsätze ordnungsmäßiger Buchführung ein den tatsächlichen Verhältnissen entsprechendes Bild der Vermögens-, Finanz- und Ertragslage der Stadt Beverungen vermittelt.

## **E. Schlussbemerkung**

Den vorstehenden Bericht über unsere Prüfung des Jahresabschlusses und des Lageberichts für das Haushaltsjahr vom 01.01.2019 bis zum 31.12.2019 der Stadt Beverungen erstatten wir in Übereinstimmung mit § 321 HGB unter Beachtung der Grundsätze ordnungsgemäßer Erstellung von Prüfungsberichten des Instituts der Wirtschaftsprüfer in Deutschland e. V., Düsseldorf (IDW PS 450 n. F.).

Bad Oeynhausen, den 01.02.2021

**I N T E C O N**  
GmbH  
Wirtschaftsprüfungsgesellschaft

(Illies)  
Wirtschaftsprüfer





# Stadt Beverungen



## Jahresabschluss zum 31.12.2019

### Anhang - Lagebericht



*25 Jahre  
Korbmacher-Museum  
Dalhausen*



# Inhaltsübersicht

<b>BILANZ zum 31.12.2019</b> .....	5 - 6
<b>ERGEBNISRECHNUNG</b> gesamt.....	7
<b>FINANZRECHNUNG</b> gesamt.....	8
<b>Ergebnisse Produktbereiche</b> .....	9 - 41
<b>Ergebnisse Produkte</b> .....	42 - 138
<b>ANHANG</b> .....	139 - 169

1. Allgemeines
2. Bilanzpositionen, Bilanzierungs- und Bewertungsmethoden
3. Inventur
4. Erläuterungen zur Bilanz
5. Erläuterungen zur Ergebnisrechnung
6. Erläuterungen zur Finanzrechnung
7. Ergänzende Hinweise
8. Organe und Mitgliedschaften

<b>Anlagen zum Anhang</b> .....	171 - 179
---------------------------------	-----------

**Forderungsspiegel**

**Verbindlichkeitspiegel**

**Eigenkapitalsspiegel**

**Anlagenspiegel**

**Ermächtigungsübertragungen**

<b>Lagebericht</b> .....	181 - 193
--------------------------	-----------

1. Allgemeines
2. Haushaltswirtschaftsbericht
3. Überblick über die wirtschaftliche Lage
4. Kennzahlen zur haushaltswirtschaftlichen Gesamtsituation
5. Chancen und Risiken der künftigen Haushaltsentwicklung



# Bilanz Stadt Beverungen



## AKTIVA

	in EUR	31.12.2019	31.12.2018
<b>1. Anlagevermögen</b>		<b>63.226.718,96</b>	<b>61.899.499,94</b>
1.1 Immaterielle Vermögensgegenstände		2.905,84	3.669,20
1.2 Sachanlagen			
1.2.1 Unbebaute Grundstücke und grundstücksgleiche Rechte			
1.2.1.1 Grünflächen		2.464.253,05	2.466.866,01
1.2.1.2 Ackerland		1.086.568,52	1.101.318,52
1.2.1.3 Wald, Forsten		12.512.761,32	12.561.309,34
1.2.1.4 Sonstige unbebaute Grundstücke		491.340,38	482.805,88
1.2.2 Bebaute Grundstücke und grundstücksgleiche Rechte			
1.2.2.1 Kindertageseinrichtungen		0,00	0,00
1.2.2.2 Schulen		0,00	0,00
1.2.2.3 Wohnbauten		0,00	0,00
1.2.2.4 Sonst. Dienst-, Geschäfts- und Betriebsgebäude		0,00	0,00
1.2.3 Infrastrukturvermögen			
1.2.3.1 Grund und Boden des Infrastrukturvermögens		0,00	0,00
1.2.3.2 Brücken und Tunnel		0,00	0,00
1.2.3.3 Gleisanlagen mit Streckenausrüstung, Sicherungsanlagen		0,00	0,00
1.2.3.4 Entwässerungs- und Abwasserbeseitigungsanlagen		0,00	0,00
1.2.3.5 Straßennetz mit Wegen, Plätzen, Verkehrslenkungsanlagen		0,00	0,00
1.2.3.6 Sonstige Bauten des Infrastrukturvermögens		566.137,57	577.266,95
1.2.4 Bauten auf fremdem Grund und Boden		0,00	0,00
1.2.5 Kunstgegenstände, Kulturdenkmäler		16.486,74	17.238,64
1.2.6 Maschinen und technische Anlagen, Fahrzeuge		1.558.284,55	1.352.107,88
1.2.7 Betriebs- und Geschäftsausstattung		1.277.508,07	1.253.890,20
1.2.8 Geleistete Anzahlungen, Anlagen im Bau		225.879,75	247.048,27
1.3 Finanzanlagen			
1.3.1 Anteile an verbundenen Unternehmen		0,00	0,00
1.3.2 Beteiligungen		97.825,61	97.825,61
1.3.3 Sondervermögen		40.259.988,30	40.262.796,27
1.3.4 Wertpapiere des Anlagevermögens		607.608,18	573.037,17
1.3.5 Ausleihungen an verbundene Unternehmen		0,00	0,00
1.3.6 Ausleihungen an Beteiligungen		0,00	0,00
1.3.7 Ausleihungen an Sondervermögen		2.056.851,08	900.000,00
1.3.8 Sonstige Ausleihungen		2.320,00	2.320,00
<b>2. Umlaufvermögen</b>		<b>6.272.182,78</b>	<b>5.470.768,82</b>
2.1 Vorräte			
2.1.1 Roh-, Hilfs- und Betriebsstoffe, Waren		595.100,67	612.181,31
2.1.2 Geleistete Anzahlungen		9.792,16	11.024,51
2.2 Forderungen und sonstige Vermögensgegenstände			
2.2.1 Öffentlich-rechtliche Forderungen und Ford. aus Transferleist.			
2.2.1.1 Gebühren		43.060,29	51.439,37
2.2.1.2 Beiträge		0,00	0,00
2.2.1.3 Steuern		312.904,08	181.894,10
2.2.1.4 Forderungen aus Transferleistungen		601.672,62	551.705,05
2.2.1.5 Sonstige öffentlich-rechtliche Forderungen		243.678,07	189.311,30
2.2.2 Privatrechtliche Forderungen			
2.2.2.1 gegenüber dem privaten Bereich		38.409,62	12.974,94
2.2.2.2 gegenüber dem öffentlichen Bereich		0,00	0,00
2.2.2.3 gegen verbundene Unternehmen		0,00	0,00
2.2.2.4 gegen Beteiligungen		0,00	0,00
2.2.2.5 gegen Sondervermögen		645.599,12	730.261,77
2.2.3 Sonstige Vermögensgegenstände		66.201,43	7.855,90
2.3 Wertpapiere des Umlaufvermögens		0,00	0,00
2.4 Liquide Mittel		3.715.764,72	3.122.120,57
<b>3. Aktive Rechnungsabgrenzung</b>		<b>101.780,86</b>	<b>87.676,40</b>
<b>4. Nicht durch Eigenkapital gedeckter Fehlbetrag</b>		<b>0,00</b>	<b>0,00</b>
<b>SUMME AKTIVA</b>		<b>69.600.682,60</b>	<b>67.457.945,16</b>

<b>Bilanz Stadt Beverungen</b>			
<b>PASSIVA</b>		<b>in EUR</b>	
		<b>31.12.2019</b>	<b>31.12.2018</b>
<b>1. Eigenkapital</b>		<b>32.601.186,73</b>	<b>31.709.504,32</b>
1.1 Allgemeine Rücklage		27.736.795,71	27.736.795,71
1.2 Sonderrücklagen		0,00	0,00
1.3 Ausgleichsrücklage		3.972.708,61	3.647.509,05
1.4 Jahresüberschuss/Jahresfehlbetrag		891.682,41	325.199,56
<b>2. Sonderposten</b>		<b>3.322.439,87</b>	<b>3.075.455,10</b>
2.1 für Zuwendungen		3.082.048,44	2.897.754,76
2.2 für Beiträge		0,00	0,00
2.3 für den Gebührenaussgleich		14.610,51	15.493,40
2.4 Sonstige Sonderposten		225.780,92	162.206,94
<b>3. Rückstellungen</b>		<b>12.343.767,89</b>	<b>12.495.460,45</b>
3.1 Pensionsrückstellungen		10.782.633,00	11.170.971,00
3.2 Rückstellungen für Deponien und Altlasten		0,00	0,00
3.3 Instandhaltungsrückstellungen		751.960,97	777.000,00
3.4 Sonstige Rückstellungen		809.173,92	547.489,45
<b>4. Verbindlichkeiten</b>		<b>19.122.192,49</b>	<b>18.048.029,94</b>
4.1 Anleihen			
4.1.1 für Investitionen		0,00	0,00
4.1.2 zur Liquiditätssicherung		0,00	0,00
4.2 Verbindlichkeiten aus Krediten für Investitionen			
4.2.1 von verbundenen Unternehmen		0,00	0,00
4.2.2 von Beteiligungen		0,00	0,00
4.2.3 von Sondervermögen		0,00	0,00
4.2.4 vom öffentlichen Bereich		0,00	0,00
4.2.5 vom privaten Kreditmarkt		1.717.488,56	1.774.885,45
4.3 Verbindlichkeiten aus Krediten zur Liquiditätssicherung		11.017.906,78	11.013.644,38
4.4 Verbindlichkeiten aus Vorgängen, die Krediten gleichkommen		0,00	0,00
4.5 Verbindlichkeiten aus Lieferungen und Leistungen		2.653.906,10	1.745.424,64
4.6 Verbindlichkeiten aus Transferzahlungen		225.438,44	221.734,12
4.7 Sonstige Verbindlichkeiten		834.342,95	833.751,06
4.8 Erhaltene Anzahlungen		2.673.109,66	2.458.590,29
<b>5. Passive Rechnungsabgrenzung</b>		<b>2.211.095,62</b>	<b>2.129.495,35</b>
<b>SUMME PASSIVA</b>		<b>69.600.682,60</b>	<b>67.457.945,16</b>



Ergebnisrechnung Stadt Beverungen



in EUR

Nr.	Bezeichnung	Ergebnis 2018	Fortgeschrieb. Ansatz 2019	davon Ermächtigungsübertragungen	Ergebnis 2019	Vergleich Fortg. Ansatz/ Ergebnis	Ermächtigungsübertr. an Folgejahr
1	Steuern und ähnliche Abgaben	13.543.325,84	12.987.600,00		14.168.212,45	1.180.612,45	
2	+ Zuwendungen und allgemeine Umlagen	7.575.151,13	7.990.715,00		7.590.916,28	-399.798,72	
3	+ Sonstige Transfererträge	14.799,33	25.515,00		40.170,48	14.655,48	
4	+ Öffentlich-rechtliche Leistungsentgelte	1.111.836,35	1.192.085,00		1.195.146,05	3.061,05	
5	+ Privatrechtliche Leistungsentgelte	1.044.057,38	507.175,00		1.029.851,67	522.676,67	
6	+ Kostenerstattungen und Kostenumlagen	1.919.038,33	1.835.765,00		2.004.485,53	168.720,53	
7	+ Sonstige ordentliche Erträge	860.749,93	1.549.165,00		750.083,51	-799.081,49	
8	+ Aktivierte Eigenleistungen	0,00	0,00		0,00	0,00	
9	+/- Bestandsveränderungen	0,00	0,00		0,00	0,00	
<b>10</b>	<b>= Ordentliche Erträge</b>	<b>26.068.958,29</b>	<b>26.088.020,00</b>		<b>26.778.865,97</b>	<b>690.845,97</b>	
11	- Personalaufwendungen	3.365.331,05	3.508.037,00		3.520.892,71	12.855,71	
12	- Versorgungsaufwendungen	656.885,32	502.710,00		63.960,82	-438.749,18	
13	- Aufwendungen für Sach- und Dienstleistungen	4.755.933,77	4.087.838,50	22.300,84	4.069.986,57	-17.851,93	1.500,00
14	- Bilanzielle Abschreibungen	332.238,19	380.225,00		391.572,96	11.347,96	
15	- Transferaufwendungen	14.847.417,96	15.872.312,76	121.700,00	15.877.603,08	5.290,32	4.900,00
16	- Sonstige ordentliche Aufwendungen	2.069.887,02	2.014.405,00		2.275.200,19	260.795,19	
<b>17</b>	<b>= Ordentliche Aufwendungen</b>	<b>26.027.693,31</b>	<b>26.365.528,26</b>	<b>144.000,84</b>	<b>26.199.216,33</b>	<b>-166.311,93</b>	<b>6.400,00</b>
<b>18</b>	<b>= Ordentliches Ergebnis (Zeilen 10 und 17)</b>	<b>41.264,98</b>	<b>-277.508,26</b>	<b>-144.000,84</b>	<b>579.649,64</b>	<b>857.157,90</b>	<b>-6.400,00</b>
19	+ Finanzerträge	360.044,27	390.000,00		394.895,35	4.895,35	
20	- Zinsen und sonstige Finanzaufwendungen	76.109,69	71.300,00		82.862,58	11.562,58	
<b>21</b>	<b>= Finanzergebnis (Zeilen 19 und 20)</b>	<b>283.934,58</b>	<b>318.700,00</b>		<b>312.032,77</b>	<b>-6.667,23</b>	
<b>22</b>	<b>= Ergebnis der laufenden Verwaltungstätigkeit (Zeilen 18 und 21)</b>	<b>325.199,56</b>	<b>41.191,74</b>	<b>-144.000,84</b>	<b>891.682,41</b>	<b>850.490,67</b>	<b>-6.400,00</b>
23	+ außerordentliche Erträge	0,00	0,00	0,00	0,00	0,00	0,00
24	- außerordentliche Aufwendungen	0,00	0,00	0,00	0,00	0,00	0,00
<b>25</b>	<b>= Außerordentliches Ergebnis (Zeilen 23 und 24)</b>	<b>0,00</b>	<b>0,00</b>	<b>0,00</b>	<b>0,00</b>	<b>0,00</b>	<b>0,00</b>
<b>26</b>	<b>= Jahresergebnis (Zeilen 22 und 25)</b>	<b>325.199,56</b>	<b>41.191,74</b>	<b>-144.000,84</b>	<b>891.682,41</b>	<b>850.490,67</b>	<b>-6.400,00</b>
27	- Globaler Minderaufwand*	0,00	0,00	0,00	0,00	0,00	0,00
<b>28</b>	<b>= Jahresergebnis nach Abzug globaler Minderaufwand (Zeilen 22 und 25)</b>	<b>325.199,56</b>	<b>41.191,74</b>	<b>-144.000,84</b>	<b>891.682,41</b>	<b>850.490,67</b>	<b>-6.400,00</b>
<b>Nachrichtlich:</b>							
<b>Verrechnung von Erträgen und Aufwendungen mit der allg. Rücklage</b>							
29	Verrechnete Erträge bei Vermögensgegenständen	0,00	0,00	0,00	0,00	0,00	0,00
30	Verrechnete Erträge bei Finanzanlagen	0,00	0,00	0,00	0,00	0,00	0,00
31	Verrechnete Aufwendungen bei Vermögensgegenst.	0,00	0,00	0,00	0,00	0,00	0,00
32	Verrechnete Aufwendungen bei Finanzanlagen	0,00	0,00	0,00	0,00	0,00	0,00
<b>33</b>	<b>= Verrechnungssaldo (Zeilen 29 bis 32)</b>	<b>0,00</b>	<b>0,00</b>	<b>0,00</b>	<b>0,00</b>	<b>0,00</b>	<b>0,00</b>

Finanzrechnung Stadt Beverungen



		in EUR					
Nr.	Bezeichnung	Ergebnis 2018	Fortgeschrieb. Ansatz 2019	davon Ermächtigungsübertragungen	Ergebnis 2019	Vergleich Fortg. Ansatz/ Ergebnis	Ermächtigungsübertr. an Folgejahr
1	Steuern und ähnliche Abgaben	13.657.674,68	12.987.600,00		14.044.218,10	1.056.618,10	
2	+ Zuwendungen und allgemeine Umlagen	7.243.540,44	7.672.560,00		7.345.934,70	-326.625,30	
3	+ Sonstige Transfereinzahlungen	719,49	4.170,00		1.254,59	-2.915,41	
4	+ Öffentlich-rechtliche Leistungsentgelte	1.168.371,22	1.280.315,00		1.285.294,81	4.979,81	
5	+ Privatrechtliche Leistungsentgelte	1.212.333,89	507.175,00		1.197.050,79	689.875,79	
6	+ Kostenerstattungen und Kostenumlagen	1.946.236,19	1.835.765,00		1.953.524,71	117.759,71	
7	+ Sonstige Einzahlungen	1.027.979,02	557.825,00		907.809,60	349.984,60	
8	+ Zinsen und sonstige Finanzeinzahlungen	44,27	390.000,00		754.895,35	364.895,35	
<b>9</b>	<b>= Einz. aus lfd. Verwaltungstätigkeit</b>	<b>26.256.899,20</b>	<b>25.235.410,00</b>		<b>27.489.982,65</b>	<b>2.254.572,65</b>	
10	- Personalauszahlungen	-3.179.187,23	-3.322.417,00		-3.265.238,94	57.178,06	
11	- Versorgungsauszahlungen	-693.357,01	-700.000,00		-717.433,01	-17.433,01	
12	- Ausz. für Sach- und Dienstleistungen	-3.931.670,93	-4.178.338,50	-18.800,84	-4.279.134,59	-100.796,09	-1.500,00
13	- Zinsen und sonstige Finanzauszahlungen	-75.785,03	-71.300,00		-90.053,01	-18.753,01	
14	- Transferauszahlungen	-14.929.677,22	-15.872.312,76	-121.700,00	-14.961.792,21	910.520,55	-4.900,00
15	- Sonstige Auszahlungen	-2.085.678,09	-2.013.505,00		-2.218.898,14	-205.393,14	
<b>16</b>	<b>= Ausz. aus lfd. Verwaltungstätigkeit</b>	<b>-24.895.355,51</b>	<b>-26.157.873,26</b>	<b>-140.500,84</b>	<b>-25.532.549,90</b>	<b>625.323,36</b>	<b>-6.400,00</b>
<b>17</b>	<b>= Saldo aus lfd. Verwaltungstätigkeit</b>	<b>1.361.543,69</b>	<b>-922.463,26</b>	<b>-140.500,84</b>	<b>1.957.432,75</b>	<b>2.879.896,01</b>	<b>-6.400,00</b>
18	+ Zuwendungen für Investitionsmaßnahmen	1.909.910,85	2.047.950,00		2.089.510,93	41.560,93	
19	+ Einz. a. d. Veräußerung v. Sachanlagen	200,00	490.100,00		242.188,87	-247.911,13	
20	+ Einz. a. d. Veräußerung v. Finanzanlagen						
21	+ Einz. a. Beiträgen u. ä. Entgelten						
22	+ Sonstige Investitionseinzahlungen				13.148,92	13.148,92	
<b>23</b>	<b>= Summe der investiven Einzahlungen</b>	<b>1.910.110,85</b>	<b>2.538.050,00</b>		<b>2.344.848,72</b>	<b>-193.201,28</b>	
24	- Ausz. Erwerb v. Grundstücken u. Gebäuden	-14.792,91	-555.000,00		-55.441,65	499.558,35	
25	- Ausz. f. Baumaßnahmen	-146.709,29	-30.500,00		-20.371,39	10.128,61	
26	- Ausz. Erwerb v. bewegl. Anlagevermögen	-399.255,03	-965.821,70	-538.163,12	-544.525,86	421.295,84	-302.349,81
27	- Ausz. f. d. Erwerb v. Finanzanlagen	-33.381,49	-35.000,00		-34.571,01	428,99	
28	- Ausz. v. aktivierbaren Zuwendungen						
29	- Sonstige Investitionsauszahlungen	-792.774,08	-1.482.005,60		-2.852.018,68	-1.370.013,08	
<b>30</b>	<b>= Summe der investiven Auszahlungen</b>	<b>-1.386.912,80</b>	<b>-3.068.327,30</b>	<b>-538.163,12</b>	<b>-3.506.928,59</b>	<b>-438.601,29</b>	<b>-302.349,81</b>
<b>31</b>	<b>= Saldo aus Investitionstätigkeit</b>	<b>523.198,05</b>	<b>-530.277,30</b>	<b>-538.163,12</b>	<b>-1.162.079,87</b>	<b>-631.802,57</b>	<b>-302.349,81</b>
<b>32</b>	<b>= Finanzmittelüberschuss/-fehlbetrag</b>	<b>1.884.741,74</b>	<b>-1.452.740,56</b>	<b>-678.663,96</b>	<b>795.352,88</b>	<b>2.248.093,44</b>	<b>-308.749,81</b>
33	+ Aufnahme und Rückflüsse von Krediten	59.090,00	86.000,00		86.000,00	0,00	
34	+ <i>Kassenkredite zur Liquiditätssich.</i>	5.000,00					
35	- Tilgung und Gewährung von Krediten	-1.031.674,01	-136.700,00		-196.674,61	-59.974,61	
36	- <i>Kassenkredite zur Liquiditätssich.</i>						
<b>37</b>	<b>= Saldo aus Finanzierungstätigkeit</b>	<b>-967.584,01</b>	<b>-50.700,00</b>		<b>-110.674,61</b>	<b>-59.974,61</b>	
<b>38</b>	<b>= Änd. d. Bestands an eig. Finanzmitteln</b>	<b>917.157,73</b>	<b>-1.503.440,56</b>	<b>-678.663,96</b>	<b>684.678,27</b>	<b>2.188.118,83</b>	<b>-308.749,81</b>
<b>39</b>	<b>Anfangsbestand an Finanzmitteln</b>	<b>2.166.827,06</b>			<b>3.122.120,57</b>	<b>3.122.120,57</b>	
40	+ Bestand an fremden Finanzmitteln						
41	= +/-Saldo an durchlaufenden Posten	38.135,78			-91.034,12	-91.034,12	
<b>42</b>	<b>= Liquide Mittel</b>	<b>3.122.120,57</b>	<b>-1.503.440,56</b>	<b>-678.663,96</b>	<b>3.715.764,72</b>	<b>5.219.205,28</b>	<b>-308.749,81</b>



# **Produktbereiche**

**01 - 16**

## Jahresabschluss 2019

<b>Teilergebnishaushalt Produktbereich 01 Innere Verwaltung</b>							
Stadt Beverungen							
Nr.	Bezeichnung	Ergebnis des Vorjahres	Fortgeschriebener Ansatz des HHJ	davon Ermächtigungsübertragungen aus VJ	Ist-Ergebnis des HHJ	Vergleich Ansatz/Ist	Ermächtigungsübertragungen ins Folgejahr
01	Steuern und ähnliche Abgaben	0,00	0,00	0,00	0,00	0,00	0,00
02	+ Zuwendungen und allgemeine Umlagen	545,66	8.750,00	0,00	545,66	-8.204,34	0,00
03	+ Sonstige Transfererträge	0,00	0,00	0,00	0,00	0,00	0,00
04	+ Öffentlich-rechtliche Leistungsentgelte	307,00	250,00	0,00	282,00	32,00	0,00
05	+ Privatrechtliche Leistungsentgelte	102.755,31	101.160,00	0,00	102.806,69	1.646,69	0,00
06	+ Kostenerstattungen und Kostenumlagen	537.142,34	441.410,00	0,00	515.806,06	74.396,06	0,00
07	+ Sonstige ordentliche Erträge	39.910,37	275.050,00	0,00	80.630,81	-194.419,19	0,00
08	+ Aktivierte Eigenleistung	0,00	0,00	0,00	0,00	0,00	0,00
09	+/-Bestandsveränderungen	0,00	0,00	0,00	0,00	0,00	0,00
<b>10</b>	<b>= Ordentliche Erträge</b>	<b>680.660,68</b>	<b>826.620,00</b>	<b>0,00</b>	<b>700.071,22</b>	<b>-126.548,78</b>	<b>0,00</b>
11	- Personalaufwendungen	1.156.999,51	1.201.122,00	0,00	1.209.261,62	8.139,62	0,00
12	- Versorgungsaufwendungen	371.097,92	275.764,00	0,00	36.777,38	-238.986,62	0,00
13	- Aufw. für Sach- und Dienstleistungen	250.795,35	335.232,24	13.500,00	308.532,36	-26.699,88	0,00
14	- Bilanzielle Abschreibung	7.995,96	14.510,00	0,00	9.781,34	-4.728,66	0,00
15	- Transferaufwendungen	2.664.649,38	3.261.870,00	0,00	3.294.235,04	32.365,04	0,00
16	- Sonstige ordentliche Aufwendungen	360.136,97	446.545,00	0,00	414.364,05	-32.180,95	0,00
<b>17</b>	<b>= Ordentliche Aufwendungen</b>	<b>4.811.675,09</b>	<b>5.535.043,24</b>	<b>13.500,00</b>	<b>5.272.951,79</b>	<b>-262.091,45</b>	<b>0,00</b>
<b>18</b>	<b>= Ordentliches Ergebnis</b>	<b>-4.131.014,41</b>	<b>-4.708.423,24</b>	<b>-13.500,00</b>	<b>-4.572.880,57</b>	<b>135.542,67</b>	<b>0,00</b>
19	+ Finanzerträge	360.029,45	390.000,00	0,00	390.029,45	29,45	0,00
20	- Zinsen und ähnliche Aufwendungen	0,00	0,00	0,00	0,00	0,00	0,00
<b>21</b>	<b>= Finanzergebnis (Zeilen 19 und 20)</b>	<b>360.029,45</b>	<b>390.000,00</b>	<b>0,00</b>	<b>390.029,45</b>	<b>29,45</b>	<b>0,00</b>
<b>22</b>	<b>= Ergebnis der lfd. Verwaltungstätigkeit (Zeilen 18 und 21)</b>	<b>-3.770.984,96</b>	<b>-4.318.423,24</b>	<b>-13.500,00</b>	<b>-4.182.851,12</b>	<b>135.572,12</b>	<b>0,00</b>
23	+ außerordentliche Erträge	0,00	0,00	0,00	0,00	0,00	0,00
24	- außerordentliche Aufwendungen	0,00	0,00	0,00	0,00	0,00	0,00
<b>25</b>	<b>= Außerordentliches Ergebnis (Zeilen 23 und 24)</b>	<b>0,00</b>	<b>0,00</b>	<b>0,00</b>	<b>0,00</b>	<b>0,00</b>	<b>0,00</b>
<b>26</b>	<b>= Ergebnis -vor Berücksichtigung der internen LBZ (=Zeilen 22 und 25)</b>	<b>-3.770.984,96</b>	<b>-4.318.423,24</b>	<b>-13.500,00</b>	<b>-4.182.851,12</b>	<b>135.572,12</b>	<b>0,00</b>
27	+ Erträge aus internen Leistungsbeziehungen	2.149.742,03	2.244.179,35	0,00	1.945.785,73	-298.393,62	0,00
28	- Aufw. aus internen Leistungsbeziehungen	1.230.472,52	1.300.505,13	0,00	1.135.721,26	-164.783,87	0,00
<b>29</b>	<b>= Teilergebnis</b>	<b>-2.851.715,45</b>	<b>-3.374.749,02</b>	<b>-13.500,00</b>	<b>-3.372.786,65</b>	<b>1.962,37</b>	<b>0,00</b>

## Jahresabschluss 2019

<b>Teilfinanzhaushalt Produktbereich 01 Innere Verwaltung</b>							
Stadt Beverungen							
Nr.	Bezeichnung	Ergebnis des Vorjahres	Fortgeschriebener Ansatz des HHJ	davon Ermächtigungsübertragungen aus VJ	Ist-Ergebnis des HHJ	Vergleich Ansatz/Ist	Ermächtigungsübertragungen ins Folgejahr
18	+ Zuwendungen für Investitionsmaßnahmen	0,00	0,00	0,00	0,00	0,00	0,00
19	+ Einz. a. d. Veräußerung v. Sachanlagen	0,00	490.100,00	0,00	231.548,87	-258.551,13	0,00
20	+ Einz. a. d. Veräußerung v. Finanzanlagen	0,00	0,00	0,00	0,00	0,00	0,00
21	+ Einz. a. Beiträgen u. ä. Entgelten	0,00	0,00	0,00	0,00	0,00	0,00
22	+ Sonstige Investitionseinzahlungen	0,00	0,00	0,00	0,00	0,00	0,00
<b>23</b>	<b>= Einzahlungen aus Investitionstätigkeit</b>	<b>0,00</b>	<b>490.100,00</b>	<b>0,00</b>	<b>231.548,87</b>	<b>-258.551,13</b>	<b>0,00</b>
24	- Ausz. Erwerb v. Grundstücken u. Gebäuden	-14.792,91	-555.000,00	0,00	-48.356,76	506.643,24	0,00
25	- Ausz. f. Baumaßnahmen	0,00	0,00	0,00	0,00	0,00	0,00
26	- Ausz. Erwerb v. bewegl. Anlagevermögen	-15.870,86	-31.500,00	-3.500,00	-19.455,16	12.044,84	0,00
27	- Ausz. f. d. Erwerb v. Finanzanlagen	-33.381,49	-35.000,00	0,00	-34.571,01	428,99	0,00
28	- Ausz. v. aktivierbaren Zuwendungen	0,00	0,00	0,00	0,00	0,00	0,00
29	- Sonstige Investitionsauszahlungen	0,00	0,00	0,00	0,00	0,00	0,00
<b>30</b>	<b>= Auszahlungen aus Investitionstätigkeit</b>	<b>-64.045,26</b>	<b>-621.500,00</b>	<b>-3.500,00</b>	<b>-102.382,93</b>	<b>519.117,07</b>	<b>0,00</b>
<b>31</b>	<b>= Saldo Investitionstätigkeit (=Zeilen 23 und 30)</b>	<b>-64.045,26</b>	<b>-131.400,00</b>	<b>-3.500,00</b>	<b>129.165,94</b>	<b>260.565,94</b>	<b>0,00</b>

## Jahresabschluss 2019

<b>Teilergebnishaushalt Produktbereich 02 Sicherheit und Ordnung</b>							
Stadt Beverungen							
Nr.	Bezeichnung	Ergebnis des Vorjahres	Fortgeschriebener Ansatz des HHJ	davon Ermächtigungsübertragungen aus VJ	Ist-Ergebnis des HHJ	Vergleich Ansatz/Ist	Ermächtigungsübertragungen ins Folgejahr
01	Steuern und ähnliche Abgaben	0,00	0,00	0,00	0,00	0,00	0,00
02	+ Zuwendungen und allgemeine Umlagen	72.541,93	85.450,00	0,00	70.555,19	-14.894,81	0,00
03	+ Sonstige Transfererträge	0,00	0,00	0,00	0,00	0,00	0,00
04	+ Öffentlich-rechtliche Leistungsentgelte	108.578,10	87.000,00	0,00	125.300,16	38.300,16	0,00
05	+ Privatrechtliche Leistungsentgelte	120,00	300,00	0,00	42,00	-258,00	0,00
06	+ Kostenerstattungen und Kostenumlagen	65.681,23	44.250,00	0,00	59.388,22	15.138,22	0,00
07	+ Sonstige ordentliche Erträge	22.135,72	22.085,00	0,00	21.921,81	-163,19	0,00
08	+ Aktivierte Eigenleistung	0,00	0,00	0,00	0,00	0,00	0,00
09	+/-Bestandsveränderungen	0,00	0,00	0,00	0,00	0,00	0,00
<b>10</b>	<b>= Ordentliche Erträge</b>	<b>269.056,98</b>	<b>239.085,00</b>	<b>0,00</b>	<b>277.207,38</b>	<b>38.122,38</b>	<b>0,00</b>
11	- Personalaufwendungen	399.251,18	422.621,00	0,00	417.839,46	-4.781,54	0,00
12	- Versorgungsaufwendungen	8.937,52	14.420,00	0,00	2.752,47	-11.667,53	0,00
13	- Aufw. für Sach- und Dienstleistungen	384.160,18	344.653,21	903,21	340.244,46	-4.408,75	500,00
14	- Bilanzielle Abschreibung	144.764,55	143.570,00	0,00	170.189,74	26.619,74	0,00
15	- Transferaufwendungen	24.655,60	24.000,00	0,00	22.859,56	-1.140,44	0,00
16	- Sonstige ordentliche Aufwendungen	265.215,42	261.980,00	0,00	267.231,33	5.251,33	0,00
<b>17</b>	<b>= Ordentliche Aufwendungen</b>	<b>1.226.984,45</b>	<b>1.211.244,21</b>	<b>903,21</b>	<b>1.221.117,02</b>	<b>9.872,81</b>	<b>500,00</b>
<b>18</b>	<b>= Ordentliches Ergebnis</b>	<b>-957.927,47</b>	<b>-972.159,21</b>	<b>-903,21</b>	<b>-943.909,64</b>	<b>28.249,57</b>	<b>-500,00</b>
19	+ Finanzerträge	0,00	0,00	0,00	0,00	0,00	0,00
20	- Zinsen und ähnliche Aufwendungen	0,00	0,00	0,00	0,00	0,00	0,00
<b>21</b>	<b>= Finanzergebnis (Zeilen 19 und 20)</b>	<b>0,00</b>	<b>0,00</b>	<b>0,00</b>	<b>0,00</b>	<b>0,00</b>	<b>0,00</b>
<b>22</b>	<b>= Ergebnis der lfd. Verwaltungstätigkeit (Zeilen 18 und 21)</b>	<b>-957.927,47</b>	<b>-972.159,21</b>	<b>-903,21</b>	<b>-943.909,64</b>	<b>28.249,57</b>	<b>-500,00</b>
23	+ außerordentliche Erträge	0,00	0,00	0,00	0,00	0,00	0,00
24	- außerordentliche Aufwendungen	0,00	0,00	0,00	0,00	0,00	0,00
<b>25</b>	<b>= Außerordentliches Ergebnis (Zeilen 23 und 24)</b>	<b>0,00</b>	<b>0,00</b>	<b>0,00</b>	<b>0,00</b>	<b>0,00</b>	<b>0,00</b>
<b>26</b>	<b>= Ergebnis -vor Berücksichtigung der internen LBZ (=Zeilen 22 und 25)</b>	<b>-957.927,47</b>	<b>-972.159,21</b>	<b>-903,21</b>	<b>-943.909,64</b>	<b>28.249,57</b>	<b>-500,00</b>
27	+ Erträge aus internen Leistungsbeziehungen	11,05	10,00	0,00	88,20	78,20	0,00
28	- Aufw. aus internen Leistungsbeziehungen	198.375,75	204.995,04	0,00	163.846,74	-41.148,30	0,00
<b>29</b>	<b>= Teilergebnis</b>	<b>-1.156.292,17</b>	<b>-1.177.144,25</b>	<b>-903,21</b>	<b>-1.107.668,18</b>	<b>69.476,07</b>	<b>-500,00</b>

## Jahresabschluss 2019

<b>Teilfinanzhaushalt Produktbereich 02 Sicherheit und Ordnung</b>							
Stadt Beverungen							
Nr.	Bezeichnung	Ergebnis des Vorjahres	Fortgeschriebener Ansatz des HHJ	davon Ermächtigungsübertragungen aus VJ	Ist-Ergebnis des HHJ	Vergleich Ansatz/Ist	Ermächtigungsübertragungen ins Folgejahr
18	+ Zuwendungen für Investitionsmaßnahmen	61.782,22	58.000,00	0,00	64.942,78	6.942,78	0,00
19	+ Einz. a. d. Veräußerung v. Sachanlagen	200,00	0,00	0,00	800,00	800,00	0,00
20	+ Einz. a. d. Veräußerung v. Finanzanlagen	0,00	0,00	0,00	0,00	0,00	0,00
21	+ Einz. a. Beiträgen u. ä. Entgelten	0,00	0,00	0,00	0,00	0,00	0,00
22	+ Sonstige Investitionseinzahlungen	0,00	0,00	0,00	0,00	0,00	0,00
<b>23</b>	<b>= Einzahlungen aus Investitionstätigkeit</b>	<b>61.982,22</b>	<b>58.000,00</b>	<b>0,00</b>	<b>65.742,78</b>	<b>7.742,78</b>	<b>0,00</b>
24	- Ausz. Erwerb v. Grundstücken u. Gebäuden	0,00	0,00	0,00	0,00	0,00	0,00
25	- Ausz. f. Baumaßnahmen	0,00	0,00	0,00	0,00	0,00	0,00
26	- Ausz. Erwerb v. bewegl. Anlagevermögen	-252.388,50	-361.556,90	-254.427,27	-315.033,42	46.523,48	-22.800,00
27	- Ausz. f. d. Erwerb v. Finanzanlagen	0,00	0,00	0,00	0,00	0,00	0,00
28	- Ausz. v. aktivierbaren Zuwendungen	0,00	0,00	0,00	0,00	0,00	0,00
29	- Sonstige Investitionsauszahlungen	0,00	0,00	0,00	0,00	0,00	0,00
<b>30</b>	<b>= Auszahlungen aus Investitionstätigkeit</b>	<b>-252.388,50</b>	<b>-361.556,90</b>	<b>-254.427,27</b>	<b>-315.033,42</b>	<b>46.523,48</b>	<b>-22.800,00</b>
<b>31</b>	<b>= Saldo Investitionstätigkeit (=Zeilen 23 und 30)</b>	<b>-190.406,28</b>	<b>-303.556,90</b>	<b>-254.427,27</b>	<b>-249.290,64</b>	<b>54.266,26</b>	<b>-22.800,00</b>

## Jahresabschluss 2019

<b>Teilergebnishaushalt Produktbereich 03 Schulträgeraufgaben</b>							
Stadt Beverungen							
Nr.	Bezeichnung	Ergebnis des Vorjahres	Fortgeschriebener Ansatz des HHJ	davon Ermächtigungsübertragungen aus VJ	Ist-Ergebnis des HHJ	Vergleich Ansatz/Ist	Ermächtigungsübertragungen ins Folgejahr
01	Steuern und ähnliche Abgaben	0,00	0,00	0,00	0,00	0,00	0,00
02	+ Zuwendungen und allgemeine Umlagen	284.762,57	412.945,00	0,00	331.504,84	-81.440,16	0,00
03	+ Sonstige Transfererträge	14.079,84	25.015,00	0,00	38.915,89	13.900,89	0,00
04	+ Öffentlich-rechtliche Leistungsentgelte	44.500,00	47.360,00	0,00	49.495,00	2.135,00	0,00
05	+ Privatrechtliche Leistungsentgelte	0,00	0,00	0,00	0,00	0,00	0,00
06	+ Kostenerstattungen und Kostenumlagen	21.347,76	21.500,00	0,00	22.213,72	713,72	0,00
07	+ Sonstige ordentliche Erträge	2.320,75	0,00	0,00	0,00	0,00	0,00
08	+ Aktivierte Eigenleistung	0,00	0,00	0,00	0,00	0,00	0,00
09	+/-Bestandsveränderungen	0,00	0,00	0,00	0,00	0,00	0,00
<b>10</b>	<b>= Ordentliche Erträge</b>	<b>367.010,92</b>	<b>506.820,00</b>	<b>0,00</b>	<b>442.129,45</b>	<b>-64.690,55</b>	<b>0,00</b>
11	- Personalaufwendungen	249.720,70	256.084,00	0,00	257.358,49	1.274,49	0,00
12	- Versorgungsaufwendungen	15.775,24	23.770,00	0,00	4.487,16	-19.282,84	0,00
13	- Aufw. für Sach- und Dienstleistungen	1.323.517,27	1.499.947,63	7.897,63	1.410.711,82	-89.235,81	0,00
14	- Bilanzielle Abschreibung	143.897,12	176.430,00	0,00	171.122,55	-5.307,45	0,00
15	- Transferaufwendungen	402.796,87	432.570,00	0,00	476.081,26	43.511,26	0,00
16	- Sonstige ordentliche Aufwendungen	1.066.676,12	1.105.450,00	0,00	1.103.172,93	-2.277,07	0,00
<b>17</b>	<b>= Ordentliche Aufwendungen</b>	<b>3.202.383,32</b>	<b>3.494.251,63</b>	<b>7.897,63</b>	<b>3.422.934,21</b>	<b>-71.317,42</b>	<b>0,00</b>
<b>18</b>	<b>= Ordentliches Ergebnis</b>	<b>-2.835.372,40</b>	<b>-2.987.431,63</b>	<b>-7.897,63</b>	<b>-2.980.804,76</b>	<b>6.626,87</b>	<b>0,00</b>
19	+ Finanzerträge	0,00	0,00	0,00	0,00	0,00	0,00
20	- Zinsen und ähnliche Aufwendungen	0,00	0,00	0,00	0,00	0,00	0,00
<b>21</b>	<b>= Finanzergebnis (Zeilen 19 und 20)</b>	<b>0,00</b>	<b>0,00</b>	<b>0,00</b>	<b>0,00</b>	<b>0,00</b>	<b>0,00</b>
<b>22</b>	<b>= Ergebnis der lfd. Verwaltungstätigkeit (Zeilen 18 und 21)</b>	<b>-2.835.372,40</b>	<b>-2.987.431,63</b>	<b>-7.897,63</b>	<b>-2.980.804,76</b>	<b>6.626,87</b>	<b>0,00</b>
23	+ außerordentliche Erträge	0,00	0,00	0,00	0,00	0,00	0,00
24	- außerordentliche Aufwendungen	0,00	0,00	0,00	0,00	0,00	0,00
<b>25</b>	<b>= Außerordentliches Ergebnis (Zeilen 23 und 24)</b>	<b>0,00</b>	<b>0,00</b>	<b>0,00</b>	<b>0,00</b>	<b>0,00</b>	<b>0,00</b>
<b>26</b>	<b>= Ergebnis -vor Berücksichtigung der internen LBZ (=Zeilen 22 und 25)</b>	<b>-2.835.372,40</b>	<b>-2.987.431,63</b>	<b>-7.897,63</b>	<b>-2.980.804,76</b>	<b>6.626,87</b>	<b>0,00</b>
27	+ Erträge aus internen Leistungsbeziehungen	5.478,63	5.270,00	0,00	6.012,21	742,21	0,00
28	- Aufw. aus internen Leistungsbeziehungen	136.714,51	138.076,73	0,00	115.776,71	-22.300,02	0,00
<b>29</b>	<b>= Teilergebnis</b>	<b>-2.966.608,28</b>	<b>-3.120.238,36</b>	<b>-7.897,63</b>	<b>-3.090.569,26</b>	<b>29.669,10</b>	<b>0,00</b>

## Jahresabschluss 2019

<b>Teilfinanzhaushalt Produktbereich 03 Schulträgeraufgaben</b>							
Stadt Beverungen							
Nr.	Bezeichnung	Ergebnis des Vorjahres	Fortgeschriebener Ansatz des HHJ	davon Ermächtigungsübertragungen aus VJ	Ist-Ergebnis des HHJ	Vergleich Ansatz/Ist	Ermächtigungsübertragungen ins Folgejahr
18	+ Zuwendungen für Investitionsmaßnahmen	0,00	16.000,00	0,00	0,00	-16.000,00	0,00
19	+ Einz. a. d. Veräußerung v. Sachanlagen	0,00	0,00	0,00	0,00	0,00	0,00
20	+ Einz. a. d. Veräußerung v. Finanzanlagen	0,00	0,00	0,00	0,00	0,00	0,00
21	+ Einz. a. Beiträgen u. ä. Entgelten	0,00	0,00	0,00	0,00	0,00	0,00
22	+ Sonstige Investitionseinzahlungen	0,00	0,00	0,00	0,00	0,00	0,00
<b>23</b>	<b>= Einzahlungen aus Investitionstätigkeit</b>	<b>0,00</b>	<b>16.000,00</b>	<b>0,00</b>	<b>0,00</b>	<b>-16.000,00</b>	<b>0,00</b>
24	- Ausz. Erwerb v. Grundstücken u. Gebäuden	0,00	0,00	0,00	0,00	0,00	0,00
25	- Ausz. f. Baumaßnahmen	0,00	0,00	0,00	0,00	0,00	0,00
26	- Ausz. Erwerb v. bewegl. Anlagevermögen	-135.775,68	-285.664,80	-50.235,85	-200.981,94	84.682,86	-36.645,38
27	- Ausz. f. d. Erwerb v. Finanzanlagen	0,00	0,00	0,00	0,00	0,00	0,00
28	- Ausz. v. aktivierbaren Zuwendungen	0,00	0,00	0,00	0,00	0,00	0,00
29	- Sonstige Investitionsauszahlungen	-17.045,04	0,00	0,00	-854,66	-854,66	0,00
<b>30</b>	<b>= Auszahlungen aus Investitionstätigkeit</b>	<b>-152.820,72</b>	<b>-285.664,80</b>	<b>-50.235,85</b>	<b>-201.836,60</b>	<b>83.828,20</b>	<b>-36.645,38</b>
<b>31</b>	<b>= Saldo Investitionstätigkeit (=Zeilen 23 und 30)</b>	<b>-152.820,72</b>	<b>-269.664,80</b>	<b>-50.235,85</b>	<b>-201.836,60</b>	<b>67.828,20</b>	<b>-36.645,38</b>

## Jahresabschluss 2019

<b>Teilergebnishaushalt Produktbereich 04 Kultur und Wissenschaft</b>							
Stadt Beverungen							
Nr.	Bezeichnung	Ergebnis des Vorjahres	Fortgeschriebener Ansatz des HHJ	davon Ermächtigungsübertragungen aus VJ	Ist-Ergebnis des HHJ	Vergleich Ansatz/Ist	Ermächtigungsübertragungen ins Folgejahr
01	Steuern und ähnliche Abgaben	0,00	0,00	0,00	0,00	0,00	0,00
02	+ Zuwendungen und allgemeine Umlagen	965,39	5.200,00	0,00	5.000,00	-200,00	0,00
03	+ Sonstige Transfererträge	0,00	0,00	0,00	0,00	0,00	0,00
04	+ Öffentlich-rechtliche Leistungsentgelte	1.317,50	1.100,00	0,00	1.297,00	197,00	0,00
05	+ Privatrechtliche Leistungsentgelte	0,00	20,00	0,00	14,95	-5,05	0,00
06	+ Kostenerstattungen und Kostenumlagen	16.440,00	0,00	0,00	24.020,30	24.020,30	0,00
07	+ Sonstige ordentliche Erträge	10.834,74	330,00	0,00	334,75	4,75	0,00
08	+ Aktivierte Eigenleistung	0,00	0,00	0,00	0,00	0,00	0,00
09	+/-Bestandsveränderungen	0,00	0,00	0,00	0,00	0,00	0,00
<b>10</b>	<b>= Ordentliche Erträge</b>	<b>29.557,63</b>	<b>6.650,00</b>	<b>0,00</b>	<b>30.667,00</b>	<b>24.017,00</b>	<b>0,00</b>
11	- Personalaufwendungen	87.459,22	87.630,00	0,00	94.066,34	6.436,34	0,00
12	- Versorgungsaufwendungen	0,00	0,00	0,00	0,00	0,00	0,00
13	- Aufw. für Sach- und Dienstleistungen	23.320,26	27.870,00	0,00	25.195,97	-2.674,03	0,00
14	- Bilanzielle Abschreibung	773,30	950,00	0,00	803,33	-146,67	0,00
15	- Transferaufwendungen	80.400,41	85.350,00	0,00	41.550,00	-43.800,00	0,00
16	- Sonstige ordentliche Aufwendungen	41.302,36	43.305,00	0,00	42.417,95	-887,05	0,00
<b>17</b>	<b>= Ordentliche Aufwendungen</b>	<b>233.255,55</b>	<b>245.105,00</b>	<b>0,00</b>	<b>204.033,59</b>	<b>-41.071,41</b>	<b>0,00</b>
<b>18</b>	<b>= Ordentliches Ergebnis</b>	<b>-203.697,92</b>	<b>-238.455,00</b>	<b>0,00</b>	<b>-173.366,59</b>	<b>65.088,41</b>	<b>0,00</b>
19	+ Finanzerträge	0,00	0,00	0,00	0,00	0,00	0,00
20	- Zinsen und ähnliche Aufwendungen	0,00	0,00	0,00	0,00	0,00	0,00
<b>21</b>	<b>= Finanzergebnis (Zeilen 19 und 20)</b>	<b>0,00</b>	<b>0,00</b>	<b>0,00</b>	<b>0,00</b>	<b>0,00</b>	<b>0,00</b>
<b>22</b>	<b>= Ergebnis der lfd. Verwaltungstätigkeit (Zeilen 18 und 21)</b>	<b>-203.697,92</b>	<b>-238.455,00</b>	<b>0,00</b>	<b>-173.366,59</b>	<b>65.088,41</b>	<b>0,00</b>
23	+ außerordentliche Erträge	0,00	0,00	0,00	0,00	0,00	0,00
24	- außerordentliche Aufwendungen	0,00	0,00	0,00	0,00	0,00	0,00
<b>25</b>	<b>= Außerordentliches Ergebnis (Zeilen 23 und 24)</b>	<b>0,00</b>	<b>0,00</b>	<b>0,00</b>	<b>0,00</b>	<b>0,00</b>	<b>0,00</b>
<b>26</b>	<b>= Ergebnis -vor Berücksichtigung der internen LBZ (=Zeilen 22 und 25)</b>	<b>-203.697,92</b>	<b>-238.455,00</b>	<b>0,00</b>	<b>-173.366,59</b>	<b>65.088,41</b>	<b>0,00</b>
27	+ Erträge aus internen Leistungsbeziehungen	99,15	100,00	0,00	106,05	6,05	0,00
28	- Aufw. aus internen Leistungsbeziehungen	78.223,96	81.390,42	0,00	75.565,28	-5.825,14	0,00
<b>29</b>	<b>= Teilergebnis</b>	<b>-281.822,73</b>	<b>-319.745,42</b>	<b>0,00</b>	<b>-248.825,82</b>	<b>70.919,60</b>	<b>0,00</b>



## Jahresabschluss 2019

<b>Teilfinanzhaushalt Produktbereich 04 Kultur und Wissenschaft</b>							
Stadt Beverungen							
Nr.	Bezeichnung	Ergebnis des Vorjahres	Fortgeschriebener Ansatz des HHJ	davon Ermächtigungsübertragungen aus VJ	Ist-Ergebnis des HHJ	Vergleich Ansatz/Ist	Ermächtigungsübertragungen ins Folgejahr
18	+ Zuwendungen für Investitionsmaßnahmen	342,37	45.000,00	0,00	35.343,66	-9.656,34	0,00
19	+ Einz. a. d. Veräußerung v. Sachanlagen	0,00	0,00	0,00	0,00	0,00	0,00
20	+ Einz. a. d. Veräußerung v. Finanzanlagen	0,00	0,00	0,00	0,00	0,00	0,00
21	+ Einz. a. Beiträgen u. ä. Entgelten	0,00	0,00	0,00	0,00	0,00	0,00
22	+ Sonstige Investitionseinzahlungen	0,00	0,00	0,00	0,00	0,00	0,00
<b>23</b>	<b>= Einzahlungen aus Investitionstätigkeit</b>	<b>342,37</b>	<b>45.000,00</b>	<b>0,00</b>	<b>35.343,66</b>	<b>-9.656,34</b>	<b>0,00</b>
24	- Ausz. Erwerb v. Grundstücken u. Gebäuden	0,00	0,00	0,00	0,00	0,00	0,00
25	- Ausz. f. Baumaßnahmen	0,00	0,00	0,00	0,00	0,00	0,00
26	- Ausz. Erwerb v. bewegl. Anlagevermögen	0,00	-50.200,00	0,00	-5.725,57	44.474,43	-44.274,43
27	- Ausz. f. d. Erwerb v. Finanzanlagen	0,00	0,00	0,00	0,00	0,00	0,00
28	- Ausz. v. aktivierbaren Zuwendungen	0,00	0,00	0,00	0,00	0,00	0,00
29	- Sonstige Investitionsauszahlungen	0,00	0,00	0,00	0,00	0,00	0,00
<b>30</b>	<b>= Auszahlungen aus Investitionstätigkeit</b>	<b>0,00</b>	<b>-50.200,00</b>	<b>0,00</b>	<b>-5.725,57</b>	<b>44.474,43</b>	<b>-44.274,43</b>
<b>31</b>	<b>= Saldo Investitionstätigkeit (=Zeilen 23 und 30)</b>	<b>342,37</b>	<b>-5.200,00</b>	<b>0,00</b>	<b>29.618,09</b>	<b>34.818,09</b>	<b>-44.274,43</b>

## Jahresabschluss 2019

<b>Teilergebnishaushalt Produktbereich 05 Soziale Leistungen</b>							
Stadt Beverungen							
Nr.	Bezeichnung	Ergebnis des Vorjahres	Fortgeschriebener Ansatz des HHJ	davon Ermächtigungsübertragungen aus VJ	Ist-Ergebnis des HHJ	Vergleich Ansatz/Ist	Ermächtigungsübertragungen ins Folgejahr
01	Steuern und ähnliche Abgaben	0,00	0,00	0,00	0,00	0,00	0,00
02	+ Zuwendungen und allgemeine Umlagen	794.614,95	1.208.650,00	0,00	823.845,87	-384.804,13	0,00
03	+ Sonstige Transfererträge	719,49	500,00	0,00	1.254,59	754,59	0,00
04	+ Öffentlich-rechtliche Leistungsentgelte	137.848,36	165.000,00	0,00	144.560,81	-20.439,19	0,00
05	+ Privatrechtliche Leistungsentgelte	0,00	0,00	0,00	0,00	0,00	0,00
06	+ Kostenerstattungen und Kostenumlagen	58.444,11	10.100,00	0,00	18.535,47	8.435,47	0,00
07	+ Sonstige ordentliche Erträge	0,00	0,00	0,00	0,00	0,00	0,00
08	+ Aktivierte Eigenleistung	0,00	0,00	0,00	0,00	0,00	0,00
09	+/-Bestandsveränderungen	0,00	0,00	0,00	0,00	0,00	0,00
<b>10</b>	<b>= Ordentliche Erträge</b>	<b>991.626,91</b>	<b>1.384.250,00</b>	<b>0,00</b>	<b>988.196,74</b>	<b>-396.053,26</b>	<b>0,00</b>
11	- Personalaufwendungen	327.172,49	341.423,00	0,00	343.300,45	1.877,45	0,00
12	- Versorgungsaufwendungen	109.981,91	69.650,00	0,00	9.772,01	-59.877,99	0,00
13	- Aufw. für Sach- und Dienstleistungen	418.887,68	405.640,00	0,00	261.752,79	-143.887,21	0,00
14	- Bilanzielle Abschreibung	740,17	3.350,00	0,00	2.733,69	-616,31	0,00
15	- Transferaufwendungen	519.372,23	544.500,00	0,00	378.197,19	-166.302,81	0,00
16	- Sonstige ordentliche Aufwendungen	37.739,30	40.750,00	0,00	37.717,74	-3.032,26	0,00
<b>17</b>	<b>= Ordentliche Aufwendungen</b>	<b>1.413.893,78</b>	<b>1.405.313,00</b>	<b>0,00</b>	<b>1.033.473,87</b>	<b>-371.839,13</b>	<b>0,00</b>
<b>18</b>	<b>= Ordentliches Ergebnis</b>	<b>-422.266,87</b>	<b>-21.063,00</b>	<b>0,00</b>	<b>-45.277,13</b>	<b>-24.214,13</b>	<b>0,00</b>
19	+ Finanzerträge	0,00	0,00	0,00	0,00	0,00	0,00
20	- Zinsen und ähnliche Aufwendungen	0,00	0,00	0,00	0,00	0,00	0,00
<b>21</b>	<b>= Finanzergebnis (Zeilen 19 und 20)</b>	<b>0,00</b>	<b>0,00</b>	<b>0,00</b>	<b>0,00</b>	<b>0,00</b>	<b>0,00</b>
<b>22</b>	<b>= Ergebnis der lfd. Verwaltungstätigkeit (Zeilen 18 und 21)</b>	<b>-422.266,87</b>	<b>-21.063,00</b>	<b>0,00</b>	<b>-45.277,13</b>	<b>-24.214,13</b>	<b>0,00</b>
23	+ außerordentliche Erträge	0,00	0,00	0,00	0,00	0,00	0,00
24	- außerordentliche Aufwendungen	0,00	0,00	0,00	0,00	0,00	0,00
<b>25</b>	<b>= Außerordentliches Ergebnis (Zeilen 23 und 24)</b>	<b>0,00</b>	<b>0,00</b>	<b>0,00</b>	<b>0,00</b>	<b>0,00</b>	<b>0,00</b>
<b>26</b>	<b>= Ergebnis -vor Berücksichtigung der internen LBZ (=Zeilen 22 und 25)</b>	<b>-422.266,87</b>	<b>-21.063,00</b>	<b>0,00</b>	<b>-45.277,13</b>	<b>-24.214,13</b>	<b>0,00</b>
27	+ Erträge aus internen Leistungsbeziehungen	0,00	0,00	0,00	0,00	0,00	0,00
28	- Aufw. aus internen Leistungsbeziehungen	129.585,32	142.544,20	0,00	120.661,58	-21.882,62	0,00
<b>29</b>	<b>= Teilergebnis</b>	<b>-551.852,19</b>	<b>-163.607,20</b>	<b>0,00</b>	<b>-165.938,71</b>	<b>-2.331,51</b>	<b>0,00</b>

## Jahresabschluss 2019

<b>Teilfinanzhaushalt Produktbereich 05 Soziale Leistungen</b>							
Stadt Beverungen							
Nr.	Bezeichnung	Ergebnis des Vorjahres	Fortgeschriebener Ansatz des HHJ	davon Ermächtigungsübertragungen aus VJ	Ist-Ergebnis des HHJ	Vergleich Ansatz/Ist	Ermächtigungsübertragungen ins Folgejahr
18	+ Zuwendungen für Investitionsmaßnahmen	0,00	0,00	0,00	0,00	0,00	0,00
19	+ Einz. a. d. Veräußerung v. Sachanlagen	0,00	0,00	0,00	0,00	0,00	0,00
20	+ Einz. a. d. Veräußerung v. Finanzanlagen	0,00	0,00	0,00	0,00	0,00	0,00
21	+ Einz. a. Beiträgen u. ä. Entgelten	0,00	0,00	0,00	0,00	0,00	0,00
22	+ Sonstige Investitionseinzahlungen	0,00	0,00	0,00	0,00	0,00	0,00
<b>23</b>	<b>= Einzahlungen aus Investitionstätigkeit</b>	<b>0,00</b>	<b>0,00</b>	<b>0,00</b>	<b>0,00</b>	<b>0,00</b>	<b>0,00</b>
24	- Ausz. Erwerb v. Grundstücken u. Gebäuden	0,00	0,00	0,00	0,00	0,00	0,00
25	- Ausz. f. Baumaßnahmen	0,00	0,00	0,00	0,00	0,00	0,00
26	- Ausz. Erwerb v. bewegl. Anlagevermögen	-520,00	-6.000,00	0,00	-2.501,00	3.499,00	0,00
27	- Ausz. f. d. Erwerb v. Finanzanlagen	0,00	0,00	0,00	0,00	0,00	0,00
28	- Ausz. v. aktivierbaren Zuwendungen	0,00	0,00	0,00	0,00	0,00	0,00
29	- Sonstige Investitionsauszahlungen	0,00	0,00	0,00	0,00	0,00	0,00
<b>30</b>	<b>= Auszahlungen aus Investitionstätigkeit</b>	<b>-520,00</b>	<b>-6.000,00</b>	<b>0,00</b>	<b>-2.501,00</b>	<b>3.499,00</b>	<b>0,00</b>
<b>31</b>	<b>= Saldo Investitionstätigkeit (=Zeilen 23 und 30)</b>	<b>-520,00</b>	<b>-6.000,00</b>	<b>0,00</b>	<b>-2.501,00</b>	<b>3.499,00</b>	<b>0,00</b>

## Jahresabschluss 2019

<b>Teilergebnishaushalt Produktbereich 06 Kinder-, Jugend- und Familienhilfe</b>							
Stadt Beverungen							
Nr.	Bezeichnung	Ergebnis des Vorjahres	Fortgeschriebener Ansatz des HHJ	davon Ermächtigungsübertragungen aus VJ	Ist-Ergebnis des HHJ	Vergleich Ansatz/Ist	Ermächtigungsübertragungen ins Folgejahr
01	Steuern und ähnliche Abgaben	0,00	0,00	0,00	0,00	0,00	0,00
02	+ Zuwendungen und allgemeine Umlagen	0,00	0,00	0,00	0,00	0,00	0,00
03	+ Sonstige Transfererträge	0,00	0,00	0,00	0,00	0,00	0,00
04	+ Öffentlich-rechtliche Leistungsentgelte	0,00	0,00	0,00	0,00	0,00	0,00
05	+ Privatrechtliche Leistungsentgelte	0,00	0,00	0,00	0,00	0,00	0,00
06	+ Kostenerstattungen und Kostenumlagen	539.718,94	558.000,00	0,00	544.146,98	-13.853,02	0,00
07	+ Sonstige ordentliche Erträge	0,00	0,00	0,00	0,00	0,00	0,00
08	+ Aktivierte Eigenleistung	0,00	0,00	0,00	0,00	0,00	0,00
09	+/-Bestandsveränderungen	0,00	0,00	0,00	0,00	0,00	0,00
<b>10</b>	<b>= Ordentliche Erträge</b>	<b>539.718,94</b>	<b>558.000,00</b>	<b>0,00</b>	<b>544.146,98</b>	<b>-13.853,02</b>	<b>0,00</b>
11	- Personalaufwendungen	622.851,05	668.436,00	0,00	654.954,77	-13.481,23	0,00
12	- Versorgungsaufwendungen	4.465,91	7.210,00	0,00	1.397,51	-5.812,49	0,00
13	- Aufw. für Sach- und Dienstleistungen	9.557,87	9.480,00	0,00	8.744,84	-735,16	0,00
14	- Bilanzielle Abschreibung	0,85	0,00	0,00	1,50	1,50	0,00
15	- Transferaufwendungen	249.940,02	258.500,00	0,00	258.851,44	351,44	0,00
16	- Sonstige ordentliche Aufwendungen	5.306,71	6.345,00	0,00	4.844,65	-1.500,35	0,00
<b>17</b>	<b>= Ordentliche Aufwendungen</b>	<b>892.122,41</b>	<b>949.971,00</b>	<b>0,00</b>	<b>928.794,71</b>	<b>-21.176,29</b>	<b>0,00</b>
<b>18</b>	<b>= Ordentliches Ergebnis</b>	<b>-352.403,47</b>	<b>-391.971,00</b>	<b>0,00</b>	<b>-384.647,73</b>	<b>7.323,27</b>	<b>0,00</b>
19	+ Finanzerträge	0,00	0,00	0,00	0,00	0,00	0,00
20	- Zinsen und ähnliche Aufwendungen	0,00	0,00	0,00	0,00	0,00	0,00
<b>21</b>	<b>= Finanzergebnis (Zeilen 19 und 20)</b>	<b>0,00</b>	<b>0,00</b>	<b>0,00</b>	<b>0,00</b>	<b>0,00</b>	<b>0,00</b>
<b>22</b>	<b>= Ergebnis der lfd. Verwaltungstätigkeit (Zeilen 18 und 21)</b>	<b>-352.403,47</b>	<b>-391.971,00</b>	<b>0,00</b>	<b>-384.647,73</b>	<b>7.323,27</b>	<b>0,00</b>
23	+ außerordentliche Erträge	0,00	0,00	0,00	0,00	0,00	0,00
24	- außerordentliche Aufwendungen	0,00	0,00	0,00	0,00	0,00	0,00
<b>25</b>	<b>= Außerordentliches Ergebnis (Zeilen 23 und 24)</b>	<b>0,00</b>	<b>0,00</b>	<b>0,00</b>	<b>0,00</b>	<b>0,00</b>	<b>0,00</b>
<b>26</b>	<b>= Ergebnis -vor Berücksichtigung der internen LBZ (=Zeilen 22 und 25)</b>	<b>-352.403,47</b>	<b>-391.971,00</b>	<b>0,00</b>	<b>-384.647,73</b>	<b>7.323,27</b>	<b>0,00</b>
27	+ Erträge aus internen Leistungsbeziehungen	0,00	0,00	0,00	0,00	0,00	0,00
28	- Aufw. aus internen Leistungsbeziehungen	99.925,66	100.338,28	0,00	79.308,06	-21.030,22	0,00
<b>29</b>	<b>= Teilergebnis</b>	<b>-452.329,13</b>	<b>-492.309,28</b>	<b>0,00</b>	<b>-463.955,79</b>	<b>28.353,49</b>	<b>0,00</b>

## Jahresabschluss 2019

<b>Teilfinanzhaushalt Produktbereich 06 Kinder-, Jugend- und Familienhilfe</b>							
Stadt Beverungen							
Nr.	Bezeichnung	Ergebnis des Vorjahres	Fortgeschriebener Ansatz des HHJ	davon Ermächtigungsübertragungen aus VJ	Ist-Ergebnis des HHJ	Vergleich Ansatz/Ist	Ermächtigungsübertragungen ins Folgejahr
18	+ Zuwendungen für Investitionsmaßnahmen	0,00	0,00	0,00	0,00	0,00	0,00
19	+ Einz. a. d. Veräußerung v. Sachanlagen	0,00	0,00	0,00	0,00	0,00	0,00
20	+ Einz. a. d. Veräußerung v. Finanzanlagen	0,00	0,00	0,00	0,00	0,00	0,00
21	+ Einz. a. Beiträgen u. ä. Entgelten	0,00	0,00	0,00	0,00	0,00	0,00
22	+ Sonstige Investitionseinzahlungen	0,00	0,00	0,00	0,00	0,00	0,00
<b>23</b>	<b>= Einzahlungen aus Investitionstätigkeit</b>	<b>0,00</b>	<b>0,00</b>	<b>0,00</b>	<b>0,00</b>	<b>0,00</b>	<b>0,00</b>
24	- Ausz. Erwerb v. Grundstücken u. Gebäuden	0,00	0,00	0,00	0,00	0,00	0,00
25	- Ausz. f. Baumaßnahmen	0,00	0,00	0,00	0,00	0,00	0,00
26	- Ausz. Erwerb v. bewegl. Anlagevermögen	0,00	0,00	0,00	0,00	0,00	0,00
27	- Ausz. f. d. Erwerb v. Finanzanlagen	0,00	0,00	0,00	0,00	0,00	0,00
28	- Ausz. v. aktivierbaren Zuwendungen	0,00	0,00	0,00	0,00	0,00	0,00
29	- Sonstige Investitionsauszahlungen	0,00	0,00	0,00	0,00	0,00	0,00
<b>30</b>	<b>= Auszahlungen aus Investitionstätigkeit</b>	<b>0,00</b>	<b>0,00</b>	<b>0,00</b>	<b>0,00</b>	<b>0,00</b>	<b>0,00</b>
<b>31</b>	<b>= Saldo Investitionstätigkeit (=Zeilen 23 und 30)</b>	<b>0,00</b>	<b>0,00</b>	<b>0,00</b>	<b>0,00</b>	<b>0,00</b>	<b>0,00</b>

## Jahresabschluss 2019

<b>Teilergebnishaushalt Produktbereich 07 Gesundheitsdienste</b>							
Stadt Beverungen							
Nr.	Bezeichnung	Ergebnis des Vorjahres	Fortgeschriebener Ansatz des HHJ	davon Ermächtigungsübertragungen aus VJ	Ist-Ergebnis des HHJ	Vergleich Ansatz/Ist	Ermächtigungsübertragungen ins Folgejahr
01	Steuern und ähnliche Abgaben	0,00	0,00	0,00	0,00	0,00	0,00
02	+ Zuwendungen und allgemeine Umlagen	0,00	0,00	0,00	0,00	0,00	0,00
03	+ Sonstige Transfererträge	0,00	0,00	0,00	0,00	0,00	0,00
04	+ Öffentlich-rechtliche Leistungsentgelte	0,00	0,00	0,00	0,00	0,00	0,00
05	+ Privatrechtliche Leistungsentgelte	0,00	0,00	0,00	0,00	0,00	0,00
06	+ Kostenerstattungen und Kostenumlagen	0,00	0,00	0,00	0,00	0,00	0,00
07	+ Sonstige ordentliche Erträge	0,00	0,00	0,00	0,00	0,00	0,00
08	+ Aktivierte Eigenleistung	0,00	0,00	0,00	0,00	0,00	0,00
09	+/-Bestandsveränderungen	0,00	0,00	0,00	0,00	0,00	0,00
<b>10</b>	<b>= Ordentliche Erträge</b>	<b>0,00</b>	<b>0,00</b>	<b>0,00</b>	<b>0,00</b>	<b>0,00</b>	<b>0,00</b>
11	- Personalaufwendungen	0,00	0,00	0,00	0,00	0,00	0,00
12	- Versorgungsaufwendungen	0,00	0,00	0,00	0,00	0,00	0,00
13	- Aufw. für Sach- und Dienstleistungen	0,00	0,00	0,00	0,00	0,00	0,00
14	- Bilanzielle Abschreibung	0,00	0,00	0,00	0,00	0,00	0,00
15	- Transferaufwendungen	250.098,00	188.100,00	0,00	183.898,00	-4.202,00	0,00
16	- Sonstige ordentliche Aufwendungen	0,00	0,00	0,00	0,00	0,00	0,00
<b>17</b>	<b>= Ordentliche Aufwendungen</b>	<b>250.098,00</b>	<b>188.100,00</b>	<b>0,00</b>	<b>183.898,00</b>	<b>-4.202,00</b>	<b>0,00</b>
<b>18</b>	<b>= Ordentliches Ergebnis</b>	<b>-250.098,00</b>	<b>-188.100,00</b>	<b>0,00</b>	<b>-183.898,00</b>	<b>4.202,00</b>	<b>0,00</b>
19	+ Finanzerträge	0,00	0,00	0,00	0,00	0,00	0,00
20	- Zinsen und ähnliche Aufwendungen	0,00	0,00	0,00	0,00	0,00	0,00
<b>21</b>	<b>= Finanzergebnis (Zeilen 19 und 20)</b>	<b>0,00</b>	<b>0,00</b>	<b>0,00</b>	<b>0,00</b>	<b>0,00</b>	<b>0,00</b>
<b>22</b>	<b>= Ergebnis der lfd. Verwaltungstätigkeit (Zeilen 18 und 21)</b>	<b>-250.098,00</b>	<b>-188.100,00</b>	<b>0,00</b>	<b>-183.898,00</b>	<b>4.202,00</b>	<b>0,00</b>
23	+ außerordentliche Erträge	0,00	0,00	0,00	0,00	0,00	0,00
24	- außerordentliche Aufwendungen	0,00	0,00	0,00	0,00	0,00	0,00
<b>25</b>	<b>= Außerordentliches Ergebnis (Zeilen 23 und 24)</b>	<b>0,00</b>	<b>0,00</b>	<b>0,00</b>	<b>0,00</b>	<b>0,00</b>	<b>0,00</b>
<b>26</b>	<b>= Ergebnis -vor Berücksichtigung der internen LBZ (=Zeilen 22 und 25)</b>	<b>-250.098,00</b>	<b>-188.100,00</b>	<b>0,00</b>	<b>-183.898,00</b>	<b>4.202,00</b>	<b>0,00</b>
27	+ Erträge aus internen Leistungsbeziehungen	0,00	0,00	0,00	0,00	0,00	0,00
28	- Aufw. aus internen Leistungsbeziehungen	5.920,38	5.859,74	0,00	4.780,36	-1.079,38	0,00
<b>29</b>	<b>= Teilergebnis</b>	<b>-256.018,38</b>	<b>-193.959,74</b>	<b>0,00</b>	<b>-188.678,36</b>	<b>5.281,38</b>	<b>0,00</b>

## Jahresabschluss 2019

<b>Teilfinanzhaushalt Produktbereich 07 Gesundheitsdienste</b>							
Stadt Beverungen							
Nr.	Bezeichnung	Ergebnis des Vorjahres	Fortgeschriebener Ansatz des HHJ	davon Ermächtigungsübertragungen aus VJ	Ist-Ergebnis des HHJ	Vergleich Ansatz/Ist	Ermächtigungsübertragungen ins Folgejahr
18	+ Zuwendungen für Investitionsmaßnahmen	0,00	0,00	0,00	0,00	0,00	0,00
19	+ Einz. a. d. Veräußerung v. Sachanlagen	0,00	0,00	0,00	0,00	0,00	0,00
20	+ Einz. a. d. Veräußerung v. Finanzanlagen	0,00	0,00	0,00	0,00	0,00	0,00
21	+ Einz. a. Beiträgen u. ä. Entgelten	0,00	0,00	0,00	0,00	0,00	0,00
22	+ Sonstige Investitionseinzahlungen	0,00	0,00	0,00	0,00	0,00	0,00
<b>23</b>	<b>= Einzahlungen aus Investitionstätigkeit</b>	<b>0,00</b>	<b>0,00</b>	<b>0,00</b>	<b>0,00</b>	<b>0,00</b>	<b>0,00</b>
24	- Ausz. Erwerb v. Grundstücken u. Gebäuden	0,00	0,00	0,00	0,00	0,00	0,00
25	- Ausz. f. Baumaßnahmen	0,00	0,00	0,00	0,00	0,00	0,00
26	- Ausz. Erwerb v. bewegl. Anlagevermögen	0,00	0,00	0,00	0,00	0,00	0,00
27	- Ausz. f. d. Erwerb v. Finanzanlagen	0,00	0,00	0,00	0,00	0,00	0,00
28	- Ausz. v. aktivierbaren Zuwendungen	0,00	0,00	0,00	0,00	0,00	0,00
29	- Sonstige Investitionsauszahlungen	0,00	0,00	0,00	0,00	0,00	0,00
<b>30</b>	<b>= Auszahlungen aus Investitionstätigkeit</b>	<b>0,00</b>	<b>0,00</b>	<b>0,00</b>	<b>0,00</b>	<b>0,00</b>	<b>0,00</b>
<b>31</b>	<b>= Saldo Investitionstätigkeit (=Zeilen 23 und 30)</b>	<b>0,00</b>	<b>0,00</b>	<b>0,00</b>	<b>0,00</b>	<b>0,00</b>	<b>0,00</b>

## Jahresabschluss 2019

<b>Teilergebnishaushalt Produktbereich 08 Sportförderung</b>							
Stadt Beverungen							
Nr.	Bezeichnung	Ergebnis des Vorjahres	Fortgeschriebener Ansatz des HHJ	davon Ermächtigungsübertragungen aus VJ	Ist-Ergebnis des HHJ	Vergleich Ansatz/Ist	Ermächtigungsübertragungen ins Folgejahr
01	Steuern und ähnliche Abgaben	0,00	0,00	0,00	0,00	0,00	0,00
02	+ Zuwendungen und allgemeine Umlagen	0,00	0,00	0,00	0,00	0,00	0,00
03	+ Sonstige Transfererträge	0,00	0,00	0,00	0,00	0,00	0,00
04	+ Öffentlich-rechtliche Leistungsentgelte	0,00	0,00	0,00	0,00	0,00	0,00
05	+ Privatrechtliche Leistungsentgelte	0,00	0,00	0,00	0,00	0,00	0,00
06	+ Kostenerstattungen und Kostenumlagen	0,00	0,00	0,00	0,00	0,00	0,00
07	+ Sonstige ordentliche Erträge	0,00	0,00	0,00	0,00	0,00	0,00
08	+ Aktivierte Eigenleistung	0,00	0,00	0,00	0,00	0,00	0,00
09	+/-Bestandsveränderungen	0,00	0,00	0,00	0,00	0,00	0,00
<b>10</b>	<b>= Ordentliche Erträge</b>	<b>0,00</b>	<b>0,00</b>	<b>0,00</b>	<b>0,00</b>	<b>0,00</b>	<b>0,00</b>
11	- Personalaufwendungen	0,00	0,00	0,00	0,00	0,00	0,00
12	- Versorgungsaufwendungen	0,00	0,00	0,00	0,00	0,00	0,00
13	- Aufw. für Sach- und Dienstleistungen	0,00	0,00	0,00	0,00	0,00	0,00
14	- Bilanzielle Abschreibung	0,00	0,00	0,00	0,00	0,00	0,00
15	- Transferaufwendungen	0,00	17.000,00	0,00	17.000,00	0,00	0,00
16	- Sonstige ordentliche Aufwendungen	0,00	0,00	0,00	0,00	0,00	0,00
<b>17</b>	<b>= Ordentliche Aufwendungen</b>	<b>0,00</b>	<b>17.000,00</b>	<b>0,00</b>	<b>17.000,00</b>	<b>0,00</b>	<b>0,00</b>
<b>18</b>	<b>= Ordentliches Ergebnis</b>	<b>0,00</b>	<b>-17.000,00</b>	<b>0,00</b>	<b>-17.000,00</b>	<b>0,00</b>	<b>0,00</b>
19	+ Finanzerträge	0,00	0,00	0,00	0,00	0,00	0,00
20	- Zinsen und ähnliche Aufwendungen	0,00	0,00	0,00	0,00	0,00	0,00
<b>21</b>	<b>= Finanzergebnis (Zeilen 19 und 20)</b>	<b>0,00</b>	<b>0,00</b>	<b>0,00</b>	<b>0,00</b>	<b>0,00</b>	<b>0,00</b>
<b>22</b>	<b>= Ergebnis der lfd. Verwaltungstätigkeit (Zeilen 18 und 21)</b>	<b>0,00</b>	<b>-17.000,00</b>	<b>0,00</b>	<b>-17.000,00</b>	<b>0,00</b>	<b>0,00</b>
23	+ außerordentliche Erträge	0,00	0,00	0,00	0,00	0,00	0,00
24	- außerordentliche Aufwendungen	0,00	0,00	0,00	0,00	0,00	0,00
<b>25</b>	<b>= Außerordentliches Ergebnis (Zeilen 23 und 24)</b>	<b>0,00</b>	<b>0,00</b>	<b>0,00</b>	<b>0,00</b>	<b>0,00</b>	<b>0,00</b>
<b>26</b>	<b>= Ergebnis -vor Berücksichtigung der internen LBZ (=Zeilen 22 und 25)</b>	<b>0,00</b>	<b>-17.000,00</b>	<b>0,00</b>	<b>-17.000,00</b>	<b>0,00</b>	<b>0,00</b>
27	+ Erträge aus internen Leistungsbeziehungen	0,00	0,00	0,00	0,00	0,00	0,00
28	- Aufw. aus internen Leistungsbeziehungen	5.807,02	5.772,88	0,00	4.708,93	-1.063,95	0,00
<b>29</b>	<b>= Teilergebnis</b>	<b>-5.807,02</b>	<b>-22.772,88</b>	<b>0,00</b>	<b>-21.708,93</b>	<b>1.063,95</b>	<b>0,00</b>



## Jahresabschluss 2019

<b>Teilfinanzhaushalt Produktbereich 08 Sportförderung</b>							
Stadt Beverungen							
Nr.	Bezeichnung	Ergebnis des Vorjahres	Fortgeschriebener Ansatz des HHJ	davon Ermächtigungsübertragungen aus VJ	Ist-Ergebnis des HHJ	Vergleich Ansatz/Ist	Ermächtigungsübertragungen ins Folgejahr
18	+ Zuwendungen für Investitionsmaßnahmen	0,00	0,00	0,00	0,00	0,00	0,00
19	+ Einz. a. d. Veräußerung v. Sachanlagen	0,00	0,00	0,00	0,00	0,00	0,00
20	+ Einz. a. d. Veräußerung v. Finanzanlagen	0,00	0,00	0,00	0,00	0,00	0,00
21	+ Einz. a. Beiträgen u. ä. Entgelten	0,00	0,00	0,00	0,00	0,00	0,00
22	+ Sonstige Investitionseinzahlungen	0,00	0,00	0,00	0,00	0,00	0,00
<b>23</b>	<b>= Einzahlungen aus Investitionstätigkeit</b>	<b>0,00</b>	<b>0,00</b>	<b>0,00</b>	<b>0,00</b>	<b>0,00</b>	<b>0,00</b>
24	- Ausz. Erwerb v. Grundstücken u. Gebäuden	0,00	0,00	0,00	0,00	0,00	0,00
25	- Ausz. f. Baumaßnahmen	0,00	0,00	0,00	0,00	0,00	0,00
26	- Ausz. Erwerb v. bewegl. Anlagevermögen	0,00	0,00	0,00	0,00	0,00	0,00
27	- Ausz. f. d. Erwerb v. Finanzanlagen	0,00	0,00	0,00	0,00	0,00	0,00
28	- Ausz. v. aktivierbaren Zuwendungen	0,00	0,00	0,00	0,00	0,00	0,00
29	- Sonstige Investitionsauszahlungen	0,00	0,00	0,00	0,00	0,00	0,00
<b>30</b>	<b>= Auszahlungen aus Investitionstätigkeit</b>	<b>0,00</b>	<b>0,00</b>	<b>0,00</b>	<b>0,00</b>	<b>0,00</b>	<b>0,00</b>
<b>31</b>	<b>= Saldo Investitionstätigkeit (=Zeilen 23 und 30)</b>	<b>0,00</b>	<b>0,00</b>	<b>0,00</b>	<b>0,00</b>	<b>0,00</b>	<b>0,00</b>

## Jahresabschluss 2019

### Teilergebnishaushalt Produktbereich 09 Räumliche Planung und Entwicklung, Geoinformationen

Stadt Beverungen

Nr.	Bezeichnung	Ergebnis des Vorjahres	Fortgeschriebener Ansatz des HHJ	davon Ermächtigungsübertragungen aus VJ	Ist-Ergebnis des HHJ	Vergleich Ansatz/Ist	Ermächtigungsübertragungen ins Folgejahr
01	Steuern und ähnliche Abgaben	0,00	0,00	0,00	0,00	0,00	0,00
02	+ Zuwendungen und allgemeine Umlagen	38.513,66	0,00	0,00	0,00	0,00	0,00
03	+ Sonstige Transfererträge	0,00	0,00	0,00	0,00	0,00	0,00
04	+ Öffentlich-rechtliche Leistungsentgelte	0,00	0,00	0,00	0,00	0,00	0,00
05	+ Privatrechtliche Leistungsentgelte	0,00	0,00	0,00	0,00	0,00	0,00
06	+ Kostenerstattungen und Kostenumlagen	179.487,12	176.400,00	0,00	123.677,63	-52.722,37	0,00
07	+ Sonstige ordentliche Erträge	0,00	0,00	0,00	0,00	0,00	0,00
08	+ Aktivierte Eigenleistung	0,00	0,00	0,00	0,00	0,00	0,00
09	+/-Bestandsveränderungen	0,00	0,00	0,00	0,00	0,00	0,00
<b>10</b>	<b>= Ordentliche Erträge</b>	<b>218.000,78</b>	<b>176.400,00</b>	<b>0,00</b>	<b>123.677,63</b>	<b>-52.722,37</b>	<b>0,00</b>
11	- Personalaufwendungen	154.050,22	151.909,00	0,00	163.363,87	11.454,87	0,00
12	- Versorgungsaufwendungen	120.884,73	91.256,00	0,00	5.605,78	-85.650,22	0,00
13	- Aufw. für Sach- und Dienstleistungen	40.796,73	42.320,00	0,00	11.541,10	-30.778,90	0,00
14	- Bilanzielle Abschreibung	2,66	0,00	0,00	6,03	6,03	0,00
15	- Transferaufwendungen	4.300,00	0,00	0,00	0,00	0,00	0,00
16	- Sonstige ordentliche Aufwendungen	3.772,26	3.500,00	0,00	1.423,25	-2.076,75	0,00
<b>17</b>	<b>= Ordentliche Aufwendungen</b>	<b>323.806,60</b>	<b>288.985,00</b>	<b>0,00</b>	<b>181.940,03</b>	<b>-107.044,97</b>	<b>0,00</b>
<b>18</b>	<b>= Ordentliches Ergebnis</b>	<b>-105.805,82</b>	<b>-112.585,00</b>	<b>0,00</b>	<b>-58.262,40</b>	<b>54.322,60</b>	<b>0,00</b>
19	+ Finanzerträge	0,00	0,00	0,00	0,00	0,00	0,00
20	- Zinsen und ähnliche Aufwendungen	0,00	0,00	0,00	0,00	0,00	0,00
<b>21</b>	<b>= Finanzergebnis (Zeilen 19 und 20)</b>	<b>0,00</b>	<b>0,00</b>	<b>0,00</b>	<b>0,00</b>	<b>0,00</b>	<b>0,00</b>
<b>22</b>	<b>= Ergebnis der lfd. Verwaltungstätigkeit (Zeilen 18 und 21)</b>	<b>-105.805,82</b>	<b>-112.585,00</b>	<b>0,00</b>	<b>-58.262,40</b>	<b>54.322,60</b>	<b>0,00</b>
23	+ außerordentliche Erträge	0,00	0,00	0,00	0,00	0,00	0,00
24	- außerordentliche Aufwendungen	0,00	0,00	0,00	0,00	0,00	0,00
<b>25</b>	<b>= Außerordentliches Ergebnis (Zeilen 23 und 24)</b>	<b>0,00</b>	<b>0,00</b>	<b>0,00</b>	<b>0,00</b>	<b>0,00</b>	<b>0,00</b>
<b>26</b>	<b>= Ergebnis -vor Berücksichtigung der internen LBZ (=Zeilen 22 und 25)</b>	<b>-105.805,82</b>	<b>-112.585,00</b>	<b>0,00</b>	<b>-58.262,40</b>	<b>54.322,60</b>	<b>0,00</b>
27	+ Erträge aus internen Leistungsbeziehungen	0,00	0,00	0,00	0,00	0,00	0,00
28	- Aufw. aus internen Leistungsbeziehungen	31.270,86	23.692,20	0,00	26.996,49	3.304,29	0,00
<b>29</b>	<b>= Teilergebnis</b>	<b>-137.076,68</b>	<b>-136.277,20</b>	<b>0,00</b>	<b>-85.258,89</b>	<b>51.018,31</b>	<b>0,00</b>

## Jahresabschluss 2019

<b>Teilfinanzhaushalt Produktbereich 09 Räumliche Planung und Entwicklung, Geoinformationen</b>							
Stadt Beverungen							
Nr.	Bezeichnung	Ergebnis des Vorjahres	Fortgeschriebener Ansatz des HHJ	davon Ermächtigungsübertragungen aus VJ	Ist-Ergebnis des HHJ	Vergleich Ansatz/Ist	Ermächtigungsübertragungen ins Folgejahr
18	+ Zuwendungen für Investitionsmaßnahmen	0,00	0,00	0,00	0,00	0,00	0,00
19	+ Einz. a. d. Veräußerung v. Sachanlagen	0,00	0,00	0,00	0,00	0,00	0,00
20	+ Einz. a. d. Veräußerung v. Finanzanlagen	0,00	0,00	0,00	0,00	0,00	0,00
21	+ Einz. a. Beiträgen u. ä. Entgelten	0,00	0,00	0,00	0,00	0,00	0,00
22	+ Sonstige Investitionseinzahlungen	0,00	0,00	0,00	0,00	0,00	0,00
<b>23</b>	<b>= Einzahlungen aus Investitionstätigkeit</b>	<b>0,00</b>	<b>0,00</b>	<b>0,00</b>	<b>0,00</b>	<b>0,00</b>	<b>0,00</b>
24	- Ausz. Erwerb v. Grundstücken u. Gebäuden	0,00	0,00	0,00	0,00	0,00	0,00
25	- Ausz. f. Baumaßnahmen	0,00	0,00	0,00	0,00	0,00	0,00
26	- Ausz. Erwerb v. bewegl. Anlagevermögen	0,00	0,00	0,00	0,00	0,00	0,00
27	- Ausz. f. d. Erwerb v. Finanzanlagen	0,00	0,00	0,00	0,00	0,00	0,00
28	- Ausz. v. aktivierbaren Zuwendungen	0,00	0,00	0,00	0,00	0,00	0,00
29	- Sonstige Investitionsauszahlungen	0,00	0,00	0,00	0,00	0,00	0,00
<b>30</b>	<b>= Auszahlungen aus Investitionstätigkeit</b>	<b>0,00</b>	<b>0,00</b>	<b>0,00</b>	<b>0,00</b>	<b>0,00</b>	<b>0,00</b>
<b>31</b>	<b>= Saldo Investitionstätigkeit (=Zeilen 23 und 30)</b>	<b>0,00</b>	<b>0,00</b>	<b>0,00</b>	<b>0,00</b>	<b>0,00</b>	<b>0,00</b>

## Jahresabschluss 2019

<b>Teilergebnishaushalt Produktbereich 10 Bauen und Wohnen</b>							
Stadt Beverungen							
Nr.	Bezeichnung	Ergebnis des Vorjahres	Fortgeschriebener Ansatz des HHJ	davon Ermächtigungsübertragungen aus VJ	Ist-Ergebnis des HHJ	Vergleich Ansatz/Ist	Ermächtigungsübertragungen ins Folgejahr
01	Steuern und ähnliche Abgaben	0,00	0,00	0,00	0,00	0,00	0,00
02	+ Zuwendungen und allgemeine Umlagen	0,00	10.000,00	0,00	6.600,00	-3.400,00	0,00
03	+ Sonstige Transfererträge	0,00	0,00	0,00	0,00	0,00	0,00
04	+ Öffentlich-rechtliche Leistungsentgelte	5.058,30	3.800,00	0,00	4.148,70	348,70	0,00
05	+ Privatrechtliche Leistungsentgelte	0,00	0,00	0,00	0,00	0,00	0,00
06	+ Kostenerstattungen und Kostenumlagen	0,00	0,00	0,00	0,00	0,00	0,00
07	+ Sonstige ordentliche Erträge	0,00	0,00	0,00	0,00	0,00	0,00
08	+ Aktivierte Eigenleistung	0,00	0,00	0,00	0,00	0,00	0,00
09	+/-Bestandsveränderungen	0,00	0,00	0,00	0,00	0,00	0,00
<b>10</b>	<b>= Ordentliche Erträge</b>	<b>5.058,30</b>	<b>13.800,00</b>	<b>0,00</b>	<b>10.748,70</b>	<b>-3.051,30</b>	<b>0,00</b>
11	- Personalaufwendungen	69.120,12	71.758,00	0,00	72.921,34	1.163,34	0,00
12	- Versorgungsaufwendungen	9.394,10	7.328,00	0,00	1.225,37	-6.102,63	0,00
13	- Aufw. für Sach- und Dienstleistungen	10.961,49	11.900,00	0,00	10.622,13	-1.277,87	0,00
14	- Bilanzielle Abschreibung	2,23	0,00	0,00	4,96	4,96	0,00
15	- Transferaufwendungen	0,00	20.000,00	0,00	8.300,00	-11.700,00	4.900,00
16	- Sonstige ordentliche Aufwendungen	12.000,83	4.775,00	0,00	3.207,51	-1.567,49	0,00
<b>17</b>	<b>= Ordentliche Aufwendungen</b>	<b>101.478,77</b>	<b>115.761,00</b>	<b>0,00</b>	<b>96.281,31</b>	<b>-19.479,69</b>	<b>4.900,00</b>
<b>18</b>	<b>= Ordentliches Ergebnis</b>	<b>-96.420,47</b>	<b>-101.961,00</b>	<b>0,00</b>	<b>-85.532,61</b>	<b>16.428,39</b>	<b>-4.900,00</b>
19	+ Finanzerträge	0,00	0,00	0,00	0,00	0,00	0,00
20	- Zinsen und ähnliche Aufwendungen	0,00	0,00	0,00	0,00	0,00	0,00
<b>21</b>	<b>= Finanzergebnis (Zeilen 19 und 20)</b>	<b>0,00</b>	<b>0,00</b>	<b>0,00</b>	<b>0,00</b>	<b>0,00</b>	<b>0,00</b>
<b>22</b>	<b>= Ergebnis der lfd. Verwaltungstätigkeit (Zeilen 18 und 21)</b>	<b>-96.420,47</b>	<b>-101.961,00</b>	<b>0,00</b>	<b>-85.532,61</b>	<b>16.428,39</b>	<b>-4.900,00</b>
23	+ außerordentliche Erträge	0,00	0,00	0,00	0,00	0,00	0,00
24	- außerordentliche Aufwendungen	0,00	0,00	0,00	0,00	0,00	0,00
<b>25</b>	<b>= Außerordentliches Ergebnis (Zeilen 23 und 24)</b>	<b>0,00</b>	<b>0,00</b>	<b>0,00</b>	<b>0,00</b>	<b>0,00</b>	<b>0,00</b>
<b>26</b>	<b>= Ergebnis -vor Berücksichtigung der internen LBZ (=Zeilen 22 und 25)</b>	<b>-96.420,47</b>	<b>-101.961,00</b>	<b>0,00</b>	<b>-85.532,61</b>	<b>16.428,39</b>	<b>-4.900,00</b>
27	+ Erträge aus internen Leistungsbeziehungen	0,00	0,00	0,00	0,00	0,00	0,00
28	- Aufw. aus internen Leistungsbeziehungen	29.735,42	30.745,49	0,00	26.138,10	-4.607,39	0,00
<b>29</b>	<b>= Teilergebnis</b>	<b>-126.155,89</b>	<b>-132.706,49</b>	<b>0,00</b>	<b>-111.670,71</b>	<b>21.035,78</b>	<b>-4.900,00</b>

## Jahresabschluss 2019

<b>Teilfinanzhaushalt Produktbereich 10 Bauen und Wohnen</b>							
Stadt Beverungen							
Nr.	Bezeichnung	Ergebnis des Vorjahres	Fortgeschriebener Ansatz des HHJ	davon Ermächtigungsübertragungen aus VJ	Ist-Ergebnis des HHJ	Vergleich Ansatz/Ist	Ermächtigungsübertragungen ins Folgejahr
18	+ Zuwendungen für Investitionsmaßnahmen	0,00	0,00	0,00	0,00	0,00	0,00
19	+ Einz. a. d. Veräußerung v. Sachanlagen	0,00	0,00	0,00	0,00	0,00	0,00
20	+ Einz. a. d. Veräußerung v. Finanzanlagen	0,00	0,00	0,00	0,00	0,00	0,00
21	+ Einz. a. Beiträgen u. ä. Entgelten	0,00	0,00	0,00	0,00	0,00	0,00
22	+ Sonstige Investitionseinzahlungen	0,00	0,00	0,00	0,00	0,00	0,00
<b>23</b>	<b>= Einzahlungen aus Investitionstätigkeit</b>	<b>0,00</b>	<b>0,00</b>	<b>0,00</b>	<b>0,00</b>	<b>0,00</b>	<b>0,00</b>
24	- Ausz. Erwerb v. Grundstücken u. Gebäuden	0,00	0,00	0,00	0,00	0,00	0,00
25	- Ausz. f. Baumaßnahmen	0,00	0,00	0,00	0,00	0,00	0,00
26	- Ausz. Erwerb v. bewegl. Anlagevermögen	0,00	0,00	0,00	0,00	0,00	0,00
27	- Ausz. f. d. Erwerb v. Finanzanlagen	0,00	0,00	0,00	0,00	0,00	0,00
28	- Ausz. v. aktivierbaren Zuwendungen	0,00	0,00	0,00	0,00	0,00	0,00
29	- Sonstige Investitionsauszahlungen	0,00	0,00	0,00	0,00	0,00	0,00
<b>30</b>	<b>= Auszahlungen aus Investitionstätigkeit</b>	<b>0,00</b>	<b>0,00</b>	<b>0,00</b>	<b>0,00</b>	<b>0,00</b>	<b>0,00</b>
<b>31</b>	<b>= Saldo Investitionstätigkeit (=Zeilen 23 und 30)</b>	<b>0,00</b>	<b>0,00</b>	<b>0,00</b>	<b>0,00</b>	<b>0,00</b>	<b>0,00</b>

## Jahresabschluss 2019

<b>Teilergebnishaushalt Produktbereich 11 Ver- und Entsorgung</b>							
Stadt Beverungen							
Nr.	Bezeichnung	Ergebnis des Vorjahres	Fortgeschriebener Ansatz des HHJ	davon Ermächtigungsübertragungen aus VJ	Ist-Ergebnis des HHJ	Vergleich Ansatz/Ist	Ermächtigungsübertragungen ins Folgejahr
01	Steuern und ähnliche Abgaben	0,00	0,00	0,00	0,00	0,00	0,00
02	+ Zuwendungen und allgemeine Umlagen	0,00	0,00	0,00	0,00	0,00	0,00
03	+ Sonstige Transfererträge	0,00	0,00	0,00	0,00	0,00	0,00
04	+ Öffentlich-rechtliche Leistungsentgelte	599.506,13	637.050,00	0,00	641.127,00	4.077,00	0,00
05	+ Privatrechtliche Leistungsentgelte	0,00	0,00	0,00	0,00	0,00	0,00
06	+ Kostenerstattungen und Kostenumlagen	2.400,00	2.400,00	0,00	2.541,61	141,61	0,00
07	+ Sonstige ordentliche Erträge	15,60	0,00	0,00	2.881,47	2.881,47	0,00
08	+ Aktivierte Eigenleistung	0,00	0,00	0,00	0,00	0,00	0,00
09	+/-Bestandsveränderungen	0,00	0,00	0,00	0,00	0,00	0,00
<b>10</b>	<b>= Ordentliche Erträge</b>	<b>601.921,73</b>	<b>639.450,00</b>	<b>0,00</b>	<b>646.550,08</b>	<b>7.100,08</b>	<b>0,00</b>
11	- Personalaufwendungen	11.651,99	11.670,00	0,00	11.748,66	78,66	0,00
12	- Versorgungsaufwendungen	1.710,03	1.336,00	0,00	243,23	-1.092,77	0,00
13	- Aufw. für Sach- und Dienstleistungen	563.418,79	622.285,00	0,00	618.304,65	-3.980,35	0,00
14	- Bilanzielle Abschreibung	1,30	0,00	0,00	3,29	3,29	0,00
15	- Transferaufwendungen	0,00	0,00	0,00	0,00	0,00	0,00
16	- Sonstige ordentliche Aufwendungen	8.209,77	615,00	0,00	582,77	-32,23	0,00
<b>17</b>	<b>= Ordentliche Aufwendungen</b>	<b>584.991,88</b>	<b>635.906,00</b>	<b>0,00</b>	<b>630.882,60</b>	<b>-5.023,40</b>	<b>0,00</b>
<b>18</b>	<b>= Ordentliches Ergebnis</b>	<b>16.929,85</b>	<b>3.544,00</b>	<b>0,00</b>	<b>15.667,48</b>	<b>12.123,48</b>	<b>0,00</b>
19	+ Finanzerträge	0,00	0,00	0,00	0,00	0,00	0,00
20	- Zinsen und ähnliche Aufwendungen	0,00	0,00	0,00	0,00	0,00	0,00
<b>21</b>	<b>= Finanzergebnis (Zeilen 19 und 20)</b>	<b>0,00</b>	<b>0,00</b>	<b>0,00</b>	<b>0,00</b>	<b>0,00</b>	<b>0,00</b>
<b>22</b>	<b>= Ergebnis der lfd. Verwaltungstätigkeit (Zeilen 18 und 21)</b>	<b>16.929,85</b>	<b>3.544,00</b>	<b>0,00</b>	<b>15.667,48</b>	<b>12.123,48</b>	<b>0,00</b>
23	+ außerordentliche Erträge	0,00	0,00	0,00	0,00	0,00	0,00
24	- außerordentliche Aufwendungen	0,00	0,00	0,00	0,00	0,00	0,00
<b>25</b>	<b>= Außerordentliches Ergebnis (Zeilen 23 und 24)</b>	<b>0,00</b>	<b>0,00</b>	<b>0,00</b>	<b>0,00</b>	<b>0,00</b>	<b>0,00</b>
<b>26</b>	<b>= Ergebnis -vor Berücksichtigung der internen LBZ (=Zeilen 22 und 25)</b>	<b>16.929,85</b>	<b>3.544,00</b>	<b>0,00</b>	<b>15.667,48</b>	<b>12.123,48</b>	<b>0,00</b>
27	+ Erträge aus internen Leistungsbeziehungen	0,00	0,00	0,00	0,00	0,00	0,00
28	- Aufw. aus internen Leistungsbeziehungen	22.128,02	25.548,70	0,00	23.184,10	-2.364,60	0,00
<b>29</b>	<b>= Teilergebnis</b>	<b>-5.198,17</b>	<b>-22.004,70</b>	<b>0,00</b>	<b>-7.516,62</b>	<b>14.488,08</b>	<b>0,00</b>

## Jahresabschluss 2019

<b>Teilfinanzhaushalt Produktbereich 11 Ver- und Entsorgung</b>							
Stadt Beverungen							
Nr.	Bezeichnung	Ergebnis des Vorjahres	Fortgeschriebener Ansatz des HHJ	davon Ermächtigungsübertragungen aus VJ	Ist-Ergebnis des HHJ	Vergleich Ansatz/Ist	Ermächtigungsübertragungen ins Folgejahr
18	+ Zuwendungen für Investitionsmaßnahmen	0,00	0,00	0,00	0,00	0,00	0,00
19	+ Einz. a. d. Veräußerung v. Sachanlagen	0,00	0,00	0,00	0,00	0,00	0,00
20	+ Einz. a. d. Veräußerung v. Finanzanlagen	0,00	0,00	0,00	0,00	0,00	0,00
21	+ Einz. a. Beiträgen u. ä. Entgelten	0,00	0,00	0,00	0,00	0,00	0,00
22	+ Sonstige Investitionseinzahlungen	0,00	0,00	0,00	0,00	0,00	0,00
<b>23</b>	<b>= Einzahlungen aus Investitionstätigkeit</b>	<b>0,00</b>	<b>0,00</b>	<b>0,00</b>	<b>0,00</b>	<b>0,00</b>	<b>0,00</b>
24	- Ausz. Erwerb v. Grundstücken u. Gebäuden	0,00	0,00	0,00	0,00	0,00	0,00
25	- Ausz. f. Baumaßnahmen	0,00	0,00	0,00	0,00	0,00	0,00
26	- Ausz. Erwerb v. bewegl. Anlagevermögen	0,00	0,00	0,00	0,00	0,00	0,00
27	- Ausz. f. d. Erwerb v. Finanzanlagen	0,00	0,00	0,00	0,00	0,00	0,00
28	- Ausz. v. aktivierbaren Zuwendungen	0,00	0,00	0,00	0,00	0,00	0,00
29	- Sonstige Investitionsauszahlungen	0,00	0,00	0,00	0,00	0,00	0,00
<b>30</b>	<b>= Auszahlungen aus Investitionstätigkeit</b>	<b>0,00</b>	<b>0,00</b>	<b>0,00</b>	<b>0,00</b>	<b>0,00</b>	<b>0,00</b>
<b>31</b>	<b>= Saldo Investitionstätigkeit (=Zeilen 23 und 30)</b>	<b>0,00</b>	<b>0,00</b>	<b>0,00</b>	<b>0,00</b>	<b>0,00</b>	<b>0,00</b>

## Jahresabschluss 2019

<b>Teilergebnishaushalt Produktbereich 12 Verkehrsflächen und -anlagen, ÖPNV</b>							
Stadt Beverungen							
Nr.	Bezeichnung	Ergebnis des Vorjahres	Fortgeschriebener Ansatz des HHJ	davon Ermächtigungsübertragungen aus VJ	Ist-Ergebnis des HHJ	Vergleich Ansatz/Ist	Ermächtigungsübertragungen ins Folgejahr
01	Steuern und ähnliche Abgaben	0,00	0,00	0,00	0,00	0,00	0,00
02	+ Zuwendungen und allgemeine Umlagen	9.318,52	15.430,00	0,00	9.881,94	-5.548,06	0,00
03	+ Sonstige Transfererträge	0,00	0,00	0,00	0,00	0,00	0,00
04	+ Öffentlich-rechtliche Leistungsentgelte	0,00	0,00	0,00	0,00	0,00	0,00
05	+ Privatrechtliche Leistungsentgelte	51,24	55,00	0,00	51,20	-3,80	0,00
06	+ Kostenerstattungen und Kostenumlagen	0,00	0,00	0,00	1.188,46	1.188,46	0,00
07	+ Sonstige ordentliche Erträge	0,00	0,00	0,00	0,00	0,00	0,00
08	+ Aktivierte Eigenleistung	0,00	0,00	0,00	0,00	0,00	0,00
09	+/-Bestandsveränderungen	0,00	0,00	0,00	0,00	0,00	0,00
<b>10</b>	<b>= Ordentliche Erträge</b>	<b>9.369,76</b>	<b>15.485,00</b>	<b>0,00</b>	<b>11.121,60</b>	<b>-4.363,40</b>	<b>0,00</b>
11	- Personalaufwendungen	6.942,10	6.849,00	0,00	7.446,15	597,15	0,00
12	- Versorgungsaufwendungen	6.303,58	5.290,00	0,00	581,70	-4.708,30	0,00
13	- Aufw. für Sach- und Dienstleistungen	12.861,47	28.818,46	0,00	25.090,21	-3.728,25	0,00
14	- Bilanzielle Abschreibung	10.502,19	16.840,00	0,00	12.668,35	-4.171,65	0,00
15	- Transferaufwendungen	3.251,99	3.300,00	0,00	3.640,00	340,00	0,00
16	- Sonstige ordentliche Aufwendungen	941,69	2.570,00	0,00	1.000,90	-1.569,10	0,00
<b>17</b>	<b>= Ordentliche Aufwendungen</b>	<b>40.803,02</b>	<b>63.667,46</b>	<b>0,00</b>	<b>50.427,31</b>	<b>-13.240,15</b>	<b>0,00</b>
<b>18</b>	<b>= Ordentliches Ergebnis</b>	<b>-31.433,26</b>	<b>-48.182,46</b>	<b>0,00</b>	<b>-39.305,71</b>	<b>8.876,75</b>	<b>0,00</b>
19	+ Finanzerträge	0,00	0,00	0,00	0,00	0,00	0,00
20	- Zinsen und ähnliche Aufwendungen	0,00	0,00	0,00	0,00	0,00	0,00
<b>21</b>	<b>= Finanzergebnis (Zeilen 19 und 20)</b>	<b>0,00</b>	<b>0,00</b>	<b>0,00</b>	<b>0,00</b>	<b>0,00</b>	<b>0,00</b>
<b>22</b>	<b>= Ergebnis der lfd. Verwaltungstätigkeit (Zeilen 18 und 21)</b>	<b>-31.433,26</b>	<b>-48.182,46</b>	<b>0,00</b>	<b>-39.305,71</b>	<b>8.876,75</b>	<b>0,00</b>
23	+ außerordentliche Erträge	0,00	0,00	0,00	0,00	0,00	0,00
24	- außerordentliche Aufwendungen	0,00	0,00	0,00	0,00	0,00	0,00
<b>25</b>	<b>= Außerordentliches Ergebnis (Zeilen 23 und 24)</b>	<b>0,00</b>	<b>0,00</b>	<b>0,00</b>	<b>0,00</b>	<b>0,00</b>	<b>0,00</b>
<b>26</b>	<b>= Ergebnis -vor Berücksichtigung der internen LBZ (=Zeilen 22 und 25)</b>	<b>-31.433,26</b>	<b>-48.182,46</b>	<b>0,00</b>	<b>-39.305,71</b>	<b>8.876,75</b>	<b>0,00</b>
27	+ Erträge aus internen Leistungsbeziehungen	0,00	0,00	0,00	0,00	0,00	0,00
28	- Aufw. aus internen Leistungsbeziehungen	15.479,20	15.279,66	0,00	19.466,24	4.186,58	0,00
<b>29</b>	<b>= Teilergebnis</b>	<b>-46.912,46</b>	<b>-63.462,12</b>	<b>0,00</b>	<b>-58.771,95</b>	<b>4.690,17</b>	<b>0,00</b>



## Jahresabschluss 2019

<b>Teilfinanzhaushalt Produktbereich 12 Verkehrsflächen und -anlagen, ÖPNV</b>							
Stadt Beverungen							
Nr.	Bezeichnung	Ergebnis des Vorjahres	Fortgeschriebener Ansatz des HHJ	davon Ermächtigungsübertragungen aus VJ	Ist-Ergebnis des HHJ	Vergleich Ansatz/Ist	Ermächtigungsübertragungen ins Folgejahr
18	+ Zuwendungen für Investitionsmaßnahmen	85.800,00	0,00	0,00	0,00	0,00	0,00
19	+ Einz. a. d. Veräußerung v. Sachanlagen	0,00	0,00	0,00	0,00	0,00	0,00
20	+ Einz. a. d. Veräußerung v. Finanzanlagen	0,00	0,00	0,00	0,00	0,00	0,00
21	+ Einz. a. Beiträgen u. ä. Entgelten	0,00	0,00	0,00	0,00	0,00	0,00
22	+ Sonstige Investitionseinzahlungen	0,00	0,00	0,00	0,00	0,00	0,00
<b>23</b>	<b>= Einzahlungen aus Investitionstätigkeit</b>	<b>85.800,00</b>	<b>0,00</b>	<b>0,00</b>	<b>0,00</b>	<b>0,00</b>	<b>0,00</b>
24	- Ausz. Erwerb v. Grundstücken u. Gebäuden	0,00	0,00	0,00	0,00	0,00	0,00
25	- Ausz. f. Baumaßnahmen	-146.709,29	0,00	0,00	-20.371,39	-20.371,39	0,00
26	- Ausz. Erwerb v. bewegl. Anlagevermögen	5.400,00	-230.000,00	-230.000,00	0,00	230.000,00	-198.630,00
27	- Ausz. f. d. Erwerb v. Finanzanlagen	0,00	0,00	0,00	0,00	0,00	0,00
28	- Ausz. v. aktivierbaren Zuwendungen	0,00	0,00	0,00	0,00	0,00	0,00
29	- Sonstige Investitionsauszahlungen	0,00	0,00	0,00	0,00	0,00	0,00
<b>30</b>	<b>= Auszahlungen aus Investitionstätigkeit</b>	<b>-141.309,29</b>	<b>-230.000,00</b>	<b>-230.000,00</b>	<b>-20.371,39</b>	<b>209.628,61</b>	<b>-198.630,00</b>
<b>31</b>	<b>= Saldo Investitionstätigkeit (=Zeilen 23 und 30)</b>	<b>-55.509,29</b>	<b>-230.000,00</b>	<b>-230.000,00</b>	<b>-20.371,39</b>	<b>209.628,61</b>	<b>-198.630,00</b>

## Jahresabschluss 2019

<b>Teilergebnishaushalt Produktbereich 13 Natur- und Landschaftspflege</b>							
Stadt Beverungen							
Nr.	Bezeichnung	Ergebnis des Vorjahres	Fortgeschriebener Ansatz des HHJ	davon Ermächtigungsübertragungen aus VJ	Ist-Ergebnis des HHJ	Vergleich Ansatz/Ist	Ermächtigungsübertragungen ins Folgejahr
01	Steuern und ähnliche Abgaben	0,00	0,00	0,00	0,00	0,00	0,00
02	+ Zuwendungen und allgemeine Umlagen	11.677,75	20.620,00	0,00	41.725,23	21.105,23	0,00
03	+ Sonstige Transfererträge	0,00	0,00	0,00	0,00	0,00	0,00
04	+ Öffentlich-rechtliche Leistungsentgelte	214.720,96	250.525,00	0,00	228.935,38	-21.589,62	0,00
05	+ Privatrechtliche Leistungsentgelte	941.130,83	405.640,00	0,00	926.936,83	521.296,83	0,00
06	+ Kostenerstattungen und Kostenumlagen	20.879,14	18.305,00	0,00	18.281,65	-23,35	0,00
07	+ Sonstige ordentliche Erträge	444,01	350,00	0,00	8.152,58	7.802,58	0,00
08	+ Aktivierte Eigenleistung	0,00	0,00	0,00	0,00	0,00	0,00
09	+/-Bestandsveränderungen	0,00	0,00	0,00	0,00	0,00	0,00
<b>10</b>	<b>= Ordentliche Erträge</b>	<b>1.188.852,69</b>	<b>695.440,00</b>	<b>0,00</b>	<b>1.224.031,67</b>	<b>528.591,67</b>	<b>0,00</b>
11	- Personalaufwendungen	122.821,09	128.277,00	0,00	125.662,96	-2.614,04	0,00
12	- Versorgungsaufwendungen	5.791,98	4.682,00	0,00	767,75	-3.914,25	0,00
13	- Aufw. für Sach- und Dienstleistungen	1.635.131,19	714.557,98	0,00	1.007.109,65	292.551,67	0,00
14	- Bilanzielle Abschreibung	22.022,38	23.045,00	0,00	22.708,43	-336,57	0,00
15	- Transferaufwendungen	0,00	0,00	0,00	0,00	0,00	0,00
16	- Sonstige ordentliche Aufwendungen	64.664,46	60.600,00	0,00	75.475,19	14.875,19	0,00
<b>17</b>	<b>= Ordentliche Aufwendungen</b>	<b>1.850.431,10</b>	<b>931.161,98</b>	<b>0,00</b>	<b>1.231.723,98</b>	<b>300.562,00</b>	<b>0,00</b>
<b>18</b>	<b>= Ordentliches Ergebnis</b>	<b>-661.578,41</b>	<b>-235.721,98</b>	<b>0,00</b>	<b>-7.692,31</b>	<b>228.029,67</b>	<b>0,00</b>
19	+ Finanzerträge	0,00	0,00	0,00	0,00	0,00	0,00
20	- Zinsen und ähnliche Aufwendungen	0,00	0,00	0,00	8.346,79	8.346,79	0,00
<b>21</b>	<b>= Finanzergebnis (Zeilen 19 und 20)</b>	<b>0,00</b>	<b>0,00</b>	<b>0,00</b>	<b>-8.346,79</b>	<b>-8.346,79</b>	<b>0,00</b>
<b>22</b>	<b>= Ergebnis der lfd. Verwaltungstätigkeit (Zeilen 18 und 21)</b>	<b>-661.578,41</b>	<b>-235.721,98</b>	<b>0,00</b>	<b>-16.039,10</b>	<b>219.682,88</b>	<b>0,00</b>
23	+ außerordentliche Erträge	0,00	0,00	0,00	0,00	0,00	0,00
24	- außerordentliche Aufwendungen	0,00	0,00	0,00	0,00	0,00	0,00
<b>25</b>	<b>= Außerordentliches Ergebnis (Zeilen 23 und 24)</b>	<b>0,00</b>	<b>0,00</b>	<b>0,00</b>	<b>0,00</b>	<b>0,00</b>	<b>0,00</b>
<b>26</b>	<b>= Ergebnis -vor Berücksichtigung der internen LBZ (=Zeilen 22 und 25)</b>	<b>-661.578,41</b>	<b>-235.721,98</b>	<b>0,00</b>	<b>-16.039,10</b>	<b>219.682,88</b>	<b>0,00</b>
27	+ Erträge aus internen Leistungsbeziehungen	0,00	0,00	0,00	0,00	0,00	0,00
28	- Aufw. aus internen Leistungsbeziehungen	74.830,52	78.242,72	0,00	69.440,29	-8.802,43	0,00
<b>29</b>	<b>= Teilergebnis</b>	<b>-736.408,93</b>	<b>-313.964,70</b>	<b>0,00</b>	<b>-85.479,39</b>	<b>228.485,31</b>	<b>0,00</b>

## Jahresabschluss 2019

<b>Teilfinanzhaushalt Produktbereich 13 Natur- und Landschaftspflege</b>							
Stadt Beverungen							
Nr.	Bezeichnung	Ergebnis des Vorjahres	Fortgeschriebener Ansatz des HHJ	davon Ermächtigungsübertragungen aus VJ	Ist-Ergebnis des HHJ	Vergleich Ansatz/Ist	Ermächtigungsübertragungen ins Folgejahr
18	+ Zuwendungen für Investitionsmaßnahmen	0,00	0,00	0,00	0,00	0,00	0,00
19	+ Einz. a. d. Veräußerung v. Sachanlagen	0,00	0,00	0,00	9.840,00	9.840,00	0,00
20	+ Einz. a. d. Veräußerung v. Finanzanlagen	0,00	0,00	0,00	0,00	0,00	0,00
21	+ Einz. a. Beiträgen u. ä. Entgelten	0,00	0,00	0,00	0,00	0,00	0,00
22	+ Sonstige Investitionseinzahlungen	0,00	0,00	0,00	0,00	0,00	0,00
<b>23</b>	<b>= Einzahlungen aus Investitionstätigkeit</b>	<b>0,00</b>	<b>0,00</b>	<b>0,00</b>	<b>9.840,00</b>	<b>9.840,00</b>	<b>0,00</b>
24	- Ausz. Erwerb v. Grundstücken u. Gebäuden	0,00	0,00	0,00	-7.084,89	-7.084,89	0,00
25	- Ausz. f. Baumaßnahmen	0,00	-30.500,00	0,00	0,00	30.500,00	0,00
26	- Ausz. Erwerb v. bewegl. Anlagevermögen	-99,99	-900,00	0,00	-828,77	71,23	0,00
27	- Ausz. f. d. Erwerb v. Finanzanlagen	0,00	0,00	0,00	0,00	0,00	0,00
28	- Ausz. v. aktivierbaren Zuwendungen	0,00	0,00	0,00	0,00	0,00	0,00
29	- Sonstige Investitionsauszahlungen	0,00	-25.865,60	0,00	-25.865,60	0,00	0,00
<b>30</b>	<b>= Auszahlungen aus Investitionstätigkeit</b>	<b>-99,99</b>	<b>-57.265,60</b>	<b>0,00</b>	<b>-33.779,26</b>	<b>23.486,34</b>	<b>0,00</b>
<b>31</b>	<b>= Saldo Investitionstätigkeit (=Zeilen 23 und 30)</b>	<b>-99,99</b>	<b>-57.265,60</b>	<b>0,00</b>	<b>-23.939,26</b>	<b>33.326,34</b>	<b>0,00</b>

## Jahresabschluss 2019

<b>Teilergebnishaushalt Produktbereich 14 Umweltschutz</b>							
Stadt Beverungen							
Nr.	Bezeichnung	Ergebnis des Vorjahres	Fortgeschriebener Ansatz des HHJ	davon Ermächtigungsübertragungen aus VJ	Ist-Ergebnis des HHJ	Vergleich Ansatz/Ist	Ermächtigungsübertragungen ins Folgejahr
01	Steuern und ähnliche Abgaben	0,00	0,00	0,00	0,00	0,00	0,00
02	+ Zuwendungen und allgemeine Umlagen	0,00	0,00	0,00	0,00	0,00	0,00
03	+ Sonstige Transfererträge	0,00	0,00	0,00	0,00	0,00	0,00
04	+ Öffentlich-rechtliche Leistungsentgelte	0,00	0,00	0,00	0,00	0,00	0,00
05	+ Privatrechtliche Leistungsentgelte	0,00	0,00	0,00	0,00	0,00	0,00
06	+ Kostenerstattungen und Kostenumlagen	35.636,38	36.600,00	0,00	35.951,48	-648,52	0,00
07	+ Sonstige ordentliche Erträge	0,00	0,00	0,00	0,00	0,00	0,00
08	+ Aktivierte Eigenleistung	0,00	0,00	0,00	0,00	0,00	0,00
09	+/-Bestandsveränderungen	0,00	0,00	0,00	0,00	0,00	0,00
<b>10</b>	<b>= Ordentliche Erträge</b>	<b>35.636,38</b>	<b>36.600,00</b>	<b>0,00</b>	<b>35.951,48</b>	<b>-648,52</b>	<b>0,00</b>
11	- Personalaufwendungen	47.514,97	48.701,00	0,00	48.047,22	-653,78	0,00
12	- Versorgungsaufwendungen	2.542,40	2.004,00	0,00	350,46	-1.653,54	0,00
13	- Aufw. für Sach- und Dienstleistungen	26.829,83	1.583,98	0,00	273,35	-1.310,63	1.000,00
14	- Bilanzielle Abschreibung	1,29	0,00	0,00	3,23	3,23	0,00
15	- Transferaufwendungen	0,00	0,00	0,00	0,00	0,00	0,00
16	- Sonstige ordentliche Aufwendungen	654,98	625,00	0,00	791,02	166,02	0,00
<b>17</b>	<b>= Ordentliche Aufwendungen</b>	<b>77.543,47</b>	<b>52.913,98</b>	<b>0,00</b>	<b>49.465,28</b>	<b>-3.448,70</b>	<b>1.000,00</b>
<b>18</b>	<b>= Ordentliches Ergebnis</b>	<b>-41.907,09</b>	<b>-16.313,98</b>	<b>0,00</b>	<b>-13.513,80</b>	<b>2.800,18</b>	<b>-1.000,00</b>
19	+ Finanzerträge	0,00	0,00	0,00	0,00	0,00	0,00
20	- Zinsen und ähnliche Aufwendungen	0,00	0,00	0,00	0,00	0,00	0,00
<b>21</b>	<b>= Finanzergebnis (Zeilen 19 und 20)</b>	<b>0,00</b>	<b>0,00</b>	<b>0,00</b>	<b>0,00</b>	<b>0,00</b>	<b>0,00</b>
<b>22</b>	<b>= Ergebnis der lfd. Verwaltungstätigkeit (Zeilen 18 und 21)</b>	<b>-41.907,09</b>	<b>-16.313,98</b>	<b>0,00</b>	<b>-13.513,80</b>	<b>2.800,18</b>	<b>-1.000,00</b>
23	+ außerordentliche Erträge	0,00	0,00	0,00	0,00	0,00	0,00
24	- außerordentliche Aufwendungen	0,00	0,00	0,00	0,00	0,00	0,00
<b>25</b>	<b>= Außerordentliches Ergebnis (Zeilen 23 und 24)</b>	<b>0,00</b>	<b>0,00</b>	<b>0,00</b>	<b>0,00</b>	<b>0,00</b>	<b>0,00</b>
<b>26</b>	<b>= Ergebnis -vor Berücksichtigung der internen LBZ (=Zeilen 22 und 25)</b>	<b>-41.907,09</b>	<b>-16.313,98</b>	<b>0,00</b>	<b>-13.513,80</b>	<b>2.800,18</b>	<b>-1.000,00</b>
27	+ Erträge aus internen Leistungsbeziehungen	0,00	0,00	0,00	0,00	0,00	0,00
28	- Aufw. aus internen Leistungsbeziehungen	9.893,29	9.067,71	0,00	8.564,32	-503,39	0,00
<b>29</b>	<b>= Teilergebnis</b>	<b>-51.800,38</b>	<b>-25.381,69</b>	<b>0,00</b>	<b>-22.078,12</b>	<b>3.303,57</b>	<b>-1.000,00</b>

## Jahresabschluss 2019

<b>Teilfinanzhaushalt Produktbereich 14 Umweltschutz</b>							
Stadt Beverungen							
Nr.	Bezeichnung	Ergebnis des Vorjahres	Fortgeschriebener Ansatz des HHJ	davon Ermächtigungsübertragungen aus VJ	Ist-Ergebnis des HHJ	Vergleich Ansatz/Ist	Ermächtigungsübertragungen ins Folgejahr
18	+ Zuwendungen für Investitionsmaßnahmen	0,00	0,00	0,00	0,00	0,00	0,00
19	+ Einz. a. d. Veräußerung v. Sachanlagen	0,00	0,00	0,00	0,00	0,00	0,00
20	+ Einz. a. d. Veräußerung v. Finanzanlagen	0,00	0,00	0,00	0,00	0,00	0,00
21	+ Einz. a. Beiträgen u. ä. Entgelten	0,00	0,00	0,00	0,00	0,00	0,00
22	+ Sonstige Investitionseinzahlungen	0,00	0,00	0,00	0,00	0,00	0,00
<b>23</b>	<b>= Einzahlungen aus Investitionstätigkeit</b>	<b>0,00</b>	<b>0,00</b>	<b>0,00</b>	<b>0,00</b>	<b>0,00</b>	<b>0,00</b>
24	- Ausz. Erwerb v. Grundstücken u. Gebäuden	0,00	0,00	0,00	0,00	0,00	0,00
25	- Ausz. f. Baumaßnahmen	0,00	0,00	0,00	0,00	0,00	0,00
26	- Ausz. Erwerb v. bewegl. Anlagevermögen	0,00	0,00	0,00	0,00	0,00	0,00
27	- Ausz. f. d. Erwerb v. Finanzanlagen	0,00	0,00	0,00	0,00	0,00	0,00
28	- Ausz. v. aktivierbaren Zuwendungen	0,00	0,00	0,00	0,00	0,00	0,00
29	- Sonstige Investitionsauszahlungen	0,00	0,00	0,00	0,00	0,00	0,00
<b>30</b>	<b>= Auszahlungen aus Investitionstätigkeit</b>	<b>0,00</b>	<b>0,00</b>	<b>0,00</b>	<b>0,00</b>	<b>0,00</b>	<b>0,00</b>
<b>31</b>	<b>= Saldo Investitionstätigkeit (=Zeilen 23 und 30)</b>	<b>0,00</b>	<b>0,00</b>	<b>0,00</b>	<b>0,00</b>	<b>0,00</b>	<b>0,00</b>

## Jahresabschluss 2019

<b>Teilergebnishaushalt Produktbereich 15 Wirtschaft und Tourismus</b>							
Stadt Beverungen							
Nr.	Bezeichnung	Ergebnis des Vorjahres	Fortgeschriebener Ansatz des HHJ	davon Ermächtigungsübertragungen aus VJ	Ist-Ergebnis des HHJ	Vergleich Ansatz/Ist	Ermächtigungsübertragungen ins Folgejahr
01	Steuern und ähnliche Abgaben	0,00	0,00	0,00	0,00	0,00	0,00
02	+ Zuwendungen und allgemeine Umlagen	155,36	5.160,00	0,00	155,36	-5.004,64	0,00
03	+ Sonstige Transfererträge	0,00	0,00	0,00	0,00	0,00	0,00
04	+ Öffentlich-rechtliche Leistungsentgelte	0,00	0,00	0,00	0,00	0,00	0,00
05	+ Privatrechtliche Leistungsentgelte	0,00	0,00	0,00	0,00	0,00	0,00
06	+ Kostenerstattungen und Kostenumlagen	441.861,31	526.800,00	0,00	638.733,95	111.933,95	0,00
07	+ Sonstige ordentliche Erträge	0,00	0,00	0,00	0,00	0,00	0,00
08	+ Aktivierte Eigenleistung	0,00	0,00	0,00	0,00	0,00	0,00
09	+/-Bestandsveränderungen	0,00	0,00	0,00	0,00	0,00	0,00
<b>10</b>	<b>= Ordentliche Erträge</b>	<b>442.016,67</b>	<b>531.960,00</b>	<b>0,00</b>	<b>638.889,31</b>	<b>106.929,31</b>	<b>0,00</b>
11	- Personalaufwendungen	109.776,41	111.557,00	0,00	114.921,38	3.364,38	0,00
12	- Versorgungsaufwendungen	0,00	0,00	0,00	0,00	0,00	0,00
13	- Aufw. für Sach- und Dienstleistungen	55.695,66	43.550,00	0,00	41.863,24	-1.686,76	0,00
14	- Bilanzielle Abschreibung	1.534,19	1.530,00	0,00	1.546,52	16,52	0,00
15	- Transferaufwendungen	579.904,37	837.952,76	121.700,00	819.306,87	-18.645,89	0,00
16	- Sonstige ordentliche Aufwendungen	13.137,79	13.345,00	0,00	12.094,60	-1.250,40	0,00
<b>17</b>	<b>= Ordentliche Aufwendungen</b>	<b>760.048,42</b>	<b>1.007.934,76</b>	<b>121.700,00</b>	<b>989.732,61</b>	<b>-18.202,15</b>	<b>0,00</b>
<b>18</b>	<b>= Ordentliches Ergebnis</b>	<b>-318.031,75</b>	<b>-475.974,76</b>	<b>-121.700,00</b>	<b>-350.843,30</b>	<b>125.131,46</b>	<b>0,00</b>
19	+ Finanzerträge	0,00	0,00	0,00	0,00	0,00	0,00
20	- Zinsen und ähnliche Aufwendungen	0,00	0,00	0,00	0,00	0,00	0,00
<b>21</b>	<b>= Finanzergebnis (Zeilen 19 und 20)</b>	<b>0,00</b>	<b>0,00</b>	<b>0,00</b>	<b>0,00</b>	<b>0,00</b>	<b>0,00</b>
<b>22</b>	<b>= Ergebnis der lfd. Verwaltungstätigkeit (Zeilen 18 und 21)</b>	<b>-318.031,75</b>	<b>-475.974,76</b>	<b>-121.700,00</b>	<b>-350.843,30</b>	<b>125.131,46</b>	<b>0,00</b>
23	+ außerordentliche Erträge	0,00	0,00	0,00	0,00	0,00	0,00
24	- außerordentliche Aufwendungen	0,00	0,00	0,00	0,00	0,00	0,00
<b>25</b>	<b>= Außerordentliches Ergebnis (Zeilen 23 und 24)</b>	<b>0,00</b>	<b>0,00</b>	<b>0,00</b>	<b>0,00</b>	<b>0,00</b>	<b>0,00</b>
<b>26</b>	<b>= Ergebnis -vor Berücksichtigung der internen LBZ (=Zeilen 22 und 25)</b>	<b>-318.031,75</b>	<b>-475.974,76</b>	<b>-121.700,00</b>	<b>-350.843,30</b>	<b>125.131,46</b>	<b>0,00</b>
27	+ Erträge aus internen Leistungsbeziehungen	0,00	0,00	0,00	0,00	0,00	0,00
28	- Aufw. aus internen Leistungsbeziehungen	66.110,98	67.190,60	0,00	61.393,63	-5.796,97	0,00
<b>29</b>	<b>= Teilergebnis</b>	<b>-384.142,73</b>	<b>-543.165,36</b>	<b>-121.700,00</b>	<b>-412.236,93</b>	<b>130.928,43</b>	<b>0,00</b>

## Jahresabschluss 2019

<b>Teilfinanzhaushalt Produktbereich 15 Wirtschaft und Tourismus</b>							
Stadt Beverungen							
Nr.	Bezeichnung	Ergebnis des Vorjahres	Fortgeschriebener Ansatz des HHJ	davon Ermächtigungsübertragungen aus VJ	Ist-Ergebnis des HHJ	Vergleich Ansatz/Ist	Ermächtigungsübertragungen ins Folgejahr
18	+ Zuwendungen für Investitionsmaßnahmen	0,00	0,00	0,00	0,00	0,00	0,00
19	+ Einz. a. d. Veräußerung v. Sachanlagen	0,00	0,00	0,00	0,00	0,00	0,00
20	+ Einz. a. d. Veräußerung v. Finanzanlagen	0,00	0,00	0,00	0,00	0,00	0,00
21	+ Einz. a. Beiträgen u. ä. Entgelten	0,00	0,00	0,00	0,00	0,00	0,00
22	+ Sonstige Investitionseinzahlungen	0,00	0,00	0,00	0,00	0,00	0,00
<b>23</b>	<b>= Einzahlungen aus Investitionstätigkeit</b>	<b>0,00</b>	<b>0,00</b>	<b>0,00</b>	<b>0,00</b>	<b>0,00</b>	<b>0,00</b>
24	- Ausz. Erwerb v. Grundstücken u. Gebäuden	0,00	0,00	0,00	0,00	0,00	0,00
25	- Ausz. f. Baumaßnahmen	0,00	0,00	0,00	0,00	0,00	0,00
26	- Ausz. Erwerb v. bewegl. Anlagevermögen	0,00	0,00	0,00	0,00	0,00	0,00
27	- Ausz. f. d. Erwerb v. Finanzanlagen	0,00	0,00	0,00	0,00	0,00	0,00
28	- Ausz. v. aktivierbaren Zuwendungen	0,00	0,00	0,00	0,00	0,00	0,00
29	- Sonstige Investitionsauszahlungen	0,00	0,00	0,00	0,00	0,00	0,00
<b>30</b>	<b>= Auszahlungen aus Investitionstätigkeit</b>	<b>0,00</b>	<b>0,00</b>	<b>0,00</b>	<b>0,00</b>	<b>0,00</b>	<b>0,00</b>
<b>31</b>	<b>= Saldo Investitionstätigkeit (=Zeilen 23 und 30)</b>	<b>0,00</b>	<b>0,00</b>	<b>0,00</b>	<b>0,00</b>	<b>0,00</b>	<b>0,00</b>

## Jahresabschluss 2019

<b>Teilergebnishaushalt Produktbereich 16 Allgemeine Finanzwirtschaft</b>							
Stadt Beverungen							
Nr.	Bezeichnung	Ergebnis des Vorjahres	Fortgeschriebener Ansatz des HHJ	davon Ermächtigungsübertragungen aus VJ	Ist-Ergebnis des HHJ	Vergleich Ansatz/Ist	Ermächtigungsübertragungen ins Folgejahr
01	Steuern und ähnliche Abgaben	13.543.325,84	12.987.600,00	0,00	14.168.212,45	1.180.612,45	0,00
02	+ Zuwendungen und allgemeine Umlagen	6.362.055,34	6.218.510,00	0,00	6.301.102,19	82.592,19	0,00
03	+ Sonstige Transfererträge	0,00	0,00	0,00	0,00	0,00	0,00
04	+ Öffentlich-rechtliche Leistungsentgelte	0,00	0,00	0,00	0,00	0,00	0,00
05	+ Privatrechtliche Leistungsentgelte	0,00	0,00	0,00	0,00	0,00	0,00
06	+ Kostenerstattungen und Kostenumlagen	0,00	0,00	0,00	0,00	0,00	0,00
07	+ Sonstige ordentliche Erträge	785.088,74	1.251.350,00	0,00	636.138,09	-615.211,91	0,00
08	+ Aktivierte Eigenleistung	0,00	0,00	0,00	0,00	0,00	0,00
09	+/-Bestandsveränderungen	0,00	0,00	0,00	0,00	0,00	0,00
<b>10</b>	<b>= Ordentliche Erträge</b>	<b>20.690.469,92</b>	<b>20.457.460,00</b>	<b>0,00</b>	<b>21.105.452,73</b>	<b>647.992,73</b>	<b>0,00</b>
11	- Personalaufwendungen	0,00	0,00	0,00	0,00	0,00	0,00
12	- Versorgungsaufwendungen	0,00	0,00	0,00	0,00	0,00	0,00
13	- Aufw. für Sach- und Dienstleistungen	0,00	0,00	0,00	0,00	0,00	0,00
14	- Bilanzielle Abschreibung	0,00	0,00	0,00	0,00	0,00	0,00
15	- Transferaufwendungen	10.068.049,09	10.199.170,00	0,00	10.373.683,72	174.513,72	0,00
16	- Sonstige ordentliche Aufwendungen	190.128,36	24.000,00	0,00	310.876,30	286.876,30	0,00
<b>17</b>	<b>= Ordentliche Aufwendungen</b>	<b>10.258.177,45</b>	<b>10.223.170,00</b>	<b>0,00</b>	<b>10.684.560,02</b>	<b>461.390,02</b>	<b>0,00</b>
<b>18</b>	<b>= Ordentliches Ergebnis</b>	<b>10.432.292,47</b>	<b>10.234.290,00</b>	<b>0,00</b>	<b>10.420.892,71</b>	<b>186.602,71</b>	<b>0,00</b>
19	+ Finanzerträge	14,82	0,00	0,00	4.865,90	4.865,90	0,00
20	- Zinsen und ähnliche Aufwendungen	76.109,69	71.300,00	0,00	74.515,79	3.215,79	0,00
<b>21</b>	<b>= Finanzergebnis (Zeilen 19 und 20)</b>	<b>-76.094,87</b>	<b>-71.300,00</b>	<b>0,00</b>	<b>-69.649,89</b>	<b>1.650,11</b>	<b>0,00</b>
<b>22</b>	<b>= Ergebnis der lfd. Verwaltungstätigkeit (Zeilen 18 und 21)</b>	<b>10.356.197,60</b>	<b>10.162.990,00</b>	<b>0,00</b>	<b>10.351.242,82</b>	<b>188.252,82</b>	<b>0,00</b>
23	+ außerordentliche Erträge	0,00	0,00	0,00	0,00	0,00	0,00
24	- außerordentliche Aufwendungen	0,00	0,00	0,00	0,00	0,00	0,00
<b>25</b>	<b>= Außerordentliches Ergebnis (Zeilen 23 und 24)</b>	<b>0,00</b>	<b>0,00</b>	<b>0,00</b>	<b>0,00</b>	<b>0,00</b>	<b>0,00</b>
<b>26</b>	<b>= Ergebnis -vor Berücksichtigung der internen LBZ (=Zeilen 22 und 25)</b>	<b>10.356.197,60</b>	<b>10.162.990,00</b>	<b>0,00</b>	<b>10.351.242,82</b>	<b>188.252,82</b>	<b>0,00</b>
27	+ Erträge aus internen Leistungsbeziehungen	0,00	0,00	0,00	0,00	0,00	0,00
28	- Aufw. aus internen Leistungsbeziehungen	20.857,45	20.309,85	0,00	16.440,10	-3.869,75	0,00
<b>29</b>	<b>= Teilergebnis</b>	<b>10.335.340,15</b>	<b>10.142.680,15</b>	<b>0,00</b>	<b>10.334.802,72</b>	<b>192.122,57</b>	<b>0,00</b>



## Jahresabschluss 2019

<b>Teilfinanzhaushalt Produktbereich 16 Allgemeine Finanzwirtschaft</b>							
Stadt Beverungen							
Nr.	Bezeichnung	Ergebnis des Vorjahres	Fortgeschriebener Ansatz des HHJ	davon Ermächtigungsübertragungen aus VJ	Ist-Ergebnis des HHJ	Vergleich Ansatz/Ist	Ermächtigungsübertragungen ins Folgejahr
17	= Saldo aus lfd. Verwaltungstätigkeit	10.638.300,10	9.274.280,00	0,00	10.275.263,83	1.000.983,83	0,00
18	+ Zuwendungen für Investitionsmaßnahmen	1.761.986,26	1.928.950,00	0,00	1.989.224,49	60.274,49	0,00
19	+ Einz. a. d. Veräußerung v. Sachanlagen	0,00	0,00	0,00	0,00	0,00	0,00
20	+ Einz. a. d. Veräußerung v. Finanzanlagen	0,00	0,00	0,00	0,00	0,00	0,00
21	+ Einz. a. Beiträgen u. ä. Entgelten	0,00	0,00	0,00	0,00	0,00	0,00
22	+ Sonstige Investitionseinzahlungen	0,00	0,00	0,00	13.148,92	13.148,92	0,00
<b>23</b>	<b>= Einzahlungen aus Investitionstätigkeit</b>	<b>1.761.986,26</b>	<b>1.928.950,00</b>	<b>0,00</b>	<b>2.002.373,41</b>	<b>73.423,41</b>	<b>0,00</b>
24	- Ausz. Erwerb v. Grundstücken u. Gebäuden	0,00	0,00	0,00	0,00	0,00	0,00
25	- Ausz. f. Baumaßnahmen	0,00	0,00	0,00	0,00	0,00	0,00
26	- Ausz. Erwerb v. bewegl. Anlagevermögen	0,00	0,00	0,00	0,00	0,00	0,00
27	- Ausz. f. d. Erwerb v. Finanzanlagen	0,00	0,00	0,00	0,00	0,00	0,00
28	- Ausz. v. aktivierbaren Zuwendungen	0,00	0,00	0,00	0,00	0,00	0,00
29	- Sonstige Investitionsauszahlungen	-775.729,04	-1.456.140,00	0,00	-2.825.298,42	-1.369.158,42	0,00
<b>30</b>	<b>= Auszahlungen aus Investitionstätigkeit</b>	<b>-775.729,04</b>	<b>-1.456.140,00</b>	<b>0,00</b>	<b>-2.825.298,42</b>	<b>-1.369.158,42</b>	<b>0,00</b>
<b>31</b>	<b>= Saldo Investitionstätigkeit (=Zeilen 23 und 30)</b>	<b>986.257,22</b>	<b>472.810,00</b>	<b>0,00</b>	<b>-822.925,01</b>	<b>-1.295.735,01</b>	<b>0,00</b>
<b>32</b>	<b>= Finanzmittelüberschuss/Fehlbetrag (=Zeilen 17 und 31)</b>	<b>11.624.557,32</b>	<b>9.747.090,00</b>	<b>0,00</b>	<b>9.452.338,82</b>	<b>-294.751,18</b>	<b>0,00</b>
33	+ Aufnahme und Rückflüsse von Krediten	59.090,00	86.000,00	0,00	86.000,00	0,00	0,00
34	+ Aufnahme von Krediten zur Liquiditätssicherung	5.000,00	0,00	0,00	0,00	0,00	0,00
35	- Tilgung und Gewährung von Krediten	-1.031.674,01	-136.700,00	0,00	-196.674,61	-59.974,61	0,00
36	- Tilgung von Krediten zur Liquiditätssicherung	0,00	0,00	0,00	0,00	0,00	0,00
<b>37</b>	<b>= Saldo aus Finanzierungstätigkeit</b>	<b>-967.584,01</b>	<b>-50.700,00</b>	<b>0,00</b>	<b>-110.674,61</b>	<b>-59.974,61</b>	<b>0,00</b>

# **Produkte**

**01 01 01 - 16 01 01**

## Jahresabschluss 2019

<b>Teilergebnishaushalt Produkt 010101 Organisation der Verwaltung</b>							
Stadt Beverungen							
Nr.	Bezeichnung	Ergebnis des Vorjahres	Fortgeschriebener Ansatz des HHJ	davon Ermächtigungsübertragungen aus VJ	Ist-Ergebnis des HHJ	Vergleich Ansatz/Ist	Ermächtigungsübertragungen ins Folgejahr
01	Steuern und ähnliche Abgaben	0,00	0,00	0,00	0,00	0,00	0,00
02	+ Zuwendungen und allgemeine Umlagen	0,00	0,00	0,00	0,00	0,00	0,00
03	+ Sonstige Transfererträge	0,00	0,00	0,00	0,00	0,00	0,00
04	+ Öffentlich-rechtliche Leistungsentgelte	0,00	0,00	0,00	0,00	0,00	0,00
05	+ Privatrechtliche Leistungsentgelte	0,00	0,00	0,00	0,00	0,00	0,00
06	+ Kostenerstattungen und Kostenumlagen	20.061,10	21.400,00	0,00	20.469,09	-930,91	0,00
07	+ Sonstige ordentliche Erträge	0,00	0,00	0,00	0,00	0,00	0,00
08	+ Aktivierte Eigenleistung	0,00	0,00	0,00	0,00	0,00	0,00
09	+/-Bestandsveränderungen	0,00	0,00	0,00	0,00	0,00	0,00
<b>10</b>	<b>= Ordentliche Erträge</b>	<b>20.061,10</b>	<b>21.400,00</b>	<b>0,00</b>	<b>20.469,09</b>	<b>-930,91</b>	<b>0,00</b>
11	- Personalaufwendungen	110.944,85	119.362,00	0,00	114.582,41	-4.779,59	0,00
12	- Versorgungsaufwendungen	52.304,67	30.055,00	0,00	10.603,27	-19.451,73	0,00
13	- Aufw. für Sach- und Dienstleistungen	3.031,85	2.970,00	0,00	2.981,61	11,61	0,00
14	- Bilanzielle Abschreibung	3,50	0,00	0,00	10,29	10,29	0,00
15	- Transferaufwendungen	0,00	0,00	0,00	0,00	0,00	0,00
16	- Sonstige ordentliche Aufwendungen	63.526,27	73.150,00	0,00	65.679,82	-7.470,18	0,00
<b>17</b>	<b>= Ordentliche Aufwendungen</b>	<b>229.811,14</b>	<b>225.537,00</b>	<b>0,00</b>	<b>193.857,40</b>	<b>-31.679,60</b>	<b>0,00</b>
<b>18</b>	<b>= Ordentliches Ergebnis</b>	<b>-209.750,04</b>	<b>-204.137,00</b>	<b>0,00</b>	<b>-173.388,31</b>	<b>30.748,69</b>	<b>0,00</b>
19	+ Finanzerträge	0,00	0,00	0,00	0,00	0,00	0,00
20	- Zinsen und ähnliche Aufwendungen	0,00	0,00	0,00	0,00	0,00	0,00
<b>21</b>	<b>= Finanzergebnis (Zeilen 19 und 20)</b>	<b>0,00</b>	<b>0,00</b>	<b>0,00</b>	<b>0,00</b>	<b>0,00</b>	<b>0,00</b>
<b>22</b>	<b>= Ergebnis der lfd. Verwaltungstätigkeit (Zeilen 18 und 21)</b>	<b>-209.750,04</b>	<b>-204.137,00</b>	<b>0,00</b>	<b>-173.388,31</b>	<b>30.748,69</b>	<b>0,00</b>
23	+ außerordentliche Erträge	0,00	0,00	0,00	0,00	0,00	0,00
24	- außerordentliche Aufwendungen	0,00	0,00	0,00	0,00	0,00	0,00
<b>25</b>	<b>= Außerordentliches Ergebnis (Zeilen 23 und 24)</b>	<b>0,00</b>	<b>0,00</b>	<b>0,00</b>	<b>0,00</b>	<b>0,00</b>	<b>0,00</b>
<b>26</b>	<b>= Ergebnis -vor Berücksichtigung der internen LBZ (=Zeilen 22 und 25)</b>	<b>-209.750,04</b>	<b>-204.137,00</b>	<b>0,00</b>	<b>-173.388,31</b>	<b>30.748,69</b>	<b>0,00</b>
27	+ Erträge aus internen Leistungsbeziehungen	243.497,67	239.216,83	0,00	205.835,00	-33.381,83	0,00
28	- Aufw. aus internen Leistungsbeziehungen	33.747,63	35.374,83	0,00	32.446,69	-2.928,14	0,00
<b>29</b>	<b>= Teilergebnis</b>	<b>0,00</b>	<b>-295,00</b>	<b>0,00</b>	<b>0,00</b>	<b>295,00</b>	<b>0,00</b>

## Jahresabschluss 2019

<b>Teilfinanzhaushalt Produkt 010101 Organisation der Verwaltung</b>							
Stadt Beverungen							
Nr.	Bezeichnung	Ergebnis des Vorjahres	Fortgeschriebener Ansatz des HHJ	davon Ermächtigungsübertragungen aus VJ	Ist-Ergebnis des HHJ	Vergleich Ansatz/Ist	Ermächtigungsübertragungen ins Folgejahr
18	+ Zuwendungen für Investitionsmaßnahmen	0,00	0,00	0,00	0,00	0,00	0,00
19	+ Einz. a. d. Veräußerung v. Sachanlagen	0,00	0,00	0,00	0,00	0,00	0,00
20	+ Einz. a. d. Veräußerung v. Finanzanlagen	0,00	0,00	0,00	0,00	0,00	0,00
21	+ Einz. a. Beiträgen u. ä. Entgelten	0,00	0,00	0,00	0,00	0,00	0,00
22	+ Sonstige Investitionseinzahlungen	0,00	0,00	0,00	0,00	0,00	0,00
<b>23</b>	<b>= Einzahlungen aus Investitionstätigkeit</b>	<b>0,00</b>	<b>0,00</b>	<b>0,00</b>	<b>0,00</b>	<b>0,00</b>	<b>0,00</b>
24	- Ausz. Erwerb v. Grundstücken u. Gebäuden	0,00	0,00	0,00	0,00	0,00	0,00
25	- Ausz. f. Baumaßnahmen	0,00	0,00	0,00	0,00	0,00	0,00
26	- Ausz. Erwerb v. bewegl. Anlagevermögen	0,00	0,00	0,00	0,00	0,00	0,00
27	- Ausz. f. d. Erwerb v. Finanzanlagen	0,00	0,00	0,00	0,00	0,00	0,00
28	- Ausz. v. aktivierbaren Zuwendungen	0,00	0,00	0,00	0,00	0,00	0,00
29	- Sonstige Investitionsauszahlungen	0,00	0,00	0,00	0,00	0,00	0,00
<b>30</b>	<b>= Auszahlungen aus Investitionstätigkeit</b>	<b>0,00</b>	<b>0,00</b>	<b>0,00</b>	<b>0,00</b>	<b>0,00</b>	<b>0,00</b>
<b>31</b>	<b>= Saldo Investitionstätigkeit (=Zeilen 23 und 30)</b>	<b>0,00</b>	<b>0,00</b>	<b>0,00</b>	<b>0,00</b>	<b>0,00</b>	<b>0,00</b>

## Jahresabschluss 2019

<b>Teilergebnishaushalt Produkt 010102 Nahbereich Bürgermeister</b>							
Stadt Beverungen							
Nr.	Bezeichnung	Ergebnis des Vorjahres	Fortgeschriebener Ansatz des HHJ	davon Ermächtigungsübertragungen aus VJ	Ist-Ergebnis des HHJ	Vergleich Ansatz/Ist	Ermächtigungsübertragungen ins Folgejahr
01	Steuern und ähnliche Abgaben	0,00	0,00	0,00	0,00	0,00	0,00
02	+ Zuwendungen und allgemeine Umlagen	0,00	200,00	0,00	0,00	-200,00	0,00
03	+ Sonstige Transfererträge	0,00	0,00	0,00	0,00	0,00	0,00
04	+ Öffentlich-rechtliche Leistungsentgelte	0,00	0,00	0,00	0,00	0,00	0,00
05	+ Privatrechtliche Leistungsentgelte	0,00	0,00	0,00	0,00	0,00	0,00
06	+ Kostenerstattungen und Kostenumlagen	0,00	0,00	0,00	0,00	0,00	0,00
07	+ Sonstige ordentliche Erträge	0,00	0,00	0,00	0,00	0,00	0,00
08	+ Aktivierte Eigenleistung	0,00	0,00	0,00	0,00	0,00	0,00
09	+/-Bestandsveränderungen	0,00	0,00	0,00	0,00	0,00	0,00
<b>10</b>	<b>= Ordentliche Erträge</b>	<b>0,00</b>	<b>200,00</b>	<b>0,00</b>	<b>0,00</b>	<b>-200,00</b>	<b>0,00</b>
11	- Personalaufwendungen	262.753,97	265.693,00	0,00	278.784,77	13.091,77	0,00
12	- Versorgungsaufwendungen	131.804,22	106.256,00	0,00	25.713,40	-80.542,60	0,00
13	- Aufw. für Sach- und Dienstleistungen	19.162,83	24.125,00	0,00	23.543,68	-581,32	0,00
14	- Bilanzielle Abschreibung	14,98	200,00	0,00	30,09	-169,91	0,00
15	- Transferaufwendungen	0,00	0,00	0,00	0,00	0,00	0,00
16	- Sonstige ordentliche Aufwendungen	152.479,44	160.990,00	0,00	152.225,81	-8.764,19	0,00
<b>17</b>	<b>= Ordentliche Aufwendungen</b>	<b>566.215,44</b>	<b>557.264,00</b>	<b>0,00</b>	<b>480.297,75</b>	<b>-76.966,25</b>	<b>0,00</b>
<b>18</b>	<b>= Ordentliches Ergebnis</b>	<b>-566.215,44</b>	<b>-557.064,00</b>	<b>0,00</b>	<b>-480.297,75</b>	<b>76.766,25</b>	<b>0,00</b>
19	+ Finanzerträge	0,00	0,00	0,00	0,00	0,00	0,00
20	- Zinsen und ähnliche Aufwendungen	0,00	0,00	0,00	0,00	0,00	0,00
<b>21</b>	<b>= Finanzergebnis (Zeilen 19 und 20)</b>	<b>0,00</b>	<b>0,00</b>	<b>0,00</b>	<b>0,00</b>	<b>0,00</b>	<b>0,00</b>
<b>22</b>	<b>= Ergebnis der lfd. Verwaltungstätigkeit (Zeilen 18 und 21)</b>	<b>-566.215,44</b>	<b>-557.064,00</b>	<b>0,00</b>	<b>-480.297,75</b>	<b>76.766,25</b>	<b>0,00</b>
23	+ außerordentliche Erträge	0,00	0,00	0,00	0,00	0,00	0,00
24	- außerordentliche Aufwendungen	0,00	0,00	0,00	0,00	0,00	0,00
<b>25</b>	<b>= Außerordentliches Ergebnis (Zeilen 23 und 24)</b>	<b>0,00</b>	<b>0,00</b>	<b>0,00</b>	<b>0,00</b>	<b>0,00</b>	<b>0,00</b>
<b>26</b>	<b>= Ergebnis -vor Berücksichtigung der internen LBZ (=Zeilen 22 und 25)</b>	<b>-566.215,44</b>	<b>-557.064,00</b>	<b>0,00</b>	<b>-480.297,75</b>	<b>76.766,25</b>	<b>0,00</b>
27	+ Erträge aus internen Leistungsbeziehungen	520.693,93	527.394,78	0,00	473.784,09	-53.610,69	0,00
28	- Aufw. aus internen Leistungsbeziehungen	169.516,14	176.177,62	0,00	162.735,32	-13.442,30	0,00
<b>29</b>	<b>= Teilergebnis</b>	<b>-215.037,65</b>	<b>-205.846,84</b>	<b>0,00</b>	<b>-169.248,98</b>	<b>36.597,86</b>	<b>0,00</b>

## Jahresabschluss 2019

<b>Teilfinanzhaushalt Produkt 010102 Nahbereich Bürgermeister</b>							
Stadt Beverungen							
Nr.	Bezeichnung	Ergebnis des Vorjahres	Fortgeschriebener Ansatz des HHJ	davon Ermächtigungsübertragungen aus VJ	Ist-Ergebnis des HHJ	Vergleich Ansatz/Ist	Ermächtigungsübertragungen ins Folgejahr
18	+ Zuwendungen für Investitionsmaßnahmen	0,00	0,00	0,00	0,00	0,00	0,00
19	+ Einz. a. d. Veräußerung v. Sachanlagen	0,00	0,00	0,00	0,00	0,00	0,00
20	+ Einz. a. d. Veräußerung v. Finanzanlagen	0,00	0,00	0,00	0,00	0,00	0,00
21	+ Einz. a. Beiträgen u. ä. Entgelten	0,00	0,00	0,00	0,00	0,00	0,00
22	+ Sonstige Investitionseinzahlungen	0,00	0,00	0,00	0,00	0,00	0,00
<b>23</b>	<b>= Einzahlungen aus Investitionstätigkeit</b>	<b>0,00</b>	<b>0,00</b>	<b>0,00</b>	<b>0,00</b>	<b>0,00</b>	<b>0,00</b>
24	- Ausz. Erwerb v. Grundstücken u. Gebäuden	0,00	0,00	0,00	0,00	0,00	0,00
25	- Ausz. f. Baumaßnahmen	0,00	0,00	0,00	0,00	0,00	0,00
26	- Ausz. Erwerb v. bewegl. Anlagevermögen	0,00	-200,00	0,00	0,00	200,00	0,00
27	- Ausz. f. d. Erwerb v. Finanzanlagen	0,00	0,00	0,00	0,00	0,00	0,00
28	- Ausz. v. aktivierbaren Zuwendungen	0,00	0,00	0,00	0,00	0,00	0,00
29	- Sonstige Investitionsauszahlungen	0,00	0,00	0,00	0,00	0,00	0,00
<b>30</b>	<b>= Auszahlungen aus Investitionstätigkeit</b>	<b>0,00</b>	<b>-200,00</b>	<b>0,00</b>	<b>0,00</b>	<b>200,00</b>	<b>0,00</b>
<b>31</b>	<b>= Saldo Investitionstätigkeit (=Zeilen 23 und 30)</b>	<b>0,00</b>	<b>-200,00</b>	<b>0,00</b>	<b>0,00</b>	<b>200,00</b>	<b>0,00</b>

## Jahresabschluss 2019

<b>Teilergebnishaushalt Produkt 010104 Presse- und Öffentlichkeitsarbeit</b>							
Stadt Beverungen							
Nr.	Bezeichnung	Ergebnis des Vorjahres	Fortgeschriebener Ansatz des HHJ	davon Ermächtigungsübertragungen aus VJ	Ist-Ergebnis des HHJ	Vergleich Ansatz/Ist	Ermächtigungsübertragungen ins Folgejahr
01	Steuern und ähnliche Abgaben	0,00	0,00	0,00	0,00	0,00	0,00
02	+ Zuwendungen und allgemeine Umlagen	0,00	0,00	0,00	0,00	0,00	0,00
03	+ Sonstige Transfererträge	0,00	0,00	0,00	0,00	0,00	0,00
04	+ Öffentlich-rechtliche Leistungsentgelte	0,00	0,00	0,00	0,00	0,00	0,00
05	+ Privatrechtliche Leistungsentgelte	0,00	0,00	0,00	0,00	0,00	0,00
06	+ Kostenerstattungen und Kostenumlagen	250,00	0,00	0,00	100,00	100,00	0,00
07	+ Sonstige ordentliche Erträge	0,00	0,00	0,00	0,00	0,00	0,00
08	+ Aktivierte Eigenleistung	0,00	0,00	0,00	0,00	0,00	0,00
09	+/-Bestandsveränderungen	0,00	0,00	0,00	0,00	0,00	0,00
<b>10</b>	<b>= Ordentliche Erträge</b>	<b>250,00</b>	<b>0,00</b>	<b>0,00</b>	<b>100,00</b>	<b>100,00</b>	<b>0,00</b>
11	- Personalaufwendungen	3.946,16	4.111,00	0,00	4.069,92	-41,08	0,00
12	- Versorgungsaufwendungen	0,00	0,00	0,00	0,00	0,00	0,00
13	- Aufw. für Sach- und Dienstleistungen	124,12	130,00	0,00	124,24	-5,76	0,00
14	- Bilanzielle Abschreibung	0,11	0,00	0,00	0,31	0,31	0,00
15	- Transferaufwendungen	0,00	0,00	0,00	0,00	0,00	0,00
16	- Sonstige ordentliche Aufwendungen	3.354,77	4.200,00	0,00	3.296,86	-903,14	0,00
<b>17</b>	<b>= Ordentliche Aufwendungen</b>	<b>7.425,16</b>	<b>8.441,00</b>	<b>0,00</b>	<b>7.491,33</b>	<b>-949,67</b>	<b>0,00</b>
<b>18</b>	<b>= Ordentliches Ergebnis</b>	<b>-7.175,16</b>	<b>-8.441,00</b>	<b>0,00</b>	<b>-7.391,33</b>	<b>1.049,67</b>	<b>0,00</b>
19	+ Finanzerträge	0,00	0,00	0,00	0,00	0,00	0,00
20	- Zinsen und ähnliche Aufwendungen	0,00	0,00	0,00	0,00	0,00	0,00
<b>21</b>	<b>= Finanzergebnis (Zeilen 19 und 20)</b>	<b>0,00</b>	<b>0,00</b>	<b>0,00</b>	<b>0,00</b>	<b>0,00</b>	<b>0,00</b>
<b>22</b>	<b>= Ergebnis der lfd. Verwaltungstätigkeit (Zeilen 18 und 21)</b>	<b>-7.175,16</b>	<b>-8.441,00</b>	<b>0,00</b>	<b>-7.391,33</b>	<b>1.049,67</b>	<b>0,00</b>
23	+ außerordentliche Erträge	0,00	0,00	0,00	0,00	0,00	0,00
24	- außerordentliche Aufwendungen	0,00	0,00	0,00	0,00	0,00	0,00
<b>25</b>	<b>= Außerordentliches Ergebnis (Zeilen 23 und 24)</b>	<b>0,00</b>	<b>0,00</b>	<b>0,00</b>	<b>0,00</b>	<b>0,00</b>	<b>0,00</b>
<b>26</b>	<b>= Ergebnis -vor Berücksichtigung der internen LBZ (=Zeilen 22 und 25)</b>	<b>-7.175,16</b>	<b>-8.441,00</b>	<b>0,00</b>	<b>-7.391,33</b>	<b>1.049,67</b>	<b>0,00</b>
27	+ Erträge aus internen Leistungsbeziehungen	33.530,46	35.171,23	0,00	26.869,46	-8.301,77	0,00
28	- Aufw. aus internen Leistungsbeziehungen	26.105,30	26.730,23	0,00	19.478,13	-7.252,10	0,00
<b>29</b>	<b>= Teilergebnis</b>	<b>250,00</b>	<b>0,00</b>	<b>0,00</b>	<b>0,00</b>	<b>0,00</b>	<b>0,00</b>

## Jahresabschluss 2019

<b>Teilfinanzhaushalt Produkt 010104 Presse- und Öffentlichkeitsarbeit</b>							
Stadt Beverungen							
Nr.	Bezeichnung	Ergebnis des Vorjahres	Fortgeschriebener Ansatz des HHJ	davon Ermächtigungsübertragungen aus VJ	Ist-Ergebnis des HHJ	Vergleich Ansatz/Ist	Ermächtigungsübertragungen ins Folgejahr
18	+ Zuwendungen für Investitionsmaßnahmen	0,00	0,00	0,00	0,00	0,00	0,00
19	+ Einz. a. d. Veräußerung v. Sachanlagen	0,00	0,00	0,00	0,00	0,00	0,00
20	+ Einz. a. d. Veräußerung v. Finanzanlagen	0,00	0,00	0,00	0,00	0,00	0,00
21	+ Einz. a. Beiträgen u. ä. Entgelten	0,00	0,00	0,00	0,00	0,00	0,00
22	+ Sonstige Investitionseinzahlungen	0,00	0,00	0,00	0,00	0,00	0,00
<b>23</b>	<b>= Einzahlungen aus Investitionstätigkeit</b>	<b>0,00</b>	<b>0,00</b>	<b>0,00</b>	<b>0,00</b>	<b>0,00</b>	<b>0,00</b>
24	- Ausz. Erwerb v. Grundstücken u. Gebäuden	0,00	0,00	0,00	0,00	0,00	0,00
25	- Ausz. f. Baumaßnahmen	0,00	0,00	0,00	0,00	0,00	0,00
26	- Ausz. Erwerb v. bewegl. Anlagevermögen	0,00	0,00	0,00	0,00	0,00	0,00
27	- Ausz. f. d. Erwerb v. Finanzanlagen	0,00	0,00	0,00	0,00	0,00	0,00
28	- Ausz. v. aktivierbaren Zuwendungen	0,00	0,00	0,00	0,00	0,00	0,00
29	- Sonstige Investitionsauszahlungen	0,00	0,00	0,00	0,00	0,00	0,00
<b>30</b>	<b>= Auszahlungen aus Investitionstätigkeit</b>	<b>0,00</b>	<b>0,00</b>	<b>0,00</b>	<b>0,00</b>	<b>0,00</b>	<b>0,00</b>
<b>31</b>	<b>= Saldo Investitionstätigkeit (=Zeilen 23 und 30)</b>	<b>0,00</b>	<b>0,00</b>	<b>0,00</b>	<b>0,00</b>	<b>0,00</b>	<b>0,00</b>



## Jahresabschluss 2019

<b>Teilergebnishaushalt Produkt 010201 Gleichstellung von Frau und Mann</b>							
Stadt Beverungen							
Nr.	Bezeichnung	Ergebnis des Vorjahres	Fortgeschriebener Ansatz des HHJ	davon Ermächtigungsübertragungen aus VJ	Ist-Ergebnis des HHJ	Vergleich Ansatz/Ist	Ermächtigungsübertragungen ins Folgejahr
01	Steuern und ähnliche Abgaben	0,00	0,00	0,00	0,00	0,00	0,00
02	+ Zuwendungen und allgemeine Umlagen	0,00	0,00	0,00	0,00	0,00	0,00
03	+ Sonstige Transfererträge	0,00	0,00	0,00	0,00	0,00	0,00
04	+ Öffentlich-rechtliche Leistungsentgelte	0,00	0,00	0,00	0,00	0,00	0,00
05	+ Privatrechtliche Leistungsentgelte	0,00	0,00	0,00	0,00	0,00	0,00
06	+ Kostenerstattungen und Kostenumlagen	0,00	0,00	0,00	0,00	0,00	0,00
07	+ Sonstige ordentliche Erträge	0,00	0,00	0,00	0,00	0,00	0,00
08	+ Aktivierte Eigenleistung	0,00	0,00	0,00	0,00	0,00	0,00
09	+/-Bestandsveränderungen	0,00	0,00	0,00	0,00	0,00	0,00
<b>10</b>	<b>= Ordentliche Erträge</b>	<b>0,00</b>	<b>0,00</b>	<b>0,00</b>	<b>0,00</b>	<b>0,00</b>	<b>0,00</b>
11	- Personalaufwendungen	11.881,63	14.155,00	0,00	12.240,47	-1.914,53	0,00
12	- Versorgungsaufwendungen	12.909,76	5.025,00	0,00	169,18	-4.855,82	0,00
13	- Aufw. für Sach- und Dienstleistungen	962,15	1.080,00	0,00	895,28	-184,72	0,00
14	- Bilanzielle Abschreibung	0,34	0,00	0,00	1,28	1,28	0,00
15	- Transferaufwendungen	0,00	0,00	0,00	0,00	0,00	0,00
16	- Sonstige ordentliche Aufwendungen	406,11	875,00	0,00	657,37	-217,63	0,00
<b>17</b>	<b>= Ordentliche Aufwendungen</b>	<b>26.159,99</b>	<b>21.135,00</b>	<b>0,00</b>	<b>13.963,58</b>	<b>-7.171,42</b>	<b>0,00</b>
<b>18</b>	<b>= Ordentliches Ergebnis</b>	<b>-26.159,99</b>	<b>-21.135,00</b>	<b>0,00</b>	<b>-13.963,58</b>	<b>7.171,42</b>	<b>0,00</b>
19	+ Finanzerträge	0,00	0,00	0,00	0,00	0,00	0,00
20	- Zinsen und ähnliche Aufwendungen	0,00	0,00	0,00	0,00	0,00	0,00
<b>21</b>	<b>= Finanzergebnis (Zeilen 19 und 20)</b>	<b>0,00</b>	<b>0,00</b>	<b>0,00</b>	<b>0,00</b>	<b>0,00</b>	<b>0,00</b>
<b>22</b>	<b>= Ergebnis der lfd. Verwaltungstätigkeit (Zeilen 18 und 21)</b>	<b>-26.159,99</b>	<b>-21.135,00</b>	<b>0,00</b>	<b>-13.963,58</b>	<b>7.171,42</b>	<b>0,00</b>
23	+ außerordentliche Erträge	0,00	0,00	0,00	0,00	0,00	0,00
24	- außerordentliche Aufwendungen	0,00	0,00	0,00	0,00	0,00	0,00
<b>25</b>	<b>= Außerordentliches Ergebnis (Zeilen 23 und 24)</b>	<b>0,00</b>	<b>0,00</b>	<b>0,00</b>	<b>0,00</b>	<b>0,00</b>	<b>0,00</b>
<b>26</b>	<b>= Ergebnis -vor Berücksichtigung der internen LBZ (=Zeilen 22 und 25)</b>	<b>-26.159,99</b>	<b>-21.135,00</b>	<b>0,00</b>	<b>-13.963,58</b>	<b>7.171,42</b>	<b>0,00</b>
27	+ Erträge aus internen Leistungsbeziehungen	10.773,96	9.326,96	0,00	6.701,64	-2.625,32	0,00
28	- Aufw. aus internen Leistungsbeziehungen	9.825,79	10.017,71	0,00	8.420,65	-1.597,06	0,00
<b>29</b>	<b>= Teilergebnis</b>	<b>-25.211,82</b>	<b>-21.825,75</b>	<b>0,00</b>	<b>-15.682,59</b>	<b>6.143,16</b>	<b>0,00</b>

## Jahresabschluss 2019

<b>Teilfinanzhaushalt Produkt 010201 Gleichstellung von Frau und Mann</b>							
Stadt Beverungen							
Nr.	Bezeichnung	Ergebnis des Vorjahres	Fortgeschriebener Ansatz des HHJ	davon Ermächtigungsübertragungen aus VJ	Ist-Ergebnis des HHJ	Vergleich Ansatz/Ist	Ermächtigungsübertragungen ins Folgejahr
18	+ Zuwendungen für Investitionsmaßnahmen	0,00	0,00	0,00	0,00	0,00	0,00
19	+ Einz. a. d. Veräußerung v. Sachanlagen	0,00	0,00	0,00	0,00	0,00	0,00
20	+ Einz. a. d. Veräußerung v. Finanzanlagen	0,00	0,00	0,00	0,00	0,00	0,00
21	+ Einz. a. Beiträgen u. ä. Entgelten	0,00	0,00	0,00	0,00	0,00	0,00
22	+ Sonstige Investitionseinzahlungen	0,00	0,00	0,00	0,00	0,00	0,00
<b>23</b>	<b>= Einzahlungen aus Investitionstätigkeit</b>	<b>0,00</b>	<b>0,00</b>	<b>0,00</b>	<b>0,00</b>	<b>0,00</b>	<b>0,00</b>
24	- Ausz. Erwerb v. Grundstücken u. Gebäuden	0,00	0,00	0,00	0,00	0,00	0,00
25	- Ausz. f. Baumaßnahmen	0,00	0,00	0,00	0,00	0,00	0,00
26	- Ausz. Erwerb v. bewegl. Anlagevermögen	0,00	0,00	0,00	0,00	0,00	0,00
27	- Ausz. f. d. Erwerb v. Finanzanlagen	0,00	0,00	0,00	0,00	0,00	0,00
28	- Ausz. v. aktivierbaren Zuwendungen	0,00	0,00	0,00	0,00	0,00	0,00
29	- Sonstige Investitionsauszahlungen	0,00	0,00	0,00	0,00	0,00	0,00
<b>30</b>	<b>= Auszahlungen aus Investitionstätigkeit</b>	<b>0,00</b>	<b>0,00</b>	<b>0,00</b>	<b>0,00</b>	<b>0,00</b>	<b>0,00</b>
<b>31</b>	<b>= Saldo Investitionstätigkeit (=Zeilen 23 und 30)</b>	<b>0,00</b>	<b>0,00</b>	<b>0,00</b>	<b>0,00</b>	<b>0,00</b>	<b>0,00</b>

## Jahresabschluss 2019

<b>Teilergebnishaushalt Produkt 010301 Personalrat</b>							
Stadt Beverungen							
Nr.	Bezeichnung	Ergebnis des Vorjahres	Fortgeschriebener Ansatz des HHJ	davon Ermächtigungsübertragungen aus VJ	Ist-Ergebnis des HHJ	Vergleich Ansatz/Ist	Ermächtigungsübertragungen ins Folgejahr
01	Steuern und ähnliche Abgaben	0,00	0,00	0,00	0,00	0,00	0,00
02	+ Zuwendungen und allgemeine Umlagen	0,00	0,00	0,00	0,00	0,00	0,00
03	+ Sonstige Transfererträge	0,00	0,00	0,00	0,00	0,00	0,00
04	+ Öffentlich-rechtliche Leistungsentgelte	0,00	0,00	0,00	0,00	0,00	0,00
05	+ Privatrechtliche Leistungsentgelte	0,00	0,00	0,00	0,00	0,00	0,00
06	+ Kostenerstattungen und Kostenumlagen	0,00	0,00	0,00	0,00	0,00	0,00
07	+ Sonstige ordentliche Erträge	0,00	0,00	0,00	0,00	0,00	0,00
08	+ Aktivierte Eigenleistung	0,00	0,00	0,00	0,00	0,00	0,00
09	+/-Bestandsveränderungen	0,00	0,00	0,00	0,00	0,00	0,00
<b>10</b>	<b>= Ordentliche Erträge</b>	<b>0,00</b>	<b>0,00</b>	<b>0,00</b>	<b>0,00</b>	<b>0,00</b>	<b>0,00</b>
11	- Personalaufwendungen	16.900,34	17.010,00	0,00	18.476,71	1.466,71	0,00
12	- Versorgungsaufwendungen	12.390,90	9.160,00	0,00	-372,59	-9.532,59	0,00
13	- Aufw. für Sach- und Dienstleistungen	5.003,92	4.810,00	0,00	4.771,00	-39,00	0,00
14	- Bilanzielle Abschreibung	0,33	0,00	0,00	1,28	1,28	0,00
15	- Transferaufwendungen	0,00	0,00	0,00	0,00	0,00	0,00
16	- Sonstige ordentliche Aufwendungen	3.316,23	4.635,00	0,00	3.455,07	-1.179,93	0,00
<b>17</b>	<b>= Ordentliche Aufwendungen</b>	<b>37.611,72</b>	<b>35.615,00</b>	<b>0,00</b>	<b>26.331,47</b>	<b>-9.283,53</b>	<b>0,00</b>
<b>18</b>	<b>= Ordentliches Ergebnis</b>	<b>-37.611,72</b>	<b>-35.615,00</b>	<b>0,00</b>	<b>-26.331,47</b>	<b>9.283,53</b>	<b>0,00</b>
19	+ Finanzerträge	0,00	0,00	0,00	0,00	0,00	0,00
20	- Zinsen und ähnliche Aufwendungen	0,00	0,00	0,00	0,00	0,00	0,00
<b>21</b>	<b>= Finanzergebnis (Zeilen 19 und 20)</b>	<b>0,00</b>	<b>0,00</b>	<b>0,00</b>	<b>0,00</b>	<b>0,00</b>	<b>0,00</b>
<b>22</b>	<b>= Ergebnis der lfd. Verwaltungstätigkeit (Zeilen 18 und 21)</b>	<b>-37.611,72</b>	<b>-35.615,00</b>	<b>0,00</b>	<b>-26.331,47</b>	<b>9.283,53</b>	<b>0,00</b>
23	+ außerordentliche Erträge	0,00	0,00	0,00	0,00	0,00	0,00
24	- außerordentliche Aufwendungen	0,00	0,00	0,00	0,00	0,00	0,00
<b>25</b>	<b>= Außerordentliches Ergebnis (Zeilen 23 und 24)</b>	<b>0,00</b>	<b>0,00</b>	<b>0,00</b>	<b>0,00</b>	<b>0,00</b>	<b>0,00</b>
<b>26</b>	<b>= Ergebnis -vor Berücksichtigung der internen LBZ (=Zeilen 22 und 25)</b>	<b>-37.611,72</b>	<b>-35.615,00</b>	<b>0,00</b>	<b>-26.331,47</b>	<b>9.283,53</b>	<b>0,00</b>
27	+ Erträge aus internen Leistungsbeziehungen	47.832,24	46.217,65	0,00	35.119,86	-11.097,79	0,00
28	- Aufw. aus internen Leistungsbeziehungen	10.220,52	10.602,65	0,00	8.788,39	-1.814,26	0,00
<b>29</b>	<b>= Teilergebnis</b>	<b>0,00</b>	<b>0,00</b>	<b>0,00</b>	<b>0,00</b>	<b>0,00</b>	<b>0,00</b>

## Jahresabschluss 2019

<b>Teilfinanzhaushalt Produkt 010301 Personalrat</b>							
Stadt Beverungen							
Nr.	Bezeichnung	Ergebnis des Vorjahres	Fortgeschriebener Ansatz des HHJ	davon Ermächtigungsübertragungen aus VJ	Ist-Ergebnis des HHJ	Vergleich Ansatz/Ist	Ermächtigungsübertragungen ins Folgejahr
18	+ Zuwendungen für Investitionsmaßnahmen	0,00	0,00	0,00	0,00	0,00	0,00
19	+ Einz. a. d. Veräußerung v. Sachanlagen	0,00	0,00	0,00	0,00	0,00	0,00
20	+ Einz. a. d. Veräußerung v. Finanzanlagen	0,00	0,00	0,00	0,00	0,00	0,00
21	+ Einz. a. Beiträgen u. ä. Entgelten	0,00	0,00	0,00	0,00	0,00	0,00
22	+ Sonstige Investitionseinzahlungen	0,00	0,00	0,00	0,00	0,00	0,00
<b>23</b>	<b>= Einzahlungen aus Investitionstätigkeit</b>	<b>0,00</b>	<b>0,00</b>	<b>0,00</b>	<b>0,00</b>	<b>0,00</b>	<b>0,00</b>
24	- Ausz. Erwerb v. Grundstücken u. Gebäuden	0,00	0,00	0,00	0,00	0,00	0,00
25	- Ausz. f. Baumaßnahmen	0,00	0,00	0,00	0,00	0,00	0,00
26	- Ausz. Erwerb v. bewegl. Anlagevermögen	0,00	0,00	0,00	0,00	0,00	0,00
27	- Ausz. f. d. Erwerb v. Finanzanlagen	0,00	0,00	0,00	0,00	0,00	0,00
28	- Ausz. v. aktivierbaren Zuwendungen	0,00	0,00	0,00	0,00	0,00	0,00
29	- Sonstige Investitionsauszahlungen	0,00	0,00	0,00	0,00	0,00	0,00
<b>30</b>	<b>= Auszahlungen aus Investitionstätigkeit</b>	<b>0,00</b>	<b>0,00</b>	<b>0,00</b>	<b>0,00</b>	<b>0,00</b>	<b>0,00</b>
<b>31</b>	<b>= Saldo Investitionstätigkeit (=Zeilen 23 und 30)</b>	<b>0,00</b>	<b>0,00</b>	<b>0,00</b>	<b>0,00</b>	<b>0,00</b>	<b>0,00</b>

## Jahresabschluss 2019

<b>Teilergebnishaushalt Produkt 010401 Rechnungsprüfung</b>							
Stadt Beverungen							
Nr.	Bezeichnung	Ergebnis des Vorjahres	Fortgeschriebener Ansatz des HHJ	davon Ermächtigungsübertragungen aus VJ	Ist-Ergebnis des HHJ	Vergleich Ansatz/Ist	Ermächtigungsübertragungen ins Folgejahr
01	Steuern und ähnliche Abgaben	0,00	0,00	0,00	0,00	0,00	0,00
02	+ Zuwendungen und allgemeine Umlagen	0,00	0,00	0,00	0,00	0,00	0,00
03	+ Sonstige Transfererträge	0,00	0,00	0,00	0,00	0,00	0,00
04	+ Öffentlich-rechtliche Leistungsentgelte	0,00	0,00	0,00	0,00	0,00	0,00
05	+ Privatrechtliche Leistungsentgelte	0,00	0,00	0,00	0,00	0,00	0,00
06	+ Kostenerstattungen und Kostenumlagen	0,00	0,00	0,00	0,00	0,00	0,00
07	+ Sonstige ordentliche Erträge	0,00	0,00	0,00	0,00	0,00	0,00
08	+ Aktivierte Eigenleistung	0,00	0,00	0,00	0,00	0,00	0,00
09	+/-Bestandsveränderungen	0,00	0,00	0,00	0,00	0,00	0,00
<b>10</b>	<b>= Ordentliche Erträge</b>	<b>0,00</b>	<b>0,00</b>	<b>0,00</b>	<b>0,00</b>	<b>0,00</b>	<b>0,00</b>
11	- Personalaufwendungen	5.079,43	5.058,00	0,00	5.652,71	594,71	0,00
12	- Versorgungsaufwendungen	4.756,69	3.554,00	0,00	59,12	-3.494,88	0,00
13	- Aufw. für Sach- und Dienstleistungen	26.951,14	28.120,00	0,00	25.582,42	-2.537,58	0,00
14	- Bilanzielle Abschreibung	0,06	0,00	0,00	0,27	0,27	0,00
15	- Transferaufwendungen	0,00	0,00	0,00	0,00	0,00	0,00
16	- Sonstige ordentliche Aufwendungen	137,00	190,00	0,00	140,47	-49,53	0,00
<b>17</b>	<b>= Ordentliche Aufwendungen</b>	<b>36.924,32</b>	<b>36.922,00</b>	<b>0,00</b>	<b>31.434,99</b>	<b>-5.487,01</b>	<b>0,00</b>
<b>18</b>	<b>= Ordentliches Ergebnis</b>	<b>-36.924,32</b>	<b>-36.922,00</b>	<b>0,00</b>	<b>-31.434,99</b>	<b>5.487,01</b>	<b>0,00</b>
19	+ Finanzerträge	0,00	0,00	0,00	0,00	0,00	0,00
20	- Zinsen und ähnliche Aufwendungen	0,00	0,00	0,00	0,00	0,00	0,00
<b>21</b>	<b>= Finanzergebnis (Zeilen 19 und 20)</b>	<b>0,00</b>	<b>0,00</b>	<b>0,00</b>	<b>0,00</b>	<b>0,00</b>	<b>0,00</b>
<b>22</b>	<b>= Ergebnis der lfd. Verwaltungstätigkeit (Zeilen 18 und 21)</b>	<b>-36.924,32</b>	<b>-36.922,00</b>	<b>0,00</b>	<b>-31.434,99</b>	<b>5.487,01</b>	<b>0,00</b>
23	+ außerordentliche Erträge	0,00	0,00	0,00	0,00	0,00	0,00
24	- außerordentliche Aufwendungen	0,00	0,00	0,00	0,00	0,00	0,00
<b>25</b>	<b>= Außerordentliches Ergebnis (Zeilen 23 und 24)</b>	<b>0,00</b>	<b>0,00</b>	<b>0,00</b>	<b>0,00</b>	<b>0,00</b>	<b>0,00</b>
<b>26</b>	<b>= Ergebnis -vor Berücksichtigung der internen LBZ (=Zeilen 22 und 25)</b>	<b>-36.924,32</b>	<b>-36.922,00</b>	<b>0,00</b>	<b>-31.434,99</b>	<b>5.487,01</b>	<b>0,00</b>
27	+ Erträge aus internen Leistungsbeziehungen	47.250,33	46.668,57	0,00	40.498,90	-6.169,67	0,00
28	- Aufw. aus internen Leistungsbeziehungen	10.326,01	9.746,57	0,00	9.063,91	-682,66	0,00
<b>29</b>	<b>= Teilergebnis</b>	<b>0,00</b>	<b>0,00</b>	<b>0,00</b>	<b>0,00</b>	<b>0,00</b>	<b>0,00</b>

## Jahresabschluss 2019

<b>Teilfinanzhaushalt Produkt 010401 Rechnungsprüfung</b>							
Stadt Beverungen							
Nr.	Bezeichnung	Ergebnis des Vorjahres	Fortgeschriebener Ansatz des HHJ	davon Ermächtigungsübertragungen aus VJ	Ist-Ergebnis des HHJ	Vergleich Ansatz/Ist	Ermächtigungsübertragungen ins Folgejahr
18	+ Zuwendungen für Investitionsmaßnahmen	0,00	0,00	0,00	0,00	0,00	0,00
19	+ Einz. a. d. Veräußerung v. Sachanlagen	0,00	0,00	0,00	0,00	0,00	0,00
20	+ Einz. a. d. Veräußerung v. Finanzanlagen	0,00	0,00	0,00	0,00	0,00	0,00
21	+ Einz. a. Beiträgen u. ä. Entgelten	0,00	0,00	0,00	0,00	0,00	0,00
22	+ Sonstige Investitionseinzahlungen	0,00	0,00	0,00	0,00	0,00	0,00
<b>23</b>	<b>= Einzahlungen aus Investitionstätigkeit</b>	<b>0,00</b>	<b>0,00</b>	<b>0,00</b>	<b>0,00</b>	<b>0,00</b>	<b>0,00</b>
24	- Ausz. Erwerb v. Grundstücken u. Gebäuden	0,00	0,00	0,00	0,00	0,00	0,00
25	- Ausz. f. Baumaßnahmen	0,00	0,00	0,00	0,00	0,00	0,00
26	- Ausz. Erwerb v. bewegl. Anlagevermögen	0,00	0,00	0,00	0,00	0,00	0,00
27	- Ausz. f. d. Erwerb v. Finanzanlagen	0,00	0,00	0,00	0,00	0,00	0,00
28	- Ausz. v. aktivierbaren Zuwendungen	0,00	0,00	0,00	0,00	0,00	0,00
29	- Sonstige Investitionsauszahlungen	0,00	0,00	0,00	0,00	0,00	0,00
<b>30</b>	<b>= Auszahlungen aus Investitionstätigkeit</b>	<b>0,00</b>	<b>0,00</b>	<b>0,00</b>	<b>0,00</b>	<b>0,00</b>	<b>0,00</b>
<b>31</b>	<b>= Saldo Investitionstätigkeit (=Zeilen 23 und 30)</b>	<b>0,00</b>	<b>0,00</b>	<b>0,00</b>	<b>0,00</b>	<b>0,00</b>	<b>0,00</b>

## Jahresabschluss 2019

<b>Teilergebnishaushalt Produkt 010501 Zentrale Dienste für alle Organisationseinheiten</b>							
Stadt Beverungen							
Nr.	Bezeichnung	Ergebnis des Vorjahres	Fortgeschriebener Ansatz des HHJ	davon Ermächtigungsübertragungen aus VJ	Ist-Ergebnis des HHJ	Vergleich Ansatz/Ist	Ermächtigungsübertragungen ins Folgejahr
01	Steuern und ähnliche Abgaben	0,00	0,00	0,00	0,00	0,00	0,00
02	+ Zuwendungen und allgemeine Umlagen	545,66	7.950,00	0,00	545,66	-7.404,34	0,00
03	+ Sonstige Transfererträge	0,00	0,00	0,00	0,00	0,00	0,00
04	+ Öffentlich-rechtliche Leistungsentgelte	0,00	0,00	0,00	0,00	0,00	0,00
05	+ Privatrechtliche Leistungsentgelte	0,00	0,00	0,00	0,00	0,00	0,00
06	+ Kostenerstattungen und Kostenumlagen	4.592,09	5.100,00	0,00	4.612,80	-487,20	0,00
07	+ Sonstige ordentliche Erträge	64,18	400,00	0,00	44,42	-355,58	0,00
08	+ Aktivierte Eigenleistung	0,00	0,00	0,00	0,00	0,00	0,00
09	+/-Bestandsveränderungen	0,00	0,00	0,00	0,00	0,00	0,00
<b>10</b>	<b>= Ordentliche Erträge</b>	<b>5.201,93</b>	<b>13.450,00</b>	<b>0,00</b>	<b>5.202,88</b>	<b>-8.247,12</b>	<b>0,00</b>
11	- Personalaufwendungen	79.750,32	74.083,00	0,00	73.820,21	-262,79	0,00
12	- Versorgungsaufwendungen	0,00	0,00	0,00	0,00	0,00	0,00
13	- Aufw. für Sach- und Dienstleistungen	16.012,86	12.800,00	0,00	12.460,50	-339,50	0,00
14	- Bilanzielle Abschreibung	6.779,85	13.230,00	0,00	9.073,26	-4.156,74	0,00
15	- Transferaufwendungen	0,00	0,00	0,00	0,00	0,00	0,00
16	- Sonstige ordentliche Aufwendungen	13.664,15	16.630,00	0,00	15.713,33	-916,67	0,00
<b>17</b>	<b>= Ordentliche Aufwendungen</b>	<b>116.207,18</b>	<b>116.743,00</b>	<b>0,00</b>	<b>111.067,30</b>	<b>-5.675,70</b>	<b>0,00</b>
<b>18</b>	<b>= Ordentliches Ergebnis</b>	<b>-111.005,25</b>	<b>-103.293,00</b>	<b>0,00</b>	<b>-105.864,42</b>	<b>-2.571,42</b>	<b>0,00</b>
19	+ Finanzerträge	0,00	0,00	0,00	0,00	0,00	0,00
20	- Zinsen und ähnliche Aufwendungen	0,00	0,00	0,00	0,00	0,00	0,00
<b>21</b>	<b>= Finanzergebnis (Zeilen 19 und 20)</b>	<b>0,00</b>	<b>0,00</b>	<b>0,00</b>	<b>0,00</b>	<b>0,00</b>	<b>0,00</b>
<b>22</b>	<b>= Ergebnis der lfd. Verwaltungstätigkeit (Zeilen 18 und 21)</b>	<b>-111.005,25</b>	<b>-103.293,00</b>	<b>0,00</b>	<b>-105.864,42</b>	<b>-2.571,42</b>	<b>0,00</b>
23	+ außerordentliche Erträge	0,00	0,00	0,00	0,00	0,00	0,00
24	- außerordentliche Aufwendungen	0,00	0,00	0,00	0,00	0,00	0,00
<b>25</b>	<b>= Außerordentliches Ergebnis (Zeilen 23 und 24)</b>	<b>0,00</b>	<b>0,00</b>	<b>0,00</b>	<b>0,00</b>	<b>0,00</b>	<b>0,00</b>
<b>26</b>	<b>= Ergebnis -vor Berücksichtigung der internen LBZ (=Zeilen 22 und 25)</b>	<b>-111.005,25</b>	<b>-103.293,00</b>	<b>0,00</b>	<b>-105.864,42</b>	<b>-2.571,42</b>	<b>0,00</b>
27	+ Erträge aus internen Leistungsbeziehungen	151.733,84	148.182,43	0,00	145.302,75	-2.879,68	0,00
28	- Aufw. aus internen Leistungsbeziehungen	40.728,59	44.889,43	0,00	39.438,33	-5.451,10	0,00
<b>29</b>	<b>= Teilergebnis</b>	<b>0,00</b>	<b>0,00</b>	<b>0,00</b>	<b>0,00</b>	<b>0,00</b>	<b>0,00</b>

## Jahresabschluss 2019

<b>Teilfinanzhaushalt Produkt 010501 Zentrale Dienste für alle Organisationseinheiten</b>							
Stadt Beverungen							
Nr.	Bezeichnung	Ergebnis des Vorjahres	Fortgeschriebener Ansatz des HHJ	davon Ermächtigungsübertragungen aus VJ	Ist-Ergebnis des HHJ	Vergleich Ansatz/Ist	Ermächtigungsübertragungen ins Folgejahr
18	+ Zuwendungen für Investitionsmaßnahmen	0,00	0,00	0,00	0,00	0,00	0,00
19	+ Einz. a. d. Veräußerung v. Sachanlagen	0,00	100,00	0,00	0,00	-100,00	0,00
20	+ Einz. a. d. Veräußerung v. Finanzanlagen	0,00	0,00	0,00	0,00	0,00	0,00
21	+ Einz. a. Beiträgen u. ä. Entgelten	0,00	0,00	0,00	0,00	0,00	0,00
22	+ Sonstige Investitionseinzahlungen	0,00	0,00	0,00	0,00	0,00	0,00
<b>23</b>	<b>= Einzahlungen aus Investitionstätigkeit</b>	<b>0,00</b>	<b>100,00</b>	<b>0,00</b>	<b>0,00</b>	<b>-100,00</b>	<b>0,00</b>
24	- Ausz. Erwerb v. Grundstücken u. Gebäuden	0,00	0,00	0,00	0,00	0,00	0,00
25	- Ausz. f. Baumaßnahmen	0,00	0,00	0,00	0,00	0,00	0,00
26	- Ausz. Erwerb v. bewegl. Anlagevermögen	-10.504,13	-11.500,00	0,00	-3.615,14	7.884,86	0,00
27	- Ausz. f. d. Erwerb v. Finanzanlagen	0,00	0,00	0,00	0,00	0,00	0,00
28	- Ausz. v. aktivierbaren Zuwendungen	0,00	0,00	0,00	0,00	0,00	0,00
29	- Sonstige Investitionsauszahlungen	0,00	0,00	0,00	0,00	0,00	0,00
<b>30</b>	<b>= Auszahlungen aus Investitionstätigkeit</b>	<b>-10.504,13</b>	<b>-11.500,00</b>	<b>0,00</b>	<b>-3.615,14</b>	<b>7.884,86</b>	<b>0,00</b>
<b>31</b>	<b>= Saldo Investitionstätigkeit (=Zeilen 23 und 30)</b>	<b>-10.504,13</b>	<b>-11.400,00</b>	<b>0,00</b>	<b>-3.615,14</b>	<b>7.784,86</b>	<b>0,00</b>



## Jahresabschluss 2019

<b>Teilergebnishaushalt Produkt 010701 Personalmanagement</b>							
Stadt Beverungen							
Nr.	Bezeichnung	Ergebnis des Vorjahres	Fortgeschriebener Ansatz des HHJ	davon Ermächtigungsübertragungen aus VJ	Ist-Ergebnis des HHJ	Vergleich Ansatz/Ist	Ermächtigungsübertragungen ins Folgejahr
01	Steuern und ähnliche Abgaben	0,00	0,00	0,00	0,00	0,00	0,00
02	+ Zuwendungen und allgemeine Umlagen	0,00	0,00	0,00	0,00	0,00	0,00
03	+ Sonstige Transfererträge	0,00	0,00	0,00	0,00	0,00	0,00
04	+ Öffentlich-rechtliche Leistungsentgelte	0,00	0,00	0,00	0,00	0,00	0,00
05	+ Privatrechtliche Leistungsentgelte	0,00	0,00	0,00	0,00	0,00	0,00
06	+ Kostenerstattungen und Kostenumlagen	13.177,73	15.150,00	0,00	18.153,83	3.003,83	0,00
07	+ Sonstige ordentliche Erträge	776,00	250,00	0,00	572,00	322,00	0,00
08	+ Aktivierte Eigenleistung	0,00	0,00	0,00	0,00	0,00	0,00
09	+/-Bestandsveränderungen	0,00	0,00	0,00	0,00	0,00	0,00
<b>10</b>	<b>= Ordentliche Erträge</b>	<b>13.953,73</b>	<b>15.400,00</b>	<b>0,00</b>	<b>18.725,83</b>	<b>3.325,83</b>	<b>0,00</b>
11	- Personalaufwendungen	166.804,16	197.576,00	0,00	168.937,80	-28.638,20	0,00
12	- Versorgungsaufwendungen	67.636,04	54.600,00	0,00	9.863,77	-44.736,23	0,00
13	- Aufw. für Sach- und Dienstleistungen	25.192,88	27.780,00	0,00	28.060,18	280,18	0,00
14	- Bilanzielle Abschreibung	257,15	0,00	0,00	8,23	8,23	0,00
15	- Transferaufwendungen	0,00	0,00	0,00	0,00	0,00	0,00
16	- Sonstige ordentliche Aufwendungen	32.757,29	45.340,00	0,00	35.067,69	-10.272,31	0,00
<b>17</b>	<b>= Ordentliche Aufwendungen</b>	<b>292.647,52</b>	<b>325.296,00</b>	<b>0,00</b>	<b>241.937,67</b>	<b>-83.358,33</b>	<b>0,00</b>
<b>18</b>	<b>= Ordentliches Ergebnis</b>	<b>-278.693,79</b>	<b>-309.896,00</b>	<b>0,00</b>	<b>-223.211,84</b>	<b>86.684,16</b>	<b>0,00</b>
19	+ Finanzerträge	0,00	0,00	0,00	0,00	0,00	0,00
20	- Zinsen und ähnliche Aufwendungen	0,00	0,00	0,00	0,00	0,00	0,00
<b>21</b>	<b>= Finanzergebnis (Zeilen 19 und 20)</b>	<b>0,00</b>	<b>0,00</b>	<b>0,00</b>	<b>0,00</b>	<b>0,00</b>	<b>0,00</b>
<b>22</b>	<b>= Ergebnis der lfd. Verwaltungstätigkeit (Zeilen 18 und 21)</b>	<b>-278.693,79</b>	<b>-309.896,00</b>	<b>0,00</b>	<b>-223.211,84</b>	<b>86.684,16</b>	<b>0,00</b>
23	+ außerordentliche Erträge	0,00	0,00	0,00	0,00	0,00	0,00
24	- außerordentliche Aufwendungen	0,00	0,00	0,00	0,00	0,00	0,00
<b>25</b>	<b>= Außerordentliches Ergebnis (Zeilen 23 und 24)</b>	<b>0,00</b>	<b>0,00</b>	<b>0,00</b>	<b>0,00</b>	<b>0,00</b>	<b>0,00</b>
<b>26</b>	<b>= Ergebnis -vor Berücksichtigung der internen LBZ (=Zeilen 22 und 25)</b>	<b>-278.693,79</b>	<b>-309.896,00</b>	<b>0,00</b>	<b>-223.211,84</b>	<b>86.684,16</b>	<b>0,00</b>
27	+ Erträge aus internen Leistungsbeziehungen	342.682,38	382.040,81	0,00	284.533,30	-97.507,51	0,00
28	- Aufw. aus internen Leistungsbeziehungen	62.538,59	71.329,81	0,00	61.321,46	-10.008,35	0,00
<b>29</b>	<b>= Teilergebnis</b>	<b>1.450,00</b>	<b>815,00</b>	<b>0,00</b>	<b>0,00</b>	<b>-815,00</b>	<b>0,00</b>

## Jahresabschluss 2019

<b>Teilfinanzhaushalt Produkt 010701 Personalmanagement</b>							
Stadt Beverungen							
Nr.	Bezeichnung	Ergebnis des Vorjahres	Fortgeschriebener Ansatz des HHJ	davon Ermächtigungsübertragungen aus VJ	Ist-Ergebnis des HHJ	Vergleich Ansatz/Ist	Ermächtigungsübertragungen ins Folgejahr
18	+ Zuwendungen für Investitionsmaßnahmen	0,00	0,00	0,00	0,00	0,00	0,00
19	+ Einz. a. d. Veräußerung v. Sachanlagen	0,00	0,00	0,00	0,00	0,00	0,00
20	+ Einz. a. d. Veräußerung v. Finanzanlagen	0,00	0,00	0,00	0,00	0,00	0,00
21	+ Einz. a. Beiträgen u. ä. Entgelten	0,00	0,00	0,00	0,00	0,00	0,00
22	+ Sonstige Investitionseinzahlungen	0,00	0,00	0,00	0,00	0,00	0,00
<b>23</b>	<b>= Einzahlungen aus Investitionstätigkeit</b>	<b>0,00</b>	<b>0,00</b>	<b>0,00</b>	<b>0,00</b>	<b>0,00</b>	<b>0,00</b>
24	- Ausz. Erwerb v. Grundstücken u. Gebäuden	0,00	0,00	0,00	0,00	0,00	0,00
25	- Ausz. f. Baumaßnahmen	0,00	0,00	0,00	0,00	0,00	0,00
26	- Ausz. Erwerb v. bewegl. Anlagevermögen	0,00	0,00	0,00	0,00	0,00	0,00
27	- Ausz. f. d. Erwerb v. Finanzanlagen	-33.381,49	-35.000,00	0,00	-34.571,01	428,99	0,00
28	- Ausz. v. aktivierbaren Zuwendungen	0,00	0,00	0,00	0,00	0,00	0,00
29	- Sonstige Investitionsauszahlungen	0,00	0,00	0,00	0,00	0,00	0,00
<b>30</b>	<b>= Auszahlungen aus Investitionstätigkeit</b>	<b>-33.381,49</b>	<b>-35.000,00</b>	<b>0,00</b>	<b>-34.571,01</b>	<b>428,99</b>	<b>0,00</b>
<b>31</b>	<b>= Saldo Investitionstätigkeit (=Zeilen 23 und 30)</b>	<b>-33.381,49</b>	<b>-35.000,00</b>	<b>0,00</b>	<b>-34.571,01</b>	<b>428,99</b>	<b>0,00</b>

## Jahresabschluss 2019

<b>Teilergebnishaushalt Produkt 010801 Finanzmanagement</b>							
Stadt Beverungen							
Nr.	Bezeichnung	Ergebnis des Vorjahres	Fortgeschriebener Ansatz des HHJ	davon Ermächtigungsübertragungen aus VJ	Ist-Ergebnis des HHJ	Vergleich Ansatz/Ist	Ermächtigungsübertragungen ins Folgejahr
01	Steuern und ähnliche Abgaben	0,00	0,00	0,00	0,00	0,00	0,00
02	+ Zuwendungen und allgemeine Umlagen	0,00	0,00	0,00	0,00	0,00	0,00
03	+ Sonstige Transfererträge	0,00	0,00	0,00	0,00	0,00	0,00
04	+ Öffentlich-rechtliche Leistungsentgelte	127,00	100,00	0,00	107,00	7,00	0,00
05	+ Privatrechtliche Leistungsentgelte	0,00	0,00	0,00	0,00	0,00	0,00
06	+ Kostenerstattungen und Kostenumlagen	962,73	300,00	0,00	14.045,55	13.745,55	0,00
07	+ Sonstige ordentliche Erträge	1.868,12	500,00	0,00	5.375,10	4.875,10	0,00
08	+ Aktivierte Eigenleistung	0,00	0,00	0,00	0,00	0,00	0,00
09	+/-Bestandsveränderungen	0,00	0,00	0,00	0,00	0,00	0,00
<b>10</b>	<b>= Ordentliche Erträge</b>	<b>2.957,85</b>	<b>900,00</b>	<b>0,00</b>	<b>19.527,65</b>	<b>18.627,65</b>	<b>0,00</b>
11	- Personalaufwendungen	259.045,03	257.641,00	0,00	267.199,86	9.558,86	0,00
12	- Versorgungsaufwendungen	81.844,84	61.386,00	0,00	9.481,31	-51.904,69	0,00
13	- Aufw. für Sach- und Dienstleistungen	48.434,82	59.840,00	0,00	53.458,42	-6.381,58	0,00
14	- Bilanzielle Abschreibung	4,67	0,00	0,00	13,91	13,91	0,00
15	- Transferaufwendungen	0,00	0,00	0,00	0,00	0,00	0,00
16	- Sonstige ordentliche Aufwendungen	-9.892,64	25.465,00	0,00	40.038,02	14.573,02	0,00
<b>17</b>	<b>= Ordentliche Aufwendungen</b>	<b>379.436,72</b>	<b>404.332,00</b>	<b>0,00</b>	<b>370.191,52</b>	<b>-34.140,48</b>	<b>0,00</b>
<b>18</b>	<b>= Ordentliches Ergebnis</b>	<b>-376.478,87</b>	<b>-403.432,00</b>	<b>0,00</b>	<b>-350.663,87</b>	<b>52.768,13</b>	<b>0,00</b>
19	+ Finanzerträge	0,00	0,00	0,00	0,00	0,00	0,00
20	- Zinsen und ähnliche Aufwendungen	0,00	0,00	0,00	0,00	0,00	0,00
<b>21</b>	<b>= Finanzergebnis (Zeilen 19 und 20)</b>	<b>0,00</b>	<b>0,00</b>	<b>0,00</b>	<b>0,00</b>	<b>0,00</b>	<b>0,00</b>
<b>22</b>	<b>= Ergebnis der lfd. Verwaltungstätigkeit (Zeilen 18 und 21)</b>	<b>-376.478,87</b>	<b>-403.432,00</b>	<b>0,00</b>	<b>-350.663,87</b>	<b>52.768,13</b>	<b>0,00</b>
23	+ außerordentliche Erträge	0,00	0,00	0,00	0,00	0,00	0,00
24	- außerordentliche Aufwendungen	0,00	0,00	0,00	0,00	0,00	0,00
<b>25</b>	<b>= Außerordentliches Ergebnis (Zeilen 23 und 24)</b>	<b>0,00</b>	<b>0,00</b>	<b>0,00</b>	<b>0,00</b>	<b>0,00</b>	<b>0,00</b>
<b>26</b>	<b>= Ergebnis -vor Berücksichtigung der internen LBZ (=Zeilen 22 und 25)</b>	<b>-376.478,87</b>	<b>-403.432,00</b>	<b>0,00</b>	<b>-350.663,87</b>	<b>52.768,13</b>	<b>0,00</b>
27	+ Erträge aus internen Leistungsbeziehungen	412.984,21	415.358,29	0,00	344.916,88	-70.441,41	0,00
28	- Aufw. aus internen Leistungsbeziehungen	164.446,94	177.169,24	0,00	160.939,23	-16.230,01	0,00
<b>29</b>	<b>= Teilergebnis</b>	<b>-127.941,60</b>	<b>-165.242,95</b>	<b>0,00</b>	<b>-166.686,22</b>	<b>-1.443,27</b>	<b>0,00</b>

## Jahresabschluss 2019

<b>Teilfinanzhaushalt Produkt 010801 Finanzmanagement</b>							
Stadt Beverungen							
Nr.	Bezeichnung	Ergebnis des Vorjahres	Fortgeschriebener Ansatz des HHJ	davon Ermächtigungsübertragungen aus VJ	Ist-Ergebnis des HHJ	Vergleich Ansatz/Ist	Ermächtigungsübertragungen ins Folgejahr
18	+ Zuwendungen für Investitionsmaßnahmen	0,00	0,00	0,00	0,00	0,00	0,00
19	+ Einz. a. d. Veräußerung v. Sachanlagen	0,00	0,00	0,00	0,00	0,00	0,00
20	+ Einz. a. d. Veräußerung v. Finanzanlagen	0,00	0,00	0,00	0,00	0,00	0,00
21	+ Einz. a. Beiträgen u. ä. Entgelten	0,00	0,00	0,00	0,00	0,00	0,00
22	+ Sonstige Investitionseinzahlungen	0,00	0,00	0,00	0,00	0,00	0,00
<b>23</b>	<b>= Einzahlungen aus Investitionstätigkeit</b>	<b>0,00</b>	<b>0,00</b>	<b>0,00</b>	<b>0,00</b>	<b>0,00</b>	<b>0,00</b>
24	- Ausz. Erwerb v. Grundstücken u. Gebäuden	0,00	0,00	0,00	0,00	0,00	0,00
25	- Ausz. f. Baumaßnahmen	0,00	0,00	0,00	0,00	0,00	0,00
26	- Ausz. Erwerb v. bewegl. Anlagevermögen	0,00	0,00	0,00	0,00	0,00	0,00
27	- Ausz. f. d. Erwerb v. Finanzanlagen	0,00	0,00	0,00	0,00	0,00	0,00
28	- Ausz. v. aktivierbaren Zuwendungen	0,00	0,00	0,00	0,00	0,00	0,00
29	- Sonstige Investitionsauszahlungen	0,00	0,00	0,00	0,00	0,00	0,00
<b>30</b>	<b>= Auszahlungen aus Investitionstätigkeit</b>	<b>0,00</b>	<b>0,00</b>	<b>0,00</b>	<b>0,00</b>	<b>0,00</b>	<b>0,00</b>
<b>31</b>	<b>= Saldo Investitionstätigkeit (=Zeilen 23 und 30)</b>	<b>0,00</b>	<b>0,00</b>	<b>0,00</b>	<b>0,00</b>	<b>0,00</b>	<b>0,00</b>

## Jahresabschluss 2019

<b>Teilergebnishaushalt Produkt 010802 Zahlungsverkehr und Vollstreckung</b>							
Stadt Beverungen							
Nr.	Bezeichnung	Ergebnis des Vorjahres	Fortgeschriebener Ansatz des HHJ	davon Ermächtigungsübertragungen aus VJ	Ist-Ergebnis des HHJ	Vergleich Ansatz/Ist	Ermächtigungsübertragungen ins Folgejahr
01	Steuern und ähnliche Abgaben	0,00	0,00	0,00	0,00	0,00	0,00
02	+ Zuwendungen und allgemeine Umlagen	0,00	0,00	0,00	0,00	0,00	0,00
03	+ Sonstige Transfererträge	0,00	0,00	0,00	0,00	0,00	0,00
04	+ Öffentlich-rechtliche Leistungsentgelte	0,00	0,00	0,00	0,00	0,00	0,00
05	+ Privatrechtliche Leistungsentgelte	0,00	0,00	0,00	0,00	0,00	0,00
06	+ Kostenerstattungen und Kostenumlagen	0,00	0,00	0,00	1.848,58	1.848,58	0,00
07	+ Sonstige ordentliche Erträge	37.084,57	33.900,00	0,00	43.702,06	9.802,06	0,00
08	+ Aktivierte Eigenleistung	0,00	0,00	0,00	0,00	0,00	0,00
09	+/-Bestandsveränderungen	0,00	0,00	0,00	0,00	0,00	0,00
<b>10</b>	<b>= Ordentliche Erträge</b>	<b>37.084,57</b>	<b>33.900,00</b>	<b>0,00</b>	<b>45.550,64</b>	<b>11.650,64</b>	<b>0,00</b>
11	- Personalaufwendungen	157.739,80	160.936,00	0,00	162.730,90	1.794,90	0,00
12	- Versorgungsaufwendungen	1.653,19	1.284,00	0,00	187,37	-1.096,63	0,00
13	- Aufw. für Sach- und Dienstleistungen	28.099,04	38.100,00	0,00	34.877,00	-3.223,00	0,00
14	- Bilanzielle Abschreibung	44,17	40,00	0,00	48,48	8,48	0,00
15	- Transferaufwendungen	0,00	0,00	0,00	0,00	0,00	0,00
16	- Sonstige ordentliche Aufwendungen	10.685,66	11.170,00	0,00	9.827,40	-1.342,60	0,00
<b>17</b>	<b>= Ordentliche Aufwendungen</b>	<b>198.221,86</b>	<b>211.530,00</b>	<b>0,00</b>	<b>207.671,15</b>	<b>-3.858,85</b>	<b>0,00</b>
<b>18</b>	<b>= Ordentliches Ergebnis</b>	<b>-161.137,29</b>	<b>-177.630,00</b>	<b>0,00</b>	<b>-162.120,51</b>	<b>15.509,49</b>	<b>0,00</b>
19	+ Finanzerträge	0,00	0,00	0,00	0,00	0,00	0,00
20	- Zinsen und ähnliche Aufwendungen	0,00	0,00	0,00	0,00	0,00	0,00
<b>21</b>	<b>= Finanzergebnis (Zeilen 19 und 20)</b>	<b>0,00</b>	<b>0,00</b>	<b>0,00</b>	<b>0,00</b>	<b>0,00</b>	<b>0,00</b>
<b>22</b>	<b>= Ergebnis der lfd. Verwaltungstätigkeit (Zeilen 18 und 21)</b>	<b>-161.137,29</b>	<b>-177.630,00</b>	<b>0,00</b>	<b>-162.120,51</b>	<b>15.509,49</b>	<b>0,00</b>
23	+ außerordentliche Erträge	0,00	0,00	0,00	0,00	0,00	0,00
24	- außerordentliche Aufwendungen	0,00	0,00	0,00	0,00	0,00	0,00
<b>25</b>	<b>= Außerordentliches Ergebnis (Zeilen 23 und 24)</b>	<b>0,00</b>	<b>0,00</b>	<b>0,00</b>	<b>0,00</b>	<b>0,00</b>	<b>0,00</b>
<b>26</b>	<b>= Ergebnis -vor Berücksichtigung der internen LBZ (=Zeilen 22 und 25)</b>	<b>-161.137,29</b>	<b>-177.630,00</b>	<b>0,00</b>	<b>-162.120,51</b>	<b>15.509,49</b>	<b>0,00</b>
27	+ Erträge aus internen Leistungsbeziehungen	183.292,42	199.676,50	0,00	182.478,04	-17.198,46	0,00
28	- Aufw. aus internen Leistungsbeziehungen	47.815,74	50.775,41	0,00	43.228,60	-7.546,81	0,00
<b>29</b>	<b>= Teilergebnis</b>	<b>-25.660,61</b>	<b>-28.728,91</b>	<b>0,00</b>	<b>-22.871,07</b>	<b>5.857,84</b>	<b>0,00</b>

## Jahresabschluss 2019

<b>Teilfinanzhaushalt Produkt 010802 Zahlungsverkehr und Vollstreckung</b>							
Stadt Beverungen							
Nr.	Bezeichnung	Ergebnis des Vorjahres	Fortgeschriebener Ansatz des HHJ	davon Ermächtigungsübertragungen aus VJ	Ist-Ergebnis des HHJ	Vergleich Ansatz/Ist	Ermächtigungsübertragungen ins Folgejahr
18	+ Zuwendungen für Investitionsmaßnahmen	0,00	0,00	0,00	0,00	0,00	0,00
19	+ Einz. a. d. Veräußerung v. Sachanlagen	0,00	0,00	0,00	0,00	0,00	0,00
20	+ Einz. a. d. Veräußerung v. Finanzanlagen	0,00	0,00	0,00	0,00	0,00	0,00
21	+ Einz. a. Beiträgen u. ä. Entgelten	0,00	0,00	0,00	0,00	0,00	0,00
22	+ Sonstige Investitionseinzahlungen	0,00	0,00	0,00	0,00	0,00	0,00
<b>23</b>	<b>= Einzahlungen aus Investitionstätigkeit</b>	<b>0,00</b>	<b>0,00</b>	<b>0,00</b>	<b>0,00</b>	<b>0,00</b>	<b>0,00</b>
24	- Ausz. Erwerb v. Grundstücken u. Gebäuden	0,00	0,00	0,00	0,00	0,00	0,00
25	- Ausz. f. Baumaßnahmen	0,00	0,00	0,00	0,00	0,00	0,00
26	- Ausz. Erwerb v. bewegl. Anlagevermögen	0,00	0,00	0,00	0,00	0,00	0,00
27	- Ausz. f. d. Erwerb v. Finanzanlagen	0,00	0,00	0,00	0,00	0,00	0,00
28	- Ausz. v. aktivierbaren Zuwendungen	0,00	0,00	0,00	0,00	0,00	0,00
29	- Sonstige Investitionsauszahlungen	0,00	0,00	0,00	0,00	0,00	0,00
<b>30</b>	<b>= Auszahlungen aus Investitionstätigkeit</b>	<b>0,00</b>	<b>0,00</b>	<b>0,00</b>	<b>0,00</b>	<b>0,00</b>	<b>0,00</b>
<b>31</b>	<b>= Saldo Investitionstätigkeit (=Zeilen 23 und 30)</b>	<b>0,00</b>	<b>0,00</b>	<b>0,00</b>	<b>0,00</b>	<b>0,00</b>	<b>0,00</b>

## Jahresabschluss 2019

<b>Teilergebnishaushalt Produkt 010804 Beteiligungen</b>							
Stadt Beverungen							
Nr.	Bezeichnung	Ergebnis des Vorjahres	Fortgeschriebener Ansatz des HHJ	davon Ermächtigungsübertragungen aus VJ	Ist-Ergebnis des HHJ	Vergleich Ansatz/Ist	Ermächtigungsübertragungen ins Folgejahr
01	Steuern und ähnliche Abgaben	0,00	0,00	0,00	0,00	0,00	0,00
02	+ Zuwendungen und allgemeine Umlagen	0,00	0,00	0,00	0,00	0,00	0,00
03	+ Sonstige Transfererträge	0,00	0,00	0,00	0,00	0,00	0,00
04	+ Öffentlich-rechtliche Leistungsentgelte	0,00	0,00	0,00	0,00	0,00	0,00
05	+ Privatrechtliche Leistungsentgelte	0,00	0,00	0,00	0,00	0,00	0,00
06	+ Kostenerstattungen und Kostenumlagen	490.566,70	391.700,00	0,00	447.815,31	56.115,31	0,00
07	+ Sonstige ordentliche Erträge	0,00	0,00	0,00	2.400,00	2.400,00	0,00
08	+ Aktivierte Eigenleistung	0,00	0,00	0,00	0,00	0,00	0,00
09	+/-Bestandsveränderungen	0,00	0,00	0,00	0,00	0,00	0,00
<b>10</b>	<b>= Ordentliche Erträge</b>	<b>490.566,70</b>	<b>391.700,00</b>	<b>0,00</b>	<b>450.215,31</b>	<b>58.515,31</b>	<b>0,00</b>
11	- Personalaufwendungen	5.303,89	5.270,00	0,00	17.946,17	12.676,17	0,00
12	- Versorgungsaufwendungen	4.971,02	3.802,00	0,00	-19.021,24	-22.823,24	0,00
13	- Aufw. für Sach- und Dienstleistungen	10.347,69	10.700,00	0,00	10.163,53	-536,47	0,00
14	- Bilanzielle Abschreibung	32,62	0,00	0,00	85,07	85,07	0,00
15	- Transferaufwendungen	2.664.649,38	3.261.870,00	0,00	3.294.235,04	32.365,04	0,00
16	- Sonstige ordentliche Aufwendungen	14.692,07	15.775,00	0,00	14.885,68	-889,32	0,00
<b>17</b>	<b>= Ordentliche Aufwendungen</b>	<b>2.699.996,67</b>	<b>3.297.417,00</b>	<b>0,00</b>	<b>3.318.294,25</b>	<b>20.877,25</b>	<b>0,00</b>
<b>18</b>	<b>= Ordentliches Ergebnis</b>	<b>-2.209.429,97</b>	<b>-2.905.717,00</b>	<b>0,00</b>	<b>-2.868.078,94</b>	<b>37.638,06</b>	<b>0,00</b>
19	+ Finanzerträge	360.029,45	390.000,00	0,00	390.029,45	29,45	0,00
20	- Zinsen und ähnliche Aufwendungen	0,00	0,00	0,00	0,00	0,00	0,00
<b>21</b>	<b>= Finanzergebnis (Zeilen 19 und 20)</b>	<b>360.029,45</b>	<b>390.000,00</b>	<b>0,00</b>	<b>390.029,45</b>	<b>29,45</b>	<b>0,00</b>
<b>22</b>	<b>= Ergebnis der lfd. Verwaltungstätigkeit (Zeilen 18 und 21)</b>	<b>-1.849.400,52</b>	<b>-2.515.717,00</b>	<b>0,00</b>	<b>-2.478.049,49</b>	<b>37.667,51</b>	<b>0,00</b>
23	+ außerordentliche Erträge	0,00	0,00	0,00	0,00	0,00	0,00
24	- außerordentliche Aufwendungen	0,00	0,00	0,00	0,00	0,00	0,00
<b>25</b>	<b>= Außerordentliches Ergebnis (Zeilen 23 und 24)</b>	<b>0,00</b>	<b>0,00</b>	<b>0,00</b>	<b>0,00</b>	<b>0,00</b>	<b>0,00</b>
<b>26</b>	<b>= Ergebnis -vor Berücksichtigung der internen LBZ (=Zeilen 22 und 25)</b>	<b>-1.849.400,52</b>	<b>-2.515.717,00</b>	<b>0,00</b>	<b>-2.478.049,49</b>	<b>37.667,51</b>	<b>0,00</b>
27	+ Erträge aus internen Leistungsbeziehungen	0,00	0,00	0,00	0,00	0,00	0,00
28	- Aufw. aus internen Leistungsbeziehungen	599.648,89	628.471,00	0,00	527.725,10	-100.745,90	0,00
<b>29</b>	<b>= Teilergebnis</b>	<b>-2.449.049,41</b>	<b>-3.144.188,00</b>	<b>0,00</b>	<b>-3.005.774,59</b>	<b>138.413,41</b>	<b>0,00</b>

## Jahresabschluss 2019

<b>Teilfinanzhaushalt Produkt 010804 Beteiligungen</b>							
Stadt Beverungen							
Nr.	Bezeichnung	Ergebnis des Vorjahres	Fortgeschriebener Ansatz des HHJ	davon Ermächtigungsübertragungen aus VJ	Ist-Ergebnis des HHJ	Vergleich Ansatz/Ist	Ermächtigungsübertragungen ins Folgejahr
18	+ Zuwendungen für Investitionsmaßnahmen	0,00	0,00	0,00	0,00	0,00	0,00
19	+ Einz. a. d. Veräußerung v. Sachanlagen	0,00	0,00	0,00	0,00	0,00	0,00
20	+ Einz. a. d. Veräußerung v. Finanzanlagen	0,00	0,00	0,00	0,00	0,00	0,00
21	+ Einz. a. Beiträgen u. ä. Entgelten	0,00	0,00	0,00	0,00	0,00	0,00
22	+ Sonstige Investitionseinzahlungen	0,00	0,00	0,00	0,00	0,00	0,00
<b>23</b>	<b>= Einzahlungen aus Investitionstätigkeit</b>	<b>0,00</b>	<b>0,00</b>	<b>0,00</b>	<b>0,00</b>	<b>0,00</b>	<b>0,00</b>
24	- Ausz. Erwerb v. Grundstücken u. Gebäuden	0,00	0,00	0,00	0,00	0,00	0,00
25	- Ausz. f. Baumaßnahmen	0,00	0,00	0,00	0,00	0,00	0,00
26	- Ausz. Erwerb v. bewegl. Anlagevermögen	0,00	0,00	0,00	0,00	0,00	0,00
27	- Ausz. f. d. Erwerb v. Finanzanlagen	0,00	0,00	0,00	0,00	0,00	0,00
28	- Ausz. v. aktivierbaren Zuwendungen	0,00	0,00	0,00	0,00	0,00	0,00
29	- Sonstige Investitionsauszahlungen	0,00	0,00	0,00	0,00	0,00	0,00
<b>30</b>	<b>= Auszahlungen aus Investitionstätigkeit</b>	<b>0,00</b>	<b>0,00</b>	<b>0,00</b>	<b>0,00</b>	<b>0,00</b>	<b>0,00</b>
<b>31</b>	<b>= Saldo Investitionstätigkeit (=Zeilen 23 und 30)</b>	<b>0,00</b>	<b>0,00</b>	<b>0,00</b>	<b>0,00</b>	<b>0,00</b>	<b>0,00</b>



## Jahresabschluss 2019

<b>Teilergebnishaushalt Produkt 010901 Dienstleistungen im IT-Bereich</b>							
Stadt Beverungen							
Nr.	Bezeichnung	Ergebnis des Vorjahres	Fortgeschriebener Ansatz des HHJ	davon Ermächtigungsübertragungen aus VJ	Ist-Ergebnis des HHJ	Vergleich Ansatz/Ist	Ermächtigungsübertragungen ins Folgejahr
01	Steuern und ähnliche Abgaben	0,00	0,00	0,00	0,00	0,00	0,00
02	+ Zuwendungen und allgemeine Umlagen	0,00	600,00	0,00	0,00	-600,00	0,00
03	+ Sonstige Transfererträge	0,00	0,00	0,00	0,00	0,00	0,00
04	+ Öffentlich-rechtliche Leistungsentgelte	0,00	0,00	0,00	0,00	0,00	0,00
05	+ Privatrechtliche Leistungsentgelte	20,00	100,00	0,00	0,00	-100,00	0,00
06	+ Kostenerstattungen und Kostenumlagen	798,00	1.300,00	0,00	973,01	-326,99	0,00
07	+ Sonstige ordentliche Erträge	0,00	0,00	0,00	4.900,00	4.900,00	0,00
08	+ Aktivierte Eigenleistung	0,00	0,00	0,00	0,00	0,00	0,00
09	+/-Bestandsveränderungen	0,00	0,00	0,00	0,00	0,00	0,00
<b>10</b>	<b>= Ordentliche Erträge</b>	<b>818,00</b>	<b>2.000,00</b>	<b>0,00</b>	<b>5.873,01</b>	<b>3.873,01</b>	<b>0,00</b>
11	- Personalaufwendungen	55.887,14	58.244,00	0,00	62.531,61	4.287,61	0,00
12	- Versorgungsaufwendungen	0,00	0,00	0,00	0,00	0,00	0,00
13	- Aufw. für Sach- und Dienstleistungen	54.483,90	98.607,24	13.500,00	95.914,62	-2.692,62	0,00
14	- Bilanzielle Abschreibung	856,93	1.040,00	0,00	505,25	-534,75	0,00
15	- Transferaufwendungen	0,00	0,00	0,00	0,00	0,00	0,00
16	- Sonstige ordentliche Aufwendungen	3.970,28	6.000,00	0,00	2.930,08	-3.069,92	0,00
<b>17</b>	<b>= Ordentliche Aufwendungen</b>	<b>115.198,25</b>	<b>163.891,24</b>	<b>13.500,00</b>	<b>161.881,56</b>	<b>-2.009,68</b>	<b>0,00</b>
<b>18</b>	<b>= Ordentliches Ergebnis</b>	<b>-114.380,25</b>	<b>-161.891,24</b>	<b>-13.500,00</b>	<b>-156.008,55</b>	<b>5.882,69</b>	<b>0,00</b>
19	+ Finanzerträge	0,00	0,00	0,00	0,00	0,00	0,00
20	- Zinsen und ähnliche Aufwendungen	0,00	0,00	0,00	0,00	0,00	0,00
<b>21</b>	<b>= Finanzergebnis (Zeilen 19 und 20)</b>	<b>0,00</b>	<b>0,00</b>	<b>0,00</b>	<b>0,00</b>	<b>0,00</b>	<b>0,00</b>
<b>22</b>	<b>= Ergebnis der lfd. Verwaltungstätigkeit (Zeilen 18 und 21)</b>	<b>-114.380,25</b>	<b>-161.891,24</b>	<b>-13.500,00</b>	<b>-156.008,55</b>	<b>5.882,69</b>	<b>0,00</b>
23	+ außerordentliche Erträge	0,00	0,00	0,00	0,00	0,00	0,00
24	- außerordentliche Aufwendungen	0,00	0,00	0,00	0,00	0,00	0,00
<b>25</b>	<b>= Außerordentliches Ergebnis (Zeilen 23 und 24)</b>	<b>0,00</b>	<b>0,00</b>	<b>0,00</b>	<b>0,00</b>	<b>0,00</b>	<b>0,00</b>
<b>26</b>	<b>= Ergebnis -vor Berücksichtigung der internen LBZ (=Zeilen 22 und 25)</b>	<b>-114.380,25</b>	<b>-161.891,24</b>	<b>-13.500,00</b>	<b>-156.008,55</b>	<b>5.882,69</b>	<b>0,00</b>
27	+ Erträge aus internen Leistungsbeziehungen	131.522,70	169.069,99	0,00	170.676,17	1.606,18	0,00
28	- Aufw. aus internen Leistungsbeziehungen	17.142,45	17.735,99	0,00	14.667,62	-3.068,37	0,00
<b>29</b>	<b>= Teilergebnis</b>	<b>0,00</b>	<b>-10.557,24</b>	<b>-13.500,00</b>	<b>0,00</b>	<b>10.557,24</b>	<b>0,00</b>

## Jahresabschluss 2019

<b>Teilfinanzhaushalt Produkt 010901 Dienstleistungen im IT-Bereich</b>							
Stadt Beverungen							
Nr.	Bezeichnung	Ergebnis des Vorjahres	Fortgeschriebener Ansatz des HHJ	davon Ermächtigungsübertragungen aus VJ	Ist-Ergebnis des HHJ	Vergleich Ansatz/Ist	Ermächtigungsübertragungen ins Folgejahr
18	+ Zuwendungen für Investitionsmaßnahmen	0,00	0,00	0,00	0,00	0,00	0,00
19	+ Einz. a. d. Veräußerung v. Sachanlagen	0,00	0,00	0,00	0,00	0,00	0,00
20	+ Einz. a. d. Veräußerung v. Finanzanlagen	0,00	0,00	0,00	0,00	0,00	0,00
21	+ Einz. a. Beiträgen u. ä. Entgelten	0,00	0,00	0,00	0,00	0,00	0,00
22	+ Sonstige Investitionseinzahlungen	0,00	0,00	0,00	0,00	0,00	0,00
<b>23</b>	<b>= Einzahlungen aus Investitionstätigkeit</b>	<b>0,00</b>	<b>0,00</b>	<b>0,00</b>	<b>0,00</b>	<b>0,00</b>	<b>0,00</b>
24	- Ausz. Erwerb v. Grundstücken u. Gebäuden	0,00	0,00	0,00	0,00	0,00	0,00
25	- Ausz. f. Baumaßnahmen	0,00	0,00	0,00	0,00	0,00	0,00
26	- Ausz. Erwerb v. bewegl. Anlagevermögen	-5.366,73	-19.800,00	-3.500,00	-13.840,02	5.959,98	0,00
27	- Ausz. f. d. Erwerb v. Finanzanlagen	0,00	0,00	0,00	0,00	0,00	0,00
28	- Ausz. v. aktivierbaren Zuwendungen	0,00	0,00	0,00	0,00	0,00	0,00
29	- Sonstige Investitionsauszahlungen	0,00	0,00	0,00	0,00	0,00	0,00
<b>30</b>	<b>= Auszahlungen aus Investitionstätigkeit</b>	<b>-5.366,73</b>	<b>-19.800,00</b>	<b>-3.500,00</b>	<b>-13.840,02</b>	<b>5.959,98</b>	<b>0,00</b>
<b>31</b>	<b>= Saldo Investitionstätigkeit (=Zeilen 23 und 30)</b>	<b>-5.366,73</b>	<b>-19.800,00</b>	<b>-3.500,00</b>	<b>-13.840,02</b>	<b>5.959,98</b>	<b>0,00</b>

## Jahresabschluss 2019

<b>Teilergebnishaushalt Produkt 011003 Grundstücksangelegenheiten</b>							
Stadt Beverungen							
Nr.	Bezeichnung	Ergebnis des Vorjahres	Fortgeschriebener Ansatz des HHJ	davon Ermächtigungsübertragungen aus VJ	Ist-Ergebnis des HHJ	Vergleich Ansatz/Ist	Ermächtigungsübertragungen ins Folgejahr
01	Steuern und ähnliche Abgaben	0,00	0,00	0,00	0,00	0,00	0,00
02	+ Zuwendungen und allgemeine Umlagen	0,00	0,00	0,00	0,00	0,00	0,00
03	+ Sonstige Transfererträge	0,00	0,00	0,00	0,00	0,00	0,00
04	+ Öffentlich-rechtliche Leistungsentgelte	180,00	150,00	0,00	175,00	25,00	0,00
05	+ Privatrechtliche Leistungsentgelte	102.735,31	101.060,00	0,00	102.806,69	1.746,69	0,00
06	+ Kostenerstattungen und Kostenumlagen	6.733,99	6.460,00	0,00	7.787,89	1.327,89	0,00
07	+ Sonstige ordentliche Erträge	117,50	240.000,00	0,00	23.637,23	-216.362,77	0,00
08	+ Aktivierte Eigenleistung	0,00	0,00	0,00	0,00	0,00	0,00
09	+/-Bestandsveränderungen	0,00	0,00	0,00	0,00	0,00	0,00
<b>10</b>	<b>= Ordentliche Erträge</b>	<b>109.766,80</b>	<b>347.670,00</b>	<b>0,00</b>	<b>134.406,81</b>	<b>-213.263,19</b>	<b>0,00</b>
11	- Personalaufwendungen	20.962,79	21.983,00	0,00	22.288,08	305,08	0,00
12	- Versorgungsaufwendungen	826,59	642,00	0,00	93,79	-548,21	0,00
13	- Aufw. für Sach- und Dienstleistungen	12.988,15	26.170,00	0,00	15.699,88	-10.470,12	0,00
14	- Bilanzielle Abschreibung	1,25	0,00	0,00	3,62	3,62	0,00
15	- Transferaufwendungen	0,00	0,00	0,00	0,00	0,00	0,00
16	- Sonstige ordentliche Aufwendungen	71.040,34	82.125,00	0,00	70.446,45	-11.678,55	0,00
<b>17</b>	<b>= Ordentliche Aufwendungen</b>	<b>105.819,12</b>	<b>130.920,00</b>	<b>0,00</b>	<b>108.531,82</b>	<b>-22.388,18</b>	<b>0,00</b>
<b>18</b>	<b>= Ordentliches Ergebnis</b>	<b>3.947,68</b>	<b>216.750,00</b>	<b>0,00</b>	<b>25.874,99</b>	<b>-190.875,01</b>	<b>0,00</b>
19	+ Finanzerträge	0,00	0,00	0,00	0,00	0,00	0,00
20	- Zinsen und ähnliche Aufwendungen	0,00	0,00	0,00	0,00	0,00	0,00
<b>21</b>	<b>= Finanzergebnis (Zeilen 19 und 20)</b>	<b>0,00</b>	<b>0,00</b>	<b>0,00</b>	<b>0,00</b>	<b>0,00</b>	<b>0,00</b>
<b>22</b>	<b>= Ergebnis der lfd. Verwaltungstätigkeit (Zeilen 18 und 21)</b>	<b>3.947,68</b>	<b>216.750,00</b>	<b>0,00</b>	<b>25.874,99</b>	<b>-190.875,01</b>	<b>0,00</b>
23	+ außerordentliche Erträge	0,00	0,00	0,00	0,00	0,00	0,00
24	- außerordentliche Aufwendungen	0,00	0,00	0,00	0,00	0,00	0,00
<b>25</b>	<b>= Außerordentliches Ergebnis (Zeilen 23 und 24)</b>	<b>0,00</b>	<b>0,00</b>	<b>0,00</b>	<b>0,00</b>	<b>0,00</b>	<b>0,00</b>
<b>26</b>	<b>= Ergebnis -vor Berücksichtigung der internen LBZ (=Zeilen 22 und 25)</b>	<b>3.947,68</b>	<b>216.750,00</b>	<b>0,00</b>	<b>25.874,99</b>	<b>-190.875,01</b>	<b>0,00</b>
27	+ Erträge aus internen Leistungsbeziehungen	23.947,89	25.855,31	0,00	29.069,64	3.214,33	0,00
28	- Aufw. aus internen Leistungsbeziehungen	31.712,81	35.092,12	0,00	42.758,89	7.666,77	0,00
<b>29</b>	<b>= Teilergebnis</b>	<b>-3.817,24</b>	<b>207.513,19</b>	<b>0,00</b>	<b>12.185,74</b>	<b>-195.327,45</b>	<b>0,00</b>

## Jahresabschluss 2019

<b>Teilfinanzhaushalt Produkt 011003 Grundstücksangelegenheiten</b>							
Stadt Beverungen							
Nr.	Bezeichnung	Ergebnis des Vorjahres	Fortgeschriebener Ansatz des HHJ	davon Ermächtigungsübertragungen aus VJ	Ist-Ergebnis des HHJ	Vergleich Ansatz/Ist	Ermächtigungsübertragungen ins Folgejahr
18	+ Zuwendungen für Investitionsmaßnahmen	0,00	0,00	0,00	0,00	0,00	0,00
19	+ Einz. a. d. Veräußerung v. Sachanlagen	0,00	490.000,00	0,00	231.548,87	-258.451,13	0,00
20	+ Einz. a. d. Veräußerung v. Finanzanlagen	0,00	0,00	0,00	0,00	0,00	0,00
21	+ Einz. a. Beiträgen u. ä. Entgelten	0,00	0,00	0,00	0,00	0,00	0,00
22	+ Sonstige Investitionseinzahlungen	0,00	0,00	0,00	0,00	0,00	0,00
<b>23</b>	<b>= Einzahlungen aus Investitionstätigkeit</b>	<b>0,00</b>	<b>490.000,00</b>	<b>0,00</b>	<b>231.548,87</b>	<b>-258.451,13</b>	<b>0,00</b>
24	- Ausz. Erwerb v. Grundstücken u. Gebäuden	-14.792,91	-555.000,00	0,00	-48.356,76	506.643,24	0,00
25	- Ausz. f. Baumaßnahmen	0,00	0,00	0,00	0,00	0,00	0,00
26	- Ausz. Erwerb v. bewegl. Anlagevermögen	0,00	0,00	0,00	-2.000,00	-2.000,00	0,00
27	- Ausz. f. d. Erwerb v. Finanzanlagen	0,00	0,00	0,00	0,00	0,00	0,00
28	- Ausz. v. aktivierbaren Zuwendungen	0,00	0,00	0,00	0,00	0,00	0,00
29	- Sonstige Investitionsauszahlungen	0,00	0,00	0,00	0,00	0,00	0,00
<b>30</b>	<b>= Auszahlungen aus Investitionstätigkeit</b>	<b>-14.792,91</b>	<b>-555.000,00</b>	<b>0,00</b>	<b>-50.356,76</b>	<b>504.643,24</b>	<b>0,00</b>
<b>31</b>	<b>= Saldo Investitionstätigkeit (=Zeilen 23 und 30)</b>	<b>-14.792,91</b>	<b>-65.000,00</b>	<b>0,00</b>	<b>181.192,11</b>	<b>246.192,11</b>	<b>0,00</b>

## Jahresabschluss 2019

<b>Teilergebnishaushalt Produkt 020101 Ordnungswesen</b>							
Stadt Beverungen							
Nr.	Bezeichnung	Ergebnis des Vorjahres	Fortgeschriebener Ansatz des HHJ	davon Ermächtigungsübertragungen aus VJ	Ist-Ergebnis des HHJ	Vergleich Ansatz/Ist	Ermächtigungsübertragungen ins Folgejahr
01	Steuern und ähnliche Abgaben	0,00	0,00	0,00	0,00	0,00	0,00
02	+ Zuwendungen und allgemeine Umlagen	230,86	5.000,00	0,00	0,00	-5.000,00	0,00
03	+ Sonstige Transfererträge	0,00	0,00	0,00	0,00	0,00	0,00
04	+ Öffentlich-rechtliche Leistungsentgelte	9.956,55	6.000,00	0,00	14.663,59	8.663,59	0,00
05	+ Privatrechtliche Leistungsentgelte	0,00	300,00	0,00	42,00	-258,00	0,00
06	+ Kostenerstattungen und Kostenumlagen	7.864,73	9.100,00	0,00	10.175,55	1.075,55	0,00
07	+ Sonstige ordentliche Erträge	3.241,42	3.500,00	0,00	3.863,75	363,75	0,00
08	+ Aktivierte Eigenleistung	0,00	0,00	0,00	0,00	0,00	0,00
09	+/-Bestandsveränderungen	0,00	0,00	0,00	0,00	0,00	0,00
<b>10</b>	<b>= Ordentliche Erträge</b>	<b>21.293,56</b>	<b>23.900,00</b>	<b>0,00</b>	<b>28.744,89</b>	<b>4.844,89</b>	<b>0,00</b>
11	- Personalaufwendungen	115.326,17	121.095,00	0,00	122.967,17	1.872,17	0,00
12	- Versorgungsaufwendungen	4.030,59	3.610,00	0,00	705,44	-2.904,56	0,00
13	- Aufw. für Sach- und Dienstleistungen	57.759,48	63.310,00	0,00	63.660,97	350,97	500,00
14	- Bilanzielle Abschreibung	390,56	5.000,00	0,00	1.766,28	-3.233,72	0,00
15	- Transferaufwendungen	20.805,60	20.000,00	0,00	18.959,56	-1.040,44	0,00
16	- Sonstige ordentliche Aufwendungen	11.765,90	12.400,00	0,00	12.738,78	338,78	0,00
<b>17</b>	<b>= Ordentliche Aufwendungen</b>	<b>210.078,30</b>	<b>225.415,00</b>	<b>0,00</b>	<b>220.798,20</b>	<b>-4.616,80</b>	<b>500,00</b>
<b>18</b>	<b>= Ordentliches Ergebnis</b>	<b>-188.784,74</b>	<b>-201.515,00</b>	<b>0,00</b>	<b>-192.053,31</b>	<b>9.461,69</b>	<b>-500,00</b>
19	+ Finanzerträge	0,00	0,00	0,00	0,00	0,00	0,00
20	- Zinsen und ähnliche Aufwendungen	0,00	0,00	0,00	0,00	0,00	0,00
<b>21</b>	<b>= Finanzergebnis (Zeilen 19 und 20)</b>	<b>0,00</b>	<b>0,00</b>	<b>0,00</b>	<b>0,00</b>	<b>0,00</b>	<b>0,00</b>
<b>22</b>	<b>= Ergebnis der lfd. Verwaltungstätigkeit (Zeilen 18 und 21)</b>	<b>-188.784,74</b>	<b>-201.515,00</b>	<b>0,00</b>	<b>-192.053,31</b>	<b>9.461,69</b>	<b>-500,00</b>
23	+ außerordentliche Erträge	0,00	0,00	0,00	0,00	0,00	0,00
24	- außerordentliche Aufwendungen	0,00	0,00	0,00	0,00	0,00	0,00
<b>25</b>	<b>= Außerordentliches Ergebnis (Zeilen 23 und 24)</b>	<b>0,00</b>	<b>0,00</b>	<b>0,00</b>	<b>0,00</b>	<b>0,00</b>	<b>0,00</b>
<b>26</b>	<b>= Ergebnis -vor Berücksichtigung der internen LBZ (=Zeilen 22 und 25)</b>	<b>-188.784,74</b>	<b>-201.515,00</b>	<b>0,00</b>	<b>-192.053,31</b>	<b>9.461,69</b>	<b>-500,00</b>
27	+ Erträge aus internen Leistungsbeziehungen	0,00	0,00	0,00	0,00	0,00	0,00
28	- Aufw. aus internen Leistungsbeziehungen	44.525,54	43.459,89	0,00	50.192,14	6.732,25	0,00
<b>29</b>	<b>= Teilergebnis</b>	<b>-233.310,28</b>	<b>-244.974,89</b>	<b>0,00</b>	<b>-242.245,45</b>	<b>2.729,44</b>	<b>-500,00</b>

## Jahresabschluss 2019

<b>Teilfinanzhaushalt Produkt 020101 Ordnungswesen</b>							
Stadt Beverungen							
Nr.	Bezeichnung	Ergebnis des Vorjahres	Fortgeschriebener Ansatz des HHJ	davon Ermächtigungsübertragungen aus VJ	Ist-Ergebnis des HHJ	Vergleich Ansatz/Ist	Ermächtigungsübertragungen ins Folgejahr
18	+ Zuwendungen für Investitionsmaßnahmen	0,00	0,00	0,00	0,00	0,00	0,00
19	+ Einz. a. d. Veräußerung v. Sachanlagen	0,00	0,00	0,00	0,00	0,00	0,00
20	+ Einz. a. d. Veräußerung v. Finanzanlagen	0,00	0,00	0,00	0,00	0,00	0,00
21	+ Einz. a. Beiträgen u. ä. Entgelten	0,00	0,00	0,00	0,00	0,00	0,00
22	+ Sonstige Investitionseinzahlungen	0,00	0,00	0,00	0,00	0,00	0,00
<b>23</b>	<b>= Einzahlungen aus Investitionstätigkeit</b>	<b>0,00</b>	<b>0,00</b>	<b>0,00</b>	<b>0,00</b>	<b>0,00</b>	<b>0,00</b>
24	- Ausz. Erwerb v. Grundstücken u. Gebäuden	0,00	0,00	0,00	0,00	0,00	0,00
25	- Ausz. f. Baumaßnahmen	0,00	0,00	0,00	0,00	0,00	0,00
26	- Ausz. Erwerb v. bewegl. Anlagevermögen	-99,00	-5.000,00	0,00	-1.227,96	3.772,04	0,00
27	- Ausz. f. d. Erwerb v. Finanzanlagen	0,00	0,00	0,00	0,00	0,00	0,00
28	- Ausz. v. aktivierbaren Zuwendungen	0,00	0,00	0,00	0,00	0,00	0,00
29	- Sonstige Investitionsauszahlungen	0,00	0,00	0,00	0,00	0,00	0,00
<b>30</b>	<b>= Auszahlungen aus Investitionstätigkeit</b>	<b>-99,00</b>	<b>-5.000,00</b>	<b>0,00</b>	<b>-1.227,96</b>	<b>3.772,04</b>	<b>0,00</b>
<b>31</b>	<b>= Saldo Investitionstätigkeit (=Zeilen 23 und 30)</b>	<b>-99,00</b>	<b>-5.000,00</b>	<b>0,00</b>	<b>-1.227,96</b>	<b>3.772,04</b>	<b>0,00</b>

## Jahresabschluss 2019

<b>Teilergebnishaushalt Produkt 020201 Gewerbeangelegenheiten</b>							
Stadt Beverungen							
Nr.	Bezeichnung	Ergebnis des Vorjahres	Fortgeschriebener Ansatz des HHJ	davon Ermächtigungsübertragungen aus VJ	Ist-Ergebnis des HHJ	Vergleich Ansatz/Ist	Ermächtigungsübertragungen ins Folgejahr
01	Steuern und ähnliche Abgaben	0,00	0,00	0,00	0,00	0,00	0,00
02	+ Zuwendungen und allgemeine Umlagen	0,00	0,00	0,00	0,00	0,00	0,00
03	+ Sonstige Transfererträge	0,00	0,00	0,00	0,00	0,00	0,00
04	+ Öffentlich-rechtliche Leistungsentgelte	8.230,96	8.100,00	0,00	13.550,44	5.450,44	0,00
05	+ Privatrechtliche Leistungsentgelte	0,00	0,00	0,00	0,00	0,00	0,00
06	+ Kostenerstattungen und Kostenumlagen	0,00	0,00	0,00	0,00	0,00	0,00
07	+ Sonstige ordentliche Erträge	0,00	0,00	0,00	172,97	172,97	0,00
08	+ Aktivierte Eigenleistung	0,00	0,00	0,00	0,00	0,00	0,00
09	+/-Bestandsveränderungen	0,00	0,00	0,00	0,00	0,00	0,00
<b>10</b>	<b>= Ordentliche Erträge</b>	<b>8.230,96</b>	<b>8.100,00</b>	<b>0,00</b>	<b>13.723,41</b>	<b>5.623,41</b>	<b>0,00</b>
11	- Personalaufwendungen	33.134,84	35.437,00	0,00	36.445,75	1.008,75	0,00
12	- Versorgungsaufwendungen	0,00	0,00	0,00	0,00	0,00	0,00
13	- Aufw. für Sach- und Dienstleistungen	4.153,75	4.300,00	0,00	4.048,25	-251,75	0,00
14	- Bilanzielle Abschreibung	1,39	0,00	0,00	3,22	3,22	0,00
15	- Transferaufwendungen	0,00	0,00	0,00	0,00	0,00	0,00
16	- Sonstige ordentliche Aufwendungen	2.813,64	3.290,00	0,00	2.657,56	-632,44	0,00
<b>17</b>	<b>= Ordentliche Aufwendungen</b>	<b>40.103,62</b>	<b>43.027,00</b>	<b>0,00</b>	<b>43.154,78</b>	<b>127,78</b>	<b>0,00</b>
<b>18</b>	<b>= Ordentliches Ergebnis</b>	<b>-31.872,66</b>	<b>-34.927,00</b>	<b>0,00</b>	<b>-29.431,37</b>	<b>5.495,63</b>	<b>0,00</b>
19	+ Finanzerträge	0,00	0,00	0,00	0,00	0,00	0,00
20	- Zinsen und ähnliche Aufwendungen	0,00	0,00	0,00	0,00	0,00	0,00
<b>21</b>	<b>= Finanzergebnis (Zeilen 19 und 20)</b>	<b>0,00</b>	<b>0,00</b>	<b>0,00</b>	<b>0,00</b>	<b>0,00</b>	<b>0,00</b>
<b>22</b>	<b>= Ergebnis der lfd. Verwaltungstätigkeit (Zeilen 18 und 21)</b>	<b>-31.872,66</b>	<b>-34.927,00</b>	<b>0,00</b>	<b>-29.431,37</b>	<b>5.495,63</b>	<b>0,00</b>
23	+ außerordentliche Erträge	0,00	0,00	0,00	0,00	0,00	0,00
24	- außerordentliche Aufwendungen	0,00	0,00	0,00	0,00	0,00	0,00
<b>25</b>	<b>= Außerordentliches Ergebnis (Zeilen 23 und 24)</b>	<b>0,00</b>	<b>0,00</b>	<b>0,00</b>	<b>0,00</b>	<b>0,00</b>	<b>0,00</b>
<b>26</b>	<b>= Ergebnis -vor Berücksichtigung der internen LBZ (=Zeilen 22 und 25)</b>	<b>-31.872,66</b>	<b>-34.927,00</b>	<b>0,00</b>	<b>-29.431,37</b>	<b>5.495,63</b>	<b>0,00</b>
27	+ Erträge aus internen Leistungsbeziehungen	0,00	0,00	0,00	0,00	0,00	0,00
28	- Aufw. aus internen Leistungsbeziehungen	20.059,73	20.805,36	0,00	50,40	-20.754,96	0,00
<b>29</b>	<b>= Teilergebnis</b>	<b>-51.932,39</b>	<b>-55.732,36</b>	<b>0,00</b>	<b>-29.481,77</b>	<b>26.250,59</b>	<b>0,00</b>

## Jahresabschluss 2019

<b>Teilfinanzhaushalt Produkt 020201 Gewerbeangelegenheiten</b>							
Stadt Beverungen							
Nr.	Bezeichnung	Ergebnis des Vorjahres	Fortgeschriebener Ansatz des HHJ	davon Ermächtigungsübertragungen aus VJ	Ist-Ergebnis des HHJ	Vergleich Ansatz/Ist	Ermächtigungsübertragungen ins Folgejahr
18	+ Zuwendungen für Investitionsmaßnahmen	0,00	0,00	0,00	0,00	0,00	0,00
19	+ Einz. a. d. Veräußerung v. Sachanlagen	0,00	0,00	0,00	0,00	0,00	0,00
20	+ Einz. a. d. Veräußerung v. Finanzanlagen	0,00	0,00	0,00	0,00	0,00	0,00
21	+ Einz. a. Beiträgen u. ä. Entgelten	0,00	0,00	0,00	0,00	0,00	0,00
22	+ Sonstige Investitionseinzahlungen	0,00	0,00	0,00	0,00	0,00	0,00
<b>23</b>	<b>= Einzahlungen aus Investitionstätigkeit</b>	<b>0,00</b>	<b>0,00</b>	<b>0,00</b>	<b>0,00</b>	<b>0,00</b>	<b>0,00</b>
24	- Ausz. Erwerb v. Grundstücken u. Gebäuden	0,00	0,00	0,00	0,00	0,00	0,00
25	- Ausz. f. Baumaßnahmen	0,00	0,00	0,00	0,00	0,00	0,00
26	- Ausz. Erwerb v. bewegl. Anlagevermögen	0,00	0,00	0,00	0,00	0,00	0,00
27	- Ausz. f. d. Erwerb v. Finanzanlagen	0,00	0,00	0,00	0,00	0,00	0,00
28	- Ausz. v. aktivierbaren Zuwendungen	0,00	0,00	0,00	0,00	0,00	0,00
29	- Sonstige Investitionsauszahlungen	0,00	0,00	0,00	0,00	0,00	0,00
<b>30</b>	<b>= Auszahlungen aus Investitionstätigkeit</b>	<b>0,00</b>	<b>0,00</b>	<b>0,00</b>	<b>0,00</b>	<b>0,00</b>	<b>0,00</b>
<b>31</b>	<b>= Saldo Investitionstätigkeit (=Zeilen 23 und 30)</b>	<b>0,00</b>	<b>0,00</b>	<b>0,00</b>	<b>0,00</b>	<b>0,00</b>	<b>0,00</b>



## Jahresabschluss 2019

<b>Teilergebnishaushalt Produkt 020301 Verkehrsangelegenheiten</b>							
Stadt Beverungen							
Nr.	Bezeichnung	Ergebnis des Vorjahres	Fortgeschriebener Ansatz des HHJ	davon Ermächtigungsübertragungen aus VJ	Ist-Ergebnis des HHJ	Vergleich Ansatz/Ist	Ermächtigungsübertragungen ins Folgejahr
01	Steuern und ähnliche Abgaben	0,00	0,00	0,00	0,00	0,00	0,00
02	+ Zuwendungen und allgemeine Umlagen	199,96	250,00	0,00	199,94	-50,06	0,00
03	+ Sonstige Transfererträge	0,00	0,00	0,00	0,00	0,00	0,00
04	+ Öffentlich-rechtliche Leistungsentgelte	0,00	0,00	0,00	0,00	0,00	0,00
05	+ Privatrechtliche Leistungsentgelte	0,00	0,00	0,00	0,00	0,00	0,00
06	+ Kostenerstattungen und Kostenumlagen	0,00	0,00	0,00	0,00	0,00	0,00
07	+ Sonstige ordentliche Erträge	14.359,00	15.000,00	0,00	13.449,98	-1.550,02	0,00
08	+ Aktivierte Eigenleistung	0,00	0,00	0,00	0,00	0,00	0,00
09	+/-Bestandsveränderungen	0,00	0,00	0,00	0,00	0,00	0,00
<b>10</b>	<b>= Ordentliche Erträge</b>	<b>14.558,96</b>	<b>15.250,00</b>	<b>0,00</b>	<b>13.649,92</b>	<b>-1.600,08</b>	<b>0,00</b>
11	- Personalaufwendungen	37.182,63	42.756,00	0,00	37.343,68	-5.412,32	0,00
12	- Versorgungsaufwendungen	0,00	0,00	0,00	0,00	0,00	0,00
13	- Aufw. für Sach- und Dienstleistungen	4.694,48	5.530,00	0,00	3.913,20	-1.616,80	0,00
14	- Bilanzielle Abschreibung	533,33	590,00	0,00	693,40	103,40	0,00
15	- Transferaufwendungen	0,00	0,00	0,00	0,00	0,00	0,00
16	- Sonstige ordentliche Aufwendungen	2.170,56	2.965,00	0,00	2.562,89	-402,11	0,00
<b>17</b>	<b>= Ordentliche Aufwendungen</b>	<b>44.581,00</b>	<b>51.841,00</b>	<b>0,00</b>	<b>44.513,17</b>	<b>-7.327,83</b>	<b>0,00</b>
<b>18</b>	<b>= Ordentliches Ergebnis</b>	<b>-30.022,04</b>	<b>-36.591,00</b>	<b>0,00</b>	<b>-30.863,25</b>	<b>5.727,75</b>	<b>0,00</b>
19	+ Finanzerträge	0,00	0,00	0,00	0,00	0,00	0,00
20	- Zinsen und ähnliche Aufwendungen	0,00	0,00	0,00	0,00	0,00	0,00
<b>21</b>	<b>= Finanzergebnis (Zeilen 19 und 20)</b>	<b>0,00</b>	<b>0,00</b>	<b>0,00</b>	<b>0,00</b>	<b>0,00</b>	<b>0,00</b>
<b>22</b>	<b>= Ergebnis der lfd. Verwaltungstätigkeit (Zeilen 18 und 21)</b>	<b>-30.022,04</b>	<b>-36.591,00</b>	<b>0,00</b>	<b>-30.863,25</b>	<b>5.727,75</b>	<b>0,00</b>
23	+ außerordentliche Erträge	0,00	0,00	0,00	0,00	0,00	0,00
24	- außerordentliche Aufwendungen	0,00	0,00	0,00	0,00	0,00	0,00
<b>25</b>	<b>= Außerordentliches Ergebnis (Zeilen 23 und 24)</b>	<b>0,00</b>	<b>0,00</b>	<b>0,00</b>	<b>0,00</b>	<b>0,00</b>	<b>0,00</b>
<b>26</b>	<b>= Ergebnis -vor Berücksichtigung der internen LBZ (=Zeilen 22 und 25)</b>	<b>-30.022,04</b>	<b>-36.591,00</b>	<b>0,00</b>	<b>-30.863,25</b>	<b>5.727,75</b>	<b>0,00</b>
27	+ Erträge aus internen Leistungsbeziehungen	0,00	0,00	0,00	0,00	0,00	0,00
28	- Aufw. aus internen Leistungsbeziehungen	31.288,12	33.763,54	0,00	19.668,38	-14.095,16	0,00
<b>29</b>	<b>= Teilergebnis</b>	<b>-61.310,16</b>	<b>-70.354,54</b>	<b>0,00</b>	<b>-50.531,63</b>	<b>19.822,91</b>	<b>0,00</b>

## Jahresabschluss 2019

<b>Teilfinanzhaushalt Produkt 020301 Verkehrsangelegenheiten</b>							
Stadt Beverungen							
Nr.	Bezeichnung	Ergebnis des Vorjahres	Fortgeschriebener Ansatz des HHJ	davon Ermächtigungsübertragungen aus VJ	Ist-Ergebnis des HHJ	Vergleich Ansatz/Ist	Ermächtigungsübertragungen ins Folgejahr
18	+ Zuwendungen für Investitionsmaßnahmen	0,00	0,00	0,00	0,00	0,00	0,00
19	+ Einz. a. d. Veräußerung v. Sachanlagen	0,00	0,00	0,00	0,00	0,00	0,00
20	+ Einz. a. d. Veräußerung v. Finanzanlagen	0,00	0,00	0,00	0,00	0,00	0,00
21	+ Einz. a. Beiträgen u. ä. Entgelten	0,00	0,00	0,00	0,00	0,00	0,00
22	+ Sonstige Investitionseinzahlungen	0,00	0,00	0,00	0,00	0,00	0,00
<b>23</b>	<b>= Einzahlungen aus Investitionstätigkeit</b>	<b>0,00</b>	<b>0,00</b>	<b>0,00</b>	<b>0,00</b>	<b>0,00</b>	<b>0,00</b>
24	- Ausz. Erwerb v. Grundstücken u. Gebäuden	0,00	0,00	0,00	0,00	0,00	0,00
25	- Ausz. f. Baumaßnahmen	0,00	0,00	0,00	0,00	0,00	0,00
26	- Ausz. Erwerb v. bewegl. Anlagevermögen	0,00	-1.000,00	0,00	-158,87	841,13	0,00
27	- Ausz. f. d. Erwerb v. Finanzanlagen	0,00	0,00	0,00	0,00	0,00	0,00
28	- Ausz. v. aktivierbaren Zuwendungen	0,00	0,00	0,00	0,00	0,00	0,00
29	- Sonstige Investitionsauszahlungen	0,00	0,00	0,00	0,00	0,00	0,00
<b>30</b>	<b>= Auszahlungen aus Investitionstätigkeit</b>	<b>0,00</b>	<b>-1.000,00</b>	<b>0,00</b>	<b>-158,87</b>	<b>841,13</b>	<b>0,00</b>
<b>31</b>	<b>= Saldo Investitionstätigkeit (=Zeilen 23 und 30)</b>	<b>0,00</b>	<b>-1.000,00</b>	<b>0,00</b>	<b>-158,87</b>	<b>841,13</b>	<b>0,00</b>

## Jahresabschluss 2019

<b>Teilergebnishaushalt Produkt 020401 Brandschutz, Rettungswesen, Katastrophenschutz</b>							
Stadt Beverungen							
Nr.	Bezeichnung	Ergebnis des Vorjahres	Fortgeschriebener Ansatz des HHJ	davon Ermächtigungsübertragungen aus VJ	Ist-Ergebnis des HHJ	Vergleich Ansatz/Ist	Ermächtigungsübertragungen ins Folgejahr
01	Steuern und ähnliche Abgaben	0,00	0,00	0,00	0,00	0,00	0,00
02	+ Zuwendungen und allgemeine Umlagen	72.111,11	80.200,00	0,00	70.354,68	-9.845,32	0,00
03	+ Sonstige Transfererträge	0,00	0,00	0,00	0,00	0,00	0,00
04	+ Öffentlich-rechtliche Leistungsentgelte	120,30	1.500,00	0,00	2.379,00	879,00	0,00
05	+ Privatrechtliche Leistungsentgelte	120,00	0,00	0,00	0,00	0,00	0,00
06	+ Kostenerstattungen und Kostenumlagen	51.337,35	26.150,00	0,00	37.644,38	11.494,38	0,00
07	+ Sonstige ordentliche Erträge	4.299,80	3.585,00	0,00	4.406,61	821,61	0,00
08	+ Aktivierte Eigenleistung	0,00	0,00	0,00	0,00	0,00	0,00
09	+/-Bestandsveränderungen	0,00	0,00	0,00	0,00	0,00	0,00
<b>10</b>	<b>= Ordentliche Erträge</b>	<b>127.988,56</b>	<b>111.435,00</b>	<b>0,00</b>	<b>114.784,67</b>	<b>3.349,67</b>	<b>0,00</b>
11	- Personalaufwendungen	62.713,08	67.414,00	0,00	67.008,06	-405,94	0,00
12	- Versorgungsaufwendungen	4.906,93	10.810,00	0,00	2.047,03	-8.762,97	0,00
13	- Aufw. für Sach- und Dienstleistungen	228.018,82	187.413,21	903,21	183.415,51	-3.997,70	0,00
14	- Bilanzielle Abschreibung	143.832,32	137.980,00	0,00	167.712,47	29.732,47	0,00
15	- Transferaufwendungen	3.850,00	4.000,00	0,00	3.900,00	-100,00	0,00
16	- Sonstige ordentliche Aufwendungen	240.568,47	222.310,00	0,00	233.460,78	11.150,78	0,00
<b>17</b>	<b>= Ordentliche Aufwendungen</b>	<b>683.889,62</b>	<b>629.927,21</b>	<b>903,21</b>	<b>657.543,85</b>	<b>27.616,64</b>	<b>0,00</b>
<b>18</b>	<b>= Ordentliches Ergebnis</b>	<b>-555.901,06</b>	<b>-518.492,21</b>	<b>-903,21</b>	<b>-542.759,18</b>	<b>-24.266,97</b>	<b>0,00</b>
19	+ Finanzerträge	0,00	0,00	0,00	0,00	0,00	0,00
20	- Zinsen und ähnliche Aufwendungen	0,00	0,00	0,00	0,00	0,00	0,00
<b>21</b>	<b>= Finanzergebnis (Zeilen 19 und 20)</b>	<b>0,00</b>	<b>0,00</b>	<b>0,00</b>	<b>0,00</b>	<b>0,00</b>	<b>0,00</b>
<b>22</b>	<b>= Ergebnis der lfd. Verwaltungstätigkeit (Zeilen 18 und 21)</b>	<b>-555.901,06</b>	<b>-518.492,21</b>	<b>-903,21</b>	<b>-542.759,18</b>	<b>-24.266,97</b>	<b>0,00</b>
23	+ außerordentliche Erträge	0,00	0,00	0,00	0,00	0,00	0,00
24	- außerordentliche Aufwendungen	0,00	0,00	0,00	0,00	0,00	0,00
<b>25</b>	<b>= Außerordentliches Ergebnis (Zeilen 23 und 24)</b>	<b>0,00</b>	<b>0,00</b>	<b>0,00</b>	<b>0,00</b>	<b>0,00</b>	<b>0,00</b>
<b>26</b>	<b>= Ergebnis -vor Berücksichtigung der internen LBZ (=Zeilen 22 und 25)</b>	<b>-555.901,06</b>	<b>-518.492,21</b>	<b>-903,21</b>	<b>-542.759,18</b>	<b>-24.266,97</b>	<b>0,00</b>
27	+ Erträge aus internen Leistungsbeziehungen	11,05	10,00	0,00	88,20	78,20	0,00
28	- Aufw. aus internen Leistungsbeziehungen	30.815,38	31.852,38	0,00	32.306,36	453,98	0,00
<b>29</b>	<b>= Teilergebnis</b>	<b>-586.705,39</b>	<b>-550.334,59</b>	<b>-903,21</b>	<b>-574.977,34</b>	<b>-24.642,75</b>	<b>0,00</b>

## Jahresabschluss 2019

<b>Teilfinanzhaushalt Produkt 020401 Brandschutz, Rettungswesen, Katastrophenschutz</b>							
Stadt Beverungen							
Nr.	Bezeichnung	Ergebnis des Vorjahres	Fortgeschriebener Ansatz des HHJ	davon Ermächtigungsübertragungen aus VJ	Ist-Ergebnis des HHJ	Vergleich Ansatz/Ist	Ermächtigungsübertragungen ins Folgejahr
18	+ Zuwendungen für Investitionsmaßnahmen	61.782,22	58.000,00	0,00	60.942,78	2.942,78	0,00
19	+ Einz. a. d. Veräußerung v. Sachanlagen	200,00	0,00	0,00	800,00	800,00	0,00
20	+ Einz. a. d. Veräußerung v. Finanzanlagen	0,00	0,00	0,00	0,00	0,00	0,00
21	+ Einz. a. Beiträgen u. ä. Entgelten	0,00	0,00	0,00	0,00	0,00	0,00
22	+ Sonstige Investitionseinzahlungen	0,00	0,00	0,00	0,00	0,00	0,00
<b>23</b>	<b>= Einzahlungen aus Investitionstätigkeit</b>	<b>61.982,22</b>	<b>58.000,00</b>	<b>0,00</b>	<b>61.742,78</b>	<b>3.742,78</b>	<b>0,00</b>
24	- Ausz. Erwerb v. Grundstücken u. Gebäuden	0,00	0,00	0,00	0,00	0,00	0,00
25	- Ausz. f. Baumaßnahmen	0,00	0,00	0,00	0,00	0,00	0,00
26	- Ausz. Erwerb v. bewegl. Anlagevermögen	-252.289,50	-353.504,15	-254.427,27	-313.646,59	39.857,56	-22.800,00
27	- Ausz. f. d. Erwerb v. Finanzanlagen	0,00	0,00	0,00	0,00	0,00	0,00
28	- Ausz. v. aktivierbaren Zuwendungen	0,00	0,00	0,00	0,00	0,00	0,00
29	- Sonstige Investitionsauszahlungen	0,00	0,00	0,00	0,00	0,00	0,00
<b>30</b>	<b>= Auszahlungen aus Investitionstätigkeit</b>	<b>-252.289,50</b>	<b>-353.504,15</b>	<b>-254.427,27</b>	<b>-313.646,59</b>	<b>39.857,56</b>	<b>-22.800,00</b>
<b>31</b>	<b>= Saldo Investitionstätigkeit (=Zeilen 23 und 30)</b>	<b>-190.307,28</b>	<b>-295.504,15</b>	<b>-254.427,27</b>	<b>-251.903,81</b>	<b>43.600,34</b>	<b>-22.800,00</b>

## Jahresabschluss 2019

<b>Teilergebnishaushalt Produkt 020501 Einwohnerangelegenheiten</b>							
Stadt Beverungen							
Nr.	Bezeichnung	Ergebnis des Vorjahres	Fortgeschriebener Ansatz des HHJ	davon Ermächtigungsübertragungen aus VJ	Ist-Ergebnis des HHJ	Vergleich Ansatz/Ist	Ermächtigungsübertragungen ins Folgejahr
01	Steuern und ähnliche Abgaben	0,00	0,00	0,00	0,00	0,00	0,00
02	+ Zuwendungen und allgemeine Umlagen	0,00	0,00	0,00	0,57	0,57	0,00
03	+ Sonstige Transfererträge	0,00	0,00	0,00	0,00	0,00	0,00
04	+ Öffentlich-rechtliche Leistungsentgelte	77.269,94	60.400,00	0,00	83.077,78	22.677,78	0,00
05	+ Privatrechtliche Leistungsentgelte	0,00	0,00	0,00	0,00	0,00	0,00
06	+ Kostenerstattungen und Kostenumlagen	0,00	0,00	0,00	0,00	0,00	0,00
07	+ Sonstige ordentliche Erträge	235,50	0,00	0,00	28,50	28,50	0,00
08	+ Aktivierte Eigenleistung	0,00	0,00	0,00	0,00	0,00	0,00
09	+/-Bestandsveränderungen	0,00	0,00	0,00	0,00	0,00	0,00
<b>10</b>	<b>= Ordentliche Erträge</b>	<b>77.505,44</b>	<b>60.400,00</b>	<b>0,00</b>	<b>83.106,85</b>	<b>22.706,85</b>	<b>0,00</b>
11	- Personalaufwendungen	92.331,90	94.180,00	0,00	92.357,65	-1.822,35	0,00
12	- Versorgungsaufwendungen	0,00	0,00	0,00	0,00	0,00	0,00
13	- Aufw. für Sach- und Dienstleistungen	80.076,19	71.030,00	0,00	73.764,91	2.734,91	0,00
14	- Bilanzielle Abschreibung	4,52	0,00	0,00	9,46	9,46	0,00
15	- Transferaufwendungen	0,00	0,00	0,00	0,00	0,00	0,00
16	- Sonstige ordentliche Aufwendungen	4.357,54	5.280,00	0,00	4.395,00	-885,00	0,00
<b>17</b>	<b>= Ordentliche Aufwendungen</b>	<b>176.770,15</b>	<b>170.490,00</b>	<b>0,00</b>	<b>170.527,02</b>	<b>37,02</b>	<b>0,00</b>
<b>18</b>	<b>= Ordentliches Ergebnis</b>	<b>-99.264,71</b>	<b>-110.090,00</b>	<b>0,00</b>	<b>-87.420,17</b>	<b>22.669,83</b>	<b>0,00</b>
19	+ Finanzerträge	0,00	0,00	0,00	0,00	0,00	0,00
20	- Zinsen und ähnliche Aufwendungen	0,00	0,00	0,00	0,00	0,00	0,00
<b>21</b>	<b>= Finanzergebnis (Zeilen 19 und 20)</b>	<b>0,00</b>	<b>0,00</b>	<b>0,00</b>	<b>0,00</b>	<b>0,00</b>	<b>0,00</b>
<b>22</b>	<b>= Ergebnis der lfd. Verwaltungstätigkeit (Zeilen 18 und 21)</b>	<b>-99.264,71</b>	<b>-110.090,00</b>	<b>0,00</b>	<b>-87.420,17</b>	<b>22.669,83</b>	<b>0,00</b>
23	+ außerordentliche Erträge	0,00	0,00	0,00	0,00	0,00	0,00
24	- außerordentliche Aufwendungen	0,00	0,00	0,00	0,00	0,00	0,00
<b>25</b>	<b>= Außerordentliches Ergebnis (Zeilen 23 und 24)</b>	<b>0,00</b>	<b>0,00</b>	<b>0,00</b>	<b>0,00</b>	<b>0,00</b>	<b>0,00</b>
<b>26</b>	<b>= Ergebnis -vor Berücksichtigung der internen LBZ (=Zeilen 22 und 25)</b>	<b>-99.264,71</b>	<b>-110.090,00</b>	<b>0,00</b>	<b>-87.420,17</b>	<b>22.669,83</b>	<b>0,00</b>
27	+ Erträge aus internen Leistungsbeziehungen	0,00	0,00	0,00	0,00	0,00	0,00
28	- Aufw. aus internen Leistungsbeziehungen	36.090,36	38.199,43	0,00	32.355,40	-5.844,03	0,00
<b>29</b>	<b>= Teilergebnis</b>	<b>-135.355,07</b>	<b>-148.289,43</b>	<b>0,00</b>	<b>-119.775,57</b>	<b>28.513,86</b>	<b>0,00</b>

## Jahresabschluss 2019

<b>Teilfinanzhaushalt Produkt 020501 Einwohnerangelegenheiten</b>							
Stadt Beverungen							
Nr.	Bezeichnung	Ergebnis des Vorjahres	Fortgeschriebener Ansatz des HHJ	davon Ermächtigungsübertragungen aus VJ	Ist-Ergebnis des HHJ	Vergleich Ansatz/Ist	Ermächtigungsübertragungen ins Folgejahr
18	+ Zuwendungen für Investitionsmaßnahmen	0,00	0,00	0,00	4.000,00	4.000,00	0,00
19	+ Einz. a. d. Veräußerung v. Sachanlagen	0,00	0,00	0,00	0,00	0,00	0,00
20	+ Einz. a. d. Veräußerung v. Finanzanlagen	0,00	0,00	0,00	0,00	0,00	0,00
21	+ Einz. a. Beiträgen u. ä. Entgelten	0,00	0,00	0,00	0,00	0,00	0,00
22	+ Sonstige Investitionseinzahlungen	0,00	0,00	0,00	0,00	0,00	0,00
<b>23</b>	<b>= Einzahlungen aus Investitionstätigkeit</b>	<b>0,00</b>	<b>0,00</b>	<b>0,00</b>	<b>4.000,00</b>	<b>4.000,00</b>	<b>0,00</b>
24	- Ausz. Erwerb v. Grundstücken u. Gebäuden	0,00	0,00	0,00	0,00	0,00	0,00
25	- Ausz. f. Baumaßnahmen	0,00	0,00	0,00	0,00	0,00	0,00
26	- Ausz. Erwerb v. bewegl. Anlagevermögen	0,00	-2.052,75	0,00	0,00	2.052,75	0,00
27	- Ausz. f. d. Erwerb v. Finanzanlagen	0,00	0,00	0,00	0,00	0,00	0,00
28	- Ausz. v. aktivierbaren Zuwendungen	0,00	0,00	0,00	0,00	0,00	0,00
29	- Sonstige Investitionsauszahlungen	0,00	0,00	0,00	0,00	0,00	0,00
<b>30</b>	<b>= Auszahlungen aus Investitionstätigkeit</b>	<b>0,00</b>	<b>-2.052,75</b>	<b>0,00</b>	<b>0,00</b>	<b>2.052,75</b>	<b>0,00</b>
<b>31</b>	<b>= Saldo Investitionstätigkeit (=Zeilen 23 und 30)</b>	<b>0,00</b>	<b>-2.052,75</b>	<b>0,00</b>	<b>4.000,00</b>	<b>6.052,75</b>	<b>0,00</b>

## Jahresabschluss 2019

<b>Teilergebnishaushalt Produkt 020601 Personenstandswesen</b>							
Stadt Beverungen							
Nr.	Bezeichnung	Ergebnis des Vorjahres	Fortgeschriebener Ansatz des HHJ	davon Ermächtigungsübertragungen aus VJ	Ist-Ergebnis des HHJ	Vergleich Ansatz/Ist	Ermächtigungsübertragungen ins Folgejahr
01	Steuern und ähnliche Abgaben	0,00	0,00	0,00	0,00	0,00	0,00
02	+ Zuwendungen und allgemeine Umlagen	0,00	0,00	0,00	0,00	0,00	0,00
03	+ Sonstige Transfererträge	0,00	0,00	0,00	0,00	0,00	0,00
04	+ Öffentlich-rechtliche Leistungsentgelte	13.000,35	11.000,00	0,00	11.629,35	629,35	0,00
05	+ Privatrechtliche Leistungsentgelte	0,00	0,00	0,00	0,00	0,00	0,00
06	+ Kostenerstattungen und Kostenumlagen	0,00	0,00	0,00	0,00	0,00	0,00
07	+ Sonstige ordentliche Erträge	0,00	0,00	0,00	0,00	0,00	0,00
08	+ Aktivierte Eigenleistung	0,00	0,00	0,00	0,00	0,00	0,00
09	+/-Bestandsveränderungen	0,00	0,00	0,00	0,00	0,00	0,00
<b>10</b>	<b>= Ordentliche Erträge</b>	<b>13.000,35</b>	<b>11.000,00</b>	<b>0,00</b>	<b>11.629,35</b>	<b>629,35</b>	<b>0,00</b>
11	- Personalaufwendungen	49.036,05	51.692,00	0,00	51.326,90	-365,10	0,00
12	- Versorgungsaufwendungen	0,00	0,00	0,00	0,00	0,00	0,00
13	- Aufw. für Sach- und Dienstleistungen	7.515,23	8.810,00	0,00	7.538,33	-1.271,67	0,00
14	- Bilanzielle Abschreibung	2,12	0,00	0,00	3,98	3,98	0,00
15	- Transferaufwendungen	0,00	0,00	0,00	0,00	0,00	0,00
16	- Sonstige ordentliche Aufwendungen	3.183,56	3.710,00	0,00	2.231,72	-1.478,28	0,00
<b>17</b>	<b>= Ordentliche Aufwendungen</b>	<b>59.736,96</b>	<b>64.212,00</b>	<b>0,00</b>	<b>61.100,93</b>	<b>-3.111,07</b>	<b>0,00</b>
<b>18</b>	<b>= Ordentliches Ergebnis</b>	<b>-46.736,61</b>	<b>-53.212,00</b>	<b>0,00</b>	<b>-49.471,58</b>	<b>3.740,42</b>	<b>0,00</b>
19	+ Finanzerträge	0,00	0,00	0,00	0,00	0,00	0,00
20	- Zinsen und ähnliche Aufwendungen	0,00	0,00	0,00	0,00	0,00	0,00
<b>21</b>	<b>= Finanzergebnis (Zeilen 19 und 20)</b>	<b>0,00</b>	<b>0,00</b>	<b>0,00</b>	<b>0,00</b>	<b>0,00</b>	<b>0,00</b>
<b>22</b>	<b>= Ergebnis der lfd. Verwaltungstätigkeit (Zeilen 18 und 21)</b>	<b>-46.736,61</b>	<b>-53.212,00</b>	<b>0,00</b>	<b>-49.471,58</b>	<b>3.740,42</b>	<b>0,00</b>
23	+ außerordentliche Erträge	0,00	0,00	0,00	0,00	0,00	0,00
24	- außerordentliche Aufwendungen	0,00	0,00	0,00	0,00	0,00	0,00
<b>25</b>	<b>= Außerordentliches Ergebnis (Zeilen 23 und 24)</b>	<b>0,00</b>	<b>0,00</b>	<b>0,00</b>	<b>0,00</b>	<b>0,00</b>	<b>0,00</b>
<b>26</b>	<b>= Ergebnis -vor Berücksichtigung der internen LBZ (=Zeilen 22 und 25)</b>	<b>-46.736,61</b>	<b>-53.212,00</b>	<b>0,00</b>	<b>-49.471,58</b>	<b>3.740,42</b>	<b>0,00</b>
27	+ Erträge aus internen Leistungsbeziehungen	0,00	0,00	0,00	0,00	0,00	0,00
28	- Aufw. aus internen Leistungsbeziehungen	19.213,60	20.084,81	0,00	16.991,56	-3.093,25	0,00
<b>29</b>	<b>= Teilergebnis</b>	<b>-65.950,21</b>	<b>-73.296,81</b>	<b>0,00</b>	<b>-66.463,14</b>	<b>6.833,67</b>	<b>0,00</b>

## Jahresabschluss 2019

<b>Teilfinanzhaushalt Produkt 020601 Personenstandswesen</b>							
Stadt Beverungen							
Nr.	Bezeichnung	Ergebnis des Vorjahres	Fortgeschriebener Ansatz des HHJ	davon Ermächtigungsübertragungen aus VJ	Ist-Ergebnis des HHJ	Vergleich Ansatz/Ist	Ermächtigungsübertragungen ins Folgejahr
18	+ Zuwendungen für Investitionsmaßnahmen	0,00	0,00	0,00	0,00	0,00	0,00
19	+ Einz. a. d. Veräußerung v. Sachanlagen	0,00	0,00	0,00	0,00	0,00	0,00
20	+ Einz. a. d. Veräußerung v. Finanzanlagen	0,00	0,00	0,00	0,00	0,00	0,00
21	+ Einz. a. Beiträgen u. ä. Entgelten	0,00	0,00	0,00	0,00	0,00	0,00
22	+ Sonstige Investitionseinzahlungen	0,00	0,00	0,00	0,00	0,00	0,00
<b>23</b>	<b>= Einzahlungen aus Investitionstätigkeit</b>	<b>0,00</b>	<b>0,00</b>	<b>0,00</b>	<b>0,00</b>	<b>0,00</b>	<b>0,00</b>
24	- Ausz. Erwerb v. Grundstücken u. Gebäuden	0,00	0,00	0,00	0,00	0,00	0,00
25	- Ausz. f. Baumaßnahmen	0,00	0,00	0,00	0,00	0,00	0,00
26	- Ausz. Erwerb v. bewegl. Anlagevermögen	0,00	0,00	0,00	0,00	0,00	0,00
27	- Ausz. f. d. Erwerb v. Finanzanlagen	0,00	0,00	0,00	0,00	0,00	0,00
28	- Ausz. v. aktivierbaren Zuwendungen	0,00	0,00	0,00	0,00	0,00	0,00
29	- Sonstige Investitionsauszahlungen	0,00	0,00	0,00	0,00	0,00	0,00
<b>30</b>	<b>= Auszahlungen aus Investitionstätigkeit</b>	<b>0,00</b>	<b>0,00</b>	<b>0,00</b>	<b>0,00</b>	<b>0,00</b>	<b>0,00</b>
<b>31</b>	<b>= Saldo Investitionstätigkeit (=Zeilen 23 und 30)</b>	<b>0,00</b>	<b>0,00</b>	<b>0,00</b>	<b>0,00</b>	<b>0,00</b>	<b>0,00</b>



## Jahresabschluss 2019

<b>Teilergebnishaushalt Produkt 020701 Statistik</b>							
Stadt Beverungen							
Nr.	Bezeichnung	Ergebnis des Vorjahres	Fortgeschriebener Ansatz des HHJ	davon Ermächtigungsübertragungen aus VJ	Ist-Ergebnis des HHJ	Vergleich Ansatz/Ist	Ermächtigungsübertragungen ins Folgejahr
01	Steuern und ähnliche Abgaben	0,00	0,00	0,00	0,00	0,00	0,00
02	+ Zuwendungen und allgemeine Umlagen	0,00	0,00	0,00	0,00	0,00	0,00
03	+ Sonstige Transfererträge	0,00	0,00	0,00	0,00	0,00	0,00
04	+ Öffentlich-rechtliche Leistungsentgelte	0,00	0,00	0,00	0,00	0,00	0,00
05	+ Privatrechtliche Leistungsentgelte	0,00	0,00	0,00	0,00	0,00	0,00
06	+ Kostenerstattungen und Kostenumlagen	0,00	0,00	0,00	0,00	0,00	0,00
07	+ Sonstige ordentliche Erträge	0,00	0,00	0,00	0,00	0,00	0,00
08	+ Aktivierte Eigenleistung	0,00	0,00	0,00	0,00	0,00	0,00
09	+/-Bestandsveränderungen	0,00	0,00	0,00	0,00	0,00	0,00
<b>10</b>	<b>= Ordentliche Erträge</b>	<b>0,00</b>	<b>0,00</b>	<b>0,00</b>	<b>0,00</b>	<b>0,00</b>	<b>0,00</b>
11	- Personalaufwendungen	1.122,16	1.148,00	0,00	1.133,76	-14,24	0,00
12	- Versorgungsaufwendungen	0,00	0,00	0,00	0,00	0,00	0,00
13	- Aufw. für Sach- und Dienstleistungen	46,00	50,00	0,00	48,61	-1,39	0,00
14	- Bilanzielle Abschreibung	0,03	0,00	0,00	0,11	0,11	0,00
15	- Transferaufwendungen	0,00	0,00	0,00	0,00	0,00	0,00
16	- Sonstige ordentliche Aufwendungen	48,07	105,00	0,00	51,66	-53,34	0,00
<b>17</b>	<b>= Ordentliche Aufwendungen</b>	<b>1.216,26</b>	<b>1.303,00</b>	<b>0,00</b>	<b>1.234,14</b>	<b>-68,86</b>	<b>0,00</b>
<b>18</b>	<b>= Ordentliches Ergebnis</b>	<b>-1.216,26</b>	<b>-1.303,00</b>	<b>0,00</b>	<b>-1.234,14</b>	<b>68,86</b>	<b>0,00</b>
19	+ Finanzerträge	0,00	0,00	0,00	0,00	0,00	0,00
20	- Zinsen und ähnliche Aufwendungen	0,00	0,00	0,00	0,00	0,00	0,00
<b>21</b>	<b>= Finanzergebnis (Zeilen 19 und 20)</b>	<b>0,00</b>	<b>0,00</b>	<b>0,00</b>	<b>0,00</b>	<b>0,00</b>	<b>0,00</b>
<b>22</b>	<b>= Ergebnis der lfd. Verwaltungstätigkeit (Zeilen 18 und 21)</b>	<b>-1.216,26</b>	<b>-1.303,00</b>	<b>0,00</b>	<b>-1.234,14</b>	<b>68,86</b>	<b>0,00</b>
23	+ außerordentliche Erträge	0,00	0,00	0,00	0,00	0,00	0,00
24	- außerordentliche Aufwendungen	0,00	0,00	0,00	0,00	0,00	0,00
<b>25</b>	<b>= Außerordentliches Ergebnis (Zeilen 23 und 24)</b>	<b>0,00</b>	<b>0,00</b>	<b>0,00</b>	<b>0,00</b>	<b>0,00</b>	<b>0,00</b>
<b>26</b>	<b>= Ergebnis -vor Berücksichtigung der internen LBZ (=Zeilen 22 und 25)</b>	<b>-1.216,26</b>	<b>-1.303,00</b>	<b>0,00</b>	<b>-1.234,14</b>	<b>68,86</b>	<b>0,00</b>
27	+ Erträge aus internen Leistungsbeziehungen	0,00	0,00	0,00	0,00	0,00	0,00
28	- Aufw. aus internen Leistungsbeziehungen	6.632,41	6.672,04	0,00	5.481,72	-1.190,32	0,00
<b>29</b>	<b>= Teilergebnis</b>	<b>-7.848,67</b>	<b>-7.975,04</b>	<b>0,00</b>	<b>-6.715,86</b>	<b>1.259,18</b>	<b>0,00</b>

## Jahresabschluss 2019

<b>Teilfinanzhaushalt Produkt 020701 Statistik</b>							
Stadt Beverungen							
Nr.	Bezeichnung	Ergebnis des Vorjahres	Fortgeschriebener Ansatz des HHJ	davon Ermächtigungsübertragungen aus VJ	Ist-Ergebnis des HHJ	Vergleich Ansatz/Ist	Ermächtigungsübertragungen ins Folgejahr
18	+ Zuwendungen für Investitionsmaßnahmen	0,00	0,00	0,00	0,00	0,00	0,00
19	+ Einz. a. d. Veräußerung v. Sachanlagen	0,00	0,00	0,00	0,00	0,00	0,00
20	+ Einz. a. d. Veräußerung v. Finanzanlagen	0,00	0,00	0,00	0,00	0,00	0,00
21	+ Einz. a. Beiträgen u. ä. Entgelten	0,00	0,00	0,00	0,00	0,00	0,00
22	+ Sonstige Investitionseinzahlungen	0,00	0,00	0,00	0,00	0,00	0,00
<b>23</b>	<b>= Einzahlungen aus Investitionstätigkeit</b>	<b>0,00</b>	<b>0,00</b>	<b>0,00</b>	<b>0,00</b>	<b>0,00</b>	<b>0,00</b>
24	- Ausz. Erwerb v. Grundstücken u. Gebäuden	0,00	0,00	0,00	0,00	0,00	0,00
25	- Ausz. f. Baumaßnahmen	0,00	0,00	0,00	0,00	0,00	0,00
26	- Ausz. Erwerb v. bewegl. Anlagevermögen	0,00	0,00	0,00	0,00	0,00	0,00
27	- Ausz. f. d. Erwerb v. Finanzanlagen	0,00	0,00	0,00	0,00	0,00	0,00
28	- Ausz. v. aktivierbaren Zuwendungen	0,00	0,00	0,00	0,00	0,00	0,00
29	- Sonstige Investitionsauszahlungen	0,00	0,00	0,00	0,00	0,00	0,00
<b>30</b>	<b>= Auszahlungen aus Investitionstätigkeit</b>	<b>0,00</b>	<b>0,00</b>	<b>0,00</b>	<b>0,00</b>	<b>0,00</b>	<b>0,00</b>
<b>31</b>	<b>= Saldo Investitionstätigkeit (=Zeilen 23 und 30)</b>	<b>0,00</b>	<b>0,00</b>	<b>0,00</b>	<b>0,00</b>	<b>0,00</b>	<b>0,00</b>

## Jahresabschluss 2019

<b>Teilergebnishaushalt Produkt 020702 Wahlen</b>							
Stadt Beverungen							
Nr.	Bezeichnung	Ergebnis des Vorjahres	Fortgeschriebener Ansatz des HHJ	davon Ermächtigungsübertragungen aus VJ	Ist-Ergebnis des HHJ	Vergleich Ansatz/Ist	Ermächtigungsübertragungen ins Folgejahr
01	Steuern und ähnliche Abgaben	0,00	0,00	0,00	0,00	0,00	0,00
02	+ Zuwendungen und allgemeine Umlagen	0,00	0,00	0,00	0,00	0,00	0,00
03	+ Sonstige Transfererträge	0,00	0,00	0,00	0,00	0,00	0,00
04	+ Öffentlich-rechtliche Leistungsentgelte	0,00	0,00	0,00	0,00	0,00	0,00
05	+ Privatrechtliche Leistungsentgelte	0,00	0,00	0,00	0,00	0,00	0,00
06	+ Kostenerstattungen und Kostenumlagen	6.479,15	9.000,00	0,00	11.568,29	2.568,29	0,00
07	+ Sonstige ordentliche Erträge	0,00	0,00	0,00	0,00	0,00	0,00
08	+ Aktivierte Eigenleistung	0,00	0,00	0,00	0,00	0,00	0,00
09	+/-Bestandsveränderungen	0,00	0,00	0,00	0,00	0,00	0,00
<b>10</b>	<b>= Ordentliche Erträge</b>	<b>6.479,15</b>	<b>9.000,00</b>	<b>0,00</b>	<b>11.568,29</b>	<b>2.568,29</b>	<b>0,00</b>
11	- Personalaufwendungen	8.404,35	8.899,00	0,00	9.256,49	357,49	0,00
12	- Versorgungsaufwendungen	0,00	0,00	0,00	0,00	0,00	0,00
13	- Aufw. für Sach- und Dienstleistungen	1.896,23	4.210,00	0,00	3.854,68	-355,32	0,00
14	- Bilanzielle Abschreibung	0,28	0,00	0,00	0,82	0,82	0,00
15	- Transferaufwendungen	0,00	0,00	0,00	0,00	0,00	0,00
16	- Sonstige ordentliche Aufwendungen	307,68	11.920,00	0,00	9.132,94	-2.787,06	0,00
<b>17</b>	<b>= Ordentliche Aufwendungen</b>	<b>10.608,54</b>	<b>25.029,00</b>	<b>0,00</b>	<b>22.244,93</b>	<b>-2.784,07</b>	<b>0,00</b>
<b>18</b>	<b>= Ordentliches Ergebnis</b>	<b>-4.129,39</b>	<b>-16.029,00</b>	<b>0,00</b>	<b>-10.676,64</b>	<b>5.352,36</b>	<b>0,00</b>
19	+ Finanzerträge	0,00	0,00	0,00	0,00	0,00	0,00
20	- Zinsen und ähnliche Aufwendungen	0,00	0,00	0,00	0,00	0,00	0,00
<b>21</b>	<b>= Finanzergebnis (Zeilen 19 und 20)</b>	<b>0,00</b>	<b>0,00</b>	<b>0,00</b>	<b>0,00</b>	<b>0,00</b>	<b>0,00</b>
<b>22</b>	<b>= Ergebnis der lfd. Verwaltungstätigkeit (Zeilen 18 und 21)</b>	<b>-4.129,39</b>	<b>-16.029,00</b>	<b>0,00</b>	<b>-10.676,64</b>	<b>5.352,36</b>	<b>0,00</b>
23	+ außerordentliche Erträge	0,00	0,00	0,00	0,00	0,00	0,00
24	- außerordentliche Aufwendungen	0,00	0,00	0,00	0,00	0,00	0,00
<b>25</b>	<b>= Außerordentliches Ergebnis (Zeilen 23 und 24)</b>	<b>0,00</b>	<b>0,00</b>	<b>0,00</b>	<b>0,00</b>	<b>0,00</b>	<b>0,00</b>
<b>26</b>	<b>= Ergebnis -vor Berücksichtigung der internen LBZ (=Zeilen 22 und 25)</b>	<b>-4.129,39</b>	<b>-16.029,00</b>	<b>0,00</b>	<b>-10.676,64</b>	<b>5.352,36</b>	<b>0,00</b>
27	+ Erträge aus internen Leistungsbeziehungen	0,00	0,00	0,00	0,00	0,00	0,00
28	- Aufw. aus internen Leistungsbeziehungen	9.750,61	10.157,59	0,00	6.800,78	-3.356,81	0,00
<b>29</b>	<b>= Teilergebnis</b>	<b>-13.880,00</b>	<b>-26.186,59</b>	<b>0,00</b>	<b>-17.477,42</b>	<b>8.709,17</b>	<b>0,00</b>

## Jahresabschluss 2019

<b>Teilfinanzhaushalt Produkt 020702 Wahlen</b>							
Stadt Beverungen							
Nr.	Bezeichnung	Ergebnis des Vorjahres	Fortgeschriebener Ansatz des HHJ	davon Ermächtigungsübertragungen aus VJ	Ist-Ergebnis des HHJ	Vergleich Ansatz/Ist	Ermächtigungsübertragungen ins Folgejahr
18	+ Zuwendungen für Investitionsmaßnahmen	0,00	0,00	0,00	0,00	0,00	0,00
19	+ Einz. a. d. Veräußerung v. Sachanlagen	0,00	0,00	0,00	0,00	0,00	0,00
20	+ Einz. a. d. Veräußerung v. Finanzanlagen	0,00	0,00	0,00	0,00	0,00	0,00
21	+ Einz. a. Beiträgen u. ä. Entgelten	0,00	0,00	0,00	0,00	0,00	0,00
22	+ Sonstige Investitionseinzahlungen	0,00	0,00	0,00	0,00	0,00	0,00
<b>23</b>	<b>= Einzahlungen aus Investitionstätigkeit</b>	<b>0,00</b>	<b>0,00</b>	<b>0,00</b>	<b>0,00</b>	<b>0,00</b>	<b>0,00</b>
24	- Ausz. Erwerb v. Grundstücken u. Gebäuden	0,00	0,00	0,00	0,00	0,00	0,00
25	- Ausz. f. Baumaßnahmen	0,00	0,00	0,00	0,00	0,00	0,00
26	- Ausz. Erwerb v. bewegl. Anlagevermögen	0,00	0,00	0,00	0,00	0,00	0,00
27	- Ausz. f. d. Erwerb v. Finanzanlagen	0,00	0,00	0,00	0,00	0,00	0,00
28	- Ausz. v. aktivierbaren Zuwendungen	0,00	0,00	0,00	0,00	0,00	0,00
29	- Sonstige Investitionsauszahlungen	0,00	0,00	0,00	0,00	0,00	0,00
<b>30</b>	<b>= Auszahlungen aus Investitionstätigkeit</b>	<b>0,00</b>	<b>0,00</b>	<b>0,00</b>	<b>0,00</b>	<b>0,00</b>	<b>0,00</b>
<b>31</b>	<b>= Saldo Investitionstätigkeit (=Zeilen 23 und 30)</b>	<b>0,00</b>	<b>0,00</b>	<b>0,00</b>	<b>0,00</b>	<b>0,00</b>	<b>0,00</b>

## Jahresabschluss 2019

<b>Teilergebnishaushalt Produkt 030108 Förderschulen</b>							
Stadt Beverungen							
Nr.	Bezeichnung	Ergebnis des Vorjahres	Fortgeschriebener Ansatz des HHJ	davon Ermächtigungsübertragungen aus VJ	Ist-Ergebnis des HHJ	Vergleich Ansatz/Ist	Ermächtigungsübertragungen ins Folgejahr
01	Steuern und ähnliche Abgaben	0,00	0,00	0,00	0,00	0,00	0,00
02	+ Zuwendungen und allgemeine Umlagen	0,00	0,00	0,00	0,00	0,00	0,00
03	+ Sonstige Transfererträge	0,00	0,00	0,00	0,00	0,00	0,00
04	+ Öffentlich-rechtliche Leistungsentgelte	0,00	0,00	0,00	0,00	0,00	0,00
05	+ Privatrechtliche Leistungsentgelte	0,00	0,00	0,00	0,00	0,00	0,00
06	+ Kostenerstattungen und Kostenumlagen	0,00	0,00	0,00	0,00	0,00	0,00
07	+ Sonstige ordentliche Erträge	0,00	0,00	0,00	0,00	0,00	0,00
08	+ Aktivierte Eigenleistung	0,00	0,00	0,00	0,00	0,00	0,00
09	+/-Bestandsveränderungen	0,00	0,00	0,00	0,00	0,00	0,00
<b>10</b>	<b>= Ordentliche Erträge</b>	<b>0,00</b>	<b>0,00</b>	<b>0,00</b>	<b>0,00</b>	<b>0,00</b>	<b>0,00</b>
11	- Personalaufwendungen	0,00	0,00	0,00	0,00	0,00	0,00
12	- Versorgungsaufwendungen	0,00	0,00	0,00	0,00	0,00	0,00
13	- Aufw. für Sach- und Dienstleistungen	0,00	0,00	0,00	0,00	0,00	0,00
14	- Bilanzielle Abschreibung	0,00	0,00	0,00	0,00	0,00	0,00
15	- Transferaufwendungen	0,00	0,00	0,00	0,00	0,00	0,00
16	- Sonstige ordentliche Aufwendungen	0,00	0,00	0,00	0,00	0,00	0,00
<b>17</b>	<b>= Ordentliche Aufwendungen</b>	<b>0,00</b>	<b>0,00</b>	<b>0,00</b>	<b>0,00</b>	<b>0,00</b>	<b>0,00</b>
<b>18</b>	<b>= Ordentliches Ergebnis</b>	<b>0,00</b>	<b>0,00</b>	<b>0,00</b>	<b>0,00</b>	<b>0,00</b>	<b>0,00</b>
19	+ Finanzerträge	0,00	0,00	0,00	0,00	0,00	0,00
20	- Zinsen und ähnliche Aufwendungen	0,00	0,00	0,00	0,00	0,00	0,00
<b>21</b>	<b>= Finanzergebnis (Zeilen 19 und 20)</b>	<b>0,00</b>	<b>0,00</b>	<b>0,00</b>	<b>0,00</b>	<b>0,00</b>	<b>0,00</b>
<b>22</b>	<b>= Ergebnis der lfd. Verwaltungstätigkeit (Zeilen 18 und 21)</b>	<b>0,00</b>	<b>0,00</b>	<b>0,00</b>	<b>0,00</b>	<b>0,00</b>	<b>0,00</b>
23	+ außerordentliche Erträge	0,00	0,00	0,00	0,00	0,00	0,00
24	- außerordentliche Aufwendungen	0,00	0,00	0,00	0,00	0,00	0,00
<b>25</b>	<b>= Außerordentliches Ergebnis (Zeilen 23 und 24)</b>	<b>0,00</b>	<b>0,00</b>	<b>0,00</b>	<b>0,00</b>	<b>0,00</b>	<b>0,00</b>
<b>26</b>	<b>= Ergebnis -vor Berücksichtigung der internen LBZ (=Zeilen 22 und 25)</b>	<b>0,00</b>	<b>0,00</b>	<b>0,00</b>	<b>0,00</b>	<b>0,00</b>	<b>0,00</b>
27	+ Erträge aus internen Leistungsbeziehungen	0,00	0,00	0,00	0,00	0,00	0,00
28	- Aufw. aus internen Leistungsbeziehungen	0,00	0,00	0,00	0,00	0,00	0,00
<b>29</b>	<b>= Teilergebnis</b>	<b>0,00</b>	<b>0,00</b>	<b>0,00</b>	<b>0,00</b>	<b>0,00</b>	<b>0,00</b>

## Jahresabschluss 2019

<b>Teilfinanzhaushalt Produkt 030108 Förderschulen</b>							
Stadt Beverungen							
Nr.	Bezeichnung	Ergebnis des Vorjahres	Fortgeschriebener Ansatz des HHJ	davon Ermächtigungsübertragungen aus VJ	Ist-Ergebnis des HHJ	Vergleich Ansatz/Ist	Ermächtigungsübertragungen ins Folgejahr
18	+ Zuwendungen für Investitionsmaßnahmen	0,00	0,00	0,00	0,00	0,00	0,00
19	+ Einz. a. d. Veräußerung v. Sachanlagen	0,00	0,00	0,00	0,00	0,00	0,00
20	+ Einz. a. d. Veräußerung v. Finanzanlagen	0,00	0,00	0,00	0,00	0,00	0,00
21	+ Einz. a. Beiträgen u. ä. Entgelten	0,00	0,00	0,00	0,00	0,00	0,00
22	+ Sonstige Investitionseinzahlungen	0,00	0,00	0,00	0,00	0,00	0,00
<b>23</b>	<b>= Einzahlungen aus Investitionstätigkeit</b>	<b>0,00</b>	<b>0,00</b>	<b>0,00</b>	<b>0,00</b>	<b>0,00</b>	<b>0,00</b>
24	- Ausz. Erwerb v. Grundstücken u. Gebäuden	0,00	0,00	0,00	0,00	0,00	0,00
25	- Ausz. f. Baumaßnahmen	0,00	0,00	0,00	0,00	0,00	0,00
26	- Ausz. Erwerb v. bewegl. Anlagevermögen	0,00	0,00	0,00	0,00	0,00	0,00
27	- Ausz. f. d. Erwerb v. Finanzanlagen	0,00	0,00	0,00	0,00	0,00	0,00
28	- Ausz. v. aktivierbaren Zuwendungen	0,00	0,00	0,00	0,00	0,00	0,00
29	- Sonstige Investitionsauszahlungen	0,00	0,00	0,00	0,00	0,00	0,00
<b>30</b>	<b>= Auszahlungen aus Investitionstätigkeit</b>	<b>0,00</b>	<b>0,00</b>	<b>0,00</b>	<b>0,00</b>	<b>0,00</b>	<b>0,00</b>
<b>31</b>	<b>= Saldo Investitionstätigkeit (=Zeilen 23 und 30)</b>	<b>0,00</b>	<b>0,00</b>	<b>0,00</b>	<b>0,00</b>	<b>0,00</b>	<b>0,00</b>

## Jahresabschluss 2019

<b>Teilergebnishaushalt Produkt 030109 Schulverwaltung</b>							
Stadt Beverungen							
Nr.	Bezeichnung	Ergebnis des Vorjahres	Fortgeschriebener Ansatz des HHJ	davon Ermächtigungsübertragungen aus VJ	Ist-Ergebnis des HHJ	Vergleich Ansatz/Ist	Ermächtigungsübertragungen ins Folgejahr
01	Steuern und ähnliche Abgaben	0,00	0,00	0,00	0,00	0,00	0,00
02	+ Zuwendungen und allgemeine Umlagen	276.442,89	297.440,00	0,00	323.319,73	25.879,73	0,00
03	+ Sonstige Transfererträge	0,00	0,00	0,00	0,00	0,00	0,00
04	+ Öffentlich-rechtliche Leistungsentgelte	44.500,00	47.360,00	0,00	49.495,00	2.135,00	0,00
05	+ Privatrechtliche Leistungsentgelte	0,00	0,00	0,00	0,00	0,00	0,00
06	+ Kostenerstattungen und Kostenumlagen	21.332,40	21.500,00	0,00	20.034,96	-1.465,04	0,00
07	+ Sonstige ordentliche Erträge	0,00	0,00	0,00	0,00	0,00	0,00
08	+ Aktivierte Eigenleistung	0,00	0,00	0,00	0,00	0,00	0,00
09	+/-Bestandsveränderungen	0,00	0,00	0,00	0,00	0,00	0,00
<b>10</b>	<b>= Ordentliche Erträge</b>	<b>342.275,29</b>	<b>366.300,00</b>	<b>0,00</b>	<b>392.849,69</b>	<b>26.549,69</b>	<b>0,00</b>
11	- Personalaufwendungen	79.189,32	80.184,00	0,00	81.576,76	1.392,76	0,00
12	- Versorgungsaufwendungen	15.775,24	23.770,00	0,00	4.487,16	-19.282,84	0,00
13	- Aufw. für Sach- und Dienstleistungen	599.568,99	670.085,54	0,00	639.793,69	-30.291,85	0,00
14	- Bilanzielle Abschreibung	4.149,25	12.170,00	0,00	7.219,87	-4.950,13	0,00
15	- Transferaufwendungen	402.796,87	432.570,00	0,00	476.081,26	43.511,26	0,00
16	- Sonstige ordentliche Aufwendungen	201.551,30	206.240,00	0,00	205.931,36	-308,64	0,00
<b>17</b>	<b>= Ordentliche Aufwendungen</b>	<b>1.303.030,97</b>	<b>1.425.019,54</b>	<b>0,00</b>	<b>1.415.090,10</b>	<b>-9.929,44</b>	<b>0,00</b>
<b>18</b>	<b>= Ordentliches Ergebnis</b>	<b>-960.755,68</b>	<b>-1.058.719,54</b>	<b>0,00</b>	<b>-1.022.240,41</b>	<b>36.479,13</b>	<b>0,00</b>
19	+ Finanzerträge	0,00	0,00	0,00	0,00	0,00	0,00
20	- Zinsen und ähnliche Aufwendungen	0,00	0,00	0,00	0,00	0,00	0,00
<b>21</b>	<b>= Finanzergebnis (Zeilen 19 und 20)</b>	<b>0,00</b>	<b>0,00</b>	<b>0,00</b>	<b>0,00</b>	<b>0,00</b>	<b>0,00</b>
<b>22</b>	<b>= Ergebnis der lfd. Verwaltungstätigkeit (Zeilen 18 und 21)</b>	<b>-960.755,68</b>	<b>-1.058.719,54</b>	<b>0,00</b>	<b>-1.022.240,41</b>	<b>36.479,13</b>	<b>0,00</b>
23	+ außerordentliche Erträge	0,00	0,00	0,00	0,00	0,00	0,00
24	- außerordentliche Aufwendungen	0,00	0,00	0,00	0,00	0,00	0,00
<b>25</b>	<b>= Außerordentliches Ergebnis (Zeilen 23 und 24)</b>	<b>0,00</b>	<b>0,00</b>	<b>0,00</b>	<b>0,00</b>	<b>0,00</b>	<b>0,00</b>
<b>26</b>	<b>= Ergebnis -vor Berücksichtigung der internen LBZ (=Zeilen 22 und 25)</b>	<b>-960.755,68</b>	<b>-1.058.719,54</b>	<b>0,00</b>	<b>-1.022.240,41</b>	<b>36.479,13</b>	<b>0,00</b>
27	+ Erträge aus internen Leistungsbeziehungen	4.263,35	4.000,00	0,00	4.563,95	563,95	0,00
28	- Aufw. aus internen Leistungsbeziehungen	38.921,91	41.481,16	0,00	35.555,04	-5.926,12	0,00
<b>29</b>	<b>= Teilergebnis</b>	<b>-995.414,24</b>	<b>-1.096.200,70</b>	<b>0,00</b>	<b>-1.053.231,50</b>	<b>42.969,20</b>	<b>0,00</b>

## Jahresabschluss 2019

<b>Teilfinanzhaushalt Produkt 030109 Schulverwaltung</b>							
Stadt Beverungen							
Nr.	Bezeichnung	Ergebnis des Vorjahres	Fortgeschriebener Ansatz des HHJ	davon Ermächtigungsübertragungen aus VJ	Ist-Ergebnis des HHJ	Vergleich Ansatz/Ist	Ermächtigungsübertragungen ins Folgejahr
18	+ Zuwendungen für Investitionsmaßnahmen	0,00	16.000,00	0,00	0,00	-16.000,00	0,00
19	+ Einz. a. d. Veräußerung v. Sachanlagen	0,00	0,00	0,00	0,00	0,00	0,00
20	+ Einz. a. d. Veräußerung v. Finanzanlagen	0,00	0,00	0,00	0,00	0,00	0,00
21	+ Einz. a. Beiträgen u. ä. Entgelten	0,00	0,00	0,00	0,00	0,00	0,00
22	+ Sonstige Investitionseinzahlungen	0,00	0,00	0,00	0,00	0,00	0,00
<b>23</b>	<b>= Einzahlungen aus Investitionstätigkeit</b>	<b>0,00</b>	<b>16.000,00</b>	<b>0,00</b>	<b>0,00</b>	<b>-16.000,00</b>	<b>0,00</b>
24	- Ausz. Erwerb v. Grundstücken u. Gebäuden	0,00	0,00	0,00	0,00	0,00	0,00
25	- Ausz. f. Baumaßnahmen	0,00	0,00	0,00	0,00	0,00	0,00
26	- Ausz. Erwerb v. bewegl. Anlagevermögen	-5.732,30	-11.928,95	0,00	-7.317,25	4.611,70	0,00
27	- Ausz. f. d. Erwerb v. Finanzanlagen	0,00	0,00	0,00	0,00	0,00	0,00
28	- Ausz. v. aktivierbaren Zuwendungen	0,00	0,00	0,00	0,00	0,00	0,00
29	- Sonstige Investitionsauszahlungen	-17.045,04	0,00	0,00	-854,66	-854,66	0,00
<b>30</b>	<b>= Auszahlungen aus Investitionstätigkeit</b>	<b>-22.777,34</b>	<b>-11.928,95</b>	<b>0,00</b>	<b>-8.171,91</b>	<b>3.757,04</b>	<b>0,00</b>
<b>31</b>	<b>= Saldo Investitionstätigkeit (=Zeilen 23 und 30)</b>	<b>-22.777,34</b>	<b>4.071,05</b>	<b>0,00</b>	<b>-8.171,91</b>	<b>-12.242,96</b>	<b>0,00</b>



## Jahresabschluss 2019

<b>Teilergebnishaushalt Produkt 030110 Grundschulen</b>							
Stadt Beverungen							
Nr.	Bezeichnung	Ergebnis des Vorjahres	Fortgeschriebener Ansatz des HHJ	davon Ermächtigungsübertragungen aus VJ	Ist-Ergebnis des HHJ	Vergleich Ansatz/Ist	Ermächtigungsübertragungen ins Folgejahr
01	Steuern und ähnliche Abgaben	0,00	0,00	0,00	0,00	0,00	0,00
02	+ Zuwendungen und allgemeine Umlagen	1.322,18	44.010,00	0,00	1.009,34	-43.000,66	0,00
03	+ Sonstige Transfererträge	1.497,53	3.250,00	0,00	16.471,76	13.221,76	0,00
04	+ Öffentlich-rechtliche Leistungsentgelte	0,00	0,00	0,00	0,00	0,00	0,00
05	+ Privatrechtliche Leistungsentgelte	0,00	0,00	0,00	0,00	0,00	0,00
06	+ Kostenerstattungen und Kostenumlagen	15,36	0,00	0,00	25,17	25,17	0,00
07	+ Sonstige ordentliche Erträge	901,51	0,00	0,00	0,00	0,00	0,00
08	+ Aktivierte Eigenleistung	0,00	0,00	0,00	0,00	0,00	0,00
09	+/-Bestandsveränderungen	0,00	0,00	0,00	0,00	0,00	0,00
<b>10</b>	<b>= Ordentliche Erträge</b>	<b>3.736,58</b>	<b>47.260,00</b>	<b>0,00</b>	<b>17.506,27</b>	<b>-29.753,73</b>	<b>0,00</b>
11	- Personalaufwendungen	38.775,84	39.900,00	0,00	41.873,25	1.973,25	0,00
12	- Versorgungsaufwendungen	0,00	0,00	0,00	0,00	0,00	0,00
13	- Aufw. für Sach- und Dienstleistungen	208.826,27	235.870,00	0,00	188.573,75	-47.296,25	0,00
14	- Bilanzielle Abschreibung	29.772,08	27.970,00	0,00	34.054,36	6.084,36	0,00
15	- Transferaufwendungen	0,00	0,00	0,00	0,00	0,00	0,00
16	- Sonstige ordentliche Aufwendungen	157.913,40	166.190,00	0,00	165.625,50	-564,50	0,00
<b>17</b>	<b>= Ordentliche Aufwendungen</b>	<b>435.287,59</b>	<b>469.930,00</b>	<b>0,00</b>	<b>430.126,86</b>	<b>-39.803,14</b>	<b>0,00</b>
<b>18</b>	<b>= Ordentliches Ergebnis</b>	<b>-431.551,01</b>	<b>-422.670,00</b>	<b>0,00</b>	<b>-412.620,59</b>	<b>10.049,41</b>	<b>0,00</b>
19	+ Finanzerträge	0,00	0,00	0,00	0,00	0,00	0,00
20	- Zinsen und ähnliche Aufwendungen	0,00	0,00	0,00	0,00	0,00	0,00
<b>21</b>	<b>= Finanzergebnis (Zeilen 19 und 20)</b>	<b>0,00</b>	<b>0,00</b>	<b>0,00</b>	<b>0,00</b>	<b>0,00</b>	<b>0,00</b>
<b>22</b>	<b>= Ergebnis der lfd. Verwaltungstätigkeit (Zeilen 18 und 21)</b>	<b>-431.551,01</b>	<b>-422.670,00</b>	<b>0,00</b>	<b>-412.620,59</b>	<b>10.049,41</b>	<b>0,00</b>
23	+ außerordentliche Erträge	0,00	0,00	0,00	0,00	0,00	0,00
24	- außerordentliche Aufwendungen	0,00	0,00	0,00	0,00	0,00	0,00
<b>25</b>	<b>= Außerordentliches Ergebnis (Zeilen 23 und 24)</b>	<b>0,00</b>	<b>0,00</b>	<b>0,00</b>	<b>0,00</b>	<b>0,00</b>	<b>0,00</b>
<b>26</b>	<b>= Ergebnis -vor Berücksichtigung der internen LBZ (=Zeilen 22 und 25)</b>	<b>-431.551,01</b>	<b>-422.670,00</b>	<b>0,00</b>	<b>-412.620,59</b>	<b>10.049,41</b>	<b>0,00</b>
27	+ Erträge aus internen Leistungsbeziehungen	0,00	0,00	0,00	0,00	0,00	0,00
28	- Aufw. aus internen Leistungsbeziehungen	22.096,28	22.814,68	0,00	20.371,56	-2.443,12	0,00
<b>29</b>	<b>= Teilergebnis</b>	<b>-453.647,29</b>	<b>-445.484,68</b>	<b>0,00</b>	<b>-432.992,15</b>	<b>12.492,53</b>	<b>0,00</b>

## Jahresabschluss 2019

<b>Teilfinanzhaushalt Produkt 030110 Grundschulen</b>							
Stadt Beverungen							
Nr.	Bezeichnung	Ergebnis des Vorjahres	Fortgeschriebener Ansatz des HHJ	davon Ermächtigungsübertragungen aus VJ	Ist-Ergebnis des HHJ	Vergleich Ansatz/Ist	Ermächtigungsübertragungen ins Folgejahr
18	+ Zuwendungen für Investitionsmaßnahmen	0,00	0,00	0,00	0,00	0,00	0,00
19	+ Einz. a. d. Veräußerung v. Sachanlagen	0,00	0,00	0,00	0,00	0,00	0,00
20	+ Einz. a. d. Veräußerung v. Finanzanlagen	0,00	0,00	0,00	0,00	0,00	0,00
21	+ Einz. a. Beiträgen u. ä. Entgelten	0,00	0,00	0,00	0,00	0,00	0,00
22	+ Sonstige Investitionseinzahlungen	0,00	0,00	0,00	0,00	0,00	0,00
<b>23</b>	<b>= Einzahlungen aus Investitionstätigkeit</b>	<b>0,00</b>	<b>0,00</b>	<b>0,00</b>	<b>0,00</b>	<b>0,00</b>	<b>0,00</b>
24	- Ausz. Erwerb v. Grundstücken u. Gebäuden	0,00	0,00	0,00	0,00	0,00	0,00
25	- Ausz. f. Baumaßnahmen	0,00	0,00	0,00	0,00	0,00	0,00
26	- Ausz. Erwerb v. bewegl. Anlagevermögen	-43.816,59	-77.783,09	-9.579,50	-41.507,03	36.276,06	-21.203,59
27	- Ausz. f. d. Erwerb v. Finanzanlagen	0,00	0,00	0,00	0,00	0,00	0,00
28	- Ausz. v. aktivierbaren Zuwendungen	0,00	0,00	0,00	0,00	0,00	0,00
29	- Sonstige Investitionsauszahlungen	0,00	0,00	0,00	0,00	0,00	0,00
<b>30</b>	<b>= Auszahlungen aus Investitionstätigkeit</b>	<b>-43.816,59</b>	<b>-77.783,09</b>	<b>-9.579,50</b>	<b>-41.507,03</b>	<b>36.276,06</b>	<b>-21.203,59</b>
<b>31</b>	<b>= Saldo Investitionstätigkeit (=Zeilen 23 und 30)</b>	<b>-43.816,59</b>	<b>-77.783,09</b>	<b>-9.579,50</b>	<b>-41.507,03</b>	<b>36.276,06</b>	<b>-21.203,59</b>

## Jahresabschluss 2019

<b>Teilergebnishaushalt Produkt 030111 Weiterführende Schulen</b>							
Stadt Beverungen							
Nr.	Bezeichnung	Ergebnis des Vorjahres	Fortgeschriebener Ansatz des HHJ	davon Ermächtigungsübertragungen aus VJ	Ist-Ergebnis des HHJ	Vergleich Ansatz/Ist	Ermächtigungsübertragungen ins Folgejahr
01	Steuern und ähnliche Abgaben	0,00	0,00	0,00	0,00	0,00	0,00
02	+ Zuwendungen und allgemeine Umlagen	6.997,50	71.495,00	0,00	7.175,77	-64.319,23	0,00
03	+ Sonstige Transfererträge	12.582,31	21.765,00	0,00	22.444,13	679,13	0,00
04	+ Öffentlich-rechtliche Leistungsentgelte	0,00	0,00	0,00	0,00	0,00	0,00
05	+ Privatrechtliche Leistungsentgelte	0,00	0,00	0,00	0,00	0,00	0,00
06	+ Kostenerstattungen und Kostenumlagen	0,00	0,00	0,00	2.153,59	2.153,59	0,00
07	+ Sonstige ordentliche Erträge	1.419,24	0,00	0,00	0,00	0,00	0,00
08	+ Aktivierte Eigenleistung	0,00	0,00	0,00	0,00	0,00	0,00
09	+/-Bestandsveränderungen	0,00	0,00	0,00	0,00	0,00	0,00
<b>10</b>	<b>= Ordentliche Erträge</b>	<b>20.999,05</b>	<b>93.260,00</b>	<b>0,00</b>	<b>31.773,49</b>	<b>-61.486,51</b>	<b>0,00</b>
11	- Personalaufwendungen	131.755,54	136.000,00	0,00	133.908,48	-2.091,52	0,00
12	- Versorgungsaufwendungen	0,00	0,00	0,00	0,00	0,00	0,00
13	- Aufw. für Sach- und Dienstleistungen	515.122,01	593.992,09	7.897,63	582.344,38	-11.647,71	0,00
14	- Bilanzielle Abschreibung	109.975,79	136.290,00	0,00	129.848,32	-6.441,68	0,00
15	- Transferaufwendungen	0,00	0,00	0,00	0,00	0,00	0,00
16	- Sonstige ordentliche Aufwendungen	707.211,42	733.020,00	0,00	731.616,07	-1.403,93	0,00
<b>17</b>	<b>= Ordentliche Aufwendungen</b>	<b>1.464.064,76</b>	<b>1.599.302,09</b>	<b>7.897,63</b>	<b>1.577.717,25</b>	<b>-21.584,84</b>	<b>0,00</b>
<b>18</b>	<b>= Ordentliches Ergebnis</b>	<b>-1.443.065,71</b>	<b>-1.506.042,09</b>	<b>-7.897,63</b>	<b>-1.545.943,76</b>	<b>-39.901,67</b>	<b>0,00</b>
19	+ Finanzerträge	0,00	0,00	0,00	0,00	0,00	0,00
20	- Zinsen und ähnliche Aufwendungen	0,00	0,00	0,00	0,00	0,00	0,00
<b>21</b>	<b>= Finanzergebnis (Zeilen 19 und 20)</b>	<b>0,00</b>	<b>0,00</b>	<b>0,00</b>	<b>0,00</b>	<b>0,00</b>	<b>0,00</b>
<b>22</b>	<b>= Ergebnis der lfd. Verwaltungstätigkeit (Zeilen 18 und 21)</b>	<b>-1.443.065,71</b>	<b>-1.506.042,09</b>	<b>-7.897,63</b>	<b>-1.545.943,76</b>	<b>-39.901,67</b>	<b>0,00</b>
23	+ außerordentliche Erträge	0,00	0,00	0,00	0,00	0,00	0,00
24	- außerordentliche Aufwendungen	0,00	0,00	0,00	0,00	0,00	0,00
<b>25</b>	<b>= Außerordentliches Ergebnis (Zeilen 23 und 24)</b>	<b>0,00</b>	<b>0,00</b>	<b>0,00</b>	<b>0,00</b>	<b>0,00</b>	<b>0,00</b>
<b>26</b>	<b>= Ergebnis -vor Berücksichtigung der internen LBZ (=Zeilen 22 und 25)</b>	<b>-1.443.065,71</b>	<b>-1.506.042,09</b>	<b>-7.897,63</b>	<b>-1.545.943,76</b>	<b>-39.901,67</b>	<b>0,00</b>
27	+ Erträge aus internen Leistungsbeziehungen	1.215,28	1.270,00	0,00	1.448,26	178,26	0,00
28	- Aufw. aus internen Leistungsbeziehungen	75.696,32	73.780,89	0,00	59.850,11	-13.930,78	0,00
<b>29</b>	<b>= Teilergebnis</b>	<b>-1.517.546,75</b>	<b>-1.578.552,98</b>	<b>-7.897,63</b>	<b>-1.604.345,61</b>	<b>-25.792,63</b>	<b>0,00</b>

## Jahresabschluss 2019

<b>Teilfinanzhaushalt Produkt 030111 Weiterführende Schulen</b>							
Stadt Beverungen							
Nr.	Bezeichnung	Ergebnis des Vorjahres	Fortgeschriebener Ansatz des HHJ	davon Ermächtigungsübertragungen aus VJ	Ist-Ergebnis des HHJ	Vergleich Ansatz/Ist	Ermächtigungsübertragungen ins Folgejahr
18	+ Zuwendungen für Investitionsmaßnahmen	0,00	0,00	0,00	0,00	0,00	0,00
19	+ Einz. a. d. Veräußerung v. Sachanlagen	0,00	0,00	0,00	0,00	0,00	0,00
20	+ Einz. a. d. Veräußerung v. Finanzanlagen	0,00	0,00	0,00	0,00	0,00	0,00
21	+ Einz. a. Beiträgen u. ä. Entgelten	0,00	0,00	0,00	0,00	0,00	0,00
22	+ Sonstige Investitionseinzahlungen	0,00	0,00	0,00	0,00	0,00	0,00
<b>23</b>	<b>= Einzahlungen aus Investitionstätigkeit</b>	<b>0,00</b>	<b>0,00</b>	<b>0,00</b>	<b>0,00</b>	<b>0,00</b>	<b>0,00</b>
24	- Ausz. Erwerb v. Grundstücken u. Gebäuden	0,00	0,00	0,00	0,00	0,00	0,00
25	- Ausz. f. Baumaßnahmen	0,00	0,00	0,00	0,00	0,00	0,00
26	- Ausz. Erwerb v. bewegl. Anlagevermögen	-86.226,79	-195.952,76	-40.656,35	-152.157,66	43.795,10	-15.441,79
27	- Ausz. f. d. Erwerb v. Finanzanlagen	0,00	0,00	0,00	0,00	0,00	0,00
28	- Ausz. v. aktivierbaren Zuwendungen	0,00	0,00	0,00	0,00	0,00	0,00
29	- Sonstige Investitionsauszahlungen	0,00	0,00	0,00	0,00	0,00	0,00
<b>30</b>	<b>= Auszahlungen aus Investitionstätigkeit</b>	<b>-86.226,79</b>	<b>-195.952,76</b>	<b>-40.656,35</b>	<b>-152.157,66</b>	<b>43.795,10</b>	<b>-15.441,79</b>
<b>31</b>	<b>= Saldo Investitionstätigkeit (=Zeilen 23 und 30)</b>	<b>-86.226,79</b>	<b>-195.952,76</b>	<b>-40.656,35</b>	<b>-152.157,66</b>	<b>43.795,10</b>	<b>-15.441,79</b>

## Jahresabschluss 2019

<b>Teilergebnishaushalt Produkt 040101 Kultur und Bildung</b>							
Stadt Beverungen							
Nr.	Bezeichnung	Ergebnis des Vorjahres	Fortgeschriebener Ansatz des HHJ	davon Ermächtigungsübertragungen aus VJ	Ist-Ergebnis des HHJ	Vergleich Ansatz/Ist	Ermächtigungsübertragungen ins Folgejahr
01	Steuern und ähnliche Abgaben	0,00	0,00	0,00	0,00	0,00	0,00
02	+ Zuwendungen und allgemeine Umlagen	965,39	5.200,00	0,00	5.000,00	-200,00	0,00
03	+ Sonstige Transfererträge	0,00	0,00	0,00	0,00	0,00	0,00
04	+ Öffentlich-rechtliche Leistungsentgelte	1.317,50	1.100,00	0,00	1.297,00	197,00	0,00
05	+ Privatrechtliche Leistungsentgelte	0,00	20,00	0,00	14,95	-5,05	0,00
06	+ Kostenerstattungen und Kostenumlagen	16.440,00	0,00	0,00	24.020,30	24.020,30	0,00
07	+ Sonstige ordentliche Erträge	10.834,74	330,00	0,00	334,75	4,75	0,00
08	+ Aktivierte Eigenleistung	0,00	0,00	0,00	0,00	0,00	0,00
09	+/-Bestandsveränderungen	0,00	0,00	0,00	0,00	0,00	0,00
<b>10</b>	<b>= Ordentliche Erträge</b>	<b>29.557,63</b>	<b>6.650,00</b>	<b>0,00</b>	<b>30.667,00</b>	<b>24.017,00</b>	<b>0,00</b>
11	- Personalaufwendungen	87.459,22	87.630,00	0,00	94.066,34	6.436,34	0,00
12	- Versorgungsaufwendungen	0,00	0,00	0,00	0,00	0,00	0,00
13	- Aufw. für Sach- und Dienstleistungen	23.320,26	27.870,00	0,00	25.195,97	-2.674,03	0,00
14	- Bilanzielle Abschreibung	773,30	950,00	0,00	803,33	-146,67	0,00
15	- Transferaufwendungen	80.400,41	85.350,00	0,00	41.550,00	-43.800,00	0,00
16	- Sonstige ordentliche Aufwendungen	41.302,36	43.305,00	0,00	42.417,95	-887,05	0,00
<b>17</b>	<b>= Ordentliche Aufwendungen</b>	<b>233.255,55</b>	<b>245.105,00</b>	<b>0,00</b>	<b>204.033,59</b>	<b>-41.071,41</b>	<b>0,00</b>
<b>18</b>	<b>= Ordentliches Ergebnis</b>	<b>-203.697,92</b>	<b>-238.455,00</b>	<b>0,00</b>	<b>-173.366,59</b>	<b>65.088,41</b>	<b>0,00</b>
19	+ Finanzerträge	0,00	0,00	0,00	0,00	0,00	0,00
20	- Zinsen und ähnliche Aufwendungen	0,00	0,00	0,00	0,00	0,00	0,00
<b>21</b>	<b>= Finanzergebnis (Zeilen 19 und 20)</b>	<b>0,00</b>	<b>0,00</b>	<b>0,00</b>	<b>0,00</b>	<b>0,00</b>	<b>0,00</b>
<b>22</b>	<b>= Ergebnis der lfd. Verwaltungstätigkeit (Zeilen 18 und 21)</b>	<b>-203.697,92</b>	<b>-238.455,00</b>	<b>0,00</b>	<b>-173.366,59</b>	<b>65.088,41</b>	<b>0,00</b>
23	+ außerordentliche Erträge	0,00	0,00	0,00	0,00	0,00	0,00
24	- außerordentliche Aufwendungen	0,00	0,00	0,00	0,00	0,00	0,00
<b>25</b>	<b>= Außerordentliches Ergebnis (Zeilen 23 und 24)</b>	<b>0,00</b>	<b>0,00</b>	<b>0,00</b>	<b>0,00</b>	<b>0,00</b>	<b>0,00</b>
<b>26</b>	<b>= Ergebnis -vor Berücksichtigung der internen LBZ (=Zeilen 22 und 25)</b>	<b>-203.697,92</b>	<b>-238.455,00</b>	<b>0,00</b>	<b>-173.366,59</b>	<b>65.088,41</b>	<b>0,00</b>
27	+ Erträge aus internen Leistungsbeziehungen	99,15	100,00	0,00	106,05	6,05	0,00
28	- Aufw. aus internen Leistungsbeziehungen	78.223,96	81.390,42	0,00	75.565,28	-5.825,14	0,00
<b>29</b>	<b>= Teilergebnis</b>	<b>-281.822,73</b>	<b>-319.745,42</b>	<b>0,00</b>	<b>-248.825,82</b>	<b>70.919,60</b>	<b>0,00</b>

## Jahresabschluss 2019

<b>Teilfinanzhaushalt Produkt 040101 Kultur und Bildung</b>							
Stadt Beverungen							
Nr.	Bezeichnung	Ergebnis des Vorjahres	Fortgeschriebener Ansatz des HHJ	davon Ermächtigungsübertragungen aus VJ	Ist-Ergebnis des HHJ	Vergleich Ansatz/Ist	Ermächtigungsübertragungen ins Folgejahr
18	+ Zuwendungen für Investitionsmaßnahmen	342,37	45.000,00	0,00	35.343,66	-9.656,34	0,00
19	+ Einz. a. d. Veräußerung v. Sachanlagen	0,00	0,00	0,00	0,00	0,00	0,00
20	+ Einz. a. d. Veräußerung v. Finanzanlagen	0,00	0,00	0,00	0,00	0,00	0,00
21	+ Einz. a. Beiträgen u. ä. Entgelten	0,00	0,00	0,00	0,00	0,00	0,00
22	+ Sonstige Investitionseinzahlungen	0,00	0,00	0,00	0,00	0,00	0,00
<b>23</b>	<b>= Einzahlungen aus Investitionstätigkeit</b>	<b>342,37</b>	<b>45.000,00</b>	<b>0,00</b>	<b>35.343,66</b>	<b>-9.656,34</b>	<b>0,00</b>
24	- Ausz. Erwerb v. Grundstücken u. Gebäuden	0,00	0,00	0,00	0,00	0,00	0,00
25	- Ausz. f. Baumaßnahmen	0,00	0,00	0,00	0,00	0,00	0,00
26	- Ausz. Erwerb v. bewegl. Anlagevermögen	0,00	-50.200,00	0,00	-5.725,57	44.474,43	-44.274,43
27	- Ausz. f. d. Erwerb v. Finanzanlagen	0,00	0,00	0,00	0,00	0,00	0,00
28	- Ausz. v. aktivierbaren Zuwendungen	0,00	0,00	0,00	0,00	0,00	0,00
29	- Sonstige Investitionsauszahlungen	0,00	0,00	0,00	0,00	0,00	0,00
<b>30</b>	<b>= Auszahlungen aus Investitionstätigkeit</b>	<b>0,00</b>	<b>-50.200,00</b>	<b>0,00</b>	<b>-5.725,57</b>	<b>44.474,43</b>	<b>-44.274,43</b>
<b>31</b>	<b>= Saldo Investitionstätigkeit (=Zeilen 23 und 30)</b>	<b>342,37</b>	<b>-5.200,00</b>	<b>0,00</b>	<b>29.618,09</b>	<b>34.818,09</b>	<b>-44.274,43</b>

## Jahresabschluss 2019

<b>Teilergebnishaushalt Produkt 050101 Leistungen nach dem SGB XII</b>							
Stadt Beverungen							
Nr.	Bezeichnung	Ergebnis des Vorjahres	Fortgeschriebener Ansatz des HHJ	davon Ermächtigungsübertragungen aus VJ	Ist-Ergebnis des HHJ	Vergleich Ansatz/Ist	Ermächtigungsübertragungen ins Folgejahr
01	Steuern und ähnliche Abgaben	0,00	0,00	0,00	0,00	0,00	0,00
02	+ Zuwendungen und allgemeine Umlagen	0,00	0,00	0,00	0,00	0,00	0,00
03	+ Sonstige Transfererträge	719,49	500,00	0,00	1.254,59	754,59	0,00
04	+ Öffentlich-rechtliche Leistungsentgelte	0,00	0,00	0,00	0,00	0,00	0,00
05	+ Privatrechtliche Leistungsentgelte	0,00	0,00	0,00	0,00	0,00	0,00
06	+ Kostenerstattungen und Kostenumlagen	0,00	0,00	0,00	0,00	0,00	0,00
07	+ Sonstige ordentliche Erträge	0,00	0,00	0,00	0,00	0,00	0,00
08	+ Aktivierte Eigenleistung	0,00	0,00	0,00	0,00	0,00	0,00
09	+/-Bestandsveränderungen	0,00	0,00	0,00	0,00	0,00	0,00
<b>10</b>	<b>= Ordentliche Erträge</b>	<b>719,49</b>	<b>500,00</b>	<b>0,00</b>	<b>1.254,59</b>	<b>754,59</b>	<b>0,00</b>
11	- Personalaufwendungen	71.069,00	113.602,00	0,00	67.231,50	-46.370,50	0,00
12	- Versorgungsaufwendungen	62.237,69	28.810,00	0,00	0,00	-28.810,00	0,00
13	- Aufw. für Sach- und Dienstleistungen	7.802,39	9.335,00	0,00	7.781,82	-1.553,18	0,00
14	- Bilanzielle Abschreibung	2,62	0,00	0,00	4,27	4,27	0,00
15	- Transferaufwendungen	0,00	0,00	0,00	0,00	0,00	0,00
16	- Sonstige ordentliche Aufwendungen	4.415,95	4.315,00	0,00	2.814,83	-1.500,17	0,00
<b>17</b>	<b>= Ordentliche Aufwendungen</b>	<b>145.527,65</b>	<b>156.062,00</b>	<b>0,00</b>	<b>77.832,42</b>	<b>-78.229,58</b>	<b>0,00</b>
<b>18</b>	<b>= Ordentliches Ergebnis</b>	<b>-144.808,16</b>	<b>-155.562,00</b>	<b>0,00</b>	<b>-76.577,83</b>	<b>78.984,17</b>	<b>0,00</b>
19	+ Finanzerträge	0,00	0,00	0,00	0,00	0,00	0,00
20	- Zinsen und ähnliche Aufwendungen	0,00	0,00	0,00	0,00	0,00	0,00
<b>21</b>	<b>= Finanzergebnis (Zeilen 19 und 20)</b>	<b>0,00</b>	<b>0,00</b>	<b>0,00</b>	<b>0,00</b>	<b>0,00</b>	<b>0,00</b>
<b>22</b>	<b>= Ergebnis der lfd. Verwaltungstätigkeit (Zeilen 18 und 21)</b>	<b>-144.808,16</b>	<b>-155.562,00</b>	<b>0,00</b>	<b>-76.577,83</b>	<b>78.984,17</b>	<b>0,00</b>
23	+ außerordentliche Erträge	0,00	0,00	0,00	0,00	0,00	0,00
24	- außerordentliche Aufwendungen	0,00	0,00	0,00	0,00	0,00	0,00
<b>25</b>	<b>= Außerordentliches Ergebnis (Zeilen 23 und 24)</b>	<b>0,00</b>	<b>0,00</b>	<b>0,00</b>	<b>0,00</b>	<b>0,00</b>	<b>0,00</b>
<b>26</b>	<b>= Ergebnis -vor Berücksichtigung der internen LBZ (=Zeilen 22 und 25)</b>	<b>-144.808,16</b>	<b>-155.562,00</b>	<b>0,00</b>	<b>-76.577,83</b>	<b>78.984,17</b>	<b>0,00</b>
27	+ Erträge aus internen Leistungsbeziehungen	0,00	0,00	0,00	0,00	0,00	0,00
28	- Aufw. aus internen Leistungsbeziehungen	31.159,85	31.287,14	0,00	26.241,55	-5.045,59	0,00
<b>29</b>	<b>= Teilergebnis</b>	<b>-175.968,01</b>	<b>-186.849,14</b>	<b>0,00</b>	<b>-102.819,38</b>	<b>84.029,76</b>	<b>0,00</b>

## Jahresabschluss 2019

<b>Teilfinanzhaushalt Produkt 050101 Leistungen nach dem SGB XII</b>							
Stadt Beverungen							
Nr.	Bezeichnung	Ergebnis des Vorjahres	Fortgeschriebener Ansatz des HHJ	davon Ermächtigungsübertragungen aus VJ	Ist-Ergebnis des HHJ	Vergleich Ansatz/Ist	Ermächtigungsübertragungen ins Folgejahr
18	+ Zuwendungen für Investitionsmaßnahmen	0,00	0,00	0,00	0,00	0,00	0,00
19	+ Einz. a. d. Veräußerung v. Sachanlagen	0,00	0,00	0,00	0,00	0,00	0,00
20	+ Einz. a. d. Veräußerung v. Finanzanlagen	0,00	0,00	0,00	0,00	0,00	0,00
21	+ Einz. a. Beiträgen u. ä. Entgelten	0,00	0,00	0,00	0,00	0,00	0,00
22	+ Sonstige Investitionseinzahlungen	0,00	0,00	0,00	0,00	0,00	0,00
<b>23</b>	<b>= Einzahlungen aus Investitionstätigkeit</b>	<b>0,00</b>	<b>0,00</b>	<b>0,00</b>	<b>0,00</b>	<b>0,00</b>	<b>0,00</b>
24	- Ausz. Erwerb v. Grundstücken u. Gebäuden	0,00	0,00	0,00	0,00	0,00	0,00
25	- Ausz. f. Baumaßnahmen	0,00	0,00	0,00	0,00	0,00	0,00
26	- Ausz. Erwerb v. bewegl. Anlagevermögen	0,00	0,00	0,00	0,00	0,00	0,00
27	- Ausz. f. d. Erwerb v. Finanzanlagen	0,00	0,00	0,00	0,00	0,00	0,00
28	- Ausz. v. aktivierbaren Zuwendungen	0,00	0,00	0,00	0,00	0,00	0,00
29	- Sonstige Investitionsauszahlungen	0,00	0,00	0,00	0,00	0,00	0,00
<b>30</b>	<b>= Auszahlungen aus Investitionstätigkeit</b>	<b>0,00</b>	<b>0,00</b>	<b>0,00</b>	<b>0,00</b>	<b>0,00</b>	<b>0,00</b>
<b>31</b>	<b>= Saldo Investitionstätigkeit (=Zeilen 23 und 30)</b>	<b>0,00</b>	<b>0,00</b>	<b>0,00</b>	<b>0,00</b>	<b>0,00</b>	<b>0,00</b>



## Jahresabschluss 2019

<b>Teilergebnishaushalt Produkt 050102 Leistungen nach dem Asylbewerberleistungsgesetz</b>							
Stadt Beverungen							
Nr.	Bezeichnung	Ergebnis des Vorjahres	Fortgeschriebener Ansatz des HHJ	davon Ermächtigungsübertragungen aus VJ	Ist-Ergebnis des HHJ	Vergleich Ansatz/Ist	Ermächtigungsübertragungen ins Folgejahr
01	Steuern und ähnliche Abgaben	0,00	0,00	0,00	0,00	0,00	0,00
02	+ Zuwendungen und allgemeine Umlagen	794.614,95	1.208.650,00	0,00	823.845,87	-384.804,13	0,00
03	+ Sonstige Transfererträge	0,00	0,00	0,00	0,00	0,00	0,00
04	+ Öffentlich-rechtliche Leistungsentgelte	137.848,36	165.000,00	0,00	144.560,81	-20.439,19	0,00
05	+ Privatrechtliche Leistungsentgelte	0,00	0,00	0,00	0,00	0,00	0,00
06	+ Kostenerstattungen und Kostenumlagen	58.444,11	10.100,00	0,00	18.535,47	8.435,47	0,00
07	+ Sonstige ordentliche Erträge	0,00	0,00	0,00	0,00	0,00	0,00
08	+ Aktivierte Eigenleistung	0,00	0,00	0,00	0,00	0,00	0,00
09	+/-Bestandsveränderungen	0,00	0,00	0,00	0,00	0,00	0,00
<b>10</b>	<b>= Ordentliche Erträge</b>	<b>990.907,42</b>	<b>1.383.750,00</b>	<b>0,00</b>	<b>986.942,15</b>	<b>-396.807,85</b>	<b>0,00</b>
11	- Personalaufwendungen	122.319,22	114.892,00	0,00	126.446,87	11.554,87	0,00
12	- Versorgungsaufwendungen	37.500,91	14.420,00	0,00	2.739,20	-11.680,80	0,00
13	- Aufw. für Sach- und Dienstleistungen	402.225,64	387.455,00	0,00	244.970,09	-142.484,91	0,00
14	- Bilanzielle Abschreibung	733,37	3.350,00	0,00	2.721,48	-628,52	0,00
15	- Transferaufwendungen	516.672,23	541.800,00	0,00	375.497,19	-166.302,81	0,00
16	- Sonstige ordentliche Aufwendungen	29.678,20	32.050,00	0,00	30.456,45	-1.593,55	0,00
<b>17</b>	<b>= Ordentliche Aufwendungen</b>	<b>1.109.129,57</b>	<b>1.093.967,00</b>	<b>0,00</b>	<b>782.831,28</b>	<b>-311.135,72</b>	<b>0,00</b>
<b>18</b>	<b>= Ordentliches Ergebnis</b>	<b>-118.222,15</b>	<b>289.783,00</b>	<b>0,00</b>	<b>204.110,87</b>	<b>-85.672,13</b>	<b>0,00</b>
19	+ Finanzerträge	0,00	0,00	0,00	0,00	0,00	0,00
20	- Zinsen und ähnliche Aufwendungen	0,00	0,00	0,00	0,00	0,00	0,00
<b>21</b>	<b>= Finanzergebnis (Zeilen 19 und 20)</b>	<b>0,00</b>	<b>0,00</b>	<b>0,00</b>	<b>0,00</b>	<b>0,00</b>	<b>0,00</b>
<b>22</b>	<b>= Ergebnis der lfd. Verwaltungstätigkeit (Zeilen 18 und 21)</b>	<b>-118.222,15</b>	<b>289.783,00</b>	<b>0,00</b>	<b>204.110,87</b>	<b>-85.672,13</b>	<b>0,00</b>
23	+ außerordentliche Erträge	0,00	0,00	0,00	0,00	0,00	0,00
24	- außerordentliche Aufwendungen	0,00	0,00	0,00	0,00	0,00	0,00
<b>25</b>	<b>= Außerordentliches Ergebnis (Zeilen 23 und 24)</b>	<b>0,00</b>	<b>0,00</b>	<b>0,00</b>	<b>0,00</b>	<b>0,00</b>	<b>0,00</b>
<b>26</b>	<b>= Ergebnis -vor Berücksichtigung der internen LBZ (=Zeilen 22 und 25)</b>	<b>-118.222,15</b>	<b>289.783,00</b>	<b>0,00</b>	<b>204.110,87</b>	<b>-85.672,13</b>	<b>0,00</b>
27	+ Erträge aus internen Leistungsbeziehungen	0,00	0,00	0,00	0,00	0,00	0,00
28	- Aufw. aus internen Leistungsbeziehungen	52.999,19	55.019,72	0,00	47.459,50	-7.560,22	0,00
<b>29</b>	<b>= Teilergebnis</b>	<b>-171.221,34</b>	<b>234.763,28</b>	<b>0,00</b>	<b>156.651,37</b>	<b>-78.111,91</b>	<b>0,00</b>

## Jahresabschluss 2019

<b>Teilfinanzhaushalt Produkt 050102 Leistungen nach dem Asylbewerberleistungsgesetz</b>							
Stadt Beverungen							
Nr.	Bezeichnung	Ergebnis des Vorjahres	Fortgeschriebener Ansatz des HHJ	davon Ermächtigungsübertragungen aus VJ	Ist-Ergebnis des HHJ	Vergleich Ansatz/Ist	Ermächtigungsübertragungen ins Folgejahr
18	+ Zuwendungen für Investitionsmaßnahmen	0,00	0,00	0,00	0,00	0,00	0,00
19	+ Einz. a. d. Veräußerung v. Sachanlagen	0,00	0,00	0,00	0,00	0,00	0,00
20	+ Einz. a. d. Veräußerung v. Finanzanlagen	0,00	0,00	0,00	0,00	0,00	0,00
21	+ Einz. a. Beiträgen u. ä. Entgelten	0,00	0,00	0,00	0,00	0,00	0,00
22	+ Sonstige Investitionseinzahlungen	0,00	0,00	0,00	0,00	0,00	0,00
<b>23</b>	<b>= Einzahlungen aus Investitionstätigkeit</b>	<b>0,00</b>	<b>0,00</b>	<b>0,00</b>	<b>0,00</b>	<b>0,00</b>	<b>0,00</b>
24	- Ausz. Erwerb v. Grundstücken u. Gebäuden	0,00	0,00	0,00	0,00	0,00	0,00
25	- Ausz. f. Baumaßnahmen	0,00	0,00	0,00	0,00	0,00	0,00
26	- Ausz. Erwerb v. bewegl. Anlagevermögen	-520,00	-6.000,00	0,00	-2.501,00	3.499,00	0,00
27	- Ausz. f. d. Erwerb v. Finanzanlagen	0,00	0,00	0,00	0,00	0,00	0,00
28	- Ausz. v. aktivierbaren Zuwendungen	0,00	0,00	0,00	0,00	0,00	0,00
29	- Sonstige Investitionsauszahlungen	0,00	0,00	0,00	0,00	0,00	0,00
<b>30</b>	<b>= Auszahlungen aus Investitionstätigkeit</b>	<b>-520,00</b>	<b>-6.000,00</b>	<b>0,00</b>	<b>-2.501,00</b>	<b>3.499,00</b>	<b>0,00</b>
<b>31</b>	<b>= Saldo Investitionstätigkeit (=Zeilen 23 und 30)</b>	<b>-520,00</b>	<b>-6.000,00</b>	<b>0,00</b>	<b>-2.501,00</b>	<b>3.499,00</b>	<b>0,00</b>

## Jahresabschluss 2019

<b>Teilergebnishaushalt Produkt 050301 Beratung im sozialen Bereich</b>							
Stadt Beverungen							
Nr.	Bezeichnung	Ergebnis des Vorjahres	Fortgeschriebener Ansatz des HHJ	davon Ermächtigungsübertragungen aus VJ	Ist-Ergebnis des HHJ	Vergleich Ansatz/Ist	Ermächtigungsübertragungen ins Folgejahr
01	Steuern und ähnliche Abgaben	0,00	0,00	0,00	0,00	0,00	0,00
02	+ Zuwendungen und allgemeine Umlagen	0,00	0,00	0,00	0,00	0,00	0,00
03	+ Sonstige Transfererträge	0,00	0,00	0,00	0,00	0,00	0,00
04	+ Öffentlich-rechtliche Leistungsentgelte	0,00	0,00	0,00	0,00	0,00	0,00
05	+ Privatrechtliche Leistungsentgelte	0,00	0,00	0,00	0,00	0,00	0,00
06	+ Kostenerstattungen und Kostenumlagen	0,00	0,00	0,00	0,00	0,00	0,00
07	+ Sonstige ordentliche Erträge	0,00	0,00	0,00	0,00	0,00	0,00
08	+ Aktivierte Eigenleistung	0,00	0,00	0,00	0,00	0,00	0,00
09	+/-Bestandsveränderungen	0,00	0,00	0,00	0,00	0,00	0,00
<b>10</b>	<b>= Ordentliche Erträge</b>	<b>0,00</b>	<b>0,00</b>	<b>0,00</b>	<b>0,00</b>	<b>0,00</b>	<b>0,00</b>
11	- Personalaufwendungen	133.784,27	112.929,00	0,00	149.622,08	36.693,08	0,00
12	- Versorgungsaufwendungen	10.243,31	26.420,00	0,00	7.032,81	-19.387,19	0,00
13	- Aufw. für Sach- und Dienstleistungen	8.859,65	8.850,00	0,00	9.000,88	150,88	0,00
14	- Bilanzielle Abschreibung	4,18	0,00	0,00	7,94	7,94	0,00
15	- Transferaufwendungen	2.700,00	2.700,00	0,00	2.700,00	0,00	0,00
16	- Sonstige ordentliche Aufwendungen	3.645,15	4.385,00	0,00	4.446,46	61,46	0,00
<b>17</b>	<b>= Ordentliche Aufwendungen</b>	<b>159.236,56</b>	<b>155.284,00</b>	<b>0,00</b>	<b>172.810,17</b>	<b>17.526,17</b>	<b>0,00</b>
<b>18</b>	<b>= Ordentliches Ergebnis</b>	<b>-159.236,56</b>	<b>-155.284,00</b>	<b>0,00</b>	<b>-172.810,17</b>	<b>-17.526,17</b>	<b>0,00</b>
19	+ Finanzerträge	0,00	0,00	0,00	0,00	0,00	0,00
20	- Zinsen und ähnliche Aufwendungen	0,00	0,00	0,00	0,00	0,00	0,00
<b>21</b>	<b>= Finanzergebnis (Zeilen 19 und 20)</b>	<b>0,00</b>	<b>0,00</b>	<b>0,00</b>	<b>0,00</b>	<b>0,00</b>	<b>0,00</b>
<b>22</b>	<b>= Ergebnis der lfd. Verwaltungstätigkeit (Zeilen 18 und 21)</b>	<b>-159.236,56</b>	<b>-155.284,00</b>	<b>0,00</b>	<b>-172.810,17</b>	<b>-17.526,17</b>	<b>0,00</b>
23	+ außerordentliche Erträge	0,00	0,00	0,00	0,00	0,00	0,00
24	- außerordentliche Aufwendungen	0,00	0,00	0,00	0,00	0,00	0,00
<b>25</b>	<b>= Außerordentliches Ergebnis (Zeilen 23 und 24)</b>	<b>0,00</b>	<b>0,00</b>	<b>0,00</b>	<b>0,00</b>	<b>0,00</b>	<b>0,00</b>
<b>26</b>	<b>= Ergebnis -vor Berücksichtigung der internen LBZ (=Zeilen 22 und 25)</b>	<b>-159.236,56</b>	<b>-155.284,00</b>	<b>0,00</b>	<b>-172.810,17</b>	<b>-17.526,17</b>	<b>0,00</b>
27	+ Erträge aus internen Leistungsbeziehungen	0,00	0,00	0,00	0,00	0,00	0,00
28	- Aufw. aus internen Leistungsbeziehungen	45.426,28	56.237,34	0,00	46.960,53	-9.276,81	0,00
<b>29</b>	<b>= Teilergebnis</b>	<b>-204.662,84</b>	<b>-211.521,34</b>	<b>0,00</b>	<b>-219.770,70</b>	<b>-8.249,36</b>	<b>0,00</b>

## Jahresabschluss 2019

<b>Teilfinanzhaushalt Produkt 050301 Beratung im sozialen Bereich</b>							
Stadt Beverungen							
Nr.	Bezeichnung	Ergebnis des Vorjahres	Fortgeschriebener Ansatz des HHJ	davon Ermächtigungsübertragungen aus VJ	Ist-Ergebnis des HHJ	Vergleich Ansatz/Ist	Ermächtigungsübertragungen ins Folgejahr
18	+ Zuwendungen für Investitionsmaßnahmen	0,00	0,00	0,00	0,00	0,00	0,00
19	+ Einz. a. d. Veräußerung v. Sachanlagen	0,00	0,00	0,00	0,00	0,00	0,00
20	+ Einz. a. d. Veräußerung v. Finanzanlagen	0,00	0,00	0,00	0,00	0,00	0,00
21	+ Einz. a. Beiträgen u. ä. Entgelten	0,00	0,00	0,00	0,00	0,00	0,00
22	+ Sonstige Investitionseinzahlungen	0,00	0,00	0,00	0,00	0,00	0,00
<b>23</b>	<b>= Einzahlungen aus Investitionstätigkeit</b>	<b>0,00</b>	<b>0,00</b>	<b>0,00</b>	<b>0,00</b>	<b>0,00</b>	<b>0,00</b>
24	- Ausz. Erwerb v. Grundstücken u. Gebäuden	0,00	0,00	0,00	0,00	0,00	0,00
25	- Ausz. f. Baumaßnahmen	0,00	0,00	0,00	0,00	0,00	0,00
26	- Ausz. Erwerb v. bewegl. Anlagevermögen	0,00	0,00	0,00	0,00	0,00	0,00
27	- Ausz. f. d. Erwerb v. Finanzanlagen	0,00	0,00	0,00	0,00	0,00	0,00
28	- Ausz. v. aktivierbaren Zuwendungen	0,00	0,00	0,00	0,00	0,00	0,00
29	- Sonstige Investitionsauszahlungen	0,00	0,00	0,00	0,00	0,00	0,00
<b>30</b>	<b>= Auszahlungen aus Investitionstätigkeit</b>	<b>0,00</b>	<b>0,00</b>	<b>0,00</b>	<b>0,00</b>	<b>0,00</b>	<b>0,00</b>
<b>31</b>	<b>= Saldo Investitionstätigkeit (=Zeilen 23 und 30)</b>	<b>0,00</b>	<b>0,00</b>	<b>0,00</b>	<b>0,00</b>	<b>0,00</b>	<b>0,00</b>

## Jahresabschluss 2019

<b>Teilergebnishaushalt Produkt 060107 Unterstützung Kindergärten anderer Träger</b>							
Stadt Beverungen							
Nr.	Bezeichnung	Ergebnis des Vorjahres	Fortgeschriebener Ansatz des HHJ	davon Ermächtigungsübertragungen aus VJ	Ist-Ergebnis des HHJ	Vergleich Ansatz/Ist	Ermächtigungsübertragungen ins Folgejahr
01	Steuern und ähnliche Abgaben	0,00	0,00	0,00	0,00	0,00	0,00
02	+ Zuwendungen und allgemeine Umlagen	0,00	0,00	0,00	0,00	0,00	0,00
03	+ Sonstige Transfererträge	0,00	0,00	0,00	0,00	0,00	0,00
04	+ Öffentlich-rechtliche Leistungsentgelte	0,00	0,00	0,00	0,00	0,00	0,00
05	+ Privatrechtliche Leistungsentgelte	0,00	0,00	0,00	0,00	0,00	0,00
06	+ Kostenerstattungen und Kostenumlagen	539.718,94	558.000,00	0,00	544.146,98	-13.853,02	0,00
07	+ Sonstige ordentliche Erträge	0,00	0,00	0,00	0,00	0,00	0,00
08	+ Aktivierte Eigenleistung	0,00	0,00	0,00	0,00	0,00	0,00
09	+/-Bestandsveränderungen	0,00	0,00	0,00	0,00	0,00	0,00
<b>10</b>	<b>= Ordentliche Erträge</b>	<b>539.718,94</b>	<b>558.000,00</b>	<b>0,00</b>	<b>544.146,98</b>	<b>-13.853,02</b>	<b>0,00</b>
11	- Personalaufwendungen	610.372,55	655.659,00	0,00	642.020,78	-13.638,22	0,00
12	- Versorgungsaufwendungen	4.465,91	7.210,00	0,00	1.397,51	-5.812,49	0,00
13	- Aufw. für Sach- und Dienstleistungen	8.215,23	7.950,00	0,00	7.341,98	-608,02	0,00
14	- Bilanzielle Abschreibung	0,31	0,00	0,00	0,78	0,78	0,00
15	- Transferaufwendungen	241.502,02	250.000,00	0,00	250.413,44	413,44	0,00
16	- Sonstige ordentliche Aufwendungen	4.382,25	5.725,00	0,00	4.455,92	-1.269,08	0,00
<b>17</b>	<b>= Ordentliche Aufwendungen</b>	<b>868.938,27</b>	<b>926.544,00</b>	<b>0,00</b>	<b>905.630,41</b>	<b>-20.913,59</b>	<b>0,00</b>
<b>18</b>	<b>= Ordentliches Ergebnis</b>	<b>-329.219,33</b>	<b>-368.544,00</b>	<b>0,00</b>	<b>-361.483,43</b>	<b>7.060,57</b>	<b>0,00</b>
19	+ Finanzerträge	0,00	0,00	0,00	0,00	0,00	0,00
20	- Zinsen und ähnliche Aufwendungen	0,00	0,00	0,00	0,00	0,00	0,00
<b>21</b>	<b>= Finanzergebnis (Zeilen 19 und 20)</b>	<b>0,00</b>	<b>0,00</b>	<b>0,00</b>	<b>0,00</b>	<b>0,00</b>	<b>0,00</b>
<b>22</b>	<b>= Ergebnis der lfd. Verwaltungstätigkeit (Zeilen 18 und 21)</b>	<b>-329.219,33</b>	<b>-368.544,00</b>	<b>0,00</b>	<b>-361.483,43</b>	<b>7.060,57</b>	<b>0,00</b>
23	+ außerordentliche Erträge	0,00	0,00	0,00	0,00	0,00	0,00
24	- außerordentliche Aufwendungen	0,00	0,00	0,00	0,00	0,00	0,00
<b>25</b>	<b>= Außerordentliches Ergebnis (Zeilen 23 und 24)</b>	<b>0,00</b>	<b>0,00</b>	<b>0,00</b>	<b>0,00</b>	<b>0,00</b>	<b>0,00</b>
<b>26</b>	<b>= Ergebnis -vor Berücksichtigung der internen LBZ (=Zeilen 22 und 25)</b>	<b>-329.219,33</b>	<b>-368.544,00</b>	<b>0,00</b>	<b>-361.483,43</b>	<b>7.060,57</b>	<b>0,00</b>
27	+ Erträge aus internen Leistungsbeziehungen	0,00	0,00	0,00	0,00	0,00	0,00
28	- Aufw. aus internen Leistungsbeziehungen	63.550,65	62.411,54	0,00	49.782,95	-12.628,59	0,00
<b>29</b>	<b>= Teilergebnis</b>	<b>-392.769,98</b>	<b>-430.955,54</b>	<b>0,00</b>	<b>-411.266,38</b>	<b>19.689,16</b>	<b>0,00</b>

## Jahresabschluss 2019

<b>Teilfinanzhaushalt Produkt 060107 Unterstützung Kindergärten anderer Träger</b>							
Stadt Beverungen							
Nr.	Bezeichnung	Ergebnis des Vorjahres	Fortgeschriebener Ansatz des HHJ	davon Ermächtigungsübertragungen aus VJ	Ist-Ergebnis des HHJ	Vergleich Ansatz/Ist	Ermächtigungsübertragungen ins Folgejahr
18	+ Zuwendungen für Investitionsmaßnahmen	0,00	0,00	0,00	0,00	0,00	0,00
19	+ Einz. a. d. Veräußerung v. Sachanlagen	0,00	0,00	0,00	0,00	0,00	0,00
20	+ Einz. a. d. Veräußerung v. Finanzanlagen	0,00	0,00	0,00	0,00	0,00	0,00
21	+ Einz. a. Beiträgen u. ä. Entgelten	0,00	0,00	0,00	0,00	0,00	0,00
22	+ Sonstige Investitionseinzahlungen	0,00	0,00	0,00	0,00	0,00	0,00
<b>23</b>	<b>= Einzahlungen aus Investitionstätigkeit</b>	<b>0,00</b>	<b>0,00</b>	<b>0,00</b>	<b>0,00</b>	<b>0,00</b>	<b>0,00</b>
24	- Ausz. Erwerb v. Grundstücken u. Gebäuden	0,00	0,00	0,00	0,00	0,00	0,00
25	- Ausz. f. Baumaßnahmen	0,00	0,00	0,00	0,00	0,00	0,00
26	- Ausz. Erwerb v. bewegl. Anlagevermögen	0,00	0,00	0,00	0,00	0,00	0,00
27	- Ausz. f. d. Erwerb v. Finanzanlagen	0,00	0,00	0,00	0,00	0,00	0,00
28	- Ausz. v. aktivierbaren Zuwendungen	0,00	0,00	0,00	0,00	0,00	0,00
29	- Sonstige Investitionsauszahlungen	0,00	0,00	0,00	0,00	0,00	0,00
<b>30</b>	<b>= Auszahlungen aus Investitionstätigkeit</b>	<b>0,00</b>	<b>0,00</b>	<b>0,00</b>	<b>0,00</b>	<b>0,00</b>	<b>0,00</b>
<b>31</b>	<b>= Saldo Investitionstätigkeit (=Zeilen 23 und 30)</b>	<b>0,00</b>	<b>0,00</b>	<b>0,00</b>	<b>0,00</b>	<b>0,00</b>	<b>0,00</b>

## Jahresabschluss 2019

<b>Teilergebnishaushalt Produkt 060108 Kindergartenbeiträge</b>							
Stadt Beverungen							
Nr.	Bezeichnung	Ergebnis des Vorjahres	Fortgeschriebener Ansatz des HHJ	davon Ermächtigungsübertragungen aus VJ	Ist-Ergebnis des HHJ	Vergleich Ansatz/Ist	Ermächtigungsübertragungen ins Folgejahr
01	Steuern und ähnliche Abgaben	0,00	0,00	0,00	0,00	0,00	0,00
02	+ Zuwendungen und allgemeine Umlagen	0,00	0,00	0,00	0,00	0,00	0,00
03	+ Sonstige Transfererträge	0,00	0,00	0,00	0,00	0,00	0,00
04	+ Öffentlich-rechtliche Leistungsentgelte	0,00	0,00	0,00	0,00	0,00	0,00
05	+ Privatrechtliche Leistungsentgelte	0,00	0,00	0,00	0,00	0,00	0,00
06	+ Kostenerstattungen und Kostenumlagen	0,00	0,00	0,00	0,00	0,00	0,00
07	+ Sonstige ordentliche Erträge	0,00	0,00	0,00	0,00	0,00	0,00
08	+ Aktivierte Eigenleistung	0,00	0,00	0,00	0,00	0,00	0,00
09	+/-Bestandsveränderungen	0,00	0,00	0,00	0,00	0,00	0,00
<b>10</b>	<b>= Ordentliche Erträge</b>	<b>0,00</b>	<b>0,00</b>	<b>0,00</b>	<b>0,00</b>	<b>0,00</b>	<b>0,00</b>
11	- Personalaufwendungen	12.478,50	12.777,00	0,00	12.933,99	156,99	0,00
12	- Versorgungsaufwendungen	0,00	0,00	0,00	0,00	0,00	0,00
13	- Aufw. für Sach- und Dienstleistungen	1.342,64	1.530,00	0,00	1.402,86	-127,14	0,00
14	- Bilanzielle Abschreibung	0,54	0,00	0,00	0,72	0,72	0,00
15	- Transferaufwendungen	0,00	0,00	0,00	0,00	0,00	0,00
16	- Sonstige ordentliche Aufwendungen	924,46	620,00	0,00	388,73	-231,27	0,00
<b>17</b>	<b>= Ordentliche Aufwendungen</b>	<b>14.746,14</b>	<b>14.927,00</b>	<b>0,00</b>	<b>14.726,30</b>	<b>-200,70</b>	<b>0,00</b>
<b>18</b>	<b>= Ordentliches Ergebnis</b>	<b>-14.746,14</b>	<b>-14.927,00</b>	<b>0,00</b>	<b>-14.726,30</b>	<b>200,70</b>	<b>0,00</b>
19	+ Finanzerträge	0,00	0,00	0,00	0,00	0,00	0,00
20	- Zinsen und ähnliche Aufwendungen	0,00	0,00	0,00	0,00	0,00	0,00
<b>21</b>	<b>= Finanzergebnis (Zeilen 19 und 20)</b>	<b>0,00</b>	<b>0,00</b>	<b>0,00</b>	<b>0,00</b>	<b>0,00</b>	<b>0,00</b>
<b>22</b>	<b>= Ergebnis der lfd. Verwaltungstätigkeit (Zeilen 18 und 21)</b>	<b>-14.746,14</b>	<b>-14.927,00</b>	<b>0,00</b>	<b>-14.726,30</b>	<b>200,70</b>	<b>0,00</b>
23	+ außerordentliche Erträge	0,00	0,00	0,00	0,00	0,00	0,00
24	- außerordentliche Aufwendungen	0,00	0,00	0,00	0,00	0,00	0,00
<b>25</b>	<b>= Außerordentliches Ergebnis (Zeilen 23 und 24)</b>	<b>0,00</b>	<b>0,00</b>	<b>0,00</b>	<b>0,00</b>	<b>0,00</b>	<b>0,00</b>
<b>26</b>	<b>= Ergebnis -vor Berücksichtigung der internen LBZ (=Zeilen 22 und 25)</b>	<b>-14.746,14</b>	<b>-14.927,00</b>	<b>0,00</b>	<b>-14.726,30</b>	<b>200,70</b>	<b>0,00</b>
27	+ Erträge aus internen Leistungsbeziehungen	0,00	0,00	0,00	0,00	0,00	0,00
28	- Aufw. aus internen Leistungsbeziehungen	28.786,54	30.914,64	0,00	24.816,18	-6.098,46	0,00
<b>29</b>	<b>= Teilergebnis</b>	<b>-43.532,68</b>	<b>-45.841,64</b>	<b>0,00</b>	<b>-39.542,48</b>	<b>6.299,16</b>	<b>0,00</b>

## Jahresabschluss 2019

<b>Teilfinanzhaushalt Produkt 060108 Kindergartenbeiträge</b>							
Stadt Beverungen							
Nr.	Bezeichnung	Ergebnis des Vorjahres	Fortgeschriebener Ansatz des HHJ	davon Ermächtigungsübertragungen aus VJ	Ist-Ergebnis des HHJ	Vergleich Ansatz/Ist	Ermächtigungsübertragungen ins Folgejahr
18	+ Zuwendungen für Investitionsmaßnahmen	0,00	0,00	0,00	0,00	0,00	0,00
19	+ Einz. a. d. Veräußerung v. Sachanlagen	0,00	0,00	0,00	0,00	0,00	0,00
20	+ Einz. a. d. Veräußerung v. Finanzanlagen	0,00	0,00	0,00	0,00	0,00	0,00
21	+ Einz. a. Beiträgen u. ä. Entgelten	0,00	0,00	0,00	0,00	0,00	0,00
22	+ Sonstige Investitionseinzahlungen	0,00	0,00	0,00	0,00	0,00	0,00
<b>23</b>	<b>= Einzahlungen aus Investitionstätigkeit</b>	<b>0,00</b>	<b>0,00</b>	<b>0,00</b>	<b>0,00</b>	<b>0,00</b>	<b>0,00</b>
24	- Ausz. Erwerb v. Grundstücken u. Gebäuden	0,00	0,00	0,00	0,00	0,00	0,00
25	- Ausz. f. Baumaßnahmen	0,00	0,00	0,00	0,00	0,00	0,00
26	- Ausz. Erwerb v. bewegl. Anlagevermögen	0,00	0,00	0,00	0,00	0,00	0,00
27	- Ausz. f. d. Erwerb v. Finanzanlagen	0,00	0,00	0,00	0,00	0,00	0,00
28	- Ausz. v. aktivierbaren Zuwendungen	0,00	0,00	0,00	0,00	0,00	0,00
29	- Sonstige Investitionsauszahlungen	0,00	0,00	0,00	0,00	0,00	0,00
<b>30</b>	<b>= Auszahlungen aus Investitionstätigkeit</b>	<b>0,00</b>	<b>0,00</b>	<b>0,00</b>	<b>0,00</b>	<b>0,00</b>	<b>0,00</b>
<b>31</b>	<b>= Saldo Investitionstätigkeit (=Zeilen 23 und 30)</b>	<b>0,00</b>	<b>0,00</b>	<b>0,00</b>	<b>0,00</b>	<b>0,00</b>	<b>0,00</b>



## Jahresabschluss 2019

<b>Teilergebnishaushalt Produkt 060109 Städtische Kindertageseinrichtungen</b>							
Stadt Beverungen							
Nr.	Bezeichnung	Ergebnis des Vorjahres	Fortgeschriebener Ansatz des HHJ	davon Ermächtigungsübertragungen aus VJ	Ist-Ergebnis des HHJ	Vergleich Ansatz/Ist	Ermächtigungsübertragungen ins Folgejahr
01	Steuern und ähnliche Abgaben	0,00	0,00	0,00	0,00	0,00	0,00
02	+ Zuwendungen und allgemeine Umlagen	0,00	0,00	0,00	0,00	0,00	0,00
03	+ Sonstige Transfererträge	0,00	0,00	0,00	0,00	0,00	0,00
04	+ Öffentlich-rechtliche Leistungsentgelte	0,00	0,00	0,00	0,00	0,00	0,00
05	+ Privatrechtliche Leistungsentgelte	0,00	0,00	0,00	0,00	0,00	0,00
06	+ Kostenerstattungen und Kostenumlagen	0,00	0,00	0,00	0,00	0,00	0,00
07	+ Sonstige ordentliche Erträge	0,00	0,00	0,00	0,00	0,00	0,00
08	+ Aktivierte Eigenleistung	0,00	0,00	0,00	0,00	0,00	0,00
09	+/-Bestandsveränderungen	0,00	0,00	0,00	0,00	0,00	0,00
<b>10</b>	<b>= Ordentliche Erträge</b>	<b>0,00</b>	<b>0,00</b>	<b>0,00</b>	<b>0,00</b>	<b>0,00</b>	<b>0,00</b>
11	- Personalaufwendungen	0,00	0,00	0,00	0,00	0,00	0,00
12	- Versorgungsaufwendungen	0,00	0,00	0,00	0,00	0,00	0,00
13	- Aufw. für Sach- und Dienstleistungen	0,00	0,00	0,00	0,00	0,00	0,00
14	- Bilanzielle Abschreibung	0,00	0,00	0,00	0,00	0,00	0,00
15	- Transferaufwendungen	0,00	0,00	0,00	0,00	0,00	0,00
16	- Sonstige ordentliche Aufwendungen	0,00	0,00	0,00	0,00	0,00	0,00
<b>17</b>	<b>= Ordentliche Aufwendungen</b>	<b>0,00</b>	<b>0,00</b>	<b>0,00</b>	<b>0,00</b>	<b>0,00</b>	<b>0,00</b>
<b>18</b>	<b>= Ordentliches Ergebnis</b>	<b>0,00</b>	<b>0,00</b>	<b>0,00</b>	<b>0,00</b>	<b>0,00</b>	<b>0,00</b>
19	+ Finanzerträge	0,00	0,00	0,00	0,00	0,00	0,00
20	- Zinsen und ähnliche Aufwendungen	0,00	0,00	0,00	0,00	0,00	0,00
<b>21</b>	<b>= Finanzergebnis (Zeilen 19 und 20)</b>	<b>0,00</b>	<b>0,00</b>	<b>0,00</b>	<b>0,00</b>	<b>0,00</b>	<b>0,00</b>
<b>22</b>	<b>= Ergebnis der lfd. Verwaltungstätigkeit (Zeilen 18 und 21)</b>	<b>0,00</b>	<b>0,00</b>	<b>0,00</b>	<b>0,00</b>	<b>0,00</b>	<b>0,00</b>
23	+ außerordentliche Erträge	0,00	0,00	0,00	0,00	0,00	0,00
24	- außerordentliche Aufwendungen	0,00	0,00	0,00	0,00	0,00	0,00
<b>25</b>	<b>= Außerordentliches Ergebnis (Zeilen 23 und 24)</b>	<b>0,00</b>	<b>0,00</b>	<b>0,00</b>	<b>0,00</b>	<b>0,00</b>	<b>0,00</b>
<b>26</b>	<b>= Ergebnis -vor Berücksichtigung der internen LBZ (=Zeilen 22 und 25)</b>	<b>0,00</b>	<b>0,00</b>	<b>0,00</b>	<b>0,00</b>	<b>0,00</b>	<b>0,00</b>
27	+ Erträge aus internen Leistungsbeziehungen	0,00	0,00	0,00	0,00	0,00	0,00
28	- Aufw. aus internen Leistungsbeziehungen	0,00	0,00	0,00	0,00	0,00	0,00
<b>29</b>	<b>= Teilergebnis</b>	<b>0,00</b>	<b>0,00</b>	<b>0,00</b>	<b>0,00</b>	<b>0,00</b>	<b>0,00</b>

## Jahresabschluss 2019

<b>Teilfinanzhaushalt Produkt 060109 Städtische Kindertageseinrichtungen</b>							
Stadt Beverungen							
Nr.	Bezeichnung	Ergebnis des Vorjahres	Fortgeschriebener Ansatz des HHJ	davon Ermächtigungsübertragungen aus VJ	Ist-Ergebnis des HHJ	Vergleich Ansatz/Ist	Ermächtigungsübertragungen ins Folgejahr
18	+ Zuwendungen für Investitionsmaßnahmen	0,00	0,00	0,00	0,00	0,00	0,00
19	+ Einz. a. d. Veräußerung v. Sachanlagen	0,00	0,00	0,00	0,00	0,00	0,00
20	+ Einz. a. d. Veräußerung v. Finanzanlagen	0,00	0,00	0,00	0,00	0,00	0,00
21	+ Einz. a. Beiträgen u. ä. Entgelten	0,00	0,00	0,00	0,00	0,00	0,00
22	+ Sonstige Investitionseinzahlungen	0,00	0,00	0,00	0,00	0,00	0,00
<b>23</b>	<b>= Einzahlungen aus Investitionstätigkeit</b>	<b>0,00</b>	<b>0,00</b>	<b>0,00</b>	<b>0,00</b>	<b>0,00</b>	<b>0,00</b>
24	- Ausz. Erwerb v. Grundstücken u. Gebäuden	0,00	0,00	0,00	0,00	0,00	0,00
25	- Ausz. f. Baumaßnahmen	0,00	0,00	0,00	0,00	0,00	0,00
26	- Ausz. Erwerb v. bewegl. Anlagevermögen	0,00	0,00	0,00	0,00	0,00	0,00
27	- Ausz. f. d. Erwerb v. Finanzanlagen	0,00	0,00	0,00	0,00	0,00	0,00
28	- Ausz. v. aktivierbaren Zuwendungen	0,00	0,00	0,00	0,00	0,00	0,00
29	- Sonstige Investitionsauszahlungen	0,00	0,00	0,00	0,00	0,00	0,00
<b>30</b>	<b>= Auszahlungen aus Investitionstätigkeit</b>	<b>0,00</b>	<b>0,00</b>	<b>0,00</b>	<b>0,00</b>	<b>0,00</b>	<b>0,00</b>
<b>31</b>	<b>= Saldo Investitionstätigkeit (=Zeilen 23 und 30)</b>	<b>0,00</b>	<b>0,00</b>	<b>0,00</b>	<b>0,00</b>	<b>0,00</b>	<b>0,00</b>

## Jahresabschluss 2019

<b>Teilergebnishaushalt Produkt 060201 Sonstige Maßnahmen der Kinder- und Jugendarbeit</b>							
Stadt Beverungen							
Nr.	Bezeichnung	Ergebnis des Vorjahres	Fortgeschriebener Ansatz des HHJ	davon Ermächtigungsübertragungen aus VJ	Ist-Ergebnis des HHJ	Vergleich Ansatz/Ist	Ermächtigungsübertragungen ins Folgejahr
01	Steuern und ähnliche Abgaben	0,00	0,00	0,00	0,00	0,00	0,00
02	+ Zuwendungen und allgemeine Umlagen	0,00	0,00	0,00	0,00	0,00	0,00
03	+ Sonstige Transfererträge	0,00	0,00	0,00	0,00	0,00	0,00
04	+ Öffentlich-rechtliche Leistungsentgelte	0,00	0,00	0,00	0,00	0,00	0,00
05	+ Privatrechtliche Leistungsentgelte	0,00	0,00	0,00	0,00	0,00	0,00
06	+ Kostenerstattungen und Kostenumlagen	0,00	0,00	0,00	0,00	0,00	0,00
07	+ Sonstige ordentliche Erträge	0,00	0,00	0,00	0,00	0,00	0,00
08	+ Aktivierte Eigenleistung	0,00	0,00	0,00	0,00	0,00	0,00
09	+/-Bestandsveränderungen	0,00	0,00	0,00	0,00	0,00	0,00
<b>10</b>	<b>= Ordentliche Erträge</b>	<b>0,00</b>	<b>0,00</b>	<b>0,00</b>	<b>0,00</b>	<b>0,00</b>	<b>0,00</b>
11	- Personalaufwendungen	0,00	0,00	0,00	0,00	0,00	0,00
12	- Versorgungsaufwendungen	0,00	0,00	0,00	0,00	0,00	0,00
13	- Aufw. für Sach- und Dienstleistungen	0,00	0,00	0,00	0,00	0,00	0,00
14	- Bilanzielle Abschreibung	0,00	0,00	0,00	0,00	0,00	0,00
15	- Transferaufwendungen	8.438,00	8.500,00	0,00	8.438,00	-62,00	0,00
16	- Sonstige ordentliche Aufwendungen	0,00	0,00	0,00	0,00	0,00	0,00
<b>17</b>	<b>= Ordentliche Aufwendungen</b>	<b>8.438,00</b>	<b>8.500,00</b>	<b>0,00</b>	<b>8.438,00</b>	<b>-62,00</b>	<b>0,00</b>
<b>18</b>	<b>= Ordentliches Ergebnis</b>	<b>-8.438,00</b>	<b>-8.500,00</b>	<b>0,00</b>	<b>-8.438,00</b>	<b>62,00</b>	<b>0,00</b>
19	+ Finanzerträge	0,00	0,00	0,00	0,00	0,00	0,00
20	- Zinsen und ähnliche Aufwendungen	0,00	0,00	0,00	0,00	0,00	0,00
<b>21</b>	<b>= Finanzergebnis (Zeilen 19 und 20)</b>	<b>0,00</b>	<b>0,00</b>	<b>0,00</b>	<b>0,00</b>	<b>0,00</b>	<b>0,00</b>
<b>22</b>	<b>= Ergebnis der lfd. Verwaltungstätigkeit (Zeilen 18 und 21)</b>	<b>-8.438,00</b>	<b>-8.500,00</b>	<b>0,00</b>	<b>-8.438,00</b>	<b>62,00</b>	<b>0,00</b>
23	+ außerordentliche Erträge	0,00	0,00	0,00	0,00	0,00	0,00
24	- außerordentliche Aufwendungen	0,00	0,00	0,00	0,00	0,00	0,00
<b>25</b>	<b>= Außerordentliches Ergebnis (Zeilen 23 und 24)</b>	<b>0,00</b>	<b>0,00</b>	<b>0,00</b>	<b>0,00</b>	<b>0,00</b>	<b>0,00</b>
<b>26</b>	<b>= Ergebnis -vor Berücksichtigung der internen LBZ (=Zeilen 22 und 25)</b>	<b>-8.438,00</b>	<b>-8.500,00</b>	<b>0,00</b>	<b>-8.438,00</b>	<b>62,00</b>	<b>0,00</b>
27	+ Erträge aus internen Leistungsbeziehungen	0,00	0,00	0,00	0,00	0,00	0,00
28	- Aufw. aus internen Leistungsbeziehungen	7.588,47	7.012,10	0,00	4.708,93	-2.303,17	0,00
<b>29</b>	<b>= Teilergebnis</b>	<b>-16.026,47</b>	<b>-15.512,10</b>	<b>0,00</b>	<b>-13.146,93</b>	<b>2.365,17</b>	<b>0,00</b>

## Jahresabschluss 2019

<b>Teilfinanzhaushalt Produkt 060201 Sonstige Maßnahmen der Kinder- und Jugendarbeit</b>							
Stadt Beverungen							
Nr.	Bezeichnung	Ergebnis des Vorjahres	Fortgeschriebener Ansatz des HHJ	davon Ermächtigungsübertragungen aus VJ	Ist-Ergebnis des HHJ	Vergleich Ansatz/Ist	Ermächtigungsübertragungen ins Folgejahr
18	+ Zuwendungen für Investitionsmaßnahmen	0,00	0,00	0,00	0,00	0,00	0,00
19	+ Einz. a. d. Veräußerung v. Sachanlagen	0,00	0,00	0,00	0,00	0,00	0,00
20	+ Einz. a. d. Veräußerung v. Finanzanlagen	0,00	0,00	0,00	0,00	0,00	0,00
21	+ Einz. a. Beiträgen u. ä. Entgelten	0,00	0,00	0,00	0,00	0,00	0,00
22	+ Sonstige Investitionseinzahlungen	0,00	0,00	0,00	0,00	0,00	0,00
<b>23</b>	<b>= Einzahlungen aus Investitionstätigkeit</b>	<b>0,00</b>	<b>0,00</b>	<b>0,00</b>	<b>0,00</b>	<b>0,00</b>	<b>0,00</b>
24	- Ausz. Erwerb v. Grundstücken u. Gebäuden	0,00	0,00	0,00	0,00	0,00	0,00
25	- Ausz. f. Baumaßnahmen	0,00	0,00	0,00	0,00	0,00	0,00
26	- Ausz. Erwerb v. bewegl. Anlagevermögen	0,00	0,00	0,00	0,00	0,00	0,00
27	- Ausz. f. d. Erwerb v. Finanzanlagen	0,00	0,00	0,00	0,00	0,00	0,00
28	- Ausz. v. aktivierbaren Zuwendungen	0,00	0,00	0,00	0,00	0,00	0,00
29	- Sonstige Investitionsauszahlungen	0,00	0,00	0,00	0,00	0,00	0,00
<b>30</b>	<b>= Auszahlungen aus Investitionstätigkeit</b>	<b>0,00</b>	<b>0,00</b>	<b>0,00</b>	<b>0,00</b>	<b>0,00</b>	<b>0,00</b>
<b>31</b>	<b>= Saldo Investitionstätigkeit (=Zeilen 23 und 30)</b>	<b>0,00</b>	<b>0,00</b>	<b>0,00</b>	<b>0,00</b>	<b>0,00</b>	<b>0,00</b>

## Jahresabschluss 2019

<b>Teilergebnishaushalt Produkt 070101 Gesundheitsdienste</b>							
Stadt Beverungen							
Nr.	Bezeichnung	Ergebnis des Vorjahres	Fortgeschriebener Ansatz des HHJ	davon Ermächtigungsübertragungen aus VJ	Ist-Ergebnis des HHJ	Vergleich Ansatz/Ist	Ermächtigungsübertragungen ins Folgejahr
01	Steuern und ähnliche Abgaben	0,00	0,00	0,00	0,00	0,00	0,00
02	+ Zuwendungen und allgemeine Umlagen	0,00	0,00	0,00	0,00	0,00	0,00
03	+ Sonstige Transfererträge	0,00	0,00	0,00	0,00	0,00	0,00
04	+ Öffentlich-rechtliche Leistungsentgelte	0,00	0,00	0,00	0,00	0,00	0,00
05	+ Privatrechtliche Leistungsentgelte	0,00	0,00	0,00	0,00	0,00	0,00
06	+ Kostenerstattungen und Kostenumlagen	0,00	0,00	0,00	0,00	0,00	0,00
07	+ Sonstige ordentliche Erträge	0,00	0,00	0,00	0,00	0,00	0,00
08	+ Aktivierte Eigenleistung	0,00	0,00	0,00	0,00	0,00	0,00
09	+/-Bestandsveränderungen	0,00	0,00	0,00	0,00	0,00	0,00
<b>10</b>	<b>= Ordentliche Erträge</b>	<b>0,00</b>	<b>0,00</b>	<b>0,00</b>	<b>0,00</b>	<b>0,00</b>	<b>0,00</b>
11	- Personalaufwendungen	0,00	0,00	0,00	0,00	0,00	0,00
12	- Versorgungsaufwendungen	0,00	0,00	0,00	0,00	0,00	0,00
13	- Aufw. für Sach- und Dienstleistungen	0,00	0,00	0,00	0,00	0,00	0,00
14	- Bilanzielle Abschreibung	0,00	0,00	0,00	0,00	0,00	0,00
15	- Transferaufwendungen	250.098,00	188.100,00	0,00	183.898,00	-4.202,00	0,00
16	- Sonstige ordentliche Aufwendungen	0,00	0,00	0,00	0,00	0,00	0,00
<b>17</b>	<b>= Ordentliche Aufwendungen</b>	<b>250.098,00</b>	<b>188.100,00</b>	<b>0,00</b>	<b>183.898,00</b>	<b>-4.202,00</b>	<b>0,00</b>
<b>18</b>	<b>= Ordentliches Ergebnis</b>	<b>-250.098,00</b>	<b>-188.100,00</b>	<b>0,00</b>	<b>-183.898,00</b>	<b>4.202,00</b>	<b>0,00</b>
19	+ Finanzerträge	0,00	0,00	0,00	0,00	0,00	0,00
20	- Zinsen und ähnliche Aufwendungen	0,00	0,00	0,00	0,00	0,00	0,00
<b>21</b>	<b>= Finanzergebnis (Zeilen 19 und 20)</b>	<b>0,00</b>	<b>0,00</b>	<b>0,00</b>	<b>0,00</b>	<b>0,00</b>	<b>0,00</b>
<b>22</b>	<b>= Ergebnis der lfd. Verwaltungstätigkeit (Zeilen 18 und 21)</b>	<b>-250.098,00</b>	<b>-188.100,00</b>	<b>0,00</b>	<b>-183.898,00</b>	<b>4.202,00</b>	<b>0,00</b>
23	+ außerordentliche Erträge	0,00	0,00	0,00	0,00	0,00	0,00
24	- außerordentliche Aufwendungen	0,00	0,00	0,00	0,00	0,00	0,00
<b>25</b>	<b>= Außerordentliches Ergebnis (Zeilen 23 und 24)</b>	<b>0,00</b>	<b>0,00</b>	<b>0,00</b>	<b>0,00</b>	<b>0,00</b>	<b>0,00</b>
<b>26</b>	<b>= Ergebnis -vor Berücksichtigung der internen LBZ (=Zeilen 22 und 25)</b>	<b>-250.098,00</b>	<b>-188.100,00</b>	<b>0,00</b>	<b>-183.898,00</b>	<b>4.202,00</b>	<b>0,00</b>
27	+ Erträge aus internen Leistungsbeziehungen	0,00	0,00	0,00	0,00	0,00	0,00
28	- Aufw. aus internen Leistungsbeziehungen	5.920,38	5.859,74	0,00	4.780,36	-1.079,38	0,00
<b>29</b>	<b>= Teilergebnis</b>	<b>-256.018,38</b>	<b>-193.959,74</b>	<b>0,00</b>	<b>-188.678,36</b>	<b>5.281,38</b>	<b>0,00</b>

## Jahresabschluss 2019

<b>Teilfinanzhaushalt Produkt 070101 Gesundheitsdienste</b>							
Stadt Beverungen							
Nr.	Bezeichnung	Ergebnis des Vorjahres	Fortgeschriebener Ansatz des HHJ	davon Ermächtigungsübertragungen aus VJ	Ist-Ergebnis des HHJ	Vergleich Ansatz/Ist	Ermächtigungsübertragungen ins Folgejahr
18	+ Zuwendungen für Investitionsmaßnahmen	0,00	0,00	0,00	0,00	0,00	0,00
19	+ Einz. a. d. Veräußerung v. Sachanlagen	0,00	0,00	0,00	0,00	0,00	0,00
20	+ Einz. a. d. Veräußerung v. Finanzanlagen	0,00	0,00	0,00	0,00	0,00	0,00
21	+ Einz. a. Beiträgen u. ä. Entgelten	0,00	0,00	0,00	0,00	0,00	0,00
22	+ Sonstige Investitionseinzahlungen	0,00	0,00	0,00	0,00	0,00	0,00
<b>23</b>	<b>= Einzahlungen aus Investitionstätigkeit</b>	<b>0,00</b>	<b>0,00</b>	<b>0,00</b>	<b>0,00</b>	<b>0,00</b>	<b>0,00</b>
24	- Ausz. Erwerb v. Grundstücken u. Gebäuden	0,00	0,00	0,00	0,00	0,00	0,00
25	- Ausz. f. Baumaßnahmen	0,00	0,00	0,00	0,00	0,00	0,00
26	- Ausz. Erwerb v. bewegl. Anlagevermögen	0,00	0,00	0,00	0,00	0,00	0,00
27	- Ausz. f. d. Erwerb v. Finanzanlagen	0,00	0,00	0,00	0,00	0,00	0,00
28	- Ausz. v. aktivierbaren Zuwendungen	0,00	0,00	0,00	0,00	0,00	0,00
29	- Sonstige Investitionsauszahlungen	0,00	0,00	0,00	0,00	0,00	0,00
<b>30</b>	<b>= Auszahlungen aus Investitionstätigkeit</b>	<b>0,00</b>	<b>0,00</b>	<b>0,00</b>	<b>0,00</b>	<b>0,00</b>	<b>0,00</b>
<b>31</b>	<b>= Saldo Investitionstätigkeit (=Zeilen 23 und 30)</b>	<b>0,00</b>	<b>0,00</b>	<b>0,00</b>	<b>0,00</b>	<b>0,00</b>	<b>0,00</b>

## Jahresabschluss 2019

<b>Teilergebnishaushalt Produkt 080101 Sportförderung</b>							
Stadt Beverungen							
Nr.	Bezeichnung	Ergebnis des Vorjahres	Fortgeschriebener Ansatz des HHJ	davon Ermächtigungsübertragungen aus VJ	Ist-Ergebnis des HHJ	Vergleich Ansatz/Ist	Ermächtigungsübertragungen ins Folgejahr
01	Steuern und ähnliche Abgaben	0,00	0,00	0,00	0,00	0,00	0,00
02	+ Zuwendungen und allgemeine Umlagen	0,00	0,00	0,00	0,00	0,00	0,00
03	+ Sonstige Transfererträge	0,00	0,00	0,00	0,00	0,00	0,00
04	+ Öffentlich-rechtliche Leistungsentgelte	0,00	0,00	0,00	0,00	0,00	0,00
05	+ Privatrechtliche Leistungsentgelte	0,00	0,00	0,00	0,00	0,00	0,00
06	+ Kostenerstattungen und Kostenumlagen	0,00	0,00	0,00	0,00	0,00	0,00
07	+ Sonstige ordentliche Erträge	0,00	0,00	0,00	0,00	0,00	0,00
08	+ Aktivierte Eigenleistung	0,00	0,00	0,00	0,00	0,00	0,00
09	+/-Bestandsveränderungen	0,00	0,00	0,00	0,00	0,00	0,00
<b>10</b>	<b>= Ordentliche Erträge</b>	<b>0,00</b>	<b>0,00</b>	<b>0,00</b>	<b>0,00</b>	<b>0,00</b>	<b>0,00</b>
11	- Personalaufwendungen	0,00	0,00	0,00	0,00	0,00	0,00
12	- Versorgungsaufwendungen	0,00	0,00	0,00	0,00	0,00	0,00
13	- Aufw. für Sach- und Dienstleistungen	0,00	0,00	0,00	0,00	0,00	0,00
14	- Bilanzielle Abschreibung	0,00	0,00	0,00	0,00	0,00	0,00
15	- Transferaufwendungen	0,00	17.000,00	0,00	17.000,00	0,00	0,00
16	- Sonstige ordentliche Aufwendungen	0,00	0,00	0,00	0,00	0,00	0,00
<b>17</b>	<b>= Ordentliche Aufwendungen</b>	<b>0,00</b>	<b>17.000,00</b>	<b>0,00</b>	<b>17.000,00</b>	<b>0,00</b>	<b>0,00</b>
<b>18</b>	<b>= Ordentliches Ergebnis</b>	<b>0,00</b>	<b>-17.000,00</b>	<b>0,00</b>	<b>-17.000,00</b>	<b>0,00</b>	<b>0,00</b>
19	+ Finanzerträge	0,00	0,00	0,00	0,00	0,00	0,00
20	- Zinsen und ähnliche Aufwendungen	0,00	0,00	0,00	0,00	0,00	0,00
<b>21</b>	<b>= Finanzergebnis (Zeilen 19 und 20)</b>	<b>0,00</b>	<b>0,00</b>	<b>0,00</b>	<b>0,00</b>	<b>0,00</b>	<b>0,00</b>
<b>22</b>	<b>= Ergebnis der lfd. Verwaltungstätigkeit (Zeilen 18 und 21)</b>	<b>0,00</b>	<b>-17.000,00</b>	<b>0,00</b>	<b>-17.000,00</b>	<b>0,00</b>	<b>0,00</b>
23	+ außerordentliche Erträge	0,00	0,00	0,00	0,00	0,00	0,00
24	- außerordentliche Aufwendungen	0,00	0,00	0,00	0,00	0,00	0,00
<b>25</b>	<b>= Außerordentliches Ergebnis (Zeilen 23 und 24)</b>	<b>0,00</b>	<b>0,00</b>	<b>0,00</b>	<b>0,00</b>	<b>0,00</b>	<b>0,00</b>
<b>26</b>	<b>= Ergebnis -vor Berücksichtigung der internen LBZ (=Zeilen 22 und 25)</b>	<b>0,00</b>	<b>-17.000,00</b>	<b>0,00</b>	<b>-17.000,00</b>	<b>0,00</b>	<b>0,00</b>
27	+ Erträge aus internen Leistungsbeziehungen	0,00	0,00	0,00	0,00	0,00	0,00
28	- Aufw. aus internen Leistungsbeziehungen	5.807,02	5.772,88	0,00	4.708,93	-1.063,95	0,00
<b>29</b>	<b>= Teilergebnis</b>	<b>-5.807,02</b>	<b>-22.772,88</b>	<b>0,00</b>	<b>-21.708,93</b>	<b>1.063,95</b>	<b>0,00</b>

## Jahresabschluss 2019

<b>Teilfinanzhaushalt Produkt 080101 Sportförderung</b>							
Stadt Beverungen							
Nr.	Bezeichnung	Ergebnis des Vorjahres	Fortgeschriebener Ansatz des HHJ	davon Ermächtigungsübertragungen aus VJ	Ist-Ergebnis des HHJ	Vergleich Ansatz/Ist	Ermächtigungsübertragungen ins Folgejahr
18	+ Zuwendungen für Investitionsmaßnahmen	0,00	0,00	0,00	0,00	0,00	0,00
19	+ Einz. a. d. Veräußerung v. Sachanlagen	0,00	0,00	0,00	0,00	0,00	0,00
20	+ Einz. a. d. Veräußerung v. Finanzanlagen	0,00	0,00	0,00	0,00	0,00	0,00
21	+ Einz. a. Beiträgen u. ä. Entgelten	0,00	0,00	0,00	0,00	0,00	0,00
22	+ Sonstige Investitionseinzahlungen	0,00	0,00	0,00	0,00	0,00	0,00
<b>23</b>	<b>= Einzahlungen aus Investitionstätigkeit</b>	<b>0,00</b>	<b>0,00</b>	<b>0,00</b>	<b>0,00</b>	<b>0,00</b>	<b>0,00</b>
24	- Ausz. Erwerb v. Grundstücken u. Gebäuden	0,00	0,00	0,00	0,00	0,00	0,00
25	- Ausz. f. Baumaßnahmen	0,00	0,00	0,00	0,00	0,00	0,00
26	- Ausz. Erwerb v. bewegl. Anlagevermögen	0,00	0,00	0,00	0,00	0,00	0,00
27	- Ausz. f. d. Erwerb v. Finanzanlagen	0,00	0,00	0,00	0,00	0,00	0,00
28	- Ausz. v. aktivierbaren Zuwendungen	0,00	0,00	0,00	0,00	0,00	0,00
29	- Sonstige Investitionsauszahlungen	0,00	0,00	0,00	0,00	0,00	0,00
<b>30</b>	<b>= Auszahlungen aus Investitionstätigkeit</b>	<b>0,00</b>	<b>0,00</b>	<b>0,00</b>	<b>0,00</b>	<b>0,00</b>	<b>0,00</b>
<b>31</b>	<b>= Saldo Investitionstätigkeit (=Zeilen 23 und 30)</b>	<b>0,00</b>	<b>0,00</b>	<b>0,00</b>	<b>0,00</b>	<b>0,00</b>	<b>0,00</b>



## Jahresabschluss 2019

<b>Teilergebnishaushalt Produkt 090101 Räumliche Planung und Entwicklung</b>							
Stadt Beverungen							
Nr.	Bezeichnung	Ergebnis des Vorjahres	Fortgeschriebener Ansatz des HHJ	davon Ermächtigungsübertragungen aus VJ	Ist-Ergebnis des HHJ	Vergleich Ansatz/Ist	Ermächtigungsübertragungen ins Folgejahr
01	Steuern und ähnliche Abgaben	0,00	0,00	0,00	0,00	0,00	0,00
02	+ Zuwendungen und allgemeine Umlagen	38.513,66	0,00	0,00	0,00	0,00	0,00
03	+ Sonstige Transfererträge	0,00	0,00	0,00	0,00	0,00	0,00
04	+ Öffentlich-rechtliche Leistungsentgelte	0,00	0,00	0,00	0,00	0,00	0,00
05	+ Privatrechtliche Leistungsentgelte	0,00	0,00	0,00	0,00	0,00	0,00
06	+ Kostenerstattungen und Kostenumlagen	179.487,12	176.400,00	0,00	123.677,63	-52.722,37	0,00
07	+ Sonstige ordentliche Erträge	0,00	0,00	0,00	0,00	0,00	0,00
08	+ Aktivierte Eigenleistung	0,00	0,00	0,00	0,00	0,00	0,00
09	+/-Bestandsveränderungen	0,00	0,00	0,00	0,00	0,00	0,00
<b>10</b>	<b>= Ordentliche Erträge</b>	<b>218.000,78</b>	<b>176.400,00</b>	<b>0,00</b>	<b>123.677,63</b>	<b>-52.722,37</b>	<b>0,00</b>
11	- Personalaufwendungen	154.050,22	151.909,00	0,00	163.363,87	11.454,87	0,00
12	- Versorgungsaufwendungen	120.884,73	91.256,00	0,00	5.605,78	-85.650,22	0,00
13	- Aufw. für Sach- und Dienstleistungen	40.796,73	42.320,00	0,00	11.541,10	-30.778,90	0,00
14	- Bilanzielle Abschreibung	2,66	0,00	0,00	6,03	6,03	0,00
15	- Transferaufwendungen	4.300,00	0,00	0,00	0,00	0,00	0,00
16	- Sonstige ordentliche Aufwendungen	3.772,26	3.500,00	0,00	1.423,25	-2.076,75	0,00
<b>17</b>	<b>= Ordentliche Aufwendungen</b>	<b>323.806,60</b>	<b>288.985,00</b>	<b>0,00</b>	<b>181.940,03</b>	<b>-107.044,97</b>	<b>0,00</b>
<b>18</b>	<b>= Ordentliches Ergebnis</b>	<b>-105.805,82</b>	<b>-112.585,00</b>	<b>0,00</b>	<b>-58.262,40</b>	<b>54.322,60</b>	<b>0,00</b>
19	+ Finanzerträge	0,00	0,00	0,00	0,00	0,00	0,00
20	- Zinsen und ähnliche Aufwendungen	0,00	0,00	0,00	0,00	0,00	0,00
<b>21</b>	<b>= Finanzergebnis (Zeilen 19 und 20)</b>	<b>0,00</b>	<b>0,00</b>	<b>0,00</b>	<b>0,00</b>	<b>0,00</b>	<b>0,00</b>
<b>22</b>	<b>= Ergebnis der lfd. Verwaltungstätigkeit (Zeilen 18 und 21)</b>	<b>-105.805,82</b>	<b>-112.585,00</b>	<b>0,00</b>	<b>-58.262,40</b>	<b>54.322,60</b>	<b>0,00</b>
23	+ außerordentliche Erträge	0,00	0,00	0,00	0,00	0,00	0,00
24	- außerordentliche Aufwendungen	0,00	0,00	0,00	0,00	0,00	0,00
<b>25</b>	<b>= Außerordentliches Ergebnis (Zeilen 23 und 24)</b>	<b>0,00</b>	<b>0,00</b>	<b>0,00</b>	<b>0,00</b>	<b>0,00</b>	<b>0,00</b>
<b>26</b>	<b>= Ergebnis -vor Berücksichtigung der internen LBZ (=Zeilen 22 und 25)</b>	<b>-105.805,82</b>	<b>-112.585,00</b>	<b>0,00</b>	<b>-58.262,40</b>	<b>54.322,60</b>	<b>0,00</b>
27	+ Erträge aus internen Leistungsbeziehungen	0,00	0,00	0,00	0,00	0,00	0,00
28	- Aufw. aus internen Leistungsbeziehungen	31.270,86	23.692,20	0,00	26.996,49	3.304,29	0,00
<b>29</b>	<b>= Teilergebnis</b>	<b>-137.076,68</b>	<b>-136.277,20</b>	<b>0,00</b>	<b>-85.258,89</b>	<b>51.018,31</b>	<b>0,00</b>

## Jahresabschluss 2019

<b>Teilfinanzhaushalt Produkt 090101 Räumliche Planung und Entwicklung</b>							
Stadt Beverungen							
Nr.	Bezeichnung	Ergebnis des Vorjahres	Fortgeschriebener Ansatz des HHJ	davon Ermächtigungsübertragungen aus VJ	Ist-Ergebnis des HHJ	Vergleich Ansatz/Ist	Ermächtigungsübertragungen ins Folgejahr
18	+ Zuwendungen für Investitionsmaßnahmen	0,00	0,00	0,00	0,00	0,00	0,00
19	+ Einz. a. d. Veräußerung v. Sachanlagen	0,00	0,00	0,00	0,00	0,00	0,00
20	+ Einz. a. d. Veräußerung v. Finanzanlagen	0,00	0,00	0,00	0,00	0,00	0,00
21	+ Einz. a. Beiträgen u. ä. Entgelten	0,00	0,00	0,00	0,00	0,00	0,00
22	+ Sonstige Investitionseinzahlungen	0,00	0,00	0,00	0,00	0,00	0,00
<b>23</b>	<b>= Einzahlungen aus Investitionstätigkeit</b>	<b>0,00</b>	<b>0,00</b>	<b>0,00</b>	<b>0,00</b>	<b>0,00</b>	<b>0,00</b>
24	- Ausz. Erwerb v. Grundstücken u. Gebäuden	0,00	0,00	0,00	0,00	0,00	0,00
25	- Ausz. f. Baumaßnahmen	0,00	0,00	0,00	0,00	0,00	0,00
26	- Ausz. Erwerb v. bewegl. Anlagevermögen	0,00	0,00	0,00	0,00	0,00	0,00
27	- Ausz. f. d. Erwerb v. Finanzanlagen	0,00	0,00	0,00	0,00	0,00	0,00
28	- Ausz. v. aktivierbaren Zuwendungen	0,00	0,00	0,00	0,00	0,00	0,00
29	- Sonstige Investitionsauszahlungen	0,00	0,00	0,00	0,00	0,00	0,00
<b>30</b>	<b>= Auszahlungen aus Investitionstätigkeit</b>	<b>0,00</b>	<b>0,00</b>	<b>0,00</b>	<b>0,00</b>	<b>0,00</b>	<b>0,00</b>
<b>31</b>	<b>= Saldo Investitionstätigkeit (=Zeilen 23 und 30)</b>	<b>0,00</b>	<b>0,00</b>	<b>0,00</b>	<b>0,00</b>	<b>0,00</b>	<b>0,00</b>

## Jahresabschluss 2019

<b>Teilergebnishaushalt Produkt 100101 Bauaufsicht und Bauordnung</b>							
Stadt Beverungen							
Nr.	Bezeichnung	Ergebnis des Vorjahres	Fortgeschriebener Ansatz des HHJ	davon Ermächtigungsübertragungen aus VJ	Ist-Ergebnis des HHJ	Vergleich Ansatz/Ist	Ermächtigungsübertragungen ins Folgejahr
01	Steuern und ähnliche Abgaben	0,00	0,00	0,00	0,00	0,00	0,00
02	+ Zuwendungen und allgemeine Umlagen	0,00	0,00	0,00	0,00	0,00	0,00
03	+ Sonstige Transfererträge	0,00	0,00	0,00	0,00	0,00	0,00
04	+ Öffentlich-rechtliche Leistungsentgelte	3.963,30	2.800,00	0,00	3.919,70	1.119,70	0,00
05	+ Privatrechtliche Leistungsentgelte	0,00	0,00	0,00	0,00	0,00	0,00
06	+ Kostenerstattungen und Kostenumlagen	0,00	0,00	0,00	0,00	0,00	0,00
07	+ Sonstige ordentliche Erträge	0,00	0,00	0,00	0,00	0,00	0,00
08	+ Aktivierte Eigenleistung	0,00	0,00	0,00	0,00	0,00	0,00
09	+/-Bestandsveränderungen	0,00	0,00	0,00	0,00	0,00	0,00
<b>10</b>	<b>= Ordentliche Erträge</b>	<b>3.963,30</b>	<b>2.800,00</b>	<b>0,00</b>	<b>3.919,70</b>	<b>1.119,70</b>	<b>0,00</b>
11	- Personalaufwendungen	26.539,02	27.453,00	0,00	28.311,02	858,02	0,00
12	- Versorgungsaufwendungen	7.678,30	5.992,00	0,00	968,69	-5.023,31	0,00
13	- Aufw. für Sach- und Dienstleistungen	9.149,26	9.880,00	0,00	9.132,03	-747,97	0,00
14	- Bilanzielle Abschreibung	1,48	0,00	0,00	3,12	3,12	0,00
15	- Transferaufwendungen	0,00	0,00	0,00	0,00	0,00	0,00
16	- Sonstige ordentliche Aufwendungen	10.643,43	2.680,00	0,00	1.935,83	-744,17	0,00
<b>17</b>	<b>= Ordentliche Aufwendungen</b>	<b>54.011,49</b>	<b>46.005,00</b>	<b>0,00</b>	<b>40.350,69</b>	<b>-5.654,31</b>	<b>0,00</b>
<b>18</b>	<b>= Ordentliches Ergebnis</b>	<b>-50.048,19</b>	<b>-43.205,00</b>	<b>0,00</b>	<b>-36.430,99</b>	<b>6.774,01</b>	<b>0,00</b>
19	+ Finanzerträge	0,00	0,00	0,00	0,00	0,00	0,00
20	- Zinsen und ähnliche Aufwendungen	0,00	0,00	0,00	0,00	0,00	0,00
<b>21</b>	<b>= Finanzergebnis (Zeilen 19 und 20)</b>	<b>0,00</b>	<b>0,00</b>	<b>0,00</b>	<b>0,00</b>	<b>0,00</b>	<b>0,00</b>
<b>22</b>	<b>= Ergebnis der lfd. Verwaltungstätigkeit (Zeilen 18 und 21)</b>	<b>-50.048,19</b>	<b>-43.205,00</b>	<b>0,00</b>	<b>-36.430,99</b>	<b>6.774,01</b>	<b>0,00</b>
23	+ außerordentliche Erträge	0,00	0,00	0,00	0,00	0,00	0,00
24	- außerordentliche Aufwendungen	0,00	0,00	0,00	0,00	0,00	0,00
<b>25</b>	<b>= Außerordentliches Ergebnis (Zeilen 23 und 24)</b>	<b>0,00</b>	<b>0,00</b>	<b>0,00</b>	<b>0,00</b>	<b>0,00</b>	<b>0,00</b>
<b>26</b>	<b>= Ergebnis -vor Berücksichtigung der internen LBZ (=Zeilen 22 und 25)</b>	<b>-50.048,19</b>	<b>-43.205,00</b>	<b>0,00</b>	<b>-36.430,99</b>	<b>6.774,01</b>	<b>0,00</b>
27	+ Erträge aus internen Leistungsbeziehungen	0,00	0,00	0,00	0,00	0,00	0,00
28	- Aufw. aus internen Leistungsbeziehungen	15.103,75	15.653,38	0,00	13.165,58	-2.487,80	0,00
<b>29</b>	<b>= Teilergebnis</b>	<b>-65.151,94</b>	<b>-58.858,38</b>	<b>0,00</b>	<b>-49.596,57</b>	<b>9.261,81</b>	<b>0,00</b>

## Jahresabschluss 2019

<b>Teilfinanzhaushalt Produkt 100101 Bauaufsicht und Bauordnung</b>							
Stadt Beverungen							
Nr.	Bezeichnung	Ergebnis des Vorjahres	Fortgeschriebener Ansatz des HHJ	davon Ermächtigungsübertragungen aus VJ	Ist-Ergebnis des HHJ	Vergleich Ansatz/Ist	Ermächtigungsübertragungen ins Folgejahr
18	+ Zuwendungen für Investitionsmaßnahmen	0,00	0,00	0,00	0,00	0,00	0,00
19	+ Einz. a. d. Veräußerung v. Sachanlagen	0,00	0,00	0,00	0,00	0,00	0,00
20	+ Einz. a. d. Veräußerung v. Finanzanlagen	0,00	0,00	0,00	0,00	0,00	0,00
21	+ Einz. a. Beiträgen u. ä. Entgelten	0,00	0,00	0,00	0,00	0,00	0,00
22	+ Sonstige Investitionseinzahlungen	0,00	0,00	0,00	0,00	0,00	0,00
<b>23</b>	<b>= Einzahlungen aus Investitionstätigkeit</b>	<b>0,00</b>	<b>0,00</b>	<b>0,00</b>	<b>0,00</b>	<b>0,00</b>	<b>0,00</b>
24	- Ausz. Erwerb v. Grundstücken u. Gebäuden	0,00	0,00	0,00	0,00	0,00	0,00
25	- Ausz. f. Baumaßnahmen	0,00	0,00	0,00	0,00	0,00	0,00
26	- Ausz. Erwerb v. bewegl. Anlagevermögen	0,00	0,00	0,00	0,00	0,00	0,00
27	- Ausz. f. d. Erwerb v. Finanzanlagen	0,00	0,00	0,00	0,00	0,00	0,00
28	- Ausz. v. aktivierbaren Zuwendungen	0,00	0,00	0,00	0,00	0,00	0,00
29	- Sonstige Investitionsauszahlungen	0,00	0,00	0,00	0,00	0,00	0,00
<b>30</b>	<b>= Auszahlungen aus Investitionstätigkeit</b>	<b>0,00</b>	<b>0,00</b>	<b>0,00</b>	<b>0,00</b>	<b>0,00</b>	<b>0,00</b>
<b>31</b>	<b>= Saldo Investitionstätigkeit (=Zeilen 23 und 30)</b>	<b>0,00</b>	<b>0,00</b>	<b>0,00</b>	<b>0,00</b>	<b>0,00</b>	<b>0,00</b>

## Jahresabschluss 2019

<b>Teilergebnishaushalt Produkt 100201 Denkmalschutz und Denkmalpflege</b>							
Stadt Beverungen							
Nr.	Bezeichnung	Ergebnis des Vorjahres	Fortgeschriebener Ansatz des HHJ	davon Ermächtigungsübertragungen aus VJ	Ist-Ergebnis des HHJ	Vergleich Ansatz/Ist	Ermächtigungsübertragungen ins Folgejahr
01	Steuern und ähnliche Abgaben	0,00	0,00	0,00	0,00	0,00	0,00
02	+ Zuwendungen und allgemeine Umlagen	0,00	10.000,00	0,00	6.600,00	-3.400,00	0,00
03	+ Sonstige Transfererträge	0,00	0,00	0,00	0,00	0,00	0,00
04	+ Öffentlich-rechtliche Leistungsentgelte	1.095,00	1.000,00	0,00	229,00	-771,00	0,00
05	+ Privatrechtliche Leistungsentgelte	0,00	0,00	0,00	0,00	0,00	0,00
06	+ Kostenerstattungen und Kostenumlagen	0,00	0,00	0,00	0,00	0,00	0,00
07	+ Sonstige ordentliche Erträge	0,00	0,00	0,00	0,00	0,00	0,00
08	+ Aktivierte Eigenleistung	0,00	0,00	0,00	0,00	0,00	0,00
09	+/-Bestandsveränderungen	0,00	0,00	0,00	0,00	0,00	0,00
<b>10</b>	<b>= Ordentliche Erträge</b>	<b>1.095,00</b>	<b>11.000,00</b>	<b>0,00</b>	<b>6.829,00</b>	<b>-4.171,00</b>	<b>0,00</b>
11	- Personalaufwendungen	42.581,10	44.305,00	0,00	44.610,32	305,32	0,00
12	- Versorgungsaufwendungen	1.715,80	1.336,00	0,00	256,68	-1.079,32	0,00
13	- Aufw. für Sach- und Dienstleistungen	1.812,23	2.020,00	0,00	1.490,10	-529,90	0,00
14	- Bilanzielle Abschreibung	0,75	0,00	0,00	1,84	1,84	0,00
15	- Transferaufwendungen	0,00	20.000,00	0,00	8.300,00	-11.700,00	4.900,00
16	- Sonstige ordentliche Aufwendungen	1.357,40	2.095,00	0,00	1.271,68	-823,32	0,00
<b>17</b>	<b>= Ordentliche Aufwendungen</b>	<b>47.467,28</b>	<b>69.756,00</b>	<b>0,00</b>	<b>55.930,62</b>	<b>-13.825,38</b>	<b>4.900,00</b>
<b>18</b>	<b>= Ordentliches Ergebnis</b>	<b>-46.372,28</b>	<b>-58.756,00</b>	<b>0,00</b>	<b>-49.101,62</b>	<b>9.654,38</b>	<b>-4.900,00</b>
19	+ Finanzerträge	0,00	0,00	0,00	0,00	0,00	0,00
20	- Zinsen und ähnliche Aufwendungen	0,00	0,00	0,00	0,00	0,00	0,00
<b>21</b>	<b>= Finanzergebnis (Zeilen 19 und 20)</b>	<b>0,00</b>	<b>0,00</b>	<b>0,00</b>	<b>0,00</b>	<b>0,00</b>	<b>0,00</b>
<b>22</b>	<b>= Ergebnis der lfd. Verwaltungstätigkeit (Zeilen 18 und 21)</b>	<b>-46.372,28</b>	<b>-58.756,00</b>	<b>0,00</b>	<b>-49.101,62</b>	<b>9.654,38</b>	<b>-4.900,00</b>
23	+ außerordentliche Erträge	0,00	0,00	0,00	0,00	0,00	0,00
24	- außerordentliche Aufwendungen	0,00	0,00	0,00	0,00	0,00	0,00
<b>25</b>	<b>= Außerordentliches Ergebnis (Zeilen 23 und 24)</b>	<b>0,00</b>	<b>0,00</b>	<b>0,00</b>	<b>0,00</b>	<b>0,00</b>	<b>0,00</b>
<b>26</b>	<b>= Ergebnis -vor Berücksichtigung der internen LBZ (=Zeilen 22 und 25)</b>	<b>-46.372,28</b>	<b>-58.756,00</b>	<b>0,00</b>	<b>-49.101,62</b>	<b>9.654,38</b>	<b>-4.900,00</b>
27	+ Erträge aus internen Leistungsbeziehungen	0,00	0,00	0,00	0,00	0,00	0,00
28	- Aufw. aus internen Leistungsbeziehungen	14.631,67	15.092,11	0,00	12.972,52	-2.119,59	0,00
<b>29</b>	<b>= Teilergebnis</b>	<b>-61.003,95</b>	<b>-73.848,11</b>	<b>0,00</b>	<b>-62.074,14</b>	<b>11.773,97</b>	<b>-4.900,00</b>

## Jahresabschluss 2019

<b>Teilfinanzhaushalt Produkt 100201 Denkmalschutz und Denkmalpflege</b>							
Stadt Beverungen							
Nr.	Bezeichnung	Ergebnis des Vorjahres	Fortgeschriebener Ansatz des HHJ	davon Ermächtigungsübertragungen aus VJ	Ist-Ergebnis des HHJ	Vergleich Ansatz/Ist	Ermächtigungsübertragungen ins Folgejahr
18	+ Zuwendungen für Investitionsmaßnahmen	0,00	0,00	0,00	0,00	0,00	0,00
19	+ Einz. a. d. Veräußerung v. Sachanlagen	0,00	0,00	0,00	0,00	0,00	0,00
20	+ Einz. a. d. Veräußerung v. Finanzanlagen	0,00	0,00	0,00	0,00	0,00	0,00
21	+ Einz. a. Beiträgen u. ä. Entgelten	0,00	0,00	0,00	0,00	0,00	0,00
22	+ Sonstige Investitionseinzahlungen	0,00	0,00	0,00	0,00	0,00	0,00
<b>23</b>	<b>= Einzahlungen aus Investitionstätigkeit</b>	<b>0,00</b>	<b>0,00</b>	<b>0,00</b>	<b>0,00</b>	<b>0,00</b>	<b>0,00</b>
24	- Ausz. Erwerb v. Grundstücken u. Gebäuden	0,00	0,00	0,00	0,00	0,00	0,00
25	- Ausz. f. Baumaßnahmen	0,00	0,00	0,00	0,00	0,00	0,00
26	- Ausz. Erwerb v. bewegl. Anlagevermögen	0,00	0,00	0,00	0,00	0,00	0,00
27	- Ausz. f. d. Erwerb v. Finanzanlagen	0,00	0,00	0,00	0,00	0,00	0,00
28	- Ausz. v. aktivierbaren Zuwendungen	0,00	0,00	0,00	0,00	0,00	0,00
29	- Sonstige Investitionsauszahlungen	0,00	0,00	0,00	0,00	0,00	0,00
<b>30</b>	<b>= Auszahlungen aus Investitionstätigkeit</b>	<b>0,00</b>	<b>0,00</b>	<b>0,00</b>	<b>0,00</b>	<b>0,00</b>	<b>0,00</b>
<b>31</b>	<b>= Saldo Investitionstätigkeit (=Zeilen 23 und 30)</b>	<b>0,00</b>	<b>0,00</b>	<b>0,00</b>	<b>0,00</b>	<b>0,00</b>	<b>0,00</b>

## Jahresabschluss 2019

<b>Teilergebnishaushalt Produkt 110101 Abfallwirtschaft</b>							
Stadt Beverungen							
Nr.	Bezeichnung	Ergebnis des Vorjahres	Fortgeschriebener Ansatz des HHJ	davon Ermächtigungsübertragungen aus VJ	Ist-Ergebnis des HHJ	Vergleich Ansatz/Ist	Ermächtigungsübertragungen ins Folgejahr
01	Steuern und ähnliche Abgaben	0,00	0,00	0,00	0,00	0,00	0,00
02	+ Zuwendungen und allgemeine Umlagen	0,00	0,00	0,00	0,00	0,00	0,00
03	+ Sonstige Transfererträge	0,00	0,00	0,00	0,00	0,00	0,00
04	+ Öffentlich-rechtliche Leistungsentgelte	599.506,13	637.050,00	0,00	641.127,00	4.077,00	0,00
05	+ Privatrechtliche Leistungsentgelte	0,00	0,00	0,00	0,00	0,00	0,00
06	+ Kostenerstattungen und Kostenumlagen	2.400,00	2.400,00	0,00	2.541,61	141,61	0,00
07	+ Sonstige ordentliche Erträge	15,60	0,00	0,00	2.881,47	2.881,47	0,00
08	+ Aktivierte Eigenleistung	0,00	0,00	0,00	0,00	0,00	0,00
09	+/-Bestandsveränderungen	0,00	0,00	0,00	0,00	0,00	0,00
<b>10</b>	<b>= Ordentliche Erträge</b>	<b>601.921,73</b>	<b>639.450,00</b>	<b>0,00</b>	<b>646.550,08</b>	<b>7.100,08</b>	<b>0,00</b>
11	- Personalaufwendungen	11.651,99	11.670,00	0,00	11.748,66	78,66	0,00
12	- Versorgungsaufwendungen	1.710,03	1.336,00	0,00	243,23	-1.092,77	0,00
13	- Aufw. für Sach- und Dienstleistungen	563.418,79	622.285,00	0,00	618.304,65	-3.980,35	0,00
14	- Bilanzielle Abschreibung	1,30	0,00	0,00	3,29	3,29	0,00
15	- Transferaufwendungen	0,00	0,00	0,00	0,00	0,00	0,00
16	- Sonstige ordentliche Aufwendungen	8.209,77	615,00	0,00	582,77	-32,23	0,00
<b>17</b>	<b>= Ordentliche Aufwendungen</b>	<b>584.991,88</b>	<b>635.906,00</b>	<b>0,00</b>	<b>630.882,60</b>	<b>-5.023,40</b>	<b>0,00</b>
<b>18</b>	<b>= Ordentliches Ergebnis</b>	<b>16.929,85</b>	<b>3.544,00</b>	<b>0,00</b>	<b>15.667,48</b>	<b>12.123,48</b>	<b>0,00</b>
19	+ Finanzerträge	0,00	0,00	0,00	0,00	0,00	0,00
20	- Zinsen und ähnliche Aufwendungen	0,00	0,00	0,00	0,00	0,00	0,00
<b>21</b>	<b>= Finanzergebnis (Zeilen 19 und 20)</b>	<b>0,00</b>	<b>0,00</b>	<b>0,00</b>	<b>0,00</b>	<b>0,00</b>	<b>0,00</b>
<b>22</b>	<b>= Ergebnis der lfd. Verwaltungstätigkeit (Zeilen 18 und 21)</b>	<b>16.929,85</b>	<b>3.544,00</b>	<b>0,00</b>	<b>15.667,48</b>	<b>12.123,48</b>	<b>0,00</b>
23	+ außerordentliche Erträge	0,00	0,00	0,00	0,00	0,00	0,00
24	- außerordentliche Aufwendungen	0,00	0,00	0,00	0,00	0,00	0,00
<b>25</b>	<b>= Außerordentliches Ergebnis (Zeilen 23 und 24)</b>	<b>0,00</b>	<b>0,00</b>	<b>0,00</b>	<b>0,00</b>	<b>0,00</b>	<b>0,00</b>
<b>26</b>	<b>= Ergebnis -vor Berücksichtigung der internen LBZ (=Zeilen 22 und 25)</b>	<b>16.929,85</b>	<b>3.544,00</b>	<b>0,00</b>	<b>15.667,48</b>	<b>12.123,48</b>	<b>0,00</b>
27	+ Erträge aus internen Leistungsbeziehungen	0,00	0,00	0,00	0,00	0,00	0,00
28	- Aufw. aus internen Leistungsbeziehungen	22.128,02	25.548,70	0,00	23.184,10	-2.364,60	0,00
<b>29</b>	<b>= Teilergebnis</b>	<b>-5.198,17</b>	<b>-22.004,70</b>	<b>0,00</b>	<b>-7.516,62</b>	<b>14.488,08</b>	<b>0,00</b>

## Jahresabschluss 2019

<b>Teilfinanzhaushalt Produkt 110101 Abfallwirtschaft</b>							
Stadt Beverungen							
Nr.	Bezeichnung	Ergebnis des Vorjahres	Fortgeschriebener Ansatz des HHJ	davon Ermächtigungsübertragungen aus VJ	Ist-Ergebnis des HHJ	Vergleich Ansatz/Ist	Ermächtigungsübertragungen ins Folgejahr
18	+ Zuwendungen für Investitionsmaßnahmen	0,00	0,00	0,00	0,00	0,00	0,00
19	+ Einz. a. d. Veräußerung v. Sachanlagen	0,00	0,00	0,00	0,00	0,00	0,00
20	+ Einz. a. d. Veräußerung v. Finanzanlagen	0,00	0,00	0,00	0,00	0,00	0,00
21	+ Einz. a. Beiträgen u. ä. Entgelten	0,00	0,00	0,00	0,00	0,00	0,00
22	+ Sonstige Investitionseinzahlungen	0,00	0,00	0,00	0,00	0,00	0,00
<b>23</b>	<b>= Einzahlungen aus Investitionstätigkeit</b>	<b>0,00</b>	<b>0,00</b>	<b>0,00</b>	<b>0,00</b>	<b>0,00</b>	<b>0,00</b>
24	- Ausz. Erwerb v. Grundstücken u. Gebäuden	0,00	0,00	0,00	0,00	0,00	0,00
25	- Ausz. f. Baumaßnahmen	0,00	0,00	0,00	0,00	0,00	0,00
26	- Ausz. Erwerb v. bewegl. Anlagevermögen	0,00	0,00	0,00	0,00	0,00	0,00
27	- Ausz. f. d. Erwerb v. Finanzanlagen	0,00	0,00	0,00	0,00	0,00	0,00
28	- Ausz. v. aktivierbaren Zuwendungen	0,00	0,00	0,00	0,00	0,00	0,00
29	- Sonstige Investitionsauszahlungen	0,00	0,00	0,00	0,00	0,00	0,00
<b>30</b>	<b>= Auszahlungen aus Investitionstätigkeit</b>	<b>0,00</b>	<b>0,00</b>	<b>0,00</b>	<b>0,00</b>	<b>0,00</b>	<b>0,00</b>
<b>31</b>	<b>= Saldo Investitionstätigkeit (=Zeilen 23 und 30)</b>	<b>0,00</b>	<b>0,00</b>	<b>0,00</b>	<b>0,00</b>	<b>0,00</b>	<b>0,00</b>



## Jahresabschluss 2019

<b>Teilergebnishaushalt Produkt 120201 Öffentlicher Personennahverkehr (ÖPNV)</b>							
Stadt Beverungen							
Nr.	Bezeichnung	Ergebnis des Vorjahres	Fortgeschriebener Ansatz des HHJ	davon Ermächtigungsübertragungen aus VJ	Ist-Ergebnis des HHJ	Vergleich Ansatz/Ist	Ermächtigungsübertragungen ins Folgejahr
01	Steuern und ähnliche Abgaben	0,00	0,00	0,00	0,00	0,00	0,00
02	+ Zuwendungen und allgemeine Umlagen	7.888,52	14.030,00	0,00	9.881,94	-4.148,06	0,00
03	+ Sonstige Transfererträge	0,00	0,00	0,00	0,00	0,00	0,00
04	+ Öffentlich-rechtliche Leistungsentgelte	0,00	0,00	0,00	0,00	0,00	0,00
05	+ Privatrechtliche Leistungsentgelte	0,00	0,00	0,00	0,00	0,00	0,00
06	+ Kostenerstattungen und Kostenumlagen	0,00	0,00	0,00	1.188,46	1.188,46	0,00
07	+ Sonstige ordentliche Erträge	0,00	0,00	0,00	0,00	0,00	0,00
08	+ Aktivierte Eigenleistung	0,00	0,00	0,00	0,00	0,00	0,00
09	+/-Bestandsveränderungen	0,00	0,00	0,00	0,00	0,00	0,00
<b>10</b>	<b>= Ordentliche Erträge</b>	<b>7.888,52</b>	<b>14.030,00</b>	<b>0,00</b>	<b>11.070,40</b>	<b>-2.959,60</b>	<b>0,00</b>
11	- Personalaufwendungen	4.568,70	4.440,00	0,00	4.831,44	391,44	0,00
12	- Versorgungsaufwendungen	4.024,95	3.610,00	0,00	692,07	-2.917,93	0,00
13	- Aufw. für Sach- und Dienstleistungen	3.331,79	18.258,46	0,00	18.039,58	-218,88	0,00
14	- Bilanzielle Abschreibung	10.502,17	16.840,00	0,00	12.668,30	-4.171,70	0,00
15	- Transferaufwendungen	0,00	0,00	0,00	0,00	0,00	0,00
16	- Sonstige ordentliche Aufwendungen	326,00	905,00	0,00	354,41	-550,59	0,00
<b>17</b>	<b>= Ordentliche Aufwendungen</b>	<b>22.753,61</b>	<b>44.053,46</b>	<b>0,00</b>	<b>36.585,80</b>	<b>-7.467,66</b>	<b>0,00</b>
<b>18</b>	<b>= Ordentliches Ergebnis</b>	<b>-14.865,09</b>	<b>-30.023,46</b>	<b>0,00</b>	<b>-25.515,40</b>	<b>4.508,06</b>	<b>0,00</b>
19	+ Finanzerträge	0,00	0,00	0,00	0,00	0,00	0,00
20	- Zinsen und ähnliche Aufwendungen	0,00	0,00	0,00	0,00	0,00	0,00
<b>21</b>	<b>= Finanzergebnis (Zeilen 19 und 20)</b>	<b>0,00</b>	<b>0,00</b>	<b>0,00</b>	<b>0,00</b>	<b>0,00</b>	<b>0,00</b>
<b>22</b>	<b>= Ergebnis der lfd. Verwaltungstätigkeit (Zeilen 18 und 21)</b>	<b>-14.865,09</b>	<b>-30.023,46</b>	<b>0,00</b>	<b>-25.515,40</b>	<b>4.508,06</b>	<b>0,00</b>
23	+ außerordentliche Erträge	0,00	0,00	0,00	0,00	0,00	0,00
24	- außerordentliche Aufwendungen	0,00	0,00	0,00	0,00	0,00	0,00
<b>25</b>	<b>= Außerordentliches Ergebnis (Zeilen 23 und 24)</b>	<b>0,00</b>	<b>0,00</b>	<b>0,00</b>	<b>0,00</b>	<b>0,00</b>	<b>0,00</b>
<b>26</b>	<b>= Ergebnis -vor Berücksichtigung der internen LBZ (=Zeilen 22 und 25)</b>	<b>-14.865,09</b>	<b>-30.023,46</b>	<b>0,00</b>	<b>-25.515,40</b>	<b>4.508,06</b>	<b>0,00</b>
27	+ Erträge aus internen Leistungsbeziehungen	0,00	0,00	0,00	0,00	0,00	0,00
28	- Aufw. aus internen Leistungsbeziehungen	7.922,55	7.615,44	0,00	12.621,85	5.006,41	0,00
<b>29</b>	<b>= Teilergebnis</b>	<b>-22.787,64</b>	<b>-37.638,90</b>	<b>0,00</b>	<b>-38.137,25</b>	<b>-498,35</b>	<b>0,00</b>

## Jahresabschluss 2019

<b>Teilfinanzhaushalt Produkt 120201 Öffentlicher Personennahverkehr (ÖPNV)</b>							
Stadt Beverungen							
Nr.	Bezeichnung	Ergebnis des Vorjahres	Fortgeschriebener Ansatz des HHJ	davon Ermächtigungsübertragungen aus VJ	Ist-Ergebnis des HHJ	Vergleich Ansatz/Ist	Ermächtigungsübertragungen ins Folgejahr
18	+ Zuwendungen für Investitionsmaßnahmen	85.800,00	0,00	0,00	0,00	0,00	0,00
19	+ Einz. a. d. Veräußerung v. Sachanlagen	0,00	0,00	0,00	0,00	0,00	0,00
20	+ Einz. a. d. Veräußerung v. Finanzanlagen	0,00	0,00	0,00	0,00	0,00	0,00
21	+ Einz. a. Beiträgen u. ä. Entgelten	0,00	0,00	0,00	0,00	0,00	0,00
22	+ Sonstige Investitionseinzahlungen	0,00	0,00	0,00	0,00	0,00	0,00
<b>23</b>	<b>= Einzahlungen aus Investitionstätigkeit</b>	<b>85.800,00</b>	<b>0,00</b>	<b>0,00</b>	<b>0,00</b>	<b>0,00</b>	<b>0,00</b>
24	- Ausz. Erwerb v. Grundstücken u. Gebäuden	0,00	0,00	0,00	0,00	0,00	0,00
25	- Ausz. f. Baumaßnahmen	-146.709,29	0,00	0,00	-20.371,39	-20.371,39	0,00
26	- Ausz. Erwerb v. bewegl. Anlagevermögen	5.400,00	-230.000,00	-230.000,00	0,00	230.000,00	-198.630,00
27	- Ausz. f. d. Erwerb v. Finanzanlagen	0,00	0,00	0,00	0,00	0,00	0,00
28	- Ausz. v. aktivierbaren Zuwendungen	0,00	0,00	0,00	0,00	0,00	0,00
29	- Sonstige Investitionsauszahlungen	0,00	0,00	0,00	0,00	0,00	0,00
<b>30</b>	<b>= Auszahlungen aus Investitionstätigkeit</b>	<b>-141.309,29</b>	<b>-230.000,00</b>	<b>-230.000,00</b>	<b>-20.371,39</b>	<b>209.628,61</b>	<b>-198.630,00</b>
<b>31</b>	<b>= Saldo Investitionstätigkeit (=Zeilen 23 und 30)</b>	<b>-55.509,29</b>	<b>-230.000,00</b>	<b>-230.000,00</b>	<b>-20.371,39</b>	<b>209.628,61</b>	<b>-198.630,00</b>

## Jahresabschluss 2019

<b>Teilergebnishaushalt Produkt 120401 Fahren</b>							
Stadt Beverungen							
Nr.	Bezeichnung	Ergebnis des Vorjahres	Fortgeschriebener Ansatz des HHJ	davon Ermächtigungsübertragungen aus VJ	Ist-Ergebnis des HHJ	Vergleich Ansatz/Ist	Ermächtigungsübertragungen ins Folgejahr
01	Steuern und ähnliche Abgaben	0,00	0,00	0,00	0,00	0,00	0,00
02	+ Zuwendungen und allgemeine Umlagen	1.430,00	1.400,00	0,00	0,00	-1.400,00	0,00
03	+ Sonstige Transfererträge	0,00	0,00	0,00	0,00	0,00	0,00
04	+ Öffentlich-rechtliche Leistungsentgelte	0,00	0,00	0,00	0,00	0,00	0,00
05	+ Privatrechtliche Leistungsentgelte	51,24	55,00	0,00	51,20	-3,80	0,00
06	+ Kostenerstattungen und Kostenumlagen	0,00	0,00	0,00	0,00	0,00	0,00
07	+ Sonstige ordentliche Erträge	0,00	0,00	0,00	0,00	0,00	0,00
08	+ Aktivierte Eigenleistung	0,00	0,00	0,00	0,00	0,00	0,00
09	+/-Bestandsveränderungen	0,00	0,00	0,00	0,00	0,00	0,00
<b>10</b>	<b>= Ordentliche Erträge</b>	<b>1.481,24</b>	<b>1.455,00</b>	<b>0,00</b>	<b>51,20</b>	<b>-1.403,80</b>	<b>0,00</b>
11	- Personalaufwendungen	2.373,40	2.409,00	0,00	2.614,71	205,71	0,00
12	- Versorgungsaufwendungen	2.278,63	1.680,00	0,00	-110,37	-1.790,37	0,00
13	- Aufw. für Sach- und Dienstleistungen	9.529,68	10.560,00	0,00	7.050,63	-3.509,37	0,00
14	- Bilanzielle Abschreibung	0,02	0,00	0,00	0,05	0,05	0,00
15	- Transferaufwendungen	3.251,99	3.300,00	0,00	3.640,00	340,00	0,00
16	- Sonstige ordentliche Aufwendungen	615,69	1.665,00	0,00	646,49	-1.018,51	0,00
<b>17</b>	<b>= Ordentliche Aufwendungen</b>	<b>18.049,41</b>	<b>19.614,00</b>	<b>0,00</b>	<b>13.841,51</b>	<b>-5.772,49</b>	<b>0,00</b>
<b>18</b>	<b>= Ordentliches Ergebnis</b>	<b>-16.568,17</b>	<b>-18.159,00</b>	<b>0,00</b>	<b>-13.790,31</b>	<b>4.368,69</b>	<b>0,00</b>
19	+ Finanzerträge	0,00	0,00	0,00	0,00	0,00	0,00
20	- Zinsen und ähnliche Aufwendungen	0,00	0,00	0,00	0,00	0,00	0,00
<b>21</b>	<b>= Finanzergebnis (Zeilen 19 und 20)</b>	<b>0,00</b>	<b>0,00</b>	<b>0,00</b>	<b>0,00</b>	<b>0,00</b>	<b>0,00</b>
<b>22</b>	<b>= Ergebnis der lfd. Verwaltungstätigkeit (Zeilen 18 und 21)</b>	<b>-16.568,17</b>	<b>-18.159,00</b>	<b>0,00</b>	<b>-13.790,31</b>	<b>4.368,69</b>	<b>0,00</b>
23	+ außerordentliche Erträge	0,00	0,00	0,00	0,00	0,00	0,00
24	- außerordentliche Aufwendungen	0,00	0,00	0,00	0,00	0,00	0,00
<b>25</b>	<b>= Außerordentliches Ergebnis (Zeilen 23 und 24)</b>	<b>0,00</b>	<b>0,00</b>	<b>0,00</b>	<b>0,00</b>	<b>0,00</b>	<b>0,00</b>
<b>26</b>	<b>= Ergebnis -vor Berücksichtigung der internen LBZ (=Zeilen 22 und 25)</b>	<b>-16.568,17</b>	<b>-18.159,00</b>	<b>0,00</b>	<b>-13.790,31</b>	<b>4.368,69</b>	<b>0,00</b>
27	+ Erträge aus internen Leistungsbeziehungen	0,00	0,00	0,00	0,00	0,00	0,00
28	- Aufw. aus internen Leistungsbeziehungen	7.556,65	7.664,22	0,00	6.844,39	-819,83	0,00
<b>29</b>	<b>= Teilergebnis</b>	<b>-24.124,82</b>	<b>-25.823,22</b>	<b>0,00</b>	<b>-20.634,70</b>	<b>5.188,52</b>	<b>0,00</b>

## Jahresabschluss 2019

<b>Teilfinanzhaushalt Produkt 120401 Führen</b>							
Stadt Beverungen							
Nr.	Bezeichnung	Ergebnis des Vorjahres	Fortgeschriebener Ansatz des HHJ	davon Ermächtigungsübertragungen aus VJ	Ist-Ergebnis des HHJ	Vergleich Ansatz/Ist	Ermächtigungsübertragungen ins Folgejahr
18	+ Zuwendungen für Investitionsmaßnahmen	0,00	0,00	0,00	0,00	0,00	0,00
19	+ Einz. a. d. Veräußerung v. Sachanlagen	0,00	0,00	0,00	0,00	0,00	0,00
20	+ Einz. a. d. Veräußerung v. Finanzanlagen	0,00	0,00	0,00	0,00	0,00	0,00
21	+ Einz. a. Beiträgen u. ä. Entgelten	0,00	0,00	0,00	0,00	0,00	0,00
22	+ Sonstige Investitionseinzahlungen	0,00	0,00	0,00	0,00	0,00	0,00
<b>23</b>	<b>= Einzahlungen aus Investitionstätigkeit</b>	<b>0,00</b>	<b>0,00</b>	<b>0,00</b>	<b>0,00</b>	<b>0,00</b>	<b>0,00</b>
24	- Ausz. Erwerb v. Grundstücken u. Gebäuden	0,00	0,00	0,00	0,00	0,00	0,00
25	- Ausz. f. Baumaßnahmen	0,00	0,00	0,00	0,00	0,00	0,00
26	- Ausz. Erwerb v. bewegl. Anlagevermögen	0,00	0,00	0,00	0,00	0,00	0,00
27	- Ausz. f. d. Erwerb v. Finanzanlagen	0,00	0,00	0,00	0,00	0,00	0,00
28	- Ausz. v. aktivierbaren Zuwendungen	0,00	0,00	0,00	0,00	0,00	0,00
29	- Sonstige Investitionsauszahlungen	0,00	0,00	0,00	0,00	0,00	0,00
<b>30</b>	<b>= Auszahlungen aus Investitionstätigkeit</b>	<b>0,00</b>	<b>0,00</b>	<b>0,00</b>	<b>0,00</b>	<b>0,00</b>	<b>0,00</b>
<b>31</b>	<b>= Saldo Investitionstätigkeit (=Zeilen 23 und 30)</b>	<b>0,00</b>	<b>0,00</b>	<b>0,00</b>	<b>0,00</b>	<b>0,00</b>	<b>0,00</b>

## Jahresabschluss 2019

<b>Teilergebnishaushalt Produkt 130102 Öffentliche Gewässer</b>							
Stadt Beverungen							
Nr.	Bezeichnung	Ergebnis des Vorjahres	Fortgeschriebener Ansatz des HHJ	davon Ermächtigungsübertragungen aus VJ	Ist-Ergebnis des HHJ	Vergleich Ansatz/Ist	Ermächtigungsübertragungen ins Folgejahr
01	Steuern und ähnliche Abgaben	0,00	0,00	0,00	0,00	0,00	0,00
02	+ Zuwendungen und allgemeine Umlagen	8.627,72	8.630,00	0,00	8.254,74	-375,26	0,00
03	+ Sonstige Transfererträge	0,00	0,00	0,00	0,00	0,00	0,00
04	+ Öffentlich-rechtliche Leistungsentgelte	0,00	0,00	0,00	0,00	0,00	0,00
05	+ Privatrechtliche Leistungsentgelte	0,00	0,00	0,00	0,00	0,00	0,00
06	+ Kostenerstattungen und Kostenumlagen	2.800,50	0,00	0,00	0,00	0,00	0,00
07	+ Sonstige ordentliche Erträge	0,00	0,00	0,00	0,00	0,00	0,00
08	+ Aktivierte Eigenleistung	0,00	0,00	0,00	0,00	0,00	0,00
09	+/-Bestandsveränderungen	0,00	0,00	0,00	0,00	0,00	0,00
<b>10</b>	<b>= Ordentliche Erträge</b>	<b>11.428,22</b>	<b>8.630,00</b>	<b>0,00</b>	<b>8.254,74</b>	<b>-375,26</b>	<b>0,00</b>
11	- Personalaufwendungen	22.580,94	23.105,00	0,00	22.890,34	-214,66	0,00
12	- Versorgungsaufwendungen	1.715,83	1.336,00	0,00	243,32	-1.092,68	0,00
13	- Aufw. für Sach- und Dienstleistungen	48.760,98	52.496,02	0,00	41.620,59	-10.875,43	0,00
14	- Bilanzielle Abschreibung	10.830,23	10.830,00	0,00	10.834,10	4,10	0,00
15	- Transferaufwendungen	0,00	0,00	0,00	0,00	0,00	0,00
16	- Sonstige ordentliche Aufwendungen	2.480,55	2.855,00	0,00	2.096,79	-758,21	0,00
<b>17</b>	<b>= Ordentliche Aufwendungen</b>	<b>86.368,53</b>	<b>90.622,02</b>	<b>0,00</b>	<b>77.685,14</b>	<b>-12.936,88</b>	<b>0,00</b>
<b>18</b>	<b>= Ordentliches Ergebnis</b>	<b>-74.940,31</b>	<b>-81.992,02</b>	<b>0,00</b>	<b>-69.430,40</b>	<b>12.561,62</b>	<b>0,00</b>
19	+ Finanzerträge	0,00	0,00	0,00	0,00	0,00	0,00
20	- Zinsen und ähnliche Aufwendungen	0,00	0,00	0,00	8.346,79	8.346,79	0,00
<b>21</b>	<b>= Finanzergebnis (Zeilen 19 und 20)</b>	<b>0,00</b>	<b>0,00</b>	<b>0,00</b>	<b>-8.346,79</b>	<b>-8.346,79</b>	<b>0,00</b>
<b>22</b>	<b>= Ergebnis der lfd. Verwaltungstätigkeit (Zeilen 18 und 21)</b>	<b>-74.940,31</b>	<b>-81.992,02</b>	<b>0,00</b>	<b>-77.777,19</b>	<b>4.214,83</b>	<b>0,00</b>
23	+ außerordentliche Erträge	0,00	0,00	0,00	0,00	0,00	0,00
24	- außerordentliche Aufwendungen	0,00	0,00	0,00	0,00	0,00	0,00
<b>25</b>	<b>= Außerordentliches Ergebnis (Zeilen 23 und 24)</b>	<b>0,00</b>	<b>0,00</b>	<b>0,00</b>	<b>0,00</b>	<b>0,00</b>	<b>0,00</b>
<b>26</b>	<b>= Ergebnis -vor Berücksichtigung der internen LBZ (=Zeilen 22 und 25)</b>	<b>-74.940,31</b>	<b>-81.992,02</b>	<b>0,00</b>	<b>-77.777,19</b>	<b>4.214,83</b>	<b>0,00</b>
27	+ Erträge aus internen Leistungsbeziehungen	0,00	0,00	0,00	0,00	0,00	0,00
28	- Aufw. aus internen Leistungsbeziehungen	10.851,10	10.985,96	0,00	10.819,41	-166,55	0,00
<b>29</b>	<b>= Teilergebnis</b>	<b>-85.791,41</b>	<b>-92.977,98</b>	<b>0,00</b>	<b>-88.596,60</b>	<b>4.381,38</b>	<b>0,00</b>

## Jahresabschluss 2019

<b>Teilfinanzhaushalt Produkt 130102 Öffentliche Gewässer</b>							
Stadt Beverungen							
Nr.	Bezeichnung	Ergebnis des Vorjahres	Fortgeschriebener Ansatz des HHJ	davon Ermächtigungsübertragungen aus VJ	Ist-Ergebnis des HHJ	Vergleich Ansatz/Ist	Ermächtigungsübertragungen ins Folgejahr
18	+ Zuwendungen für Investitionsmaßnahmen	0,00	0,00	0,00	0,00	0,00	0,00
19	+ Einz. a. d. Veräußerung v. Sachanlagen	0,00	0,00	0,00	0,00	0,00	0,00
20	+ Einz. a. d. Veräußerung v. Finanzanlagen	0,00	0,00	0,00	0,00	0,00	0,00
21	+ Einz. a. Beiträgen u. ä. Entgelten	0,00	0,00	0,00	0,00	0,00	0,00
22	+ Sonstige Investitionseinzahlungen	0,00	0,00	0,00	0,00	0,00	0,00
<b>23</b>	<b>= Einzahlungen aus Investitionstätigkeit</b>	<b>0,00</b>	<b>0,00</b>	<b>0,00</b>	<b>0,00</b>	<b>0,00</b>	<b>0,00</b>
24	- Ausz. Erwerb v. Grundstücken u. Gebäuden	0,00	0,00	0,00	0,00	0,00	0,00
25	- Ausz. f. Baumaßnahmen	0,00	0,00	0,00	0,00	0,00	0,00
26	- Ausz. Erwerb v. bewegl. Anlagevermögen	0,00	0,00	0,00	0,00	0,00	0,00
27	- Ausz. f. d. Erwerb v. Finanzanlagen	0,00	0,00	0,00	0,00	0,00	0,00
28	- Ausz. v. aktivierbaren Zuwendungen	0,00	0,00	0,00	0,00	0,00	0,00
29	- Sonstige Investitionsauszahlungen	0,00	-25.865,60	0,00	-25.865,60	0,00	0,00
<b>30</b>	<b>= Auszahlungen aus Investitionstätigkeit</b>	<b>0,00</b>	<b>-25.865,60</b>	<b>0,00</b>	<b>-25.865,60</b>	<b>0,00</b>	<b>0,00</b>
<b>31</b>	<b>= Saldo Investitionstätigkeit (=Zeilen 23 und 30)</b>	<b>0,00</b>	<b>-25.865,60</b>	<b>0,00</b>	<b>-25.865,60</b>	<b>0,00</b>	<b>0,00</b>

## Jahresabschluss 2019

<b>Teilergebnishaushalt Produkt 130201 Wald- und Forstwirtschaft</b>							
Stadt Beverungen							
Nr.	Bezeichnung	Ergebnis des Vorjahres	Fortgeschriebener Ansatz des HHJ	davon Ermächtigungsübertragungen aus VJ	Ist-Ergebnis des HHJ	Vergleich Ansatz/Ist	Ermächtigungsübertragungen ins Folgejahr
01	Steuern und ähnliche Abgaben	0,00	0,00	0,00	0,00	0,00	0,00
02	+ Zuwendungen und allgemeine Umlagen	0,00	7.990,00	0,00	29.065,85	21.075,85	0,00
03	+ Sonstige Transfererträge	0,00	0,00	0,00	0,00	0,00	0,00
04	+ Öffentlich-rechtliche Leistungsentgelte	0,00	0,00	0,00	0,00	0,00	0,00
05	+ Privatrechtliche Leistungsentgelte	941.130,83	405.640,00	0,00	926.936,83	521.296,83	0,00
06	+ Kostenerstattungen und Kostenumlagen	18.078,64	18.305,00	0,00	18.281,65	-23,35	0,00
07	+ Sonstige ordentliche Erträge	154,38	150,00	0,00	7.972,58	7.822,58	0,00
08	+ Aktivierte Eigenleistung	0,00	0,00	0,00	0,00	0,00	0,00
09	+/-Bestandsveränderungen	0,00	0,00	0,00	0,00	0,00	0,00
<b>10</b>	<b>= Ordentliche Erträge</b>	<b>959.363,85</b>	<b>432.085,00</b>	<b>0,00</b>	<b>982.256,91</b>	<b>550.171,91</b>	<b>0,00</b>
11	- Personalaufwendungen	72.923,44	76.334,00	0,00	73.920,65	-2.413,35	0,00
12	- Versorgungsaufwendungen	2.479,79	1.896,00	0,00	225,29	-1.670,71	0,00
13	- Aufw. für Sach- und Dienstleistungen	1.351.923,50	426.851,96	0,00	686.184,14	259.332,18	0,00
14	- Bilanzielle Abschreibung	423,69	760,00	0,00	276,08	-483,92	0,00
15	- Transferaufwendungen	0,00	0,00	0,00	0,00	0,00	0,00
16	- Sonstige ordentliche Aufwendungen	13.156,29	10.720,00	0,00	26.246,88	15.526,88	0,00
<b>17</b>	<b>= Ordentliche Aufwendungen</b>	<b>1.440.906,71</b>	<b>516.561,96</b>	<b>0,00</b>	<b>786.853,04</b>	<b>270.291,08</b>	<b>0,00</b>
<b>18</b>	<b>= Ordentliches Ergebnis</b>	<b>-481.542,86</b>	<b>-84.476,96</b>	<b>0,00</b>	<b>195.403,87</b>	<b>279.880,83</b>	<b>0,00</b>
19	+ Finanzerträge	0,00	0,00	0,00	0,00	0,00	0,00
20	- Zinsen und ähnliche Aufwendungen	0,00	0,00	0,00	0,00	0,00	0,00
<b>21</b>	<b>= Finanzergebnis (Zeilen 19 und 20)</b>	<b>0,00</b>	<b>0,00</b>	<b>0,00</b>	<b>0,00</b>	<b>0,00</b>	<b>0,00</b>
<b>22</b>	<b>= Ergebnis der lfd. Verwaltungstätigkeit (Zeilen 18 und 21)</b>	<b>-481.542,86</b>	<b>-84.476,96</b>	<b>0,00</b>	<b>195.403,87</b>	<b>279.880,83</b>	<b>0,00</b>
23	+ außerordentliche Erträge	0,00	0,00	0,00	0,00	0,00	0,00
24	- außerordentliche Aufwendungen	0,00	0,00	0,00	0,00	0,00	0,00
<b>25</b>	<b>= Außerordentliches Ergebnis (Zeilen 23 und 24)</b>	<b>0,00</b>	<b>0,00</b>	<b>0,00</b>	<b>0,00</b>	<b>0,00</b>	<b>0,00</b>
<b>26</b>	<b>= Ergebnis -vor Berücksichtigung der internen LBZ (=Zeilen 22 und 25)</b>	<b>-481.542,86</b>	<b>-84.476,96</b>	<b>0,00</b>	<b>195.403,87</b>	<b>279.880,83</b>	<b>0,00</b>
27	+ Erträge aus internen Leistungsbeziehungen	0,00	0,00	0,00	0,00	0,00	0,00
28	- Aufw. aus internen Leistungsbeziehungen	36.416,50	36.458,72	0,00	36.745,08	286,36	0,00
<b>29</b>	<b>= Teilergebnis</b>	<b>-517.959,36</b>	<b>-120.935,68</b>	<b>0,00</b>	<b>158.658,79</b>	<b>279.594,47</b>	<b>0,00</b>

## Jahresabschluss 2019

<b>Teilfinanzhaushalt Produkt 130201 Wald- und Forstwirtschaft</b>							
Stadt Beverungen							
Nr.	Bezeichnung	Ergebnis des Vorjahres	Fortgeschriebener Ansatz des HHJ	davon Ermächtigungsübertragungen aus VJ	Ist-Ergebnis des HHJ	Vergleich Ansatz/Ist	Ermächtigungsübertragungen ins Folgejahr
18	+ Zuwendungen für Investitionsmaßnahmen	0,00	0,00	0,00	0,00	0,00	0,00
19	+ Einz. a. d. Veräußerung v. Sachanlagen	0,00	0,00	0,00	9.840,00	9.840,00	0,00
20	+ Einz. a. d. Veräußerung v. Finanzanlagen	0,00	0,00	0,00	0,00	0,00	0,00
21	+ Einz. a. Beiträgen u. ä. Entgelten	0,00	0,00	0,00	0,00	0,00	0,00
22	+ Sonstige Investitionseinzahlungen	0,00	0,00	0,00	0,00	0,00	0,00
<b>23</b>	<b>= Einzahlungen aus Investitionstätigkeit</b>	<b>0,00</b>	<b>0,00</b>	<b>0,00</b>	<b>9.840,00</b>	<b>9.840,00</b>	<b>0,00</b>
24	- Ausz. Erwerb v. Grundstücken u. Gebäuden	0,00	0,00	0,00	-7.084,89	-7.084,89	0,00
25	- Ausz. f. Baumaßnahmen	0,00	-20.500,00	0,00	0,00	20.500,00	0,00
26	- Ausz. Erwerb v. bewegl. Anlagevermögen	-99,99	-300,00	0,00	0,00	300,00	0,00
27	- Ausz. f. d. Erwerb v. Finanzanlagen	0,00	0,00	0,00	0,00	0,00	0,00
28	- Ausz. v. aktivierbaren Zuwendungen	0,00	0,00	0,00	0,00	0,00	0,00
29	- Sonstige Investitionsauszahlungen	0,00	0,00	0,00	0,00	0,00	0,00
<b>30</b>	<b>= Auszahlungen aus Investitionstätigkeit</b>	<b>-99,99</b>	<b>-20.800,00</b>	<b>0,00</b>	<b>-7.084,89</b>	<b>13.715,11</b>	<b>0,00</b>
<b>31</b>	<b>= Saldo Investitionstätigkeit (=Zeilen 23 und 30)</b>	<b>-99,99</b>	<b>-20.800,00</b>	<b>0,00</b>	<b>2.755,11</b>	<b>23.555,11</b>	<b>0,00</b>



## Jahresabschluss 2019

<b>Teilergebnishaushalt Produkt 130301 Friedhöfe</b>							
Stadt Beverungen							
Nr.	Bezeichnung	Ergebnis des Vorjahres	Fortgeschriebener Ansatz des HHJ	davon Ermächtigungsübertragungen aus VJ	Ist-Ergebnis des HHJ	Vergleich Ansatz/Ist	Ermächtigungsübertragungen ins Folgejahr
01	Steuern und ähnliche Abgaben	0,00	0,00	0,00	0,00	0,00	0,00
02	+ Zuwendungen und allgemeine Umlagen	3.050,03	4.000,00	0,00	4.404,64	404,64	0,00
03	+ Sonstige Transfererträge	0,00	0,00	0,00	0,00	0,00	0,00
04	+ Öffentlich-rechtliche Leistungsentgelte	214.720,96	250.525,00	0,00	228.935,38	-21.589,62	0,00
05	+ Privatrechtliche Leistungsentgelte	0,00	0,00	0,00	0,00	0,00	0,00
06	+ Kostenerstattungen und Kostenumlagen	0,00	0,00	0,00	0,00	0,00	0,00
07	+ Sonstige ordentliche Erträge	289,63	200,00	0,00	180,00	-20,00	0,00
08	+ Aktivierte Eigenleistung	0,00	0,00	0,00	0,00	0,00	0,00
09	+/-Bestandsveränderungen	0,00	0,00	0,00	0,00	0,00	0,00
<b>10</b>	<b>= Ordentliche Erträge</b>	<b>218.060,62</b>	<b>254.725,00</b>	<b>0,00</b>	<b>233.520,02</b>	<b>-21.204,98</b>	<b>0,00</b>
11	- Personalaufwendungen	27.316,71	28.838,00	0,00	28.851,97	13,97	0,00
12	- Versorgungsaufwendungen	1.596,36	1.450,00	0,00	299,14	-1.150,86	0,00
13	- Aufw. für Sach- und Dienstleistungen	234.446,71	235.210,00	0,00	279.304,92	44.094,92	0,00
14	- Bilanzielle Abschreibung	10.768,46	11.455,00	0,00	11.598,25	143,25	0,00
15	- Transferaufwendungen	0,00	0,00	0,00	0,00	0,00	0,00
16	- Sonstige ordentliche Aufwendungen	49.027,62	47.025,00	0,00	47.131,52	106,52	0,00
<b>17</b>	<b>= Ordentliche Aufwendungen</b>	<b>323.155,86</b>	<b>323.978,00</b>	<b>0,00</b>	<b>367.185,80</b>	<b>43.207,80</b>	<b>0,00</b>
<b>18</b>	<b>= Ordentliches Ergebnis</b>	<b>-105.095,24</b>	<b>-69.253,00</b>	<b>0,00</b>	<b>-133.665,78</b>	<b>-64.412,78</b>	<b>0,00</b>
19	+ Finanzerträge	0,00	0,00	0,00	0,00	0,00	0,00
20	- Zinsen und ähnliche Aufwendungen	0,00	0,00	0,00	0,00	0,00	0,00
<b>21</b>	<b>= Finanzergebnis (Zeilen 19 und 20)</b>	<b>0,00</b>	<b>0,00</b>	<b>0,00</b>	<b>0,00</b>	<b>0,00</b>	<b>0,00</b>
<b>22</b>	<b>= Ergebnis der lfd. Verwaltungstätigkeit (Zeilen 18 und 21)</b>	<b>-105.095,24</b>	<b>-69.253,00</b>	<b>0,00</b>	<b>-133.665,78</b>	<b>-64.412,78</b>	<b>0,00</b>
23	+ außerordentliche Erträge	0,00	0,00	0,00	0,00	0,00	0,00
24	- außerordentliche Aufwendungen	0,00	0,00	0,00	0,00	0,00	0,00
<b>25</b>	<b>= Außerordentliches Ergebnis (Zeilen 23 und 24)</b>	<b>0,00</b>	<b>0,00</b>	<b>0,00</b>	<b>0,00</b>	<b>0,00</b>	<b>0,00</b>
<b>26</b>	<b>= Ergebnis -vor Berücksichtigung der internen LBZ (=Zeilen 22 und 25)</b>	<b>-105.095,24</b>	<b>-69.253,00</b>	<b>0,00</b>	<b>-133.665,78</b>	<b>-64.412,78</b>	<b>0,00</b>
27	+ Erträge aus internen Leistungsbeziehungen	0,00	0,00	0,00	0,00	0,00	0,00
28	- Aufw. aus internen Leistungsbeziehungen	27.562,92	30.798,04	0,00	21.875,80	-8.922,24	0,00
<b>29</b>	<b>= Teilergebnis</b>	<b>-132.658,16</b>	<b>-100.051,04</b>	<b>0,00</b>	<b>-155.541,58</b>	<b>-55.490,54</b>	<b>0,00</b>

## Jahresabschluss 2019

<b>Teilfinanzhaushalt Produkt 130301 Friedhöfe</b>							
Stadt Beverungen							
Nr.	Bezeichnung	Ergebnis des Vorjahres	Fortgeschriebener Ansatz des HHJ	davon Ermächtigungsübertragungen aus VJ	Ist-Ergebnis des HHJ	Vergleich Ansatz/Ist	Ermächtigungsübertragungen ins Folgejahr
18	+ Zuwendungen für Investitionsmaßnahmen	0,00	0,00	0,00	0,00	0,00	0,00
19	+ Einz. a. d. Veräußerung v. Sachanlagen	0,00	0,00	0,00	0,00	0,00	0,00
20	+ Einz. a. d. Veräußerung v. Finanzanlagen	0,00	0,00	0,00	0,00	0,00	0,00
21	+ Einz. a. Beiträgen u. ä. Entgelten	0,00	0,00	0,00	0,00	0,00	0,00
22	+ Sonstige Investitionseinzahlungen	0,00	0,00	0,00	0,00	0,00	0,00
<b>23</b>	<b>= Einzahlungen aus Investitionstätigkeit</b>	<b>0,00</b>	<b>0,00</b>	<b>0,00</b>	<b>0,00</b>	<b>0,00</b>	<b>0,00</b>
24	- Ausz. Erwerb v. Grundstücken u. Gebäuden	0,00	0,00	0,00	0,00	0,00	0,00
25	- Ausz. f. Baumaßnahmen	0,00	-10.000,00	0,00	0,00	10.000,00	0,00
26	- Ausz. Erwerb v. bewegl. Anlagevermögen	0,00	-600,00	0,00	-828,77	-228,77	0,00
27	- Ausz. f. d. Erwerb v. Finanzanlagen	0,00	0,00	0,00	0,00	0,00	0,00
28	- Ausz. v. aktivierbaren Zuwendungen	0,00	0,00	0,00	0,00	0,00	0,00
29	- Sonstige Investitionsauszahlungen	0,00	0,00	0,00	0,00	0,00	0,00
<b>30</b>	<b>= Auszahlungen aus Investitionstätigkeit</b>	<b>0,00</b>	<b>-10.600,00</b>	<b>0,00</b>	<b>-828,77</b>	<b>9.771,23</b>	<b>0,00</b>
<b>31</b>	<b>= Saldo Investitionstätigkeit (=Zeilen 23 und 30)</b>	<b>0,00</b>	<b>-10.600,00</b>	<b>0,00</b>	<b>-828,77</b>	<b>9.771,23</b>	<b>0,00</b>

## Jahresabschluss 2019

<b>Teilergebnishaushalt Produkt 140101 Umweltschutz</b>							
Stadt Beverungen							
Nr.	Bezeichnung	Ergebnis des Vorjahres	Fortgeschriebener Ansatz des HHJ	davon Ermächtigungsübertragungen aus VJ	Ist-Ergebnis des HHJ	Vergleich Ansatz/Ist	Ermächtigungsübertragungen ins Folgejahr
01	Steuern und ähnliche Abgaben	0,00	0,00	0,00	0,00	0,00	0,00
02	+ Zuwendungen und allgemeine Umlagen	0,00	0,00	0,00	0,00	0,00	0,00
03	+ Sonstige Transfererträge	0,00	0,00	0,00	0,00	0,00	0,00
04	+ Öffentlich-rechtliche Leistungsentgelte	0,00	0,00	0,00	0,00	0,00	0,00
05	+ Privatrechtliche Leistungsentgelte	0,00	0,00	0,00	0,00	0,00	0,00
06	+ Kostenerstattungen und Kostenumlagen	35.636,38	36.600,00	0,00	35.951,48	-648,52	0,00
07	+ Sonstige ordentliche Erträge	0,00	0,00	0,00	0,00	0,00	0,00
08	+ Aktivierte Eigenleistung	0,00	0,00	0,00	0,00	0,00	0,00
09	+/-Bestandsveränderungen	0,00	0,00	0,00	0,00	0,00	0,00
<b>10</b>	<b>= Ordentliche Erträge</b>	<b>35.636,38</b>	<b>36.600,00</b>	<b>0,00</b>	<b>35.951,48</b>	<b>-648,52</b>	<b>0,00</b>
11	- Personalaufwendungen	47.514,97	48.701,00	0,00	48.047,22	-653,78	0,00
12	- Versorgungsaufwendungen	2.542,40	2.004,00	0,00	350,46	-1.653,54	0,00
13	- Aufw. für Sach- und Dienstleistungen	26.829,83	1.583,98	0,00	273,35	-1.310,63	1.000,00
14	- Bilanzielle Abschreibung	1,29	0,00	0,00	3,23	3,23	0,00
15	- Transferaufwendungen	0,00	0,00	0,00	0,00	0,00	0,00
16	- Sonstige ordentliche Aufwendungen	654,98	625,00	0,00	791,02	166,02	0,00
<b>17</b>	<b>= Ordentliche Aufwendungen</b>	<b>77.543,47</b>	<b>52.913,98</b>	<b>0,00</b>	<b>49.465,28</b>	<b>-3.448,70</b>	<b>1.000,00</b>
<b>18</b>	<b>= Ordentliches Ergebnis</b>	<b>-41.907,09</b>	<b>-16.313,98</b>	<b>0,00</b>	<b>-13.513,80</b>	<b>2.800,18</b>	<b>-1.000,00</b>
19	+ Finanzerträge	0,00	0,00	0,00	0,00	0,00	0,00
20	- Zinsen und ähnliche Aufwendungen	0,00	0,00	0,00	0,00	0,00	0,00
<b>21</b>	<b>= Finanzergebnis (Zeilen 19 und 20)</b>	<b>0,00</b>	<b>0,00</b>	<b>0,00</b>	<b>0,00</b>	<b>0,00</b>	<b>0,00</b>
<b>22</b>	<b>= Ergebnis der lfd. Verwaltungstätigkeit (Zeilen 18 und 21)</b>	<b>-41.907,09</b>	<b>-16.313,98</b>	<b>0,00</b>	<b>-13.513,80</b>	<b>2.800,18</b>	<b>-1.000,00</b>
23	+ außerordentliche Erträge	0,00	0,00	0,00	0,00	0,00	0,00
24	- außerordentliche Aufwendungen	0,00	0,00	0,00	0,00	0,00	0,00
<b>25</b>	<b>= Außerordentliches Ergebnis (Zeilen 23 und 24)</b>	<b>0,00</b>	<b>0,00</b>	<b>0,00</b>	<b>0,00</b>	<b>0,00</b>	<b>0,00</b>
<b>26</b>	<b>= Ergebnis -vor Berücksichtigung der internen LBZ (=Zeilen 22 und 25)</b>	<b>-41.907,09</b>	<b>-16.313,98</b>	<b>0,00</b>	<b>-13.513,80</b>	<b>2.800,18</b>	<b>-1.000,00</b>
27	+ Erträge aus internen Leistungsbeziehungen	0,00	0,00	0,00	0,00	0,00	0,00
28	- Aufw. aus internen Leistungsbeziehungen	9.893,29	9.067,71	0,00	8.564,32	-503,39	0,00
<b>29</b>	<b>= Teilergebnis</b>	<b>-51.800,38</b>	<b>-25.381,69</b>	<b>0,00</b>	<b>-22.078,12</b>	<b>3.303,57</b>	<b>-1.000,00</b>

## Jahresabschluss 2019

<b>Teilfinanzhaushalt Produkt 140101 Umweltschutz</b>							
Stadt Beverungen							
Nr.	Bezeichnung	Ergebnis des Vorjahres	Fortgeschriebener Ansatz des HHJ	davon Ermächtigungsübertragungen aus VJ	Ist-Ergebnis des HHJ	Vergleich Ansatz/Ist	Ermächtigungsübertragungen ins Folgejahr
18	+ Zuwendungen für Investitionsmaßnahmen	0,00	0,00	0,00	0,00	0,00	0,00
19	+ Einz. a. d. Veräußerung v. Sachanlagen	0,00	0,00	0,00	0,00	0,00	0,00
20	+ Einz. a. d. Veräußerung v. Finanzanlagen	0,00	0,00	0,00	0,00	0,00	0,00
21	+ Einz. a. Beiträgen u. ä. Entgelten	0,00	0,00	0,00	0,00	0,00	0,00
22	+ Sonstige Investitionseinzahlungen	0,00	0,00	0,00	0,00	0,00	0,00
<b>23</b>	<b>= Einzahlungen aus Investitionstätigkeit</b>	<b>0,00</b>	<b>0,00</b>	<b>0,00</b>	<b>0,00</b>	<b>0,00</b>	<b>0,00</b>
24	- Ausz. Erwerb v. Grundstücken u. Gebäuden	0,00	0,00	0,00	0,00	0,00	0,00
25	- Ausz. f. Baumaßnahmen	0,00	0,00	0,00	0,00	0,00	0,00
26	- Ausz. Erwerb v. bewegl. Anlagevermögen	0,00	0,00	0,00	0,00	0,00	0,00
27	- Ausz. f. d. Erwerb v. Finanzanlagen	0,00	0,00	0,00	0,00	0,00	0,00
28	- Ausz. v. aktivierbaren Zuwendungen	0,00	0,00	0,00	0,00	0,00	0,00
29	- Sonstige Investitionsauszahlungen	0,00	0,00	0,00	0,00	0,00	0,00
<b>30</b>	<b>= Auszahlungen aus Investitionstätigkeit</b>	<b>0,00</b>	<b>0,00</b>	<b>0,00</b>	<b>0,00</b>	<b>0,00</b>	<b>0,00</b>
<b>31</b>	<b>= Saldo Investitionstätigkeit (=Zeilen 23 und 30)</b>	<b>0,00</b>	<b>0,00</b>	<b>0,00</b>	<b>0,00</b>	<b>0,00</b>	<b>0,00</b>

## Jahresabschluss 2019

<b>Teilergebnishaushalt Produkt 150101 Wirtschaftsförderung</b>							
Stadt Beverungen							
Nr.	Bezeichnung	Ergebnis des Vorjahres	Fortgeschriebener Ansatz des HHJ	davon Ermächtigungsübertragungen aus VJ	Ist-Ergebnis des HHJ	Vergleich Ansatz/Ist	Ermächtigungsübertragungen ins Folgejahr
01	Steuern und ähnliche Abgaben	0,00	0,00	0,00	0,00	0,00	0,00
02	+ Zuwendungen und allgemeine Umlagen	0,00	0,00	0,00	0,00	0,00	0,00
03	+ Sonstige Transfererträge	0,00	0,00	0,00	0,00	0,00	0,00
04	+ Öffentlich-rechtliche Leistungsentgelte	0,00	0,00	0,00	0,00	0,00	0,00
05	+ Privatrechtliche Leistungsentgelte	0,00	0,00	0,00	0,00	0,00	0,00
06	+ Kostenerstattungen und Kostenumlagen	441.861,31	526.800,00	0,00	638.733,95	111.933,95	0,00
07	+ Sonstige ordentliche Erträge	0,00	0,00	0,00	0,00	0,00	0,00
08	+ Aktivierte Eigenleistung	0,00	0,00	0,00	0,00	0,00	0,00
09	+/-Bestandsveränderungen	0,00	0,00	0,00	0,00	0,00	0,00
<b>10</b>	<b>= Ordentliche Erträge</b>	<b>441.861,31</b>	<b>526.800,00</b>	<b>0,00</b>	<b>638.733,95</b>	<b>111.933,95</b>	<b>0,00</b>
11	- Personalaufwendungen	12.403,78	12.825,00	0,00	12.954,35	129,35	0,00
12	- Versorgungsaufwendungen	0,00	0,00	0,00	0,00	0,00	0,00
13	- Aufw. für Sach- und Dienstleistungen	16.338,78	540,00	0,00	540,15	0,15	0,00
14	- Bilanzielle Abschreibung	0,24	0,00	0,00	0,82	0,82	0,00
15	- Transferaufwendungen	458.904,37	711.302,76	121.700,00	710.806,87	-495,89	0,00
16	- Sonstige ordentliche Aufwendungen	2.529,25	2.545,00	0,00	2.510,62	-34,38	0,00
<b>17</b>	<b>= Ordentliche Aufwendungen</b>	<b>490.176,42</b>	<b>727.212,76</b>	<b>121.700,00</b>	<b>726.812,81</b>	<b>-399,95</b>	<b>0,00</b>
<b>18</b>	<b>= Ordentliches Ergebnis</b>	<b>-48.315,11</b>	<b>-200.412,76</b>	<b>-121.700,00</b>	<b>-88.078,86</b>	<b>112.333,90</b>	<b>0,00</b>
19	+ Finanzerträge	0,00	0,00	0,00	0,00	0,00	0,00
20	- Zinsen und ähnliche Aufwendungen	0,00	0,00	0,00	0,00	0,00	0,00
<b>21</b>	<b>= Finanzergebnis (Zeilen 19 und 20)</b>	<b>0,00</b>	<b>0,00</b>	<b>0,00</b>	<b>0,00</b>	<b>0,00</b>	<b>0,00</b>
<b>22</b>	<b>= Ergebnis der lfd. Verwaltungstätigkeit (Zeilen 18 und 21)</b>	<b>-48.315,11</b>	<b>-200.412,76</b>	<b>-121.700,00</b>	<b>-88.078,86</b>	<b>112.333,90</b>	<b>0,00</b>
23	+ außerordentliche Erträge	0,00	0,00	0,00	0,00	0,00	0,00
24	- außerordentliche Aufwendungen	0,00	0,00	0,00	0,00	0,00	0,00
<b>25</b>	<b>= Außerordentliches Ergebnis (Zeilen 23 und 24)</b>	<b>0,00</b>	<b>0,00</b>	<b>0,00</b>	<b>0,00</b>	<b>0,00</b>	<b>0,00</b>
<b>26</b>	<b>= Ergebnis -vor Berücksichtigung der internen LBZ (=Zeilen 22 und 25)</b>	<b>-48.315,11</b>	<b>-200.412,76</b>	<b>-121.700,00</b>	<b>-88.078,86</b>	<b>112.333,90</b>	<b>0,00</b>
27	+ Erträge aus internen Leistungsbeziehungen	0,00	0,00	0,00	0,00	0,00	0,00
28	- Aufw. aus internen Leistungsbeziehungen	14.688,26	13.684,60	0,00	9.841,25	-3.843,35	0,00
<b>29</b>	<b>= Teilergebnis</b>	<b>-63.003,37</b>	<b>-214.097,36</b>	<b>-121.700,00</b>	<b>-97.920,11</b>	<b>116.177,25</b>	<b>0,00</b>

## Jahresabschluss 2019

<b>Teilfinanzhaushalt Produkt 150101 Wirtschaftsförderung</b>							
Stadt Beverungen							
Nr.	Bezeichnung	Ergebnis des Vorjahres	Fortgeschriebener Ansatz des HHJ	davon Ermächtigungsübertragungen aus VJ	Ist-Ergebnis des HHJ	Vergleich Ansatz/Ist	Ermächtigungsübertragungen ins Folgejahr
18	+ Zuwendungen für Investitionsmaßnahmen	0,00	0,00	0,00	0,00	0,00	0,00
19	+ Einz. a. d. Veräußerung v. Sachanlagen	0,00	0,00	0,00	0,00	0,00	0,00
20	+ Einz. a. d. Veräußerung v. Finanzanlagen	0,00	0,00	0,00	0,00	0,00	0,00
21	+ Einz. a. Beiträgen u. ä. Entgelten	0,00	0,00	0,00	0,00	0,00	0,00
22	+ Sonstige Investitionseinzahlungen	0,00	0,00	0,00	0,00	0,00	0,00
<b>23</b>	<b>= Einzahlungen aus Investitionstätigkeit</b>	<b>0,00</b>	<b>0,00</b>	<b>0,00</b>	<b>0,00</b>	<b>0,00</b>	<b>0,00</b>
24	- Ausz. Erwerb v. Grundstücken u. Gebäuden	0,00	0,00	0,00	0,00	0,00	0,00
25	- Ausz. f. Baumaßnahmen	0,00	0,00	0,00	0,00	0,00	0,00
26	- Ausz. Erwerb v. bewegl. Anlagevermögen	0,00	0,00	0,00	0,00	0,00	0,00
27	- Ausz. f. d. Erwerb v. Finanzanlagen	0,00	0,00	0,00	0,00	0,00	0,00
28	- Ausz. v. aktivierbaren Zuwendungen	0,00	0,00	0,00	0,00	0,00	0,00
29	- Sonstige Investitionsauszahlungen	0,00	0,00	0,00	0,00	0,00	0,00
<b>30</b>	<b>= Auszahlungen aus Investitionstätigkeit</b>	<b>0,00</b>	<b>0,00</b>	<b>0,00</b>	<b>0,00</b>	<b>0,00</b>	<b>0,00</b>
<b>31</b>	<b>= Saldo Investitionstätigkeit (=Zeilen 23 und 30)</b>	<b>0,00</b>	<b>0,00</b>	<b>0,00</b>	<b>0,00</b>	<b>0,00</b>	<b>0,00</b>

## Jahresabschluss 2019

<b>Teilergebnishaushalt Produkt 150102 Tourismus u. Stadtmarketing</b>							
Stadt Beverungen							
Nr.	Bezeichnung	Ergebnis des Vorjahres	Fortgeschriebener Ansatz des HHJ	davon Ermächtigungsübertragungen aus VJ	Ist-Ergebnis des HHJ	Vergleich Ansatz/Ist	Ermächtigungsübertragungen ins Folgejahr
01	Steuern und ähnliche Abgaben	0,00	0,00	0,00	0,00	0,00	0,00
02	+ Zuwendungen und allgemeine Umlagen	155,36	5.160,00	0,00	155,36	-5.004,64	0,00
03	+ Sonstige Transfererträge	0,00	0,00	0,00	0,00	0,00	0,00
04	+ Öffentlich-rechtliche Leistungsentgelte	0,00	0,00	0,00	0,00	0,00	0,00
05	+ Privatrechtliche Leistungsentgelte	0,00	0,00	0,00	0,00	0,00	0,00
06	+ Kostenerstattungen und Kostenumlagen	0,00	0,00	0,00	0,00	0,00	0,00
07	+ Sonstige ordentliche Erträge	0,00	0,00	0,00	0,00	0,00	0,00
08	+ Aktivierte Eigenleistung	0,00	0,00	0,00	0,00	0,00	0,00
09	+/-Bestandsveränderungen	0,00	0,00	0,00	0,00	0,00	0,00
<b>10</b>	<b>= Ordentliche Erträge</b>	<b>155,36</b>	<b>5.160,00</b>	<b>0,00</b>	<b>155,36</b>	<b>-5.004,64</b>	<b>0,00</b>
11	- Personalaufwendungen	97.372,63	98.732,00	0,00	101.967,03	3.235,03	0,00
12	- Versorgungsaufwendungen	0,00	0,00	0,00	0,00	0,00	0,00
13	- Aufw. für Sach- und Dienstleistungen	39.356,88	43.010,00	0,00	41.323,09	-1.686,91	0,00
14	- Bilanzielle Abschreibung	1.533,95	1.530,00	0,00	1.545,70	15,70	0,00
15	- Transferaufwendungen	121.000,00	126.650,00	0,00	108.500,00	-18.150,00	0,00
16	- Sonstige ordentliche Aufwendungen	10.608,54	10.800,00	0,00	9.583,98	-1.216,02	0,00
<b>17</b>	<b>= Ordentliche Aufwendungen</b>	<b>269.872,00</b>	<b>280.722,00</b>	<b>0,00</b>	<b>262.919,80</b>	<b>-17.802,20</b>	<b>0,00</b>
<b>18</b>	<b>= Ordentliches Ergebnis</b>	<b>-269.716,64</b>	<b>-275.562,00</b>	<b>0,00</b>	<b>-262.764,44</b>	<b>12.797,56</b>	<b>0,00</b>
19	+ Finanzerträge	0,00	0,00	0,00	0,00	0,00	0,00
20	- Zinsen und ähnliche Aufwendungen	0,00	0,00	0,00	0,00	0,00	0,00
<b>21</b>	<b>= Finanzergebnis (Zeilen 19 und 20)</b>	<b>0,00</b>	<b>0,00</b>	<b>0,00</b>	<b>0,00</b>	<b>0,00</b>	<b>0,00</b>
<b>22</b>	<b>= Ergebnis der lfd. Verwaltungstätigkeit (Zeilen 18 und 21)</b>	<b>-269.716,64</b>	<b>-275.562,00</b>	<b>0,00</b>	<b>-262.764,44</b>	<b>12.797,56</b>	<b>0,00</b>
23	+ außerordentliche Erträge	0,00	0,00	0,00	0,00	0,00	0,00
24	- außerordentliche Aufwendungen	0,00	0,00	0,00	0,00	0,00	0,00
<b>25</b>	<b>= Außerordentliches Ergebnis (Zeilen 23 und 24)</b>	<b>0,00</b>	<b>0,00</b>	<b>0,00</b>	<b>0,00</b>	<b>0,00</b>	<b>0,00</b>
<b>26</b>	<b>= Ergebnis -vor Berücksichtigung der internen LBZ (=Zeilen 22 und 25)</b>	<b>-269.716,64</b>	<b>-275.562,00</b>	<b>0,00</b>	<b>-262.764,44</b>	<b>12.797,56</b>	<b>0,00</b>
27	+ Erträge aus internen Leistungsbeziehungen	0,00	0,00	0,00	0,00	0,00	0,00
28	- Aufw. aus internen Leistungsbeziehungen	51.422,72	53.506,00	0,00	51.552,38	-1.953,62	0,00
<b>29</b>	<b>= Teilergebnis</b>	<b>-321.139,36</b>	<b>-329.068,00</b>	<b>0,00</b>	<b>-314.316,82</b>	<b>14.751,18</b>	<b>0,00</b>

## Jahresabschluss 2019

<b>Teilfinanzhaushalt Produkt 150102 Tourismus u. Stadtmarketing</b>							
Stadt Beverungen							
Nr.	Bezeichnung	Ergebnis des Vorjahres	Fortgeschriebener Ansatz des HHJ	davon Ermächtigungsübertragungen aus VJ	Ist-Ergebnis des HHJ	Vergleich Ansatz/Ist	Ermächtigungsübertragungen ins Folgejahr
18	+ Zuwendungen für Investitionsmaßnahmen	0,00	0,00	0,00	0,00	0,00	0,00
19	+ Einz. a. d. Veräußerung v. Sachanlagen	0,00	0,00	0,00	0,00	0,00	0,00
20	+ Einz. a. d. Veräußerung v. Finanzanlagen	0,00	0,00	0,00	0,00	0,00	0,00
21	+ Einz. a. Beiträgen u. ä. Entgelten	0,00	0,00	0,00	0,00	0,00	0,00
22	+ Sonstige Investitionseinzahlungen	0,00	0,00	0,00	0,00	0,00	0,00
<b>23</b>	<b>= Einzahlungen aus Investitionstätigkeit</b>	<b>0,00</b>	<b>0,00</b>	<b>0,00</b>	<b>0,00</b>	<b>0,00</b>	<b>0,00</b>
24	- Ausz. Erwerb v. Grundstücken u. Gebäuden	0,00	0,00	0,00	0,00	0,00	0,00
25	- Ausz. f. Baumaßnahmen	0,00	0,00	0,00	0,00	0,00	0,00
26	- Ausz. Erwerb v. bewegl. Anlagevermögen	0,00	0,00	0,00	0,00	0,00	0,00
27	- Ausz. f. d. Erwerb v. Finanzanlagen	0,00	0,00	0,00	0,00	0,00	0,00
28	- Ausz. v. aktivierbaren Zuwendungen	0,00	0,00	0,00	0,00	0,00	0,00
29	- Sonstige Investitionsauszahlungen	0,00	0,00	0,00	0,00	0,00	0,00
<b>30</b>	<b>= Auszahlungen aus Investitionstätigkeit</b>	<b>0,00</b>	<b>0,00</b>	<b>0,00</b>	<b>0,00</b>	<b>0,00</b>	<b>0,00</b>
<b>31</b>	<b>= Saldo Investitionstätigkeit (=Zeilen 23 und 30)</b>	<b>0,00</b>	<b>0,00</b>	<b>0,00</b>	<b>0,00</b>	<b>0,00</b>	<b>0,00</b>



## Jahresabschluss 2019

<b>Teilergebnishaushalt Produkt 160101 Allgemeine Finanzwirtschaft</b>							
Stadt Beverungen							
Nr.	Bezeichnung	Ergebnis des Vorjahres	Fortgeschriebener Ansatz des HHJ	davon Ermächtigungsübertragungen aus VJ	Ist-Ergebnis des HHJ	Vergleich Ansatz/Ist	Ermächtigungsübertragungen ins Folgejahr
01	Steuern und ähnliche Abgaben	13.543.325,84	12.987.600,00	0,00	14.168.212,45	1.180.612,45	0,00
02	+ Zuwendungen und allgemeine Umlagen	6.362.055,34	6.218.510,00	0,00	6.301.102,19	82.592,19	0,00
03	+ Sonstige Transfererträge	0,00	0,00	0,00	0,00	0,00	0,00
04	+ Öffentlich-rechtliche Leistungsentgelte	0,00	0,00	0,00	0,00	0,00	0,00
05	+ Privatrechtliche Leistungsentgelte	0,00	0,00	0,00	0,00	0,00	0,00
06	+ Kostenerstattungen und Kostenumlagen	0,00	0,00	0,00	0,00	0,00	0,00
07	+ Sonstige ordentliche Erträge	785.088,74	1.251.350,00	0,00	636.138,09	-615.211,91	0,00
08	+ Aktivierte Eigenleistung	0,00	0,00	0,00	0,00	0,00	0,00
09	+/-Bestandsveränderungen	0,00	0,00	0,00	0,00	0,00	0,00
<b>10</b>	<b>= Ordentliche Erträge</b>	<b>20.690.469,92</b>	<b>20.457.460,00</b>	<b>0,00</b>	<b>21.105.452,73</b>	<b>647.992,73</b>	<b>0,00</b>
11	- Personalaufwendungen	0,00	0,00	0,00	0,00	0,00	0,00
12	- Versorgungsaufwendungen	0,00	0,00	0,00	0,00	0,00	0,00
13	- Aufw. für Sach- und Dienstleistungen	0,00	0,00	0,00	0,00	0,00	0,00
14	- Bilanzielle Abschreibung	0,00	0,00	0,00	0,00	0,00	0,00
15	- Transferaufwendungen	10.068.049,09	10.199.170,00	0,00	10.373.683,72	174.513,72	0,00
16	- Sonstige ordentliche Aufwendungen	190.128,36	24.000,00	0,00	310.876,30	286.876,30	0,00
<b>17</b>	<b>= Ordentliche Aufwendungen</b>	<b>10.258.177,45</b>	<b>10.223.170,00</b>	<b>0,00</b>	<b>10.684.560,02</b>	<b>461.390,02</b>	<b>0,00</b>
<b>18</b>	<b>= Ordentliches Ergebnis</b>	<b>10.432.292,47</b>	<b>10.234.290,00</b>	<b>0,00</b>	<b>10.420.892,71</b>	<b>186.602,71</b>	<b>0,00</b>
19	+ Finanzerträge	14,82	0,00	0,00	4.865,90	4.865,90	0,00
20	- Zinsen und ähnliche Aufwendungen	76.109,69	71.300,00	0,00	74.515,79	3.215,79	0,00
<b>21</b>	<b>= Finanzergebnis (Zeilen 19 und 20)</b>	<b>-76.094,87</b>	<b>-71.300,00</b>	<b>0,00</b>	<b>-69.649,89</b>	<b>1.650,11</b>	<b>0,00</b>
<b>22</b>	<b>= Ergebnis der lfd. Verwaltungstätigkeit (Zeilen 18 und 21)</b>	<b>10.356.197,60</b>	<b>10.162.990,00</b>	<b>0,00</b>	<b>10.351.242,82</b>	<b>188.252,82</b>	<b>0,00</b>
23	+ außerordentliche Erträge	0,00	0,00	0,00	0,00	0,00	0,00
24	- außerordentliche Aufwendungen	0,00	0,00	0,00	0,00	0,00	0,00
<b>25</b>	<b>= Außerordentliches Ergebnis (Zeilen 23 und 24)</b>	<b>0,00</b>	<b>0,00</b>	<b>0,00</b>	<b>0,00</b>	<b>0,00</b>	<b>0,00</b>
<b>26</b>	<b>= Ergebnis -vor Berücksichtigung der internen LBZ (=Zeilen 22 und 25)</b>	<b>10.356.197,60</b>	<b>10.162.990,00</b>	<b>0,00</b>	<b>10.351.242,82</b>	<b>188.252,82</b>	<b>0,00</b>
27	+ Erträge aus internen Leistungsbeziehungen	0,00	0,00	0,00	0,00	0,00	0,00
28	- Aufw. aus internen Leistungsbeziehungen	20.857,45	20.309,85	0,00	16.440,10	-3.869,75	0,00
<b>29</b>	<b>= Teilergebnis</b>	<b>10.335.340,15</b>	<b>10.142.680,15</b>	<b>0,00</b>	<b>10.334.802,72</b>	<b>192.122,57</b>	<b>0,00</b>

## Jahresabschluss 2019

<b>Teilfinanzhaushalt Produkt 160101 Allgemeine Finanzwirtschaft</b>							
Stadt Beverungen							
Nr.	Bezeichnung	Ergebnis des Vorjahres	Fortgeschriebener Ansatz des HHJ	davon Ermächtigungsübertragungen aus VJ	Ist-Ergebnis des HHJ	Vergleich Ansatz/Ist	Ermächtigungsübertragungen ins Folgejahr
17	= Saldo aus lfd. Verwaltungstätigkeit	10.638.300,10	9.274.280,00	0,00	10.275.263,83	1.000.983,83	0,00
18	+ Zuwendungen für Investitionsmaßnahmen	1.761.986,26	1.928.950,00	0,00	1.989.224,49	60.274,49	0,00
19	+ Einz. a. d. Veräußerung v. Sachanlagen	0,00	0,00	0,00	0,00	0,00	0,00
20	+ Einz. a. d. Veräußerung v. Finanzanlagen	0,00	0,00	0,00	0,00	0,00	0,00
21	+ Einz. a. Beiträgen u. ä. Entgelten	0,00	0,00	0,00	0,00	0,00	0,00
22	+ Sonstige Investitionseinzahlungen	0,00	0,00	0,00	13.148,92	13.148,92	0,00
<b>23</b>	<b>= Einzahlungen aus Investitionstätigkeit</b>	<b>1.761.986,26</b>	<b>1.928.950,00</b>	<b>0,00</b>	<b>2.002.373,41</b>	<b>73.423,41</b>	<b>0,00</b>
24	- Ausz. Erwerb v. Grundstücken u. Gebäuden	0,00	0,00	0,00	0,00	0,00	0,00
25	- Ausz. f. Baumaßnahmen	0,00	0,00	0,00	0,00	0,00	0,00
26	- Ausz. Erwerb v. bewegl. Anlagevermögen	0,00	0,00	0,00	0,00	0,00	0,00
27	- Ausz. f. d. Erwerb v. Finanzanlagen	0,00	0,00	0,00	0,00	0,00	0,00
28	- Ausz. v. aktivierbaren Zuwendungen	0,00	0,00	0,00	0,00	0,00	0,00
29	- Sonstige Investitionsauszahlungen	-775.729,04	-1.456.140,00	0,00	-2.825.298,42	-1.369.158,42	0,00
<b>30</b>	<b>= Auszahlungen aus Investitionstätigkeit</b>	<b>-775.729,04</b>	<b>-1.456.140,00</b>	<b>0,00</b>	<b>-2.825.298,42</b>	<b>-1.369.158,42</b>	<b>0,00</b>
<b>31</b>	<b>= Saldo Investitionstätigkeit (=Zeilen 23 und 30)</b>	<b>986.257,22</b>	<b>472.810,00</b>	<b>0,00</b>	<b>-822.925,01</b>	<b>-1.295.735,01</b>	<b>0,00</b>
<b>32</b>	<b>= Finanzmittelüberschuss/Fehlbetrag (=Zeilen 17 und 31)</b>	<b>11.624.557,32</b>	<b>9.747.090,00</b>	<b>0,00</b>	<b>9.452.338,82</b>	<b>-294.751,18</b>	<b>0,00</b>
33	+ Aufnahme und Rückflüsse von Krediten	59.090,00	86.000,00	0,00	86.000,00	0,00	0,00
34	+ Aufnahme von Krediten zur Liquiditätssicherung	5.000,00	0,00	0,00	0,00	0,00	0,00
35	- Tilgung und Gewährung von Krediten	-1.031.674,01	-136.700,00	0,00	-196.674,61	-59.974,61	0,00
36	- Tilgung von Krediten zur Liquiditätssicherung	0,00	0,00	0,00	0,00	0,00	0,00
<b>37</b>	<b>= Saldo aus Finanzierungstätigkeit</b>	<b>-967.584,01</b>	<b>-50.700,00</b>	<b>0,00</b>	<b>-110.674,61</b>	<b>-59.974,61</b>	<b>0,00</b>

# **Anhang**

**2019**

### 1. **Allgemeines**

Der Jahresabschluss der Stadt Beverungen wurde unter Anwendung des § 95 der Gemeindeordnung für das Land Nordrhein-Westfalen (GO NRW) sowie den Bestimmungen des sechsten Abschnitts der Kommunalhaushaltsverordnung NRW (KomHVO NRW) aufgestellt.

Aufgabe des Jahresabschlusses ist es, das Ergebnis der Haushaltswirtschaft nachzuweisen. Er hat unter Beachtung der Grundsätze ordnungsmäßiger Buchführung ein den tatsächlichen Verhältnissen entsprechendes Bild der Vermögens-, Finanz- und Ertragslage der Kommune zu vermitteln (§ 95 Abs. 1 GO NRW). Der Jahresabschluss besteht aus der Ergebnisrechnung, der Finanzrechnung, den Teilrechnungen, der Bilanz und dem Anhang. Darüber hinaus ist ein Lagebericht aufzustellen.

Zum 01.01.2019 ist das 2. NKF-WG in Kraft getreten. Die Regelungen sind erstmals auf den zum 31.12.2019 zu erstellenden Jahresabschluss anzuwenden.

### 2. **Bilanzpositionen, Bilanzierungs- und Bewertungsmethoden**

Die Stadt Beverungen hat im Haushaltsjahr 2019 die allgemeinen Bewertungsanforderungen des § 33 KomHVO NRW erfüllt. Die Vermögenszugänge des laufenden Jahres erfolgten zu Anschaffungs- oder Herstellungskosten. Gegenstände, deren Nutzung zeitlich begrenzt ist, wurden planmäßig linear abgeschrieben.

Im Bereich der Feuerwehr (Atemschutzgeräte, Atemschutzmasken, Digit. Meldeempfänger) und im Bereich Rathaus (arbeitsplatzbezogene Bestandteile der EDV-Anlage mit allen PC, Bildschirmen, Druckern, Scannern, Notebooks und Betriebsstandardsoftware) sind gemäß § 35 i.V.m. § 29 Abs. 1 Nr. 1 KomHVO NRW Festwerte gebildet worden.

Bisher waren die Einsatzjacken und -hosen der Feuerwehr auch in einem Festwert zusammengefasst. Zum 31.12.2019 wurde der Festwert ausgebucht, da die Voraussetzungen für die Bildung eines Festwertes nicht mehr erfüllt sind. Der Bestand unterliegt in seiner Größe bzw. Zusammensetzung starken Schwankungen. Zudem sind die Jacken und Hosen personalisiert.

Bei geringwertigen Vermögensgegenständen bis 800 € netto (§ 36 Abs. 3 KomHVO NRW) ist von der Möglichkeit der Sofortabschreibung im Jahr des Zugangs Gebrauch gemacht worden.

Forderungen und sonstige Vermögensgegenstände sind mit ihrem Nominalwert bilanziert.

Den Ausfallrisiken wurde durch Einzelwertberichtigungen Rechnung getragen.

Rückstellungen wurden gebildet, soweit Risiken oder Vorgänge bekannt sind. Die Rückstellungen decken alle erkennbaren Verpflichtungen in angemessener Höhe.

Sonderposten werden ausgewiesen, sobald die zweckentsprechende Verwendung erfolgt ist. Die Auflösung erfolgt zeitgleich bei Verwendung oder linear entsprechend der Abschreibung des zugehörigen Wirtschaftsgutes.

Die Verbindlichkeiten sind mit den Rückzahlungsbeträgen passiviert. Erhaltene Zuwendungen und Beiträge, die noch nicht zweckentsprechend verwendet wurden, sind als Verbindlichkeit ausgewiesen worden.

### **3. Inventur**

Gemäß § 91 Abs. 1 GO NRW sind zum Schluss eines jeden Haushaltsjahres sämtliche Vermögensgegenstände, Schulden und Rechnungsabgrenzungsposten in einer Inventur unter Beachtung der Grundsätze ordnungsmäßiger Inventur vollständig aufzunehmen und dabei der Wert der einzelnen Vermögensgegenstände und Verbindlichkeiten anzugeben (Inventar).

Die Stadt Beverungen hat in der Eröffnungsbilanz zum 01.01.2007 alle im wirtschaftlichen Eigentum stehenden Vermögensgegenstände, Schulden und Rechnungsabgrenzungsposten durch eine körperliche Inventur bzw. Restelisten und Aufstellungen der Finanzbuchhaltung aufgenommen.

Zum 31.12.2015 erfolgte die Aufnahme im Rahmen einer Buchinventur.

Zum 31.12.2015 wurde zusätzlich eine körperliche Inventur im Bereich des beweglichen Anlagevermögens durchgeführt. Es haben sich keine nennenswerten Veränderungen im Anlagevermögen ergeben.

#### **4. Erläuterungen zur Bilanz**

##### **4.1. Aktiva**

##### **4.1.1. Anlagevermögen**

Ein Vermögensgegenstand ist gem. § 34 Abs. 1 KomHVO NRW in die Bilanz aufzunehmen, wenn die Kommune wirtschaftlicher Eigentümer ist und dieser selbstständig verwertbar ist.

Als Anlagevermögen sind nur die Gegenstände auszuweisen, die dazu bestimmt sind, dauernd der Aufgabenerfüllung zu dienen, ansonsten sind die Gegenstände dem Umlaufvermögen zuzuordnen.

Das Anlagevermögen der Stadt belief sich zum 31.12.2019 auf einen Buchwert von rund 63,23 Mio. € (Vorjahr: 61,9 Mio. €).

##### **4.1.1.1. Immaterielle Vermögensgegenstände**

Bei dem Posten „Immaterielle Vermögensgegenstände“ handelt es sich um Vermögensgegenstände, die körperlich nicht fassbar sind, wie z. B. Konzessionen und Lizenzen.

Die bei der Gemeinde aktivierten Softwareprogramme und Lizenzen sind mit den Anschaffungskosten bilanziert und entsprechend ihrer Nutzungsdauer abgeschrieben.

Im Jahr 2019 sind lediglich die Abschreibungen unter dieser Position gebucht worden. Es gab keine Neuanschaffungen.

Das immaterielle Anlagevermögen belief sich zum Bilanzstichtag auf einen Buchwert von insgesamt 2.905,84 € (Vorjahr: 3.669,20 €).

##### **4.1.1.2. Sachanlagen**

Die Sachanlagen weisen zum Bilanzstichtag einen Bestand von 20,2 Mio. € (Vorjahr: 20,06 Mio. €) aus.

Im Bereich der unbebauten Grundstücke ist die Position „Grünflächen“ um rd. 2.600 € verringert worden. Unter dieser Position sind u.a. neben den Abschreibungen einige Verschmelzungen, Tauschgeschäfte und Übertragungen von Flächen von und an den Eigenbetrieb Straßen- und Immobilienbetriebe Beverungen gebucht worden.

Die Position „Ackerland“ verringert sich um 14.750 € u.a. aufgrund eines freiwilligen Landtauschverfahrens, das dem Flurbereinigungsverfahren im Rahmen des Neubaus der B 83/64

vorgeschalet war. In diesem Verfahren wurde das Grundstück Gemarkung Amelunxen, Flur 13, Flurstück 60 veräußert.

Die Position „Wald, Forsten“ verringert sich gegenüber dem Vorjahr um rd. 48.500 € u.a. durch ein Tauschgeschäft, Übertragungen von Flächen an den Eigenbetrieb Straßen- und Immobilienbetriebe Beverungen und kleinere Kaufverträge.

Die Position „Sonstige Bauten des Infrastrukturvermögens“ verringert sich gegenüber dem Vorjahr um ca. 11.000 € durch Abschreibungen im Bereich des Hochwasserschutzes und der touristischen Einrichtungen.

Unter der Position „Maschinen und technische Anlagen, Fahrzeuge“ wurde im Haushaltsjahr 2019 neben den Abschreibungen u.a. das Hilfeleistungslöschgruppenfahrzeug 10 der Löschgruppe Herstelle (Umbuchung nach Fertigstellung) sowie ein Bootsanhänger und eine Sirenenanlage verbucht.

Die Veränderungen bei der Betriebs- und Geschäftsausstattung in Höhe von rd. + 23.600 € gegenüber dem Vorjahr ergeben sich u.a. durch Anschaffung von Gegenständen im Bereich der Feuerwehr (+ ca. 81.000 €) und im Bereich der Schulen (+ ca. 197.000 € - darunter auch Gegenstände, die durch das Projekt „Gute Schule 2020“ gefördert sind) abzüglich der Abschreibungen und Verschrottungen.

Die in 2018 auf der Position „Geleistete Anzahlungen, Anlagen im Bau“ ausgewiesene Summe ergab sich u.a. aus Anzahlungen für das Hilfeleistungslöschgruppenfahrzeug 10 der Löschgruppe Herstelle (rd. 91.000 €) und aus Anzahlungen für den weiteren Ausbau von Haltestellen im Stadtgebiet (rd. 150.000 €). Zum 31.12.2019 enthält die Position noch Anzahlungen für den weiteren Ausbau von Haltestellen im Stadtgebiet (rd. 168.800 €), Anzahlungen für die Anschaffung der Statue „Nepomuk“ (rd. 5.700 €) und Anzahlungen für Grundstückskäufe (rd. 51.300 €).

### **4.1.1.3. Finanzanlagen**

Unter Finanzanlagen werden die Werte gefasst, die auf Dauer angelegten Unternehmensverbindungen (Anteile an verbundenen Unternehmen, Beteiligungen, Sondervermögen) sowie damit verbundenen Ausleihungen und finanziellen Anlagezwecken (Wertpapiere) dienen.

Der Wert der Finanzanlagen belief sich zum Bilanzstichtag auf insgesamt 43,02 Mio. € (Vorjahr: 41,84 Mio. €).

Bei den Beteiligungen unter 1.3.2 handelt es sich um den Anteil an der Gesellschaft für Wirtschaftsförderung im Kreis Höxter mbH in Höhe von 75.400 € und dem Beteiligungswert am VHS Zweckverband Diemel-Egge-Weser in Höhe von 22.425,61 €.

Die Position „Sondervermögen“ setzt sich zusammen aus den Straßen- und Immobilienbetrieben Beverungen inkl. Stadtwerke Beverungen GmbH (rd. 25,3 Mio. €) und dem Abwasserwerk der Stadt Beverungen (rd. 14,97 Mio. €).

Bei dem Bestand der Wertpapiere des Anlagevermögens handelt es sich um den Anteil der Stadt Beverungen am Versorgungsfonds der Westfälisch-Lippischen Versorgungskasse für Gemeinden und Gemeindeverbände. Gemäß Ratsbeschluss vom 16.11.2017 wurde der Fonds im Jahr 2019 um rd. 34.600 € aufgestockt.

Bei den Ausleihungen an Sondervermögen ist ein Zugang von 1,17 Mio. € zu verzeichnen. Insgesamt bestehen zum 31.12.2019 interne Investitionskredite gegenüber dem Eigenbetrieb Abwasserwerk der Stadt Beverungen nach den jährlichen Tilgungsleistungen in Höhe von 2,06 Mio. € Euro.

Die „Sonstigen Ausleihungen“ beinhalten die Beteiligungswerte bei der Volksbank OWL eG (320 €), der Energie für den Kreis Höxter eG (1.000 €) und der d-NRW AöR (Anstalt des öffentlichen Rechts – 1.000 €).

Die Entwicklung des Anlagevermögens im abgelaufenen Haushaltsjahr ergibt sich im Übrigen aus dem beigefügten Anlagenspiegel.

### **4.1.2. Umlaufvermögen**

#### **4.1.2.1. Vorräte**

Im Vorratsvermögen der Stadt befinden sich zur Vermarktung vorgesehene Bauplätze und Gewerbegrundstücke. Aus dem Vorratsvermögen wurden 2 Gewerbegrundstücke und ein Bauplatz in Beverungen (Aufwandersatz für Erbbaugrundstück „Selsberg“) veräußert.



#### 4.1.2.2. Öffentlich-rechtliche Forderungen

Die Entwicklung der öffentlich-rechtlichen Forderungen ergibt sich – wie auch die nachfolgend unter 4.1.2.3 erläuterten privatrechtlichen Forderungen – im Einzelnen aus dem beigefügten Forderungsspiegel.

##### a) Gebühren

Die ausgewiesenen Gebührenforderungen in Höhe von rd. 43.100 € setzen sich insbesondere aus den Forderungen der Bereiche Friedhofswesen und Abfallwirtschaft zusammen.

##### b) Steuern

Die ausgewiesenen Steuerforderungen in Höhe von rd. 312.900 € bestehen überwiegend aus Gewerbesteuer- und Grundsteuerforderungen.

##### c) Forderungen aus Transferleistungen

Die offenen Posten i.H.v. rd. 601.700 € resultieren u.a. aus Forderungen im Rahmen von Ersuchen anderer Behörden (u.a. Rundfunkbeiträge), Forderungen aus dem Förderprojekt „Gute Schule 2020“ (206.700 €), Forderungen aus Sozialhilfeleistungen (Erstattung Grundversicherung Kreis Höxter) und Kindergartenbeiträgen.

##### d) Sonstige öffentlich-rechtliche Forderungen

Zu den sonstigen öffentlich-rechtlichen Forderungen i.H.v. rd. 243.700 € gehört u.a. die letzten beiden Raten der Landeszuweisung nach dem FlüAG (rd. 57.000 €), Fördergelder im Rahmen des Breitbandausbaus (rd. 63.000 €), die Wahlkostenerstattung für die Europawahl (rd. 11.500 €), Bußgelder, Mahngebühren und Säumniszuschläge.

#### 4.1.2.3. Privatrechtliche Forderungen

##### a) gegenüber dem privaten Bereich

Die offenen Posten gegenüber dem privaten Bereich in Höhe von rd. 38.400 € bestehen hauptsächlich aus Abrechnungen von Konzessionsabgaben.

##### b) gegen Sondervermögen

Forderungen gegen Sondervermögen (Abwasserwerk, Straßen- und Immobilienbetriebe) bestehen in Höhe von rd. 645.600 €. Sie beinhalten im Wesentlichen die offenen Restzahlungen der Verwaltungs- bzw. Personalkostenerstattungen der Straßen- und Immobilienbetriebe und des Abwasserwerkes (rd. 263.000 €) und Forderungen im Rahmen des Cashpool (siehe Punkt 4.1.2.6.) gegenüber den Eigenbetrieben (rd. 361.000 €).

#### 4.1.2.4. Sonstige Vermögensgegenstände

Unter den „sonstigen Vermögensgegenständen“ ist ein Betrag für die abzugsfähige Vorsteuer für das Folgejahr verbucht. Bei der Vorsteuer richtet sich die Abzugsfähigkeit aus Sicht des Finanzamtes nach dem Rechnungsdatum.

In diesem Fall sind Rechnungen im Produkt Wald- und Forstwirtschaft betroffen, die erst im Januar 2020 gestellt wurden, sich aber auf das abgelaufene Jahr 2019 beziehen.

Außerdem ist unter dieser Position für die Sicherstellung der Zahlungsfähigkeit der Stadtwerke Immobilien GmbH (100 % Tochter der Stadtwerke GmbH, die wiederum eine 100%ige Tochter der Stadt Beverungen ist) eine Liquiditätshilfe in Höhe von 60.000 € gebucht worden.

#### 4.1.2.5. Wertpapiere des Umlaufvermögens

Wertpapiere befinden sich nicht im Bestand der Gemeinde.

#### 4.1.2.6. Liquide Mittel

Die liquiden Mittel der Gemeinde weisen zum Bilanzstichtag einen Bestand von 3.715.764,72 € aus. Dies entspricht dem Bestand der Geldkonten. Da Kredite zur Liquiditätssicherung jedoch zu passivieren sind, entspricht das nicht dem Geldvermögen der Stadt Beverungen. Zum Bilanzstichtag bestanden Kassenkredite in Höhe von rd. 11.017.907 €, bestehend aus 11.000.000 € vom privaten Kreditmarkt und 17.907 €, die aus dem Förderprojekt „Gute Schule 2020“ stammen.

Im Jahr 2019 wurde außerdem das Cashpooling bei der Stadt eingeführt. Im Cashpool-Verbund befinden sich neben der Stadt die Eigenbetriebe Straßen- und Immobilienbetriebe Beverungen und das Abwasserwerk der Stadt Beverungen. Zum 31.12.2019 bestehen folgende Forderungen/Verbindlichkeiten untereinander:

- Forderungen der Stadt gegenüber dem Abwasserwerk: 361.453,05 €
- Verbindlichkeiten der Stadt gegenüber dem Abwasserwerk: 110.297,01 €
- Forderungen der Stadt gegenüber den Straßen- und Immobilienbetrieben: 129,65 €
- Verbindlichkeiten der Stadt gegenüber den Straßen- und Immobilienbetrieben: 162.433,40 €

#### 4.1.3. Aktive Rechnungsabgrenzung

Die aktiven Rechnungsabgrenzungsposten i.H.v. rd. 101.800 € resultieren im Wesentlichen aus den Beamtenbezügen (rd. 32.200 €) und der Versorgungskassenumlage (rd. 48.000 €). Hinzu kommt ein Rechnungsabgrenzungsposten für die Beschaffung der Wertstofftonnen im Stadtgebiet Beverungen (rd. 18.400 €): Die Wertstofftonne wurde im April 2019 eingeführt. Die Kosten für die Anschaffung der Behälter betragen rd. 20.500 €. Sie werden über 10 Jahre aufgelöst.

## **4.2. Passiva**

### **4.2.1. Eigenkapital**

#### **4.2.1.1. Allgemeine Rücklage**

Die allgemeine Rücklage weist zum 31.12.2019 einen unveränderten Bestand von 27.736.795,71 € aus.

#### **4.2.1.2. Unmittelbare Verrechnungen mit der allgemeinen Rücklage**

Erträge und Aufwendungen aus dem Abgang und der Veräußerung von Vermögensgegenständen nach § 90 Abs. 3 Satz 1 GO NRW sowie aus Wertveränderungen von Finanzanlagen sind nach § 44 Abs. 3 Satz 1 KomHVO NRW unmittelbar mit der allgemeinen Rücklage zu verrechnen.

In 2019 waren keine unmittelbaren Verrechnungen von Erträgen und Aufwendungen mit der allgemeinen Rücklage vorzunehmen.

#### **4.2.1.3. Ausgleichsrücklage**

Die Ausgleichsrücklage beträgt zum 31.12.2019 3.972.708,61 €.

Die Ausgleichsrücklage ist jedoch um den Jahresüberschuss in Höhe von 891.682,41 € zu erhöhen.

#### **4.2.1.4. Jahresüberschuss / Jahresfehlbetrag**

Das Haushaltsjahr 2019 schließt mit einem Jahresüberschuss in Höhe von 891.682,41 € ab. Die Ermittlung des Jahresergebnisses ergibt sich aus der Ergebnisrechnung und wird unter Punkt 5 eingehend erläutert.

### **4.2.2. Sonderposten**

Die Investitionszuschüsse zum Anlagevermögen werden auf der Passivseite der Bilanz als Sonderposten ausgewiesen und über die Nutzungsdauer der durch sie mitfinanzierten Vermögensgegenstände ertragswirksam aufgelöst. Die Sonderposten für Zuwendungen belaufen sich zum Bilanzstichtag auf einen Buchwert von insgesamt 3,32 Mio. € (Vorjahr: 3,08 Mio. €).

Die bestehenden Sonderposten für den Gebührenaussgleich (Abfallgebühren) i.H.v. 13.329,62 € reduzieren sich im Zuge der Nachkalkulation 2019 auf 11.694,43 €. Die Sonderposten im Friedhofswesen i.H.v. 2.163,78 € aus den Nachkalkulationen der vorherigen Jahre erhöhen sich im Zuge der Nachkalkulation 2019 leicht auf 2.916,08 €.

Die Position „Sonstige Sonderposten“ beinhaltet die Sonderposten für Übertragungen/Schenkungen. Sie erhöht sich um rd. 63.600 € u.a. durch die Fördergelder aus dem Projekt „Gute Schule 2020“.

#### 4.2.3. Rückstellungen

Nach § 88 GO NRW sind für dem Grunde oder der Höhe nach ungewisse Verpflichtungen, für drohende Verluste aus schwebenden Geschäften und laufenden Verfahren oder für bestimmte Aufwendungen Rückstellungen in angemessener Höhe zu bilden. Die Voraussetzungen für die Bildung von Rückstellungen regelt § 37 KomHVO NRW.

Soweit zum Bilanzstichtag 31.12.2019 Rückstellungen zu bilden waren, werden diese nachstehend näher erläutert:

##### a) Pensionsrückstellungen

Pensionsverpflichtungen nach den beamtenrechtlichen Vorschriften sind als Rückstellung anzusetzen (§ 37 Abs.1 KomHVO NRW).

In den Rückstellungen sind die Pensions- und Beihilfeverpflichtungen gegenüber aktiven Beamten sowie Versorgungsempfängern bilanziert.

Die Reduzierung der Pensions- und Beihilferückstellungen um ca. 388.300 € im Haushaltsjahr 2019 wird unter Punkt 5.2.2 genauer erläutert.

##### b) Instandhaltungsrückstellungen

Zum 31.12.2019 bestehen Instandhaltungsrückstellungen für die Wiederaufforstung im Forst aufgrund von Käfer- und Sturmschäden aus dem Jahr 2017 (40.000 €) und aus dem Jahr 2018 (735.000 €), von denen bereits rd. 150.000 € für den Kauf von Pflanzen und Pflanzarbeiten verbraucht wurden.

Außerdem wurde erneut eine Instandhaltungsrückstellung für die Wiederaufforstung aufgrund der enormen Käfer- und Sturmschäden im Jahr 2019 gebildet. Es sind ca. 10 ha betroffen; die Kosten pro ha Wiederaufforstung betragen rd. 10.500 €. Die Höhe der Rückstellung beträgt daher 105.000 €.

Im Übrigen wurden Instandhaltungsrückstellungen für die Räumung des „Amelunxenbaches“ (8.040 €) und für die in 2019 festgestellte Mängelbeseitigung an Sportgeräten in den Schulen (rd. 16.500 €) gebildet.

### c) Sonstige Rückstellungen

Die sonstigen Rückstellungen i.H.v. rd. 786.500 € beinhalten u.a. Verpflichtungen aus Alterszeitverträgen (rd. 36.500 €), Überstunden (rd. 66.200 €), Urlaub (rd. 52.800 €) sowie Prüfungs- und Beratungsaufwendungen (rd. 173.100 €). Letztere Rückstellung beinhaltet u.a. Aufwendungen für überwiegend bereits durchgeführten Prüfungen durch die GPA für die Jahre 2010 bis 2019 (rd. 109.100 €) sowie für Prüfungen der möglicherweise noch aufzustellenden Gesamtabschlüsse 2010 bis 2019 (49.000 €). Außerdem wurde aufgrund des Vorsichtsprinzips für evtl. zurückzuzahlende Nachforderungszinsen erneut eine Rückstellung in Höhe von rd. 273.000 € gebildet. Hintergrund ist die derzeitige Prüfung einer möglichen Verfassungswidrigkeit der Verzinsung nach § 238 AO für Zeiträume nach dem 01.04.2015. Letztlich wurde an dieser Stelle zum 31.12.2019 eine Rückstellung für drohende Verluste aus Swap-Geschäften in Höhe von rd. 22.650 € gebildet.

#### **4.2.4. Verbindlichkeiten**

Die Entwicklung der Verbindlichkeiten in 2019 ergibt sich unter Einbeziehung der Restlaufzeiten im Einzelnen aus dem beigefügten Verbindlichkeitspiegel.

##### **4.2.4.1. Verbindlichkeiten aus Krediten für Investitionen**

Die bestehenden Verbindlichkeiten konnten wie geplant durch die regelmäßigen Tilgungen reduziert werden. Reguläre Neuaufnahmen waren nicht geplant und nicht erforderlich. Der Stand am 31.12.2019 beträgt 1.513.327,62 €.

Hinzu kommen 204.160,94 € aus dem Förderprojekt „Gute Schule 2020“.

##### **4.2.4.2. Verbindlichkeiten aus Krediten zur Liquiditätssicherung**

Es bestehen weiterhin Kredite zur Liquiditätssicherung bei privaten Kreditinstituten in Höhe von 11.000.000 €.

Hinzu kommen 17.906,78 € aus dem Förderprojekt „Gute Schule 2020“.

##### **4.2.4.3. Verbindlichkeiten aus Vorgängen, die Krediten gleichkommen**

Zum 31.12.2019 bestehen keine Verbindlichkeiten aus Vorgängen, die Krediten gleichkommen.

#### **4.2.4.4. Verbindlichkeiten aus Lieferungen und Leistungen**

Die Verbindlichkeiten aus Lieferungen und Leistungen belaufen sich auf rd. 2,65 Mio. € und erhöhen sich im Vergleich zum Vorjahr um rd. 908.500 €. Sie resultieren im Wesentlichen aus den Finanzbeziehungen zwischen dem städtischen Haushalt und seinen verbundenen Unternehmen bzw. den Sondervermögen.

#### **4.2.4.5. Verbindlichkeiten aus Transferleistungen**

Die offenen Verbindlichkeiten aus Transferleistungen i.H.v. rd. 225.500 € resultieren im Wesentlichen aus Verbindlichkeiten aus Amtshilfeersuchen, Verbindlichkeiten aus Kindergartenbeiträgen und Verbindlichkeiten aus Reisekosten für Schulpendler.

#### **4.2.4.6. Sonstige Verbindlichkeiten**

Bei den sonstigen Verbindlichkeiten haben sich kaum Änderungen ergeben.

#### **4.2.4.7. Erhaltene Anzahlungen**

Die Position „Erhaltene Anzahlungen“ erhöht sich um ca. 214.500 € auf 2,67 Mio. €. Darin enthalten sind insbesondere die noch nicht verwendeten Investitions-, Schul- und Sportpauschalen.

#### **4.2.5. Passive Rechnungsabgrenzung**

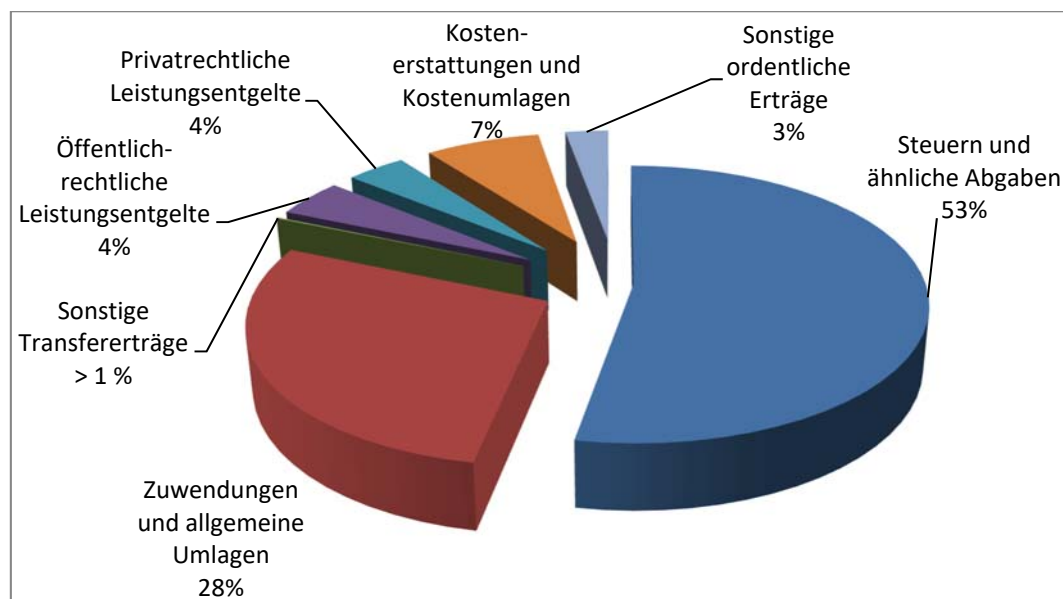
Die passiven Rechnungsabgrenzungsposten in Höhe von rd. 2,2 Mio. € sind hauptsächlich für verschiedene Gebührenarten des Friedhofswesens zu bilden und in die Schlussbilanz zum 31.12.2019 einzubeziehen.

## 5. Erläuterungen zur Ergebnisrechnung

In der Ergebnisrechnung 2019 stehen Gesamterträgen von 27,17 Mio. € Aufwendungen von insgesamt 26,28 Mio. € gegenüber. Das sich daraus ergebene positive Jahresergebnis beläuft sich nun auf rd. 0,89 Mio. €.

### 5.1. **Ordentliche Erträge**

Die ordentlichen Erträge in Höhe von insgesamt rd. 26,78 Mio. € gliedern sich wie folgt auf:



#### 5.1.1. **Steuern und ähnliche Abgaben**

Die Steuern und ähnlichen Abgaben in Höhe von insgesamt rd. 14,17 Mio. € enthalten im Wesentlichen die Gewerbesteuer (5,56 Mio. €), den Gemeindeanteil an der Einkommensteuer (5,15 Mio. €), die Grundsteuer B (1,9 Mio. €), die Grundsteuer A (0,1 Mio. €), den Gemeindeanteil an der Umsatzsteuer (0,78 Mio. €) und den Familienleistungsausgleich (0,49 Mio. €). Der Gewerbesteuerertrag liegt damit deutlich über dem geplanten Ansatz von rd. 4,29 Mio. €.

#### 5.1.2. **Zuwendungen und allgemeine Umlagen**

Die Schlüsselzuweisungen des Landes (5,7 Mio. €) bilden den Hauptanteil der Zuwendungen und allgemeinen Umlagen von insgesamt 7,59 Mio. €.

Außerdem werden hier die Landeszuweisungen im Asylbereich von rd. 0,48 Mio. € verbucht. Die Landeszuweisung für die OGS und übrige schulische Programme wie „Geld statt Stelle“ beträgt insgesamt rd. 0,3 Mio. €.

Im Übrigen wird hier auch der Ertrag aus der Auflösung von Sonderposten verbucht.

### **5.1.3. Sonstige Transfererträge**

Unter dieser Position wird die Erstattung zu Unrecht erbrachter Sozialhilfe ausgezahlt. Diese summiert sich in 2019 auf 1.254,59 €.

Seit 2017 werden an dieser Stelle auch Erträge im Rahmen des Förderprojektes „Gute Schule 2020“ verbucht. Bei den rd. 38.900 € handelt es sich zum einen um die Fördergelder parallel zu den konsumtiven Maßnahmen (rd. 6.000 €), zum anderen um die Sonderpostenauflösung der investiven Maßnahmen (rd. 32.900 €).

### **5.1.4. Öffentlich-rechtliche Leistungsentgelte**

Die öffentlich-rechtlichen Leistungsentgelte in Höhe von rd. 1,2 Mio. € enthalten zum Großteil die Gebühren und Entgelte für die Abfallentsorgung (rd. 0,64 Mio. €). Die Verwaltungsgebühren für Grabmalgenehmigungen und die Friedhofsgebühren betragen rd. 228.900 €.

Außerdem werden an dieser Stelle Verwaltungsgebühren, z.B. für Personalausweise (rd. 43.000 €) und Reisepässe (rd. 24.900 €), verbucht.

### **5.1.5. Privatrechtliche Leistungsentgelte**

Bei den privatrechtlichen Leistungsentgelten (1,03 Mio. €) handelt es sich im Wesentlichen um Erträge aus dem Holzverkauf (0,89 Mio. €) und Mieten, Erbbauzinsen und Pachten (0,14 Mio. €).

### **5.1.6. Kostenerstattungen und Kostenumlagen**

Bei den Kostenerstattungen und -umlagen (2 Mio. €) handelt es sich überwiegend um Verwaltungskostenbeiträge, Erstattung von Versicherungsbeiträgen, Personalkostenerstattungen etc. von den Eigenbetrieben (rd. 690.000 €) sowie um die Erstattung der Personalkosten für das Gestellungspersonal in den Kindergärten durch PariSozial (rd. 544.000 €).

An dieser Stelle ist ebenfalls der Zuschuss vom Land für den Breitbandausbau (rd. 639.000 €) gebucht.

### **5.1.7. Sonstige ordentliche Erträge**

Die sonstigen Erträge in Höhe von ca. 0,75 Mio. € werden durch die Konzessionsabgaben in Höhe von rd. 0,46 Mio. € geprägt. Außerdem sind an dieser Stelle die Nachforderungszinsen der Gewerbesteuer (rd. 135.000 €) verbucht. Sie liegen damit rd. 95.000 € über dem Planansatz. Das hängt mit der Abrechnung der Gewerbesteuer der Jahre 2008 bis 2010 eines großen Gewerbesteuerzahlers zusammen.

Bei den Nachforderungszinsen ist zu berücksichtigen, dass aufgrund der möglichen Verfassungswidrigkeit der Verzinsung nach § 238 AO evtl. Zinsbeträge, die Zeiträume nach dem



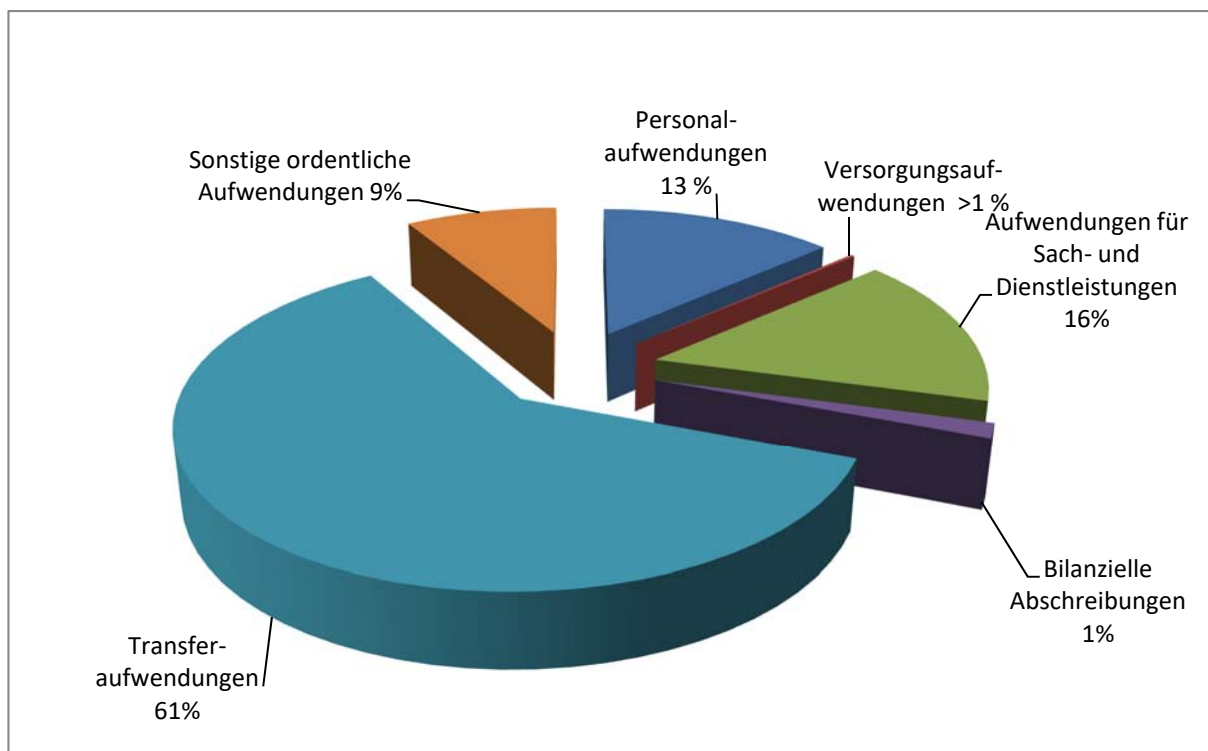
01.04.2015 betreffen, zurückzuzahlen sind. Daher wurde an dieser Stelle der ursprüngliche Ertrag in Höhe von 407.996 € entsprechend reduziert, um dem Vorsichtsprinzip gerecht zu werden und daraus eine Rückstellung zu bilden.

Unter den sonstigen ordentlichen Erträgen war ebenfalls ein Ertrag von 240.000 € unter der Position „Erträge aus der Veräußerung von Baugrundstücken“ geplant. Dabei handelte es sich um Erträge aus dem Verkauf von Baugrundstücken aus dem neu ausgewiesenen Baugebiet „Am Dreckwege“. Da der Bebauungsplan noch nicht in 2019 beschlossen werden konnte, wurde dieser Ertrag in 2020 erneut eingeplant.

Außerdem waren unter den sonstigen ordentlichen Erträgen periodenfremde Erträge von rd. 0,75 Mio. € geplant. Dabei handelt es sich um die ertragswirksame Auflösung einer Verbindlichkeit, die in der Eröffnungsbilanz der Stadt Beverungen wegen anhängiger Verfahren aus früheren Jahren des o.g. Gewerbesteuerzahlers eingestellt wurde. Da zum 31.12.2019 der steuerliche Sachverhalt nicht eindeutig geklärt werden konnte, wurde die Verbindlichkeit in 2019 nicht aufgelöst.

## 5.2. Ordentliche Aufwendungen

Die ordentlichen Aufwendungen in Höhe von insgesamt rd. 26,2 Mio. € gliedern sich wie folgt auf:



### 5.2.1. Personalaufwendungen

Der Personalaufwand beträgt rd. 3,5 Mio. € und beinhaltet u.a. die Bezüge der Beamten, die Entgelte der tariflichen Beschäftigten, die Versorgungskassen- und Sozialversicherungsbeiträge für die tariflich Beschäftigten sowie die Zuführungen zu den Pensions- und Beihilferückstellungen der aktiven Beamten. Zu den Pensions- und Beihilferückstellungen gilt das unter Punkt 5.2.2 Gesagte.

### 5.2.2. Versorgungsaufwendungen

Die Versorgungsaufwendungen i.H.v. 0,06 Mio. € enthalten u.a. die Versorgungskassenbeiträge für Beamte sowie die Zuführung zu den Pensions- und Beihilferückstellungen der Versorgungsempfänger, berechnet durch die von den Kommunalen Versorgungskassen Westfalen-Lippe bei der HEUBECK AG jährlich in Auftrag gegebene Bewertung.

Die Zuführungen zur Pensionsrückstellung und zur Beihilferückstellung sind anders ausgefallen als geplant. Das liegt unter anderem daran, dass zwei Leistungsempfänger im Jahr 2019 verstorben sind.

### 5.2.3. Aufwendungen für Sach- und Dienstleistungen

Charakteristisch für den Gesamtbetrag der Aufwendungen für Sach- und Dienstleistungen von insgesamt 4,07 Mio. € sind die Aufwendungen im Produkt Wald- und Forstwirtschaft in Höhe von rd. 0,69 Mio. €. Sie beinhalten neben den hohen Holzernte- und Aufarbeitungskosten u.a. auch eine Instandhaltungsrückstellung in Höhe von 105.000 €, um die Wiederaufforstung der in 2019 entstandenen Schäden (ca. 10 ha) in den Folgejahren gewährleisten zu können (Kosten pro ha Wiederaufforstung = ca. 10.500 €).

Außerdem sind an dieser Stelle Mietnebenkosten für städtische Gebäude (0,87 Mio. €), die Kosten der Abfallbeseitigung (ca. 0,61 Mio. €), die Schülerbeförderungskosten (0,43 Mio. €) und die Inanspruchnahme von Bauhofleistungen (0,38 Mio. €) gebucht. Im Übrigen wurden bei den Sach- und Dienstleistungen auch Erstattungen an die Straßen- und Immobilienbetriebe für angemietete externe Objekte für das Produkt Asyl gebucht (rd. 0,08 Mio. €).

### 5.2.4. Bilanzielle Abschreibung

Die bilanziellen Abschreibungen setzen sich aus den Beträgen für Abschreibungen auf Sach- und Finanzanlagen zusammen und machen im Haushaltsjahr 2019 einen Betrag von 0,39 Mio. € aus.

### 5.2.5. Transferaufwendungen

Die Transferaufwendungen von 15,87 Mio. € beinhalten in der Hauptsache die Kreisumlage (9,54 Mio. €), die Gewerbesteuerumlage (0,46 Mio. €) und den Fonds Deutsche Einheit (0,38 Mio. €).

Außerdem ist der Verlustausgleich für den Eigenbetrieb Straßen- und Immobilienbetriebe Beverungen enthalten (3,29 Mio. €).

Einen Großteil machen auch die Aufwendungen für den Breitbandausbau aus (0,82 Mio. €). Ebenfalls abgebildet sind hier die Zuschüsse im Kindergartenbereich (0,25 Mio. €), im Schulbereich (OGS-Betreuung, Schulsozialarbeit etc. 0,45 Mio. €), der Zuschuss an Beverungen Marketing e.V. (0,11 Mio. €), Asylleistungen (0,38 Mio. €) und die Krankenhausumlage (0,18 Mio. €).

Außerdem ist an dieser Stelle der vom Rat der Stadt Beverungen beschlossene Verlustausgleich/Zuschuss an den BIBUU e.V. für das Bllab gebucht (24.000 €).

### **5.2.6. Sonstige ordentliche Aufwendungen**

Im Rahmen der sonstigen ordentlichen Aufwendungen (rd. 2,28 Mio. €) fielen insbesondere die Mietzahlungen für städtische Gebäude an die Straßen- und Immobilienbetriebe (1,2 Mio. €), die Kosten der Geschäftsaufwendungen, Bürobedarf etc. (0,12 Mio. €) und die Kosten für Versicherungsleistungen (0,19 Mio. €) an. Außerdem werden unter dieser Position die Erstattungszinsen für die Gewerbesteuer gebucht (rd. 0,23 Mio. €). Die Aufwendungen für Erstattungszinsen weichen um rd. 0,22 Mio. € vom Plan ab. Das liegt ebenfalls an der Abrechnung des Jahres 2008 eines großen Gewerbesteuerzahlers.

Die Wertberichtigungen beim Umlaufvermögen liegen mit rd. 72.000 € weit über dem Planansatz. Sie beinhalten u.a. die notwendigen bzw. vom Rat beschlossenen Niederschlagungen und Erlasse von großen Gewerbesteuerzahlern für zurückliegende Jahre.

Letztlich ist an dieser Stelle eine Rückstellung für drohende Verlust aus Swap-Geschäften in Höhe von rd. 22.650 € gebildet worden.

### **5.3. Finanzerträge und –aufwendungen**

#### **5.3.1. Finanzerträge**

Im Haushaltsjahr 2019 wurde an dieser Stelle u.a. die Eigenkapitalverzinsung des Abwasserwerkes mit 390.000 € für das abgelaufene Jahr 2018 verbucht.

#### **5.3.2. Finanzaufwendungen**

Die Finanzaufwendungen beinhalten die Zinsaufwendungen an Kreditinstitute (rd. 74.500 €). Außerdem sind an dieser Stelle Zinsen für die Rückzahlung von Fördergeldern im Bereich Hochwasserschutz (rd. 8.350 €) gebucht (Ratsbeschluss vom 28.03.2019).

### **5.4. Außerordentliche Erträge und Aufwendungen**

Außerordentliche Erträge und Aufwendungen sind im Jahresabschluss 2019 nicht ausgewiesen.

### **5.5. Verrechnung von Erträgen und Aufwendungen mit der allgemeinen Rücklage**

Erträge und Aufwendungen aus unmittelbaren Verrechnungen mit der allgemeinen Rücklage aus dem Abgang und der Veräußerung von Vermögensgegenständen nach § 90 Abs. 3 Satz 1 GO NRW sowie aus Wertveränderungen von Finanzanlagen (§ 44 Abs. 3 KomHVO NRW), die nach § 39 Abs. 3 KomHVO NRW nachrichtlich nach dem Jahresergebnis anzugeben sind, waren im Jahresabschluss 2019 nicht auszuweisen.

## **6. Erläuterungen zur Finanzrechnung**

Den Gesamteinzahlungen in der Finanzrechnung von 29,92 Mio. € stehen Gesamtauszahlungen von 29,23 Mio. € gegenüber.

Das sich daraus ergebende positive Gesamtzahlungsergebnis beläuft sich somit 2019 auf rund 0,69 Mio. €.

Der Anfangsbestand an Finanzmitteln zum 01.01.2019 betrug 3,12 Mio. €. Der Bestand an liquiden Mitteln steigt unter Berücksichtigung des Saldos aus durchlaufenden Posten (rd. - 91.000 €) entsprechend auf 3,72 Mio. €.

### **6.1. Saldo aus laufender Verwaltungstätigkeit**

Den Einzahlungen aus laufender Verwaltungstätigkeit von 27,49 Mio. € stehen 2019 Auszahlungen aus laufender Verwaltungstätigkeit von insgesamt 25,53 Mio. € gegenüber und führen zu einem positiven Zahlungssaldo i.H.v. 1,96 Mio. €.

### **6.2. Einzahlungen aus Investitionstätigkeit**

#### **6.2.1. Zuwendungen für Investitionsmaßnahmen**

Bei dieser Einzahlungsposition in Höhe von 2,09 Mio. € handelt es sich insbesondere um die Investitions-, Schul- und Sportpauschale vom Land (1,69 Mio. €), die Feuerschutzpauschale 2019 (0,06 Mio. €), Zuwendungen im Rahmen des Kommunalinvestitionsfördergesetzes (0,3 Mio. €) sowie Spenden und Zuwendungen für die Anschaffung der Statue „Nepomuk“ (rd. 35.000 €).

#### **6.2.2. Veräußerung von Sachanlagen**

Diese Position mit rd. 0,24 Mio. € beinhaltet u.a. Zahlungen der Bezirksregierung Detmold im Rahmen der Flurbereinigung Netheae V (rd. 0,15 Mio. €), Zahlungen des Landesbetriebs Straßen NRW im Rahmen eines freiwilligen Landtauschs (rd. 28.800 €) und Verkaufserlöse aus dem Verkauf von Grünflächen bzw. Gewerbegrundstücken (rd. 59.900 €).

#### **6.2.3. Veräußerung von Finanzanlagen**

Einzahlungen aus der Veräußerung von Finanzanlagen sind nicht vorhanden.

#### **6.2.4. Sonstige Investitionseinzahlungen**

Bei dieser Position (rd. 13.150 €) beinhaltet Tilgungsleistungen des internen Investitionskredites durch das Abwasserwerk.

### **6.3. Auszahlungen aus Investitionstätigkeit**

#### **6.3.1. Erwerb von Grundstücken und Gebäuden**

Im Jahr 2019 sind an dieser Stelle Vermessungskosten, Notarkosten und Grunderwerbsteuer (u.a. für Waldgrundstücke und das neue Baugebiet) gebucht.

#### **6.3.2. Auszahlungen für Baumaßnahmen**

Die Investitionssumme für Baumaßnahmen in Höhe von rd. 20.400 € beinhaltet Zahlungen für die Erneuerung von Fahrgastunterständen.

#### **6.3.3. Erwerb von beweglichem Anlagevermögen**

2019 wurde bewegliches Anlagevermögen in Höhe von rd. 545.000 € erworben. Hervorzuheben ist hier der Erwerb von Anlagegütern für die Feuerwehr (z.B. Restzahlung HLF 10 Herstelle, zwei Tragkraftspritzen, Sirenenanlage – rd. 313.700 €) und im Schulbereich (Tische, Stühle, Whiteboards, Beschallungsanlage etc. – rd. 201.000 €).

#### **6.3.4. Erwerb von Finanzanlagen**

An dieser Stelle hat eine Einzahlung in den Versorgungsfonds der Westfälisch-Lippischen Versorgungskasse für Gemeinden und Gemeindeverbände stattgefunden (siehe dazu Punkt 4.1.1.3).

#### **6.3.5. Sonstige Investitionsauszahlungen**

Diese Auszahlungsposition beläuft sich auf rd. 2,85 Mio. €. Sie umfasst u.a. die anteilige Weiterleitung der Investitions-, Schul- und Sportpauschale an die SIB aus 2019 und Rest 2018 (rd. 1,35 Mio. €) und die Weiterleitung der Fördergelder des Kommunalinvestitionsförderungsgesetzes (rd. 0,3 Mio. €).

Außerdem ist an dieser Stelle die Auszahlung des internen Investitionskredites an das Abwasserwerk (1,17 Mio. €) sowie die anteilige Rückzahlung eines bereits erhaltenen investiven Zuschusses (rd. 25.900 € für die Hochwasserschutzmaßnahme Blankenau – Ratsbeschluss vom 28.03.2019) gebucht worden.

### **6.4. Überblick über die wesentlichen Investitionsmaßnahmen**

Investitionen waren geplant in Höhe von 447.350 €. Die darin enthaltenen größeren Investitionen wurden wie folgt durchgeführt:

Beschreibung	Ansatz 2019	HH-Rest aus VJ	ÜPL/APL 2019	fortg. Ansatz 2019	Bewegungen 2019	Bewegung HH-Rest	Übertragen ans Folgejahr
Büro- und Geschäftsausstattung Schulen	106.000,00		2.627,95	108.627,95	49.491,91		21.203,59
BGA Feuerwehr	7.500,00	17.808,41	10.826,88	36.135,29	21.907,46	17.766,76	
TLF16/25 Herstelle		231.618,86		231.618,86	886,65	228.604,64	
Ausbau von 3 Haltestellen		205.000,00		205.000,00		4.110,50	198.630,00
Whiteboards Sekundarschule GUTE SCHULE		16.136,40		16.136,40		16.136,40	
Whiteboards Gymnasium GUTE SCHULE		24.519,95		24.519,95		24.519,95	
Mehrzweckboot Feuerwehr	25.000,00			25.000,00			22.800,00
Tragkraftspritze Würgassen	15.000,00			15.000,00	12.299,22		
"Nepomuk"	50.000,00			50.000,00	5.725,57		44.274,43
Digitalisierung an Schulen (PCs etc.) -GUTE SCHULE	65.000,00			65.000,00	66.129,12		
Lehrerarbeitspl. wg. Ganzttag, Sek. -GUTE SCHULE	7.000,00			7.000,00	7.229,36		
Sanierung Biologieraum, Inventar,Gym. -GUTE SCHULE	14.000,00			14.000,00			15.441,79
GESAMT	289.500,00	495.083,62	13.454,83	798.038,45	163.669,29	291.138,25	302.349,81

### 6.5. Aufnahme und Rückflüsse von Darlehen

Im Haushaltsplan war die Aufnahme von investiven Krediten nicht vorgesehen; tatsächlich wurden auch bis auf die Kreditmittel aus dem Förderprojekt „Gute Schule 2020“ (86.000 €) keine neuen Kredite aufgenommen.

### 6.6. Tilgung und Gewährung von Darlehen

Die Tilgung von Darlehen belief sich in 2019 auf rd. 136.700 € und entspricht damit dem Ansatz.

Außerdem ist an dieser Stelle die Liquiditätshilfe für die Stadtwerke Beverungen Immobilien GmbH verbucht (60.000 € - siehe dazu Punkt 4.1.2.4).

### 6.7. Kassenkredite zur Liquiditätssicherung

Während des Jahres 2019 mussten keine weiteren Liquiditätskredite aufgenommen werden. Lediglich die Fördergelder des Projektes „Gute Schule 2020“ für 2019 für die konsumtiven Maßnahmen (5.000 €) sind als Kassenkredit gebucht worden, die Auszahlung erfolgte jedoch erst in 2020.

## 7. Ergänzende Hinweise

### 7.1. Ermächtigungsübertragungen

Da bei der Aufstellung eines neuen Haushaltsplanes nicht immer mit Gewissheit übersehen werden kann, ob die veranschlagten Ansätze des aktuellen Haushaltsplanes bis zum Ende des Haushaltsjahres wie geplant in Anspruch genommen werden oder ggf. neu zu veranschlagen sind, ist im Rahmen einer wirtschaftlichen Haushaltsführung die Möglichkeit vorgesehen, Ermächtigungen des ablaufenden Haushaltes in das Folgejahr zu übertragen. Abweichend vom Grundsatz der zeitlichen Bindung an das Haushaltsjahr wird so eine Inanspruchnahme entsprechend des tatsächlichen Bedarfs gewährleistet. Werden Ermächtigungen für

Aufwendungen und Auszahlungen übertragen, erhöhen sie die entsprechenden Positionen im Haushalt des folgenden Jahres.

Gemäß § 22 Abs. 4 Satz 2 KomHVO NRW sind Ermächtigungsübertragungen im Jahresabschluss im Anhang gesondert anzugeben.

Im Jahr 2019 wurden Ermächtigungen in Höhe von insgesamt rd. 309.000 € in das Jahr 2019 übertragen.

Die Ermächtigungsübertragungen aus 2018 wurden in 2019 überwiegend wie geplant abgewickelt. Die restlichen Mittel für den Ausbau von Haltestellen aus 2018 müssen zum Teil noch einmal übertragen werden.

Die Ermächtigungsübertragungen ergeben sich im Einzelnen aus den als Anlagen beigefügten Übersichten.

### **7.2. Haftungsverhältnisse**

Die Gemeinde darf nach § 87 Abs. 2 GO NRW Bürgschaften und Verpflichtungen aus Gewährverträgen nur im Rahmen der Erfüllung ihrer Aufgaben übernehmen.

Gegenüber der Kommunalen Versorgungskasse Westfalen-Lippe (kvw) besteht gemäß dem Ratsbeschluss vom 05.07.2016 eine Verpflichtung gem. § 87 Abs. 2 GO NRW. Für die Stadt Beverungen besteht das Risiko, für die Haftungssumme in Höhe von 1.807.964 € in Anspruch genommen zu werden. Die Verpflichtung wurde eingegangen, da ansonsten die BeSte Stadtwerke GmbH nicht hätte Mitglied der kwv werden und ihren Verpflichtungen aus der Personalüberleitung nicht hätte nachkommen können.

### **7.3. Leasingverträge, Wartungsverträge**

Es bestehen keine finanziellen Verpflichtungen aus Leasingverträgen. Allerdings bestehen verschiedene Miet- und Wartungsverträge, z. B. für Software, Telefonanlage pp.

### **7.4. Gleichstellungsplan gemäß § 5 des Gesetzes zur Gleichstellung von Frauen und Männern für das Land Nordrhein-Westfalen**

Gemäß § 45 KomHVO NRW ist im Anhang anzugeben, ob und für welchen Zeitraum ein gültiger Gleichstellungsplan gemäß § 5 des Gesetzes zur Gleichstellung von Frauen und Männern für das Land Nordrhein-Westfalen vorliegt. Ein gültiger Gleichstellungsplan liegt nicht vor, ist aber in Bearbeitung.



## 7.5. Derivative Finanzinstrumente

Die Zeitwerte der derivativen Finanzinstrumente ergeben sich wie folgt:

Art	Umfang Grundgeschäft	beizulegender Zeitwert 31.12.2019
Swap (4327504AD)	730.606,13 €	-180.257,78 €

Die Ermittlung der beizulegenden Zeitwerte erfolgte zum Marktwert mit Hilfe finanzmathematischer und statistischer Methoden.

Im Berichtsjahr wurde aufgrund der zu erwartenden Zinsentwicklung der SWAP-Vereinbarungen eine Drohverlustrückstellung mit dem nach vernünftiger kaufmännischer Beurteilung notwendigen Erfüllungsbetrag in Höhe von 22.649 € gebildet.

7.6. Übersicht gem. § 38 Abs. 2 KomHVO NRW für 2019

Betrieb	Anteile der Gemeinde		Gewinnabführung (+) Verlustabdeckung (-)	
	EUR	%	Plan 2019 EUR	Ist 2019 EUR
1. Straßen- und Immobilienbetriebe Beverungen	25.293.030	100	3.261.870	3.294.235
1.1 Stadtwerke Beverungen GmbH	7.764.034	100	0	0
2. Abwasserwerk der Stadt Beverungen	14.966.958	100	0	0
<b>Erträge / Aufwendungen</b>				
1. Straßen- und Immobilienbetriebe -SIB-			Ertrag €	Aufwand €
Mieten städt. Gebäude				1.204.620
Mietnebenkosten städt. Gebäude				865.723
Erst. Mieten + NK Servicecenter				35.899
Erst. Mieten + NK Schützenstraße 2				46.848
Erst. Mieten Weserstraße 8 a				4.888
Erst. Mieten + NK externe Objekte Asyl				85.557
Erst. Unterhaltsaufwand externe Objekte Asyl				666
Erst. Mieten + NK externe Objekte Wohnungslose				19.668
Erst. Personalkosten				34.950
Nutzungsentsch. Stadthalle durch Schulen				560
Bauhofleistungen für sämtliche städt. Produkte				377.598
Eintritte Schwimmbad d. Schulen				6.223
Verlustausgleich				3.294.235
Erstattungen UVV			8.225	
Erstattung Personalkosten			173.601	
Verwaltungskostenerstattung			403.997	
Sonstiges (KAV, Erst. kostpfl.Einsätze Feuerwehr etc.)			17.864	
			603.687	5.977.435
1.1 Stadtwerke Beverungen GmbH			Ertrag €	Aufwand €
Personalkostenerstattung Geschäftsführung			16.677	
Grundsteuer			1.895	
Gewerbesteuer			10.379	
Konzessionsabgabe			110.000	
Sonstiges (Mitgliedsbeitrag StGB etc.)			700	260
			139.650	260
2. Abwasserwerk			Ertrag €	Aufwand €
Zinserträge			390.000	
Verwaltungskostenerstattung/Umlage			45.568	
Erst. Kosten Rattenbekämpfung			8.058	
Interne Liquiditätshilfe/Zinsen			4.851	
Ant. Erst. Erbbauzins f. Kläranlagengrundstück			6.078	
Grundsteuer			219	
Erstattungen UVV			2.243	
Erstattung Sonstiges (Vers., Abwasser Festplatz Hakel etc.)			4.254	1.072
			461.272	1.072

## 8. Organe und Mitgliedschaften

Gemäß § 95 Abs. 3 GO NRW sind am Schluss des Anhangs für den Bürgermeister und den Kämmerer sowie für die Ratsmitglieder anzugeben:

1. der Familienname mit mind. einem ausgeschriebenen Vornamen,
2. der ausgeübte Beruf,
3. die Mitgliedschaft in Aufsichtsräten und anderen Kontrollgremien i. S. d. § 125 Abs. 1 S. 5 des Aktiengesetzes,
4. die Mitgliedschaft in Organen von verselbstständigten Aufgabenbereichen der Gemeinde in öffentlich-rechtlicher oder privatrechtlicher Form,
5. die Mitgliedschaft in Organen sonstiger privatrechtlicher Unternehmen.

Für das Rechnungsjahr **2019** ergibt sich folgende Situation:

### **Grimm, Hubertus** - Bürgermeister - ab 17.03.2014

- Stadtwerke Beverungen GmbH, Gesellschafterversammlung
- Volkshochschulzweckverband Diemel-Egge-Weser
- Gesellschaft für Wirtschaftsförderung im Kreis Höxter mbH, Aufsichtsrat
- GKD Paderborn, beratende Mitgliedschaft in der Verbandsversammlung und dem Verwaltungsrat
- BBSW Energie GmbH, Gesellschafterversammlung
- BeSte, Gesellschafterversammlung / Aufsichtsrat
- Stadtwerke Beverungen Immobilien GmbH, Gesellschafterversammlung
- Energie für den Kreis Höxter eG
- Projektentwicklungsgesellschaft Windenergie Kreis Höxter mbH, Gesellschafterversammlung
- Windpark Twerberg Verwaltungs GmbH
- Windpark Twerberg GmbH & Co. KG
- Windpark Twerberg Infrastruktur und Pool Verwaltungs GmbH
- Windpark Twerberg Infrastruktur und Pool GmbH & Co. KG
- Westfalen Weser Netz, Regionalbeirat Süd
- Kulturgemeinschaft Beverungen, Beirat
- Kulturbeirat für den Kreis Höxter
- Städte- und Gemeindebund Nordrhein-Westfalen

### **Finke, Martin** - Kämmerer - ab 01.04.2011

- Geschäftsführer Stadtwerke Beverungen GmbH seit 01.10.2019

## Jahresabschluss 2019 der Stadt Beverungen

Dem Rat der Stadt Beverungen gehörten **2019** an:

Name, Vorname Anschrift	Partei	Gegenwärtig ausgeübter Beruf		Gewerbe, Firma Tätigkeit	Mitgliedschaften in Aufsichtsräten und anderen Kontroll- gremien	Mitgliedschaften in Organen, sonst. privat-rechtlicher Unter- nehmen und von Unternehmen, Körperschaften, Stiftungen, An- stalten öffentlichen Rechts	Funktionen in Vereinen und vergleichbaren Gremien
		selbständig	unselbständig				
Becker, Roland Hellenbusch 57, <b>ab 29.03.2019 wohnhaft:</b> In den Poelten 27 C, 37688 Beverungen	SPD		Polizeibeamter			Gesellschafterversammlung der Stadtwerke Beverungen GmbH, Stellv. Mitglied	
Bläsing, Gisbert Erlenweg 3, 37688 Beverungen	Grüne		Schulleiter a.D.		Aufsichtsrat BeSte Stadtwerke GmbH, Mitglied	Volkshochschulzweckverbands- versammlung, Stellv. Mitglied, Gesellschafterversammlung der Stadtwerke Beverungen GmbH, Mitglied	
Dierkes, Rebekka Im Kreis 17, 37688 Beverungen	SPD		Referendarin		Aufsichtsrat BeSte Stadtwerke GmbH, Mitglied	Gesellschafterversammlung der Stadtwerke Beverungen GmbH, Mitglied Gesellschafterversammlung der Stadtwerke Beverungen Immobilien GmbH, Mitglied	Kulturgemeinschaft Beverun- gen und Umgebung e.V., stellv. Mitglied StGB Arb.Gem. f. d. Reg.Bez. Detmold, Mitglied
Evens, Walter Würrigser Straße 92, 37688 Beverungen	CDU		Sachverständiger Kfz-Technik				
Firus, Karin Lange Straße 58, 37688 Beverungen	CDU	Selbstständige Physiotherapeutin		Physiotherapie- praxis		Gesellschafterversammlung der Stadtwerke Beverungen GmbH, Mitglied	Kulturgemeinschaft Beverun- gen und Umgebung e.V., Bei- ratsmitglied
Gauding, Andreas Obere Nußbreite 42, 37688 Beverungen	SPD		Postbeamter			Gesellschafterversammlung der Stadtwerke Beverungen GmbH, Stellv. Mitglied	

Jahresabschluss 2019 der Stadt Beverungen

Name, Vorname Anschrift	Partei	Gegenwärtig ausgeübter Beruf		Gewerbe, Firma Tätigkeit	Mitgliedschaften in Aufsichtsräten und anderen Kontroll- gremien	Mitgliedschaften in Organen, sonst. privat-rechtlicher Unter- nehmen und von Unternehmen, Körperschaften, Stiftungen, An- stalten öffentlichen Rechts	Funktionen in Vereinen und vergleichbaren Gremien
		selbständig	unselbständig				
Göllner, Ralf Kampstraße 3, 37688 Beverungen	CDU		Geschäftsführer	Immobilien- und Vermögens-be- treuung	Aufsichtsrat BeSte Stadtwerke GmbH, Mitglied	Volkshochschulzweckverbands- versammlung, Stellv. Mitglied, Gesellschafterversammlung der Gesellschaft f. Wirtschaftsförde- rung im Kreis Höxter, Mitglied, Stadtwerke Beverungen Immobili- en GmbH, Mitglied der Gesell- schafterversammlung, BBSW Energie GmbH, Mitglied der Gesellschafterversammlung, Mitglied der Gesellschafterver- sammlungen der Windpark Twer- berg Verwaltungs GmbH, der Windpark Twerberg GmbH & Co. KG, der Windpark Twerberg Infra- struktur- und Pool Verwaltungs GmbH und der Windpark Twer- berg Infrastruktur- und Pool GmbH & Co. KG, Gesellschafterversammlung der Stadtwerke Beverungen GmbH, Mitglied, Gesellschafterversammlung der Westfalen Weser Energie GmbH & Co. KG, Stellv. Mitglied, Gesellschafterversammlung BeSte Stadtwerke GmbH, stellv. Mitglied	Kulturgemeinschaft Beverun- gen und Umgebung e.V., Stellv. Beiratsmitglied
Grünzel, Reinhard Am Mühlengraben 7, 37688 Beverungen	Grüne		Rentner			Gesellschafterversammlung der Stadtwerke Beverungen GmbH, Stellv. Mitglied	Kulturgemeinschaft Beverun- gen und Umgebung e.V., Stellv. Beiratsmitglied
<b>Ab 22.02.2019:</b> Haneke, Ludger Heristalstraße 81, 37688 Beverungen	CDU		Bankkaufmann			Volkshochschulzweckverbands- versammlung, Mitglied, Gesellschafterversammlung Stadt- werke Beverungen GmbH, stellv. Mitglied	

## Jahresabschluss 2019 der Stadt Beverungen

Name, Vorname Anschrift	Partei	Gegenwärtig ausgeübter Beruf		Gewerbe, Firma Tätigkeit	Mitgliedschaften in Aufsichtsräten und anderen Kontroll- gremien	Mitgliedschaften in Organen, sonst. privat-rechtlicher Unter- nehmen und von Unternehmen, Körperschaften, Stiftungen, An- stalten öffentlichen Rechts	Funktionen in Vereinen und vergleichbaren Gremien
		selbständig	unselbständig				
Humann, Günther Wildbergstraße 15, 37688 Beverungen	CDU		Hausmeister			Projektentwicklungsgesellschaft Windenergie Kreis Höxter mbH, Mitglied der Gesellschafterver- sammlung Gesellschafterversammlung der Stadtwerke Beverungen GmbH, Mitglied	
Köhler, Jörg Paradiesstraße 6, 37688 Beverungen	FDP		Qualitätsmanager	Gesundheits- wesen		Gesellschafterversammlung der Stadtwerke Beverungen GmbH, Stellv. Mitglied	
Krystofiak, Heinz Am Goldberge 30, 37688 Beverungen	SPD		Rentner			Gesellschafterversammlung der Stadtwerke Beverungen GmbH, Stellv. Mitglied	
Marquardt, Joshua Im Kleinen Feld 22, 37688 Beverungen	CDU		Bankkaufmann		Aufsichtsrat BeSte Stadtwerke GmbH, Stellv. Mitglied	Gesellschafterversammlung der Stadtwerke Beverungen GmbH, Mitglied	StGB Arb.Gem. f. d. Reg.Bez. Detmold, Mitglied, Kulturgemeinschaft Beverun- gen und Umgebung e.V., Bei- ratsmitglied
Maßenberg, Uwe Jakobusstraße 27, 37688 Beverungen	SPD		Monteur			Volkshochschulzweckverbands- versammlung, Stellv. Mitglied Gesellschafterversammlung der Stadtwerke Beverungen GmbH, Stellv. Mitglied	
Moreau, Ingelore Weredunstraße 41, 37688 Beverungen	SPD		Rentnerin			Volkshochschulzweckverbands- versammlung, Stellv. Mitglied Gesellschafterversammlung der Stadtwerke Beverungen GmbH, Mitglied	

## Jahresabschluss 2019 der Stadt Beverungen

Name, Vorname Anschrift	Partei	Gegenwärtig ausgeübter Beruf		Gewerbe, Firma Tätigkeit	Mitgliedschaften in Aufsichtsräten und anderen Kontroll- gremien	Mitgliedschaften in Organen, sonst. privat-rechtlicher Unter- nehmen und von Unternehmen, Körperschaften, Stiftungen, An- stalten öffentlichen Rechts	Funktionen in Vereinen und vergleichbaren Gremien
		selbständig	unselbständig				
Neumann, Hans-Jürgen Zum Sonnenhügel 17, 37688 Beverungen	CDU		Pensionär / Polizeibeamter a.D.				
Oppermann, Hans-Jürgen Weredunstraße 23, 37688 Beverungen	FDP	EDV-Berater	Rentner		Aufsichtsrat BeSte Stadtwerke GmbH, Stellv. Mitglied	Volkshochschulzweckverbands- versammlung, Mitglied Gesellschafterversammlung der Stadtwerke Beverungen GmbH, Mitglied	
Pohl, Petra Obere Hauptstraße 170, 37688 Beverungen	SPD	Hausfrau			Aufsichtsrat BeSte Stadtwerke GmbH, Stellv. Mitglied	Gesellschafterversammlung der Stadtwerke Beverungen GmbH, Stellv. Mitglied Volkshochschulzweckverbands- versammlung, Mitglied	Kulturgemeinschaft Beverun- gen und Umgebung e.V., Mit- glied
Rapp, Sebastian Urentalstraße 8, 37688 Beverungen	CDU		Soldat	Bundeswehr		Volkshochschulzweckverbands- versammlung, Mitglied Gesellschafterversammlung der Stadtwerke Beverungen GmbH, Stellv. Mitglied	
Rode, Wolfram An der Kleinschmiede 5, 37688 Beverungen	CDU		Angestellter / Techn. Vertriebs- mitarbeiter	Maschinenbau		Volkshochschulzweckverbands- versammlung, Stellv. Mitglied Gesellschafterversammlung der Stadtwerke Beverungen GmbH, Stellv. Mitglied	
Rolff-Ewen, Petra Wildbergstraße 10, 37688 Beverungen	CDU		Altenpflegerin / Pflegerkraft				

**Jahresabschluss 2019 der Stadt Beverungen**

Name, Vorname Anschrift	Partei	Gegenwärtig ausgeübter Beruf		Gewerbe, Firma Tätigkeit	Mitgliedschaften in Aufsichtsräten und anderen Kontroll- gremien	Mitgliedschaften in Organen, sonst. privat-rechtlicher Unter- nehmen und von Unternehmen, Körperschaften, Stiftungen, An- stalten öffentlichen Rechts	Funktionen in Vereinen und vergleichbaren Gremien
		selbständig	unselbständig				
Sander, Hans-Georg Langenthaler Straße 7, 37688 Beverungen	CDU	Landwirt		Landwirtschaft- licher Betrieb		Gesellschafterversammlung BeSte Stadtwerke GmbH, Mitglied, Gesellschafterversammlung der Stadtwerke Beverungen GmbH, Mitglied	StGB Arb.Gem. f. d. Reg.Bez. Detmold, Stellv. Mitglied
Schübeler, Karl-August Lange Straße 28, 37688 Beverungen	CDU		Textilbetriebswirt / Verkäufer / Assis- tent der Ge- schäftsleitung	Einzelhandels- betrieb	Aufsichtsrat BeSte Stadtwerke GmbH, stellv. Mitglied	Beirat des Nahverkehrsverbundes Pb-Hx, Mitglied, Gesellschafterversammlung der Gesellschaft f. Wirtschaftsförde- rung im Kreis Höxter, Stellv. Mit- glied Gesellschafterversammlung der Stadtwerke Beverungen GmbH, Mitglied	
Schwarzendahl, Elmar Bergstraße 19, 37688 Beverungen	CDU		Rettungsassistent				
Sibbe, Thomas Lange Straße 2, 37688 Beverungen	CDU	Selbstständiger Gewerbe- Treibender		Möbel und Be- stattungen		Gesellschafterversammlung der Stadtwerke Beverungen GmbH, Stellv. Mitglied	
Siebeneicher, Klaus Am Goldberge 26, 37688 Beverungen	CDU	Selbstständiger Bauunternehmer / Maurer- und Stahl- betonbau-meister					Kulturgemeinschaft Beverun- gen und Umgebung e.V., Stellv. Beiratsmitglied
Spieker, Günter Grüner Weg 12 A, 37688 Beverungen	SPD		Pensionär / Poli- zeibeamter a.D.			Volkshochschulzweckverbands- versammlung, Mitglied, Beirat des Nahverkehrsverbundes Pb-Hx, Stellv. Mitglied Gesellschafterversammlung der Stadtwerke Beverungen GmbH, Stellv. Mitglied	




Jahresabschluss 2019 der Stadt Beverungen

Name, Vorname Anschrift	Partei	Gegenwärtig ausgeübter Beruf		Gewerbe, Firma Tätigkeit	Mitgliedschaften in Aufsichtsräten und anderen Kontroll- gremien	Mitgliedschaften in Organen, sonst. privat-rechtlicher Unter- nehmen und von Unternehmen, Körperschaften, Stiftungen, An- stalten öffentlichen Rechts	Funktionen in Vereinen und vergleichbaren Gremien
		selbständig	unselbständig				
Tewes, Petra Würrigser Straße 49, 37688 Beverungen	Grüne		Dipl.- Verwaltungswirtin			Gesellschafterversammlung der Stadtwerke Beverungen GmbH, Stellv. Mitglied	Kulturgemeinschaft Beverun- gen und Umgebung e.V., Bei- ratsmitglied
<b>Bis 21.02.2019:</b> Thesing, Klaus-Dieter Heristalstraße 33 A, 37688 Beverungen	CDU	Selbständiger Handelsvertreter				Volkshochschulzweckverbands- versammlung, Mitglied, Gesellschafterversammlung BeSte Stadtwerke GmbH, Stellv. Mitglied Gesellschafterversammlung der Stadtwerke Beverungen GmbH, Stellv. Mitglied	
van Heynsbergen, Roger Obere Nußbreite 57, 37688 Beverungen	SPD		Gewerkschafts- sekretär			Projektentwicklungsgesellschaft Windenergie Kreis Höxter mbH, stellv. Mitglied der Gesellschafter- versammlung Gesellschafterversammlung der Stadtwerke Beverungen GmbH, Mitglied	
Villmer, Bernhard Urentalstraße 70, 37688 Beverungen	CDU		Pensionär / Kriminalbeamter a.D.			Volkshochschulzweckverbands- versammlung, Mitglied Gesellschafterversammlung der Stadtwerke Beverungen GmbH, Mitglied	StGB Arb.Gem. f. d. Reg.Bez. Detmold, Mitglied
Welling, Jörg Dalhauser Straße 13, 37688 Beverungen	FDP		Techniker				
Weskamp, Günter Weredunstraße 20 A, 37688 Beverungen	CDU		Kaufm. Angestellter		Aufsichtsrat BeSte Stadtwerke GmbH, Mitglied	Volkshochschulzweckverbands- versammlung, Stellv. Mitglied Gesellschafterversammlung der Stadtwerke Beverungen GmbH, Stellv. Mitglied	StGB Arb.Gem. f. d. Reg.Bez. Detmold, Stellv. Mitglied

Beverungen, den 20.08.2020

Aufgestellt:



---

Martin Finke  
Kämmerer

Bestätigt:



---

Hubertus Grimm  
Bürgermeister

**Anlagen**  
**zum**  
**Anhang**  
  
**2019**

## Forderungsspiegel Stadt Beverungen



Art der Forderungen  <i>in EUR</i>	Stand 31.12.2019	mit einer Restlaufzeit von			Stand 31.12.2018
		bis zu 1 Jahr	1 bis 5 Jahre	mehr als 5 Jahre	
<b>1. Öffentlich-rechtliche Forderungen und Forderungen aus Transferleistungen</b>	1.201.315,06	1.005.958,71	45.938,65	149.417,70	974.349,82
1.1 Gebühren	43.060,29	42.926,29	134,00	0,00	51.439,37
1.2 Beiträge	0,00	0,00	0,00	0,00	0,00
1.3 Steuern	312.904,08	312.904,08	0,00	0,00	181.894,10
1.4 Forderungen aus Transferleistungen	601.672,62	406.466,99	45.787,93	149.417,70	551.705,05
1.5 Sonstige öffentl.-rechtl. Forderungen	243.678,07	243.661,35	16,72	0,00	189.311,30
<b>2. Privatrechtliche Forderungen</b>	684.008,74	684.008,74	0,00	0,00	743.236,71
2.1 Priv. Ford. geg. d. privaten Bereich	38.409,62	38.409,62	0,00	0,00	12.974,94
2.2 Priv. Ford. geg. d. öffentlichen Bereich	0,00	0,00	0,00	0,00	0,00
2.3 Priv. Ford. gegen verbundene Unternehmen	0,00	0,00	0,00	0,00	0,00
2.4 Priv. Ford. gegen Beteiligungen	0,00	0,00	0,00	0,00	0,00
2.5 Priv. Ford. gegen Sondervermögen	645.599,12	645.599,12	0,00	0,00	730.261,77
<b>3. Summe aller Forderungen</b>	1.885.323,80	1.689.967,45	45.938,65	149.417,70	1.717.586,53

## Verbindlichkeitspiegel Stadt Beverungen



Art der Verbindlichkeiten	Gesamt- betrag am 31.12.2019	mit einer Restlaufzeit von			Gesamt- betrag am 31.12.2018
		bis zu 1 Jahr	1 bis 5 Jahre	mehr als 5 Jahre	
	in EUR	1	2	3	4
<b>1. Anleihen</b>	0,00	0,00	0,00	0,00	0,00
1.1 für Investitionen					
1.2 zur Liquiditätssicherung					
<b>2. Verbindlichkeiten aus Krediten für Investitionen</b>	1.717.488,56	152.745,55	421.393,87	1.143.349,14	1.774.885,45
2.1 von verbundenen Unternehmen	0,00	0,00	0,00	0,00	0,00
2.2 von Beteiligungen	0,00	0,00	0,00	0,00	0,00
2.3 von Sondervermögen	0,00	0,00	0,00	0,00	0,00
2.4 vom öffentlichen Bereich	0,00	0,00	0,00	0,00	0,00
2.5 von Kreditinstituten	1.717.488,56	152.745,55	421.393,87	1.143.349,14	1.774.885,45
2.5.1 von Banken und Kreditinstituten	1.717.488,56	152.745,55	421.393,87	1.143.349,14	1.774.885,45
2.5.2 von übrigen Kreditgebern	0,00	0,00	0,00	0,00	0,00
<b>3. Verbindlichkeiten aus Krediten zur Liquiditätssicherung</b>	11.017.906,78	11.001.001,35	4.005,40	12.900,03	11.013.644,38
3.1 vom öffentlichen Bereich	0,00	0,00	0,00	0,00	0,00
3.2 vom privaten Kreditmarkt	11.017.906,78	11.001.001,35	4.005,40	12.900,03	11.013.644,38
<b>4. Verbindl. a. Vorgängen, die Kreditaufn. wirtschaftlich gleichkommen</b>	0,00	0,00	0,00	0,00	0,00
<b>5. Verbindlichkeiten aus Lieferungen und Leistungen</b>	2.653.906,10	2.653.906,10	0,00	0,00	1.745.424,64
<b>6. Verbindlichkeiten aus Transferleistungen</b>	225.438,44	225.438,44	0,00	0,00	221.734,12
<b>7. Sonstige Verbindlichkeiten</b>	834.342,95	834.342,95	0,00	0,00	833.751,06
<b>8. Erhaltene Anzahlungen</b>	2.673.109,66	0,00	0,00	0,00	2.458.590,29
<b>9. Summe aller Verbindlichkeiten</b>	19.122.192,49	14.867.434,39	425.399,27	1.156.249,17	18.048.029,94

Eigenkapitalspiegel Stadt Beverungen



Bezeichnung	Bestand 31.12. des Vorjahres <sup>1</sup>	Verrechnung des Vorjahres- ergebnisses	Verrechnungen mit der allg. Rücklage im Haushalts- jahr (§ 44 Abs. 3 KomHVO) EUR	Veränderungen der Sonder- rücklage	Jahresergebnis des Haushalts- jahres (vor Beschluss über Ergebnisverw.)	Bestand 31.12. des Haushalts- jahres <sup>2</sup>
	EUR	EUR	EUR	EUR	EUR	EUR
1.1 Allgemeine Rücklage	27.736.795,71	0,00	0,00	0,00		27.736.795,71
1.2 Sonderrücklage	0,00	0,00		0,00		0,00
1.3 Ausgleichsrücklage	3.647.509,05	325.199,56				3.972.708,61
1.4 Jahresüberschuss/-fehlbetrag	325.199,56	-325.199,56			891.682,41	891.682,41
1.5 Nicht durch Eigenkapital gedeckter Fehlbetrag (Gegenposten zu Aktiva) <sup>1</sup>	0,00	0,00				0,00
<b>Summe Eigenkapital</b>	<b>31.709.504,32</b>	<b>0,00</b>				<b>32.601.186,73</b>
<b>4. Nicht durch Eigenkapital gedeckter Fehlbetrag</b>	<b>0,00</b>	<b>0,00</b>				<b>0,00</b>

1) Besteht ein negatives Eigenkapital, so sind die Positionen 1.1. bis 1.4 auszuweisen (auch negativ) und kumuliert über die Position 1.5 auszubuchen

2) Bestand vor Verrechnung des Jahresergebnisses

**Nachrichtlich: Ergebnisverrechnungen Vorjahre (§ 96 Abs. 1. Satz 3 GO NRW)**

	3. Vorjahr	Vorvorjahr	Vorjahr	Saldo
Allgemeine Rücklage (+/-)	38.818,60	0,00	0,00	38.818,60
Ausgleichsrücklage (+/-)	322.802,66	444.025,85	627.230,22	1.394.058,73
Summe	361.621,26	444.025,85	627.230,22	1.432.877,33



Anlagenpiegel Stadt Beverungen

in EUR	Anschaffungs- und Herstellungskosten				Stand 31.12.2019	Kumulierte Abschrei- bungen 31.12.2018	Abschreibungen			Buchwert	
	Stand 01.01.2019	Zugänge 2019	Abgänge 2019	Um- buchungen 2019			Abschrei- bungen 2019	Zuschrei- bungen 2019	Kumulierte Abschrei- bungen 31.12.2019	Stand 31.12.2019	Stand 31.12.2018
<b>1. Immaterielle Vermögensgegenstände</b>	<b>14.975,28</b>	<b>0,00</b>	<b>0,00</b>	<b>0,00</b>	<b>14.975,28</b>	<b>11.306,08</b>	<b>763,36</b>	<b>0,00</b>	<b>12.069,44</b>	<b>2.905,84</b>	<b>3.669,20</b>
<b>2. Sachanlagen</b>	<b>22.761.144,34</b>	<b>628.705,75</b>	<b>121.266,22</b>	<b>0,00</b>	<b>23.268.583,87</b>	<b>2.701.292,65</b>	<b>390.809,60</b>	<b>0,00</b>	<b>3.069.363,92</b>	<b>20.199.219,95</b>	<b>20.059.851,69</b>
2.1 Unbebaute Grundstücke und grundstücksgleiche Rechte											
2.1.1 Grünflächen	2.542.838,99	37.586,30	30.442,02	643,50	2.550.626,77	75.972,98	10.400,74		86.373,72	2.464.253,05	2.466.866,01
2.1.2 Ackerland	1.101.387,52	0,00	12.641,00	-2.109,00	1.086.637,52	69,00			69,00	1.086.568,52	1.101.318,52
2.1.3 Wald, Forsten	12.562.671,66	7.084,89	55.440,87	0,00	12.514.315,68	1.362,32	192,04		1.554,36	12.512.761,32	12.561.309,34
2.1.4 Sonstige unbebaute Grundstücke	482.805,88	7.069,00	0,00	1.465,50	491.340,38					491.340,38	482.805,88
2.2 Bebaute Grundstücke und grundstücksgleiche Rechte											
2.2.1 Kindertageseinrichtungen											
2.2.2 Schulen											
2.2.3 Wohnbauten											
2.2.4 Sonstige Dienst-, Geschäfts- und Betriebsgebäude											
2.3 Infrastrukturvermögen											
2.3.1 Grund und Boden des Infrastrukturvermögens											
2.3.2 Brücken und Tunnel											
2.3.3 Gleisanlagen mit Streckenausrüstung und Sicherheitsanlagen											
2.3.4 Entwässerungs- und Abwasserbeseitigungsanlagen											
2.3.5 Straßennetz mit Wegen, Plätzen, Verkehrskunstanlagen											
2.3.6 Sonstige Bauten des Infrastrukturvermögens	657.068,32				657.068,32	79.801,37	11.129,38		90.930,75	566.137,57	577.266,95
2.4 Bauten auf fremdem Grund und Boden											
2.5 Kunstgegenstände, Kulturdenkmäler	18.887,10				18.887,10	1.648,46	751,90		2.400,36	16.486,74	17.238,64
2.6 Maschinen und technische Anlagen, Fahrzeuge	2.098.852,85	15.681,59		285.840,55	2.400.374,99	746.744,97	95.345,47		842.090,44	1.558.284,55	1.352.107,88
2.7 Betriebs- und Geschäftsausstattung	3.049.583,75	263.905,81	22.742,33	32.706,13	3.323.453,36	1.795.693,55	272.990,07		2.045.945,29	1.277.508,07	1.253.890,20
2.8 Geleistete Anzahlungen, Anlagen im Bau	247.048,27	297.378,16		-318.546,68	225.879,75			0,00		225.879,75	247.048,27
<b>3. Finanzanlagen</b>	<b>41.835.979,05</b>	<b>1.228.831,26</b>	<b>40.217,14</b>	<b>0,00</b>	<b>43.024.593,17</b>	<b>0,00</b>	<b>0,00</b>	<b>0,00</b>	<b>0,00</b>	<b>43.024.593,17</b>	<b>41.835.979,05</b>
3.1 Anteile an verbundenen Unternehmen	0,00	0,00	0,00	0,00	0,00	0,00	0,00	0,00	0,00	0,00	0,00
3.2 Beteiligungen	97.825,61	0,00	0,00	0,00	97.825,61	0,00	0,00	0,00	0,00	97.825,61	97.825,61
3.3 Sondervermögen	40.262.796,27	24.260,25	27.068,22	0,00	40.259.988,30	0,00	0,00	0,00	0,00	40.259.988,30	40.262.796,27
3.4 Wertpapiere des Anlagevermögens	573.037,17	34.571,01	0,00	0,00	607.608,18	0,00	0,00	0,00	0,00	607.608,18	573.037,17
3.5 Ausleihungen											
3.5.1 an verbundene Unternehmen	0,00	0,00	0,00	0,00	0,00	0,00	0,00	0,00	0,00	0,00	0,00
3.5.2 an Beteiligungen	0,00	0,00	0,00	0,00	0,00	0,00	0,00	0,00	0,00	0,00	0,00
3.5.3 an Sondervermögen	900.000,00	1.170.000,00	13.148,92	0,00	2.056.851,08	0,00	0,00	0,00	0,00	2.056.851,08	900.000,00
3.5.4 Sonstige Ausleihungen	2.320,00	0,00	0,00	0,00	2.320,00	0,00	0,00	0,00	0,00	2.320,00	2.320,00
<b>Anlagevermögen</b>	<b>64.612.098,67</b>	<b>1.857.537,01</b>	<b>161.483,36</b>	<b>0,00</b>	<b>66.308.152,32</b>	<b>2.712.598,73</b>	<b>391.572,96</b>	<b>0,00</b>	<b>3.081.433,36</b>	<b>63.226.718,96</b>	<b>61.899.499,94</b>

**Mittelübertragungen und über-/außerplanmäßige Aufwendungen/Auszahlungen 2019**

**Mittelübertragungen nach 2019 in der Ergebnisrechnung**

Nr.	HHPlan a)Seite b)Nr.	Kosten- träger	Begründung	Haushalts- mittel (in €)	Betrag (in €)	Abwicklung
1	a) 210 b) 15	15010101	Mittelübertr. f. Breitband-Baumaßn. aus 2018	1.339.130	121.700,00	121.700,00
2	a) 124 b) 13	01090101	Mittelübertr. f. Restarbeiten an d. Überarbeitung der städt. Website	95.000	10.000,00	10.000,00
3	a) 138 b) 13	02040101	Mittelübertr. f. Restarbeiten f. Brandschutzbedarfsplanung	180.710	903,21	0,00
4	a) 157 b) 13	03011103	Mittelübertr. f. Datennetzerweiterung im Zusammenhang mit den Whiteboards	512.820	3.359,73	3.359,73
5	a) 157 b) 13	03011106	Mittelübertr. f. Datennetzerweiterung/Anschluss Whiteboards	512.820	4.537,90	965,90
					<b>140.500,84</b>	<b>136.025,63</b>

**Über-/außerplanmäßige Aufwendungen in der Ergebnisrechnung bis 10.000 €**

Nr.	HHPlan a)Seite b)Nr.	Kosten- träger	Begründung	Haushalts- mittel (in €)	Betrag (in €)
6	a) 192 b) 13	12020101	Verlegung d. Stromanschlusses d. DFI-Anzeigers wg. Eigentumswechsel der Burg - Erstattung durch NPH	9.870	1.188,46
7	a) 154 b) 13	03011003	Mängelbeseitigung an Turn- und Sportgeräten GS Dalhausen - Einsparung beim Budget in Beverungen	235.870	1.270,51
8	a) 157 b) 13	03011103	Maler- und Fußbodenarbeiten Gymnasium - Einsparung im Produkt Schulverwaltung	575.300	5.794,46
9	a) 210 b) 15	15010101	Breitband - Verschiebung Baumaßn. von 2018 nach 2019	586.660	2.942,76
10	a) 173 b) 13	06010701	Betriebsärztliche Versorgung gestelltes Personal KiGa	7.430	520,00
11	a) 192 b) 13	12020101	Mehrkosten f. Sanierung Bushaltestelle Klingelburgstr. - Einsparung beim Budget Asyl	9.870	4.400,00
12	a) 97 b) 16	01010101	Bildschirmarbeitsplatzbrille	72.855	295,00
13	a) 208 b) 13	14010101	Anpflanzen von Obstbäumen - Produkt Umweltschutz - BZA-Mittel Bev. (Beschl. v. 05.12.19)	700	1.000,00
14	a) 130 b) 13	02010101	Anschaff. von Hundekottütenspendern - Produkt Ordnungswesen - BZA-Mittel Bev. (Beschl. v. 05.12.19)	62.810	500,00
15	a) 157 b) 13	03011103	Mehrkosten Datennetzerweiterung Gymnasium - Einsparung im Produkt Schulverwaltung	575.300	5.000,00
16	a) 192 b) 13	12020101	Verlegung d. Buswartehäuschens Haltestelle Grüner Weg zum Gesundheitszentrum	9.870	2.800,00
17	a) 201 b) 13	13020101	Restl. Mehrkosten Forst	226.845	5.006,96
18	a) 198 b) 13	13010201	Entsorgung organisches Material	52.380	116,02
					<b>30.834,17</b>

**Über-/außerplanmäßige Aufwendungen in der Ergebnisrechnung über 10.000 €**

19	a) 201 b) 13	13020108	Verkehrssicherungspflicht an der B 83 - Ratsbeschluss vom 16.05.2019	226.845	20.000,00
20	a) 190 b) 13	11010109	Abfallwirtschaft - Wertstoffbehälter - Ratsbeschluss vom 16.05.2019	601.585	20.700,00
21	a) 201 b) 13	13020101	Forstaufwendungen - Ratsbeschluss vom 26.09.2019	226.845	175.000,00
					<b>215.700,00</b>



## Jahresabschluss 2019 der Stadt Beverungen

### Einsparungen

22	a) 154 b) 13	03011003	Mängelbeseitigung an Turn- und Sportgeräten GS Dalhausen - Einsparung beim Budget in Beverungen	235.870	1.270,51
23	a) 124 b) 13	01090101	Breitband - Verschiebung Baumaßn. von 2018 nach 2019 - Einsparung bei allg. Aufwendungen für IT	88.050	2.942,76
24	a) 115 b) 13	01070107	Betriebsärztliche Versorgung gestelltes Personal KiGa - Einsparung bei allg. Aufw. f. Gesundheitsschutz	28.300	520,00
25	a) 167 b) 15	05010205	Mehrkosten ÖPNV-Maßn. (Nr. 13 + 18) - Einsparung beim Produkt Asyl	549.000	7.200,00
26	a) 115 b) 13	01070107	Umbu. v. zentralem Ansatz für Bildschirmarbeitsplatzbrillen	45.635	295,00
27	a) 118 b) 16	01080102	Umbu. v. BZA-Mitteln Beverungen zu Produkten Umweltschutz/Ordnungswesen	26.965	1.500,00
28	a) 151 b) 13	03010902	Einsparung im Produkt Schulverwaltung für Aufw. Gymnasium	680.880	10.794,46
29	a) 208 b) 13	14010101	Einsparung im Produkt Umweltschutz	700	116,02
					<b>24.638,75</b>

### Veränderungen Gesamtergebnisrechnung:

**362.396,26**

### Mittelübertragungen nach 2019 in der investiven Finanzrechnung

Nr.	HHPlan a)Seite b)Nr.	Kosten- träger	Begründung	Haushalts- mittel (in €)	Betrag (in €)	Abwicklung
30	a) 139 b) 26	02040101	Mittelübertr. f. HLF 10 Herstelle	88.250	231.618,86	228.244,28
31	a) 193 b) 26	12020101	Mittelübertr. f. ÖPNV-Maßnahmen aus 2017	0	25.000,00	12.097,84
32	a) 193 b) 26	12020101	Mittelübertr. f. ÖPNV-Maßnahmen aus 2018	0	205.000,00	3.361,75
33	a) 124 b) 13	01090101	Mittelübertr. f. 5 PCs (in 2018 bestellt)	95.000	3.500,00	3.478,37
34	a) 158 b) 26	03011103	Mittelübertr. f. Whiteboards Gymnasium	161.000	24.519,95	24.519,95
35	a) 158 b) 26	03011106	Mittelübertr. f. Whiteboards Sekundarschule	161.000	16.136,40	16.136,40
36	a) 155 b) 26	03011002	Mittelübertr. f. Mobiliar GS Beverungen	62.500	3.840,35	3.725,11
37	a) 155 b) 26	03011003	Mittelübertr. f. Mobiliar GS Dalhausen	62.500	5.739,15	5.567,00
38	a) 139 b) 26	02040101	Mittelübertr. f. Tragkraftspritze	88.250	15.725,91	15.725,91
39	a) 139 b) 26	02040101	Mittelübertr. f. Systemtrenner	88.250	2.082,50	2.040,85
40	a) 139 b) 26	02040101	Mittelübertr. f. Restarbeiten an ELW 1 (Auspuff)	88.250	5.000,00	0,00
					<b>538.163,12</b>	<b>314.897,46</b>

### Über-/außerplanmäßige Auszahlungen in der investiven Finanzrechnung über 10.000 €

41		13010201	Rückzahlung Fördergelder Hochwasserschutz Blankenau - Ratsbeschluss vom 28.03.2019	0	25.865,60
----	--	----------	--	---	-----------

Über-/außerplanmäßige Aufwendungen in der  
investiven Finanzrechnung bis 10.000 €

Nr.	HHPlan a)Seite b)Nr.	Kosten- träger	Begründung	Haushalts- mittel (in €)	Betrag (in €)
42	a) 158 b) 26	03011103	Beteiligung d. Sekundarschule a. d. Beschallungsanlage f. d. Aula - Umbu. v. BGA Sekundarschule zu Gymn.	161.000	716,50
43	a) 155 b) 26	03011003	Lautsprecheranlage GS Dalhausen	62.500	5.100,00
44	a) 136 b) 26	02030102	Mehraufw. bei GWG Verkehrsangelegenheiten - Umbuchung von BGA Verkehrsangelegenheiten	1.000	160,00
45	a) 155 b) 26	03011003	Gute-Schule-Maßnahmen GS Dalhausen	62.500	11.722,39
46	a) 158 b) 26	03011103	Gute-Schule-Maßnahmen Gymnasium	161.000	18.800,00
47	a) 155 b) 26	03011003	Gute-Schule-Maßnahmen GS Beverungen	62.500	4.500,00
48	a) 152 b) 26	03010904	Laptop OGS Beverungen	9.800	499,00
49	a) 139 b) 26	02040101	Sirenenanlage (ungeplant) - Förderung durch das Land	88.250	6.500,00
50	a) 111 b) 26	01050102	BGA Büromöbel - Umbu. v. GWG u.a.	11.000	4.500,00
51	a) 143 b) 26	02050101	Dokumentenprüfsystem im Produkt Einwohner- meldewesen - Deckung durch inv. Zuschuss v. Land	0	2.052,75
52	a) 139 b) 26	02040101	Sirenenanlage (Rest) - Förderung durch das Land	88.250	4.326,88
53	a) 155 b) 26	03011003	Austausch der Weichböden in der GS Dalhausen	62.500	1.203,59
54	a) 152 b) 26	03010910	Investitionen im Rahmen der schulischen Inklusion (Deckung durch Fördergelder)	9.800	2.128,95
					<b>62.210,06</b>

Einsparungen u. Gegenfinanzierungen

55	a) 158 b) 26	03011106	Beteiligung d. Sekundarschule a. d. Beschallungsanlage f. d. Aula - Umbu. v. BGA Sekundarschule zu Gymn.	161.000	716,50
56	a) 155 b) 26	03011002	Einsparung bei Investitionen GS Beverungen	62.500	5.100,00
57	a) 136 b) 26	02030102	Mehraufw. bei GWG Verkehrsangelegenheiten - Umbuchung von BGA Verkehrsangelegenheiten	1.000	160,00
58	a) 155 b) 26	03011003	Umbu. Ansatz Gute-Schule-Maßnahmen von GS Beverungen zu GS Dalhausen	62.500	11.722,39
59	a) 158 b) 26	03011106	Einsparung Gute-Schule-Maßnahmen Sekundarschule	161.000	23.300,00
60	a) 152 b) 26	03010904	Umbu. v. GWG zu BGA für Laptop OGS	9.800	499,00
61	a) 111 b) 26	01050102	Umbu. v. GWG zu BGA für Büromöbel	11.000	4.000,00
62	a) 125 b) 26	01090101	Umbu. v. BGA IT zu BGA für Büromöbel	16.800	500,00
63	a) 158 b) 26	03011106	Einsparung bei Investitionen Sekundarschule	62.500	1.203,59
					<b>47.201,48</b>

**Veränderungen invest. Finanzrechnung: 579.037,30**

Gesamtergebnisrechnung **-365.896,26**

./.. Veränderungen inv. Finanzrechnung (Nr. 33 in Gesamtergebnisrechnung > Festwerte) **-575.537,30**

**Veränderungen Gesamt -941.433,56**

**Mittelübertragungen nach 2020**

**Mittelübertragungen nach 2020 in der Ergebnisrechnung**

Nr.	HHPlan a)Seite b)Nr.	Kosten- träger	Begründung	Haushalts- mittel (in €) / fortgeschrie- bener Ansatz	Betrag (in €)
1	a) 208 b) 13	14010101	Mittelübertr. f. Anpflanzung von Obstbäumen (BZA-Mittel Beverungen)	1.584	1.000,00
2	a) 130 b) 13	02010101	Mittelübertr. f. Hundetütenspender (BZA-Mittel Beverungen)	63.310	500,00
3	a) 187 b) 15	10020101	Mittelübertr. f. Pauschalzuweisung zur Förderung kleinerer privater Denkmalpflegemaßnahmen	20.000	4.900,00
					<b>6.400,00</b>

**Mittelübertragungen nach 2020 in der investiven Finanzrechnung**

Nr.	HHPlan a)Seite b)Nr.	Kosten- träger	Begründung	Haushalts- mittel (in €)	Betrag (in €)
4	a) 155 b) 26	03011003	Mittelübertr. f. Lautsprecheranlage GS Dalhausen	62.500	20.000,00
5	a) 139 b) 26	02040101	Mittelübertr. f. Mehrzweckboot Beverungen	88.250	22.800,00
6	a) 163 b) 26	04010102	Mittelübertr. d. Restmittel f. Nepomuk	50.200	44.274,43
7	a) 193 b) 26	12020101	Mittelübertr. f. ÖPNV-Maßnahmen aus 2018	208.000	198.630,00
8	a) 158 b) 26	03011103	Mittelübertr. f. Ausstattung naturwissenschaft- licher Fachraum Bio. im Gymnasium (Gute Schule)	161.000	15.441,79
9	a) 155 b) 26	03011003	Mittelübertr. f. Weichböden GS Dalhausen	62.500	1.203,59
					<b>302.349,81</b>



**Lagebericht**  
**zum**  
**Jahresabschluss 2019**  
**Stadt Beverungen**

## 1. Allgemeines

Nach § 95 GO NRW hat die Stadt Beverungen zum Schluss eines jeden Haushaltsjahres einen Jahresabschluss aufzustellen, in dem das Ergebnis der Haushaltswirtschaft des Haushaltsjahres nachzuweisen ist. Er muss unter Beachtung der Grundsätze ordnungsmäßiger Buchführung ein den tatsächlichen Verhältnissen entsprechendes Bild der Vermögens-, Schulden-, Ertrags- und Finanzlage der Stadt vermitteln und ist zu erläutern.

Der Jahresabschluss besteht aus der Ergebnisrechnung, der Finanzrechnung, den Teilrechnungen, der Bilanz und dem Anhang. Ein Lagebericht ist beizufügen.

Gem. § 49 KomHVO NRW soll der Lagebericht einen Überblick über die wichtigen Ergebnisse des Jahresabschlusses und Rechenschaft über die Haushaltswirtschaft im abgelaufenen Jahr geben und so gefasst werden, dass ein den tatsächlichen Verhältnissen entsprechendes Bild der Vermögens-, Schulden-, Ertrags- und Finanzlage vermittelt wird.

Über Vorgänge von besonderer Bedeutung, auch über solche, die nach Schluss des Haushaltsjahres eingetreten sind, ist zu berichten. Außerdem hat der Lagebericht eine ausgewogene und umfassende, dem Umfang der gemeindlichen Aufgabenerfüllung entsprechende Analyse der Haushaltswirtschaft und der Vermögens-, Schulden-, Ertrags- und Finanzlage der Gemeinde zu enthalten. Darüber hinaus ist auf die Chancen und Risiken für die künftige Entwicklung einzugehen; zu Grunde liegende Annahmen sind anzugeben.

## 2. Haushaltswirtschaftsbericht

Die Ergebnisrechnung im Haushaltsjahr 2019 schließt mit einem Überschuss von 891.682,41 € ab. Geplant war ursprünglich ein Überschuss von 407.088 €. Die über- und außerplanmäßigen Ausgaben und Haushaltsreste ergeben ein Minus von 365.896,26 €, so dass sich ein fortgeschriebener Ansatz von 41.191,74 € ergibt. Insgesamt kann daher festgestellt werden, dass sich das Ergebnis erfreulicherweise enorm verbessert hat - im Vergleich zur Planung.

Im Folgenden werden bedeutsame Abweichungen von den Planwerten im Haushaltsjahr 2019 erläutert.

Eine positive Entwicklung gab es u.a. bei der Gewerbesteuer (+ 1,28 Mio. €, was auf der Aufwandseite zu einer erhöhten Gewerbesteuerumlage/Fonds dt. Einheit führte). Der bei den Nachforderungszinsen entstandene Mehrertrag wurde zum Teil aufgrund möglicher Verfassungswidrigkeit des § 238 AO aufgrund des Vorsichtsprinzips in eine Rückstellung

umgebucht. Die Höhe der gebuchten Nachforderungszinsen hängt mit der Endabrechnung der Jahre 2008 bis 2010 eines großen Gewerbesteuerzahlers zusammen.

Im Produkt Asyl/Integration wurde das geplante Jahresergebnis um rd. 78.000 € verfehlt. Die Zuweisung des Landes in Höhe von 866 Euro pro Asylantragsteller fällt in der Summe deutlich geringer aus, da die Zahl der Personen im Asylverfahren stark abgenommen hat und Neuzuweisungen in 2019 nur in geringem Maße erfolgt sind. Demgegenüber sind jedoch auch geringere Kosten für die Unterbringung und Versorgung der Menschen aufzubringen.

Es wurden Anfang des Jahres 2019 noch 63 Personen dem Land als abrechnungsrelevant gemeldet, während es beispielsweise im Oktober nur noch für 31 Personen die Landespauschale gegeben hat. Die Anzahl der Personen, für die es keine Finanzmittel des Landes NRW gibt (Geduldete, Ausreisepflichtige), liegt im Jahresschnitt unverändert bei 10 Personen.

Die Integrationspauschale wurde wie vereinbart im Jahr 2019 an die Kommunen ausgezahlt. Das Land hat die Bundesmittel in 2019 in voller Höhe an die Kommunen weitergegeben, die Stadt Beverungen erhielt wie geplant 320.000 Euro.

Das Produkt Forst hat sich ebenfalls anders als geplant entwickelt. Zum Jahresende 2019 sind die geplanten Erträge aus Holzverkauf u.a. aufgrund von enormen Sturm- und Käferschäden um rd. 0,52 Mio. € überschritten worden. Dies hat aber auch dazu geführt, dass die geplanten Aufwendungen für Sach- und Dienstleistungen (226.845 €) zum Jahresende überdurchschnittlich hoch liegen (bei rd. 686.200 €) – nicht zuletzt durch die zu bildende Instandhaltungsrückstellung für die Wiederaufforstung der beschädigten Fläche von ca. 10 ha (105.000 €).

Im Produkt Grundstücksangelegenheiten gibt es ebenfalls eine enorme Abweichung: Dort war ein Ertrag von 240.000 € unter der Position „Erträge aus der Veräußerung von Baugrundstücken“ geplant. Dabei handelte es sich um Erträge aus dem Verkauf von Baugrundstücken aus dem neu ausgewiesenen Baugebiet „Am Dreckwege“. Da der Bebauungsplan noch nicht in 2019 beschlossen werden konnte, wurde dieser Ertrag in 2020 erneut eingeplant.

Außerdem waren unten den sonstigen ordentlichen Erträgen periodenfremde Erträge von rd. 0,75 Mio. € geplant. Dabei handelt es sich um die ertragswirksame Auflösung einer

Verbindlichkeit, die in der Eröffnungsbilanz der Stadt Beverungen wegen anhängiger Verfahren aus früheren Jahren des o.g. Gewerbesteuerzahlers eingestellt wurde. Da zum 31.12.2019 der steuerliche Sachverhalt nicht eindeutig geklärt werden konnte, wurde die Verbindlichkeit in 2019 nicht aufgelöst.

Außerdem gab es noch folgende wesentliche Abweichungen im Aufwandbereich:

Die Erhöhung des Personal- und Versorgungsaufwandes um ca. 426.000 € wurde unter Punkt 5.2.2 genauer erläutert.

Die sonstigen ordentlichen Aufwendungen beinhalten u.a. die Wertberichtigungen beim Umlaufvermögen. Die Position wurde um rd. 71.000 € überschritten. An dieser Stelle sind die Erlasse von Gewerbesteuern u.ä. gebucht. Außerdem sind die Erstattungszinsen in diesem Bereich um rd. 216.000 € überschritten worden. Das liegt an der Abrechnung des Jahres 2008 eines großen Gewerbesteuerzahlers.



### 3. Überblick über die wirtschaftliche Lage

Die Bilanz der Stadt Beverungen zum 31.12.2019 weist eine Bilanzsumme von rd. 69,6 Mio. € aus. Zusammengefasst stellt sich die Bilanz der Stadt Beverungen wie folgt dar:

<b>Aktiva</b>	in T€	in %	<b>Passiva</b>	in T€	in %
Anlagevermögen	63.227	<b>90,84</b>	Eigenkapital	32.601	<b>46,84</b>
Umlaufvermögen	6.272	<b>9,01</b>	Sonderposten	3.322	<b>4,77</b>
Aktive RAP*	101	<b>0,15</b>	Rückstellungen	12.344	<b>17,74</b>
			Verbindlichkeiten	19.122	<b>27,47</b>
			Passive RAP*	2.211	<b>3,18</b>
<b>Summe</b>	<b>69.600</b>	<b>100,0</b>	<b>Summe</b>	<b>69.600</b>	<b>100,0</b>

\* RAP = Rechnungsabgrenzungsposten

#### Vermögensstruktur der Bilanz (Aktiva)

Der Schwerpunkt auf der Vermögensseite der Bilanz (Aktiva) liegt mit rd.63,2 Mio. € (90,84 %) beim Anlagevermögen.

Zum Anlagevermögen zählen insbesondere:

- Immaterielle Vermögensgegenstände (Softwareprogramme, Lizenzen) (rd. 2.900 €)
- Sachanlagen (Grundstücke, Gebäude, Infrastrukturverm., Fahrzeuge) (20,2 Mio. €)
- Finanzanlagen (Anteile an verb. Unternehmen, Beteiligungen, Sondervermögen) (43,02 Mio. €)

Je größer der Anteil des Anlagevermögens ist, desto mehr Kapital ist langfristig gebunden. Hieraus entstehen grundsätzlich hohe Aufwendungen für Abschreibungen und Instandhaltungen, die den Ergebnisplan beeinflussen. Der Anteil der Finanzanlagen an der Bilanzsumme beträgt 43,02 Mio. € (61,82 %). Darin zeigt sich ein relativ hohes Maß an Ausgliederung kommunaler Aufgaben in Sonderrechnungen. Finanzanlagen können durch Gewinnausschüttungen, Konzessionsabgaben und Eigenkapitalverzinsung in der Regel einen positiven Beitrag zum Ergebnisplan leisten. Dies gilt allerdings nicht für die Straßen- und Immobilienbetriebe.

Gemessen an dieser Summe rückt das Umlaufvermögen mit 6,27 Mio. € (9,01 %) deutlich in den Hintergrund.

Das Umlaufvermögen setzt sich zusammen aus:

- Vorräten 0,6 Mio. €
- Forderungen 1,95 Mio. €
- Liquiden Mitteln 3,72 Mio. €

Auf der Vermögensseite ist noch die Position Aktive Rechnungsabgrenzung mit rd. 0,1 Mio. € (0,15 %) ausgewiesen. Hierbei handelt es sich um Auszahlungen vor dem Abschlussstichtag, die einen Aufwand nach diesem Tag darstellen.

### Kapitalstruktur/Finanzierung der Bilanz (Passiva)

Die Passivseite gibt Auskunft darüber, wie das Vermögen finanziert wurde; hier erkennt man also die Mittelherkunft. Die anteilige Zusammensetzung des Kapitals aus Eigenkapital und Fremdkapital ist von besonderer Bedeutung. Ein hoher Eigenkapitalanteil wirkt sich vorteilhaft auf die Kreditwürdigkeit der Gemeinde aus und ermöglicht finanzielle Unabhängigkeit. Ein hoher Fremdkapitalanteil verursacht hohe Zinsaufwendungen, die den Ergebnisplan belasten.

An erster Stelle steht auf der Passivseite das Eigenkapital mit 32,6 Mio. €.

Es setzt sich zusammen aus:

- der Allgemeinen Rücklage mit 27,74 Mio. €
- der Ausgleichsrücklage 3,97 Mio. €
- dem Jahresüberschuss 0,89 Mio. €

Als Sonderposten werden insbesondere Landeszuwendungen passiviert, die im Rahmen einer Zweckbindung für investive Maßnahmen bewilligt bzw. gezahlt werden und nicht frei verwendet werden dürfen. Die Bilanz weist hier einen Bestand von 3,32 Mio. € (4,77 %) aus.

Die Sonderposten werden entsprechend der gesetzlichen Bestimmungen in den Folgejahren aufgelöst.

Im Abfallbereich reduzieren sich die Sonderposten für den Gebührenaussgleich auf 11.694,43 €.

Die gebildeten Sonderposten im Friedhofswesen in Höhe von 2.163,78 € erhöhen sich durch die Nachkalkulation 2019 auf 2.916,08 €.

Im Rahmen der Bilanz wurden Rückstellungen in Höhe von 12,34 Mio. € gebildet. Sie setzen sich zusammen aus:

- Pensionsrückstellungen mit rd. 10,78 Mio. €
- Instandhaltungsrückstellungen mit rd. 0,75 Mio. €
- Sonstige Rückstellungen mit rd. 0,81 Mio. €

Bei den Verbindlichkeiten in Höhe von insgesamt 19,12 Mio. € (27,47%) handelt es sich im Einzelnen um:

• Verbindlichkeiten aus Krediten für Investitionen	1,72 Mio. €
• Verbindlichkeiten aus Krediten zur Liquiditätssicherung	11,02 Mio. €
• Verbindlichkeiten aus Lieferungen und Leistungen	2,65 Mio. €
• Verbindlichkeiten aus Transferleistungen	0,23 Mio. €
• Sonstige Verbindlichkeiten	0,83 Mio. €
• Erhaltene Anzahlungen	2,67 Mio. €

Passive Rechnungsabgrenzungen waren zum Bilanzstichtag über 2,21 Mio. € zu bilden. Darin sind Vorauszahlungen für mehrere Jahre enthalten, die über die Restzeiten jährlich aufgelöst werden. Hierbei handelt es sich im Wesentlichen um Friedhofsgebühren.

#### 4. Kennzahlen zur haushaltswirtschaftlichen Gesamtsituation

Nr.	Kennzahlenset NRW (Stand Rd.-Erlass IM NRW vom 01.10.2008)		
	<b>Haushaltswirtschaftliche Gesamtsituation</b>		
1.	Aufwandsdeckungsgrad	$(\text{Ordentliche Erträge} / \text{ordentliche Aufwendungen}) \times 100$	102,2%
2.	Eigenkapitalquote 1	$((\text{Eigenkapital} - \text{nicht durch Eigenkapital gedeckter Fehlbetrag}) / \text{Bilanzsumme}) \times 100$	46,8%
3.	Eigenkapitalquote 2	$(\text{Eigenkapital} - \text{nicht durch Eigenkapital gedeckter Fehlbetrag} + \text{Sonderposten für Zuwendungen und Beiträge}) \times 100 / \text{Bilanzsumme}$	51,3%
4.	Fehlbetragsquote	$(\text{negatives Jahresergebnis} / (\text{Ausgleichsrücklage VJ} + \text{Allgemeine Rücklage VJ})) \times -100$	pos. Jahresergebnis
	<b>Kennzahlen zur Vermögenslage</b>		
5.	Infrastrukturquote	$(\text{Infrastrukturvermögen} / \text{Bilanzsumme}) \times 100$	0,8%
6.	Abschreibungsintensität	$(\text{Bilanzielle Abschreibungen auf Anlagevermögen} / \text{ordentliche Aufwendungen}) \times 100$	1,5%
7.	Drittfinanzierungsquote	$(\text{Erträge aus der Auflösung von Sonderposten} / \text{bilanzielle Abschreibungen auf Anlagevermögen}) \times 100$	80,7%
8.	Investitionsquote	$\text{Bruttoinvestitionen} / (\text{Abgänge des Anlagevermögens} + \text{Abschreibungen auf das Anlagevermögen}) \times 100$	335,9%
	<b>Kennzahlen zur Finanzlage</b>		
9.	Anlagendeckungsgrad 2	$(\text{Eigenkapital} - \text{nicht durch Eigenkapital gedeckter Fehlbetrag} + \text{Sonderposten für Zuwendungen und Beiträge} + \text{langfristiges Fremdkapital}) \times 100 / \text{Anlagevermögen}$	75,3%
10.	Dynamischer Verschuldungsgrad (Angabe in Jahren)	$\text{Effektivverschuldung} / \text{Saldo aus laufender Verwaltungstätigkeit (FR)}$	13,3
11.	Liquidität 2. Grades	$((\text{Liquide Mittel} + \text{kurzfristige Forderungen}) / \text{kurzfristige Verbindlichkeiten}) \times 100$	30,8%
12.	Kurzfristige Verbindlichkeitsquote	$(\text{kurzfristige Verbindlichkeiten} / \text{Bilanzsumme}) \times 100$	25,2%
13.	Zinslastquote	$(\text{Finanzaufwendungen} / \text{ordentliche Aufwendungen}) \times 100$	0,3%
	<b>Kennzahlen zur Ertragslage</b>		
14.	Netto-Steuerquote (bei kreisangehörigen Gemeinden)	$(\text{Steuererträge} - \text{GewSt.Umlage} - \text{Finanzierungsbet. Fonds Dt. Einheit}) / (\text{ordentliche Erträge} - \text{GewSt.Umlage} - \text{Finanzierungsbet. Fonds Dt. Einheit}) \times 100$	51,4%
14.	Allgemeine Umlagenquote (bei Kreisen und Umlageverbänden alternativ zur Netto-Steuerquote)	$(\text{Allgemeine Umlage} / \text{ordentliche Erträge}) \times 100$	./.
15.	Zuwendungsquote	$(\text{Erträge aus Zuwendungen} / \text{ordentliche Erträge}) \times 100$	28,3%
16.	Personalintensität	$(\text{Personalaufwendungen} / \text{ordentliche Aufwendungen}) \times 100$	13,4%
17.	Sach- und Dienstleistungsintensität	$(\text{Aufwendungen für Sach- und Dienstleistungen} / \text{ordentliche Aufwendungen}) \times 100$	15,5%
18.	Transferaufwandsquote	$(\text{Transferaufwendungen} / \text{ordentliche Aufwendungen}) \times 100$	60,6%

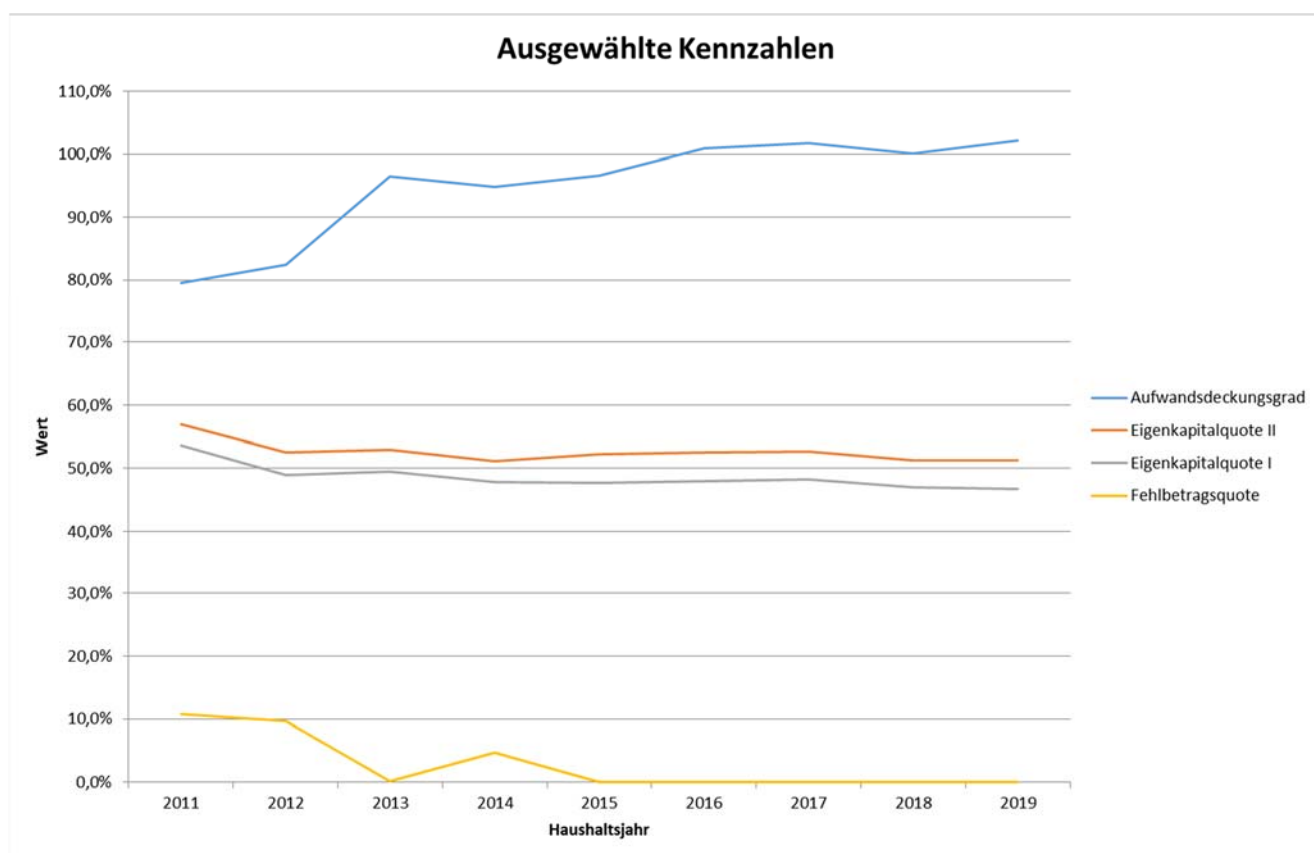
Mit Hilfe von Kennzahlen lassen sich verschiedene Erkenntniswerte zur Beurteilung der Bilanz gewinnen. Im Jahresvergleich entwickeln sich die Kennzahlen bei der Stadt Beverungen wie folgt:

**NKF-Kennzahlenset NRW**

Analysebereich	Lfd. Nr.	Kennzahl	2008	2009	2010	2011	2012	2013	2014	2015	2016	2017	2018	2019
Haushaltswirtschaftliche Gesamtsituation	1	Aufwandsdeckungsgrad	102,5%	92,9%	79,4%	79,6%	82,5%	96,5%	94,8%	96,6%	100,9%	101,7%	100,2%	102,2%
	2	Eigenkapitalquote I	64,7%	69,1%	60,9%	53,6%	49,0%	49,5%	47,8%	47,7%	48,0%	48,3%	47,0%	46,8%
	3	Eigenkapitalquote II	66,1%	71,1%	63,5%	57,0%	52,5%	53,0%	51,2%	52,3%	52,5%	52,6%	51,3%	51,3%
	4	Fehlbetragsquote	-	2,7%	10,5%	10,7%	9,7%	0,1%	4,7%	-	-	-	-	-
Kennzahlen zur Vermögenslage	5	Infrastrukturquote	0,0%	0,0%	0,0%	1,0%	1,0%	1,0%	1,0%	1,0%	0,9%	0,9%	0,9%	0,8%
	6	Abschreibungsintensität	0,7%	1,0%	1,3%	1,2%	1,2%	1,2%	1,1%	1,3%	1,3%	1,2%	1,3%	1,5%
	7	Drittfinanzierungsquote	42,6%	82,0%	89,3%	84,0%	91,1%	76,3%	89,6%	91,9%	94,4%	90,3%	89,4%	80,7%
	8	Investitionsquote	195,5%	254,8%	222,8%	71,7%	82,3%	98,2%	102,5%	162,3%	76,7%	186,7%	270,3%	335,9%
Kennzahlen zur Finanzlage	9	Anlagendeckungsgrad II	88,4%	92,8%	85,2%	79,3%	73,6%	74,4%	73,3%	74,9%	75,5%	76,3%	75,8%	75,3%
	10	Dynamischer Verschuldungsgrad	3	-20	-4	-7	-9	95	-52	44	-322	34	19	13,3
	11	Liquidität II. Grades	34,6%	43,5%	25,3%	25,3%	17,5%	13,7%	10,3%	14,6%	18,0%	22,8%	29,5%	30,8%
	12	Kurzfristige Verbindlichkeitsquote	13,7%	7,5%	15,4%	21,8%	25,8%	24,1%	24,9%	22,5%	24,3%	23,7%	24,3%	25,2%
Kennzahlen zur Ertragslage	13	Zinslastquote	1,2%	0,7%	0,8%	1,8%	2,0%	1,9%	1,8%	1,7%	0,9%	0,4%	0,3%	0,3%
	14	Netto-Steuerquote	53,0%	56,4%	59,8%	56,0%	51,5%	49,3%	51,6%	51,6%	48,0%	51,4%	50,1%	51,4%
	15	Zuwendungsquote	35,2%	28,8%	23,3%	25,4%	27,5%	30,0%	29,5%	29,5%	35,2%	30,8%	29,1%	28,3%
	16	Personalintensität	11,0%	18,4%	12,7%	12,8%	13,2%	11,0%	16,6%	11,4%	14,2%	8,8%	12,9%	13,4%
	17	Sach- und Dienstleistungsintensität	15,1%	17,4%	16,5%	16,3%	15,4%	16,5%	14,9%	15,3%	15,8%	14,9%	18,3%	15,5%
	18	Transferaufwandsquote	58,6%	49,4%	53,1%	53,2%	53,9%	51,2%	54,8%	56,9%	58,1%	59,2%	57,0%	60,6%

Das vierte Jahr in Folge wird in diesem Jahr das finanzielle Gleichgewicht durch die vollständige Deckung des ordentlichen Aufwands durch die ordentlichen Erträge erreicht (Aufwandsdeckungsgrad > 100 %). Dies ist positiv zu bewerten, denn eine dauerhafte Unterdeckung kann zur Überschuldung führen.

Die nachfolgende Grafik lässt außerdem erkennen, dass die dramatische Entwicklung des Eigenkapitals stagniert.



Die Eigenkapitalquote 1 misst den Anteil des Eigenkapitals am gesamten bilanzierten Kapital auf der Passivseite der kommunalen Bilanz. Je größer das Eigenkapital im Verhältnis zur Bilanzsumme ist, desto weiter ist eine Kommune von dem gesetzlichen Überschuldungsverbot entfernt.

Bei der Eigenkapitalquote 2 werden zusätzlich zum Eigenkapital noch Sonderposten für Zuwendungen und Beiträge betrachtet. Das „wirtschaftliche“ Eigenkapital wird ins Verhältnis zum Gesamtvermögen gesetzt.

Die Fehlbetragsquote gibt Auskunft über den durch einen Fehlbetrag in Anspruch genommenen Eigenkapitalanteil. Da im Jahr 2019 ein Überschuss erwirtschaftet wurde, kann die Fehlbetragsquote nicht dargestellt werden bzw. liegt bei 0.

## 5. Chancen und Risiken der künftigen Haushaltsentwicklung

Für eine sachgerechte Beurteilung der Haushaltslage der Stadt Beverungen müssen die tatsächlichen Entwicklungen der Haushaltsjahre 2018 und 2019 herangezogen werden und auch ein Blick auf die zukünftige Entwicklung im mittleren Finanzplanungszeitraum gerichtet werden. Dies ist auch vor dem Hintergrund der immer noch unveränderten Höhe der Kredite zur Liquiditätssicherung in Höhe von rd. 11 Mio. € erforderlich. Erschwerend kommen die noch nicht absehbaren Auswirkungen aus der Corona-Krise hinzu. Bei allen Beteuerungen von Bund und Land, die Einnahmeausfälle der Kommunen zu kompensieren, bleibt doch auch die Tatsache, dass die ganze Krise irgendwie finanziert werden muss.

Seit 2015 können nun positive Jahresergebnisse ausgewiesen werden. Das Jahresergebnis 2019 weist einen Überschuss in Höhe von 0,89 Mio. € aus. Das führt dazu, dass die Ausgleichsrücklage weiter aufgestockt werden kann und eine zufriedenstellende Liquidität vorhanden ist. Dennoch wird es nicht ausreichen, um die Höhe der Kassenkredite kurzfristig spürbar zu senken, da der Haushaltsplan 2020 eine Änderung des Bestands an liquiden Mitteln von rd. -1,7 Mio. € aufweist. Aufgrund der Finanzmittelüberschüsse aus den Vorjahren scheint aber die Liquidität zumindest für das Haushaltjahr 2020 gesichert zu sein.

Die aufgelegten Investitionsprogramme (KInvFG I+II, Gute Schule 2020) sind fast abgeschlossen.

Die letzten Haushaltsjahre haben die Stadt Beverungen insbesondere im Forstbereich vor große Herausforderungen gestellt, die die Stadt auch in Zukunft begleiten werden. Zwar hat die Stadt Beverungen durch Rückstellungen durchaus Vorsorge betrieben, ob das jedoch ausreicht, bleibt abzuwarten. Zudem wird durch die gebotene Reduzierung des Holzeinschlages in den nächsten Jahren nicht mit hohen Erträgen aus dem Forstbereich zu rechnen sein.

Große Sorge bereitet auch die Entwicklung der Kreisumlage, die in 2020 erstmals die 10 Mio. Euro-Grenze überschreitet. Allein im Vergleich zu 2019 bedeutet dies eine Steigerung von rd. 0,8 Mio. Euro. Ob gerechtfertigt oder nicht, eine weitere Entwicklung in diese Richtung wird der Haushalt der Stadt Beverungen nicht verkraften können. Die wird aber vermutlich auch bedingt durch die Corona-Krise unvermeidlich sein, da die Krise gezeigt hat, dass gerade im Bereich des Gesundheitswesens beim Kreis Höxter personell aufgestockt werden muss, um für Krisen ausreichend gerüstet zu sein.

Im Übrigen besteht ein weiteres Risiko bei den Investitionskrediten, genauer gesagt: bei den SWAP-Geschäften. Im Haushaltsjahr 2019 wurde ein derivatives Finanzinstrument zur Begrenzung des Zinsänderungsrisikos eingesetzt. Bei diesem Geschäft handelt es sich um eine klassische Zinssicherung. Dieses wurde mit dem Ziel abgeschlossen, die Zinsausstattung von bestimmten Krediten zu optimieren. Oberster Grundsatz des Einsatzes von Derivaten ist die Absicherung von Risiken aus dem Grundgeschäft. Die derivaten Finanzinstrumente unterliegen internen Risikokontrollen. Dieses Finanzinstrument wurde mit Hilfe von finanzmathematischen und statistischen Methoden mit einem Marktwert von -180.257,78 € bewertet. Der genannte Marktwert gibt eine Einschätzung der Marktgegebenheiten zum genannten Berechnungszeitpunkt wieder und wäre nur im Falle der Auflösung dieses Geschäfts relevant.

Bei aller Freude über die guten Jahresergebnisse der letzten Jahre darf der Kreditbereich nicht aus den Augen verloren werden. Positiv ist dabei sicher zu bemerken, dass seit geraumer Zeit die Investitionen im Haupthaushalt und im Wirtschaftsplan der Straßen- und Immobilienbetriebe ohne Kredite finanziert werden. Dadurch wurden die Investitionskredite in den letzten 5 Jahren gut abgebaut. Problematisch bleibt aber weiterhin die Höhe der Kassenkredite von 11 Mio. Euro. Es ist also bisher trotz eines inzwischen fast 10 Jahre dauernden Aufschwungs und trotz großer Ausgabedisziplin nicht gelungen, eine deutliche Trendwende herbeizuführen. Wenn das in Zeiten von sprudelnden Steuerquellen allerorts nicht gelingt, so zeigt das deutlich, dass die Kommunen als das letzte Glied in der Finanzierungskette weiterhin deutlich unterfinanziert sind und wirft gleichzeitig die Frage auf, wie die Aufgabenerfüllung erfolgen soll, wenn die Steuerquellen mal nicht mehr sprudeln. Genau dieses Szenario steht aufgrund der Corona-Krise praktisch bevor. Die Auswirkungen auf die kommenden Jahre sind nicht absehbar.

Vor diesem Hintergrund kann nur daran appelliert werden, weiterhin an der Konsolidierung des Haushaltes zu arbeiten, sich im Wesentlichen auf die Kernaufgaben zu beschränken und an der gelebten Ausgabedisziplin festzuhalten.



Beverungen, den 20.08.2020

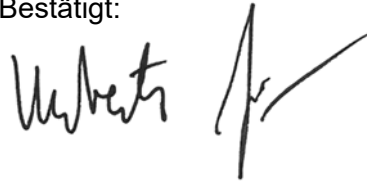
Aufgestellt:



---

Martin Finke  
Kämmerer

Bestätigt:



---

Hubertus Grimm  
Bürgermeister



## **Darstellung der Vermögens-, Finanz- und Ertragslage**

### 1. Vermögenslage

In der folgenden Übersicht sind die Posten zum 31.12.2019 nach wirtschaftlichen und finanziellen Gesichtspunkten zusammengefasst und den entsprechenden Bilanzpositionen zum 31.12.2018 gegenübergestellt.

Zur Darstellung der Vermögensstruktur haben wir die Bilanzposten der Aktivseite dem langfristig (Fälligkeit größer als ein Jahr) bzw. dem kurzfristig gebundenen Vermögen zugeordnet. Demgegenüber erfolgte eine Aufteilung der Bilanzposten der Passivseite zur Darstellung der Schuldenlage in langfristig bzw. kurzfristig zur Verfügung stehendes Kapital.

Aktivseite	31.12.2019		31.12.2018		Veränderungen
	T€	%	T€	%	
<b><u>Langfristig gebundenes Vermögen</u></b>					
Immaterielle Vermögensgegenstände	3	0,0	4	0,0	-1
bebaute und unbebaute Grundstücke und grundstücksgleiche Rechte	16.555	23,8	16.612	24,6	-57
Infrastrukturvermögen	566	0,8	577	0,9	-11
Übrige Sachanlagen	3.078	4,4	2.870	4,3	208
Finanzanlagen	43.025	61,8	41.836	62,0	1.189
	63.227	90,8	61.899	91,8	1.328
<b><u>Kurzfristig gebundenes Vermögen</u></b>					
Vorräte	605	0,9	623	0,9	-18
Forderungen	1.951	2,9	1.726	2,6	225
Flüssige Mittel, Wertpapiere	3.716	5,3	3.122	4,6	594
Rechnungsabgrenzungsposten	102	0,1	88	0,1	14
	6.374	9,2	5.559	8,2	815
<b>Gesamtvermögen</b>	<b>69.601</b>	<b>100,0</b>	<b>67.458</b>	<b>100,0</b>	<b>2.143</b>

<b>Passivseite</b>	<b>31.12.2019</b>		31.12.2018		Veränderungen
	T€	%	T€	%	T€
<b><u>Langfristiges Kapital</u></b>					
Eigenkapital	32.601	46,8	31.710	47,0	891
Sonderposten	3.322	4,8	3.075	4,6	247
Langfristige Rückstellungen	10.783	15,5	11.171	16,6	-388
Langfristige Verbindlichkeiten	1.717	2,5	1.775	2,6	-58
	<u>48.423</u>	<u>69,6</u>	<u>47.731</u>	<u>70,8</u>	<u>692</u>
<b><u>Kurzfristiges Kapital</u></b>					
Kurzfristige Rückstellungen	1.561	2,2	1.325	1,9	236
Kurzfristige Verbindlichkeiten	17.406	25,0	16.273	24,1	1.133
Rechnungsabgrenzungsposten	2.211	3,2	2.129	3,2	82
	<u>21.178</u>	<u>30,4</u>	<u>19.727</u>	<u>29,2</u>	<u>1.451</u>
<b>Gesamtkapital</b>	<b><u>69.601</u></b>	<b><u>100,0</u></b>	<b><u>67.458</u></b>	<b><u>100,0</u></b>	<b><u>2.143</u></b>

### **Aktivseite**

Die Aufgliederung der Einzelposten des Anlagevermögens ist gemäß § 45 i.V.m. § 46 Kommunalhaushaltsverordnung (KomHVO) dem Anhang (in Anlage 1) zu entnehmen.

### **Passivseite**

Die langfristigen Rückstellungen (T€ 10.783) betreffen Pensions- und Beihilferückstellungen. Die kurzfristigen Rückstellungen (T€ 1.561) betreffen die sonstigen Rückstellungen.

Die Zusammensetzung der kurz- und langfristigen Verbindlichkeiten können dem Verbindlichkeitspiegel (in Anlage 1) entnommen werden.

Insgesamt ergeben sich detaillierte Informationen zur Aktiv- und Passivseite der Bilanz in der Anlage 1 (Anhang sowie Lagebericht).

**Finanzlage**

	<b>31.12.2019</b>	31.12.2018	Verände- rungen
	T€	T€	T€
Langfristiges Kapital	48.423	47.731	692
Langfristig gebundenes Vermögen	63.227	61.899	1.328
Unterdeckung an langfristigem Kapital	-14.804	-14.168	-636

Dem langfristig gebundenen Vermögen in Höhe von T€ 63.227 stand zum 31.12.2019 langfristiges Kapital von T€ 48.423 gegenüber. Damit konnte die Forderung, langfristig gebundenes Vermögen mit langfristigem Kapital zu finanzieren, nicht erfüllt werden. Es ergab sich eine stichtagsbezogene Unterdeckung von T€ 14.804.

**Liquidität**

	<b>31.12.2019</b>	31.12.2018	Verände- rungen
	T€	T€	T€
Kurzfristiges Kapital	21.178	19.727	1.451
Kurzfristig gebundenes Vermögen	6.374	5.559	815
Unterdeckung an kurzfristigen Mitteln	-14.804	-14.168	-636

Dem kurzfristigen Kapital von T€ 21.178 stand zum Bilanzstichtag kurzfristiges Vermögen von T€ 6.374 gegenüber. Damit war die Stadt Beverungen zum 31.12.2019 nach den Kennzahlen nicht zahlungsfähig. Darin enthalten sind zum 31.12.2018 Kassenkredite von 11,0 Mio €.

### Finanzrechnung

In der Finanzrechnung werden die Zahlungsströme abgebildet. Durch die Aufnahme aller Zahlungen in die Finanzrechnung ist es möglich, Informationen über die finanzielle Entwicklung der Stadt Beverungen zu gewinnen.

Die Finanzrechnung wird hier verdichtet wiedergegeben. Erläuterungen finden sich im Lagebericht.

	<b>2019</b>	2018
	T€	T€
Einzahlungen aus laufender Verwaltungstätigkeit	27.490	26.257
Auszahlungen aus laufender Verwaltungstätigkeit	25.532	24.895
<b>Saldo (Cash Flow) aus laufender Verwaltungstätigkeit</b>	<b>1.958</b>	<b>1.362</b>
Einzahlungen aus Investitionstätigkeit	2.345	1.910
Auszahlungen aus Investitionstätigkeit	3.507	1.387
<b>Saldo aus Investitionstätigkeit</b>	<b>-1.162</b>	<b>523</b>
<b>Finanzmittelfehlbetrag/-überschuss</b>	<b>796</b>	<b>1.885</b>
<b>Saldo (Cash Flow) aus Finanzierungstätigkeit</b>	<b>-111</b>	<b>-968</b>
<b>Änderung des Bestands an eigenen Finanzmitteln</b>	<b>685</b>	<b>917</b>
Anfangsbestand an Finanzmitteln	3.122	2.167
Bestand an fremden Finanzmitteln	-91	38
<b>Liquide Mittel</b>	<b>3.716</b>	<b>3.122</b>

Ein Mittelzufluss in Höhe von T€ 1.958 resultiert aus der laufenden Verwaltungstätigkeit. Ferner weist der Bereich der Investitionstätigkeit einen Mittelabfluss mit T€ 1.162 auf. Daraus resultiert ein Finanzmittelüberschuss in Höhe von T€ 796. Durch den Mittelabfluss aus der Finanzierungstätigkeit in Höhe von T€ 111 ergibt sich eine Änderung des Bestands an eigenen Finanzmitteln mit + T€ 685. Der Anfangsbestand an Finanzmitteln, der Bestand an fremden Finanzmitteln sowie die bereits erwähnte Änderung des Bestands an eigenen Finanzmitteln ergeben zusammen die liquiden Mittel von T€ 3.716.

Die Zahlungsfähigkeit der Stadt Beverungen war im Haushaltsjahr 2019 durch Liquiditätskredite in Höhe von 11,0 Mio € jederzeit gegeben.

2. Ertragslage

Die einzelnen Positionen der Ertragsrechnung für das Haushaltsjahr 2019 sind im Anhang und Lagebericht (Anlage 1) erläutert.

	2019		2018		Ergebnis- veränderungen
	T€	%	T€	%	
+ Steuern und ähnliche Abgaben	14.168	53,0	13.543	51,9	625
+ Zuwendungen und allgemeine Umlagen	7.591	28,3	7.575	29,1	16
+ Sonstige Transfererträge	40	0,1	15	0,1	25
+ Öffentlich-rechtliche Entgelte	1.195	4,5	1.112	4,3	83
+ Privatrechtliche Leistungsentgelte	1.030	3,8	1.044	4,0	-14
+ Kostenerstattungen und Kostenumlagen	2.004	7,5	1.919	7,3	85
+ Sonstige ordentliche Erträge	750	2,8	861	3,3	-111
+ Aktivierte Eigenleistungen	0	0,0	0	0,0	0
+ Bestandsveränderungen	0	0,0	0	0,0	0
<b>= Ordentliche Erträge</b>	<b>26.778</b>	<b>100,0</b>	<b>26.069</b>	<b>100,0</b>	<b>709</b>
- Personalaufwendungen	3.521	13,1	3.365	12,9	-156
- Versorgungsaufwendungen	64	0,2	657	2,5	593
- Aufwendungen für Sach- und Dienstleistungen	4.070	15,2	4.756	18,2	686
- Abschreibungen	391	1,5	332	1,3	-59
- Transferaufwendungen	15.878	59,3	14.848	57,0	-1.030
- Sonstige ordentliche Aufwendungen	2.275	8,5	2.070	7,9	-205
<b>= Ordentliche Aufwendungen</b>	<b>26.119</b>	<b>97,8</b>	<b>26.028</b>	<b>99,8</b>	<b>-171</b>
<b>= Ordentliches Ergebnis</b>	<b>579</b>	<b>2,2</b>	<b>41</b>	<b>0,2</b>	<b>538</b>
+ Finanzerträge	395	1,5	360	1,4	35
- Zinsen und sonstige Finanzaufwendungen	83	0,3	76	0,3	-7
<b>= Finanzergebnis</b>	<b>312</b>	<b>1,2</b>	<b>284</b>	<b>1,1</b>	<b>28</b>
<b>= Ergebnis der laufenden Verwaltungstätigkeit</b>	<b>891</b>	<b>3,4</b>	<b>325</b>	<b>1,3</b>	<b>566</b>
<b>= Jahresergebnis</b>	<b>891</b>	<b>3,4</b>	<b>325</b>	<b>1,3</b>	<b>566</b>



Stadt Beverungen

Anlage 2  
Blatt 7

	2019		2018		Ergebnisveränderungen T€
	T€	%	T€	%	
Nachrichtlich: Verrechnung von Erträgen und Aufwendungen mit der allgemeinen Rücklage					
+ Verrechnete Erträge bei Vermögensgegenständen	0	0,0	0	0,0	0
+ Verrechnete Erträge bei Finanzanlagen	0	0,0	0	0,0	0
- Verrechnete Aufwendungen bei Vermögensgegenständen	0	0,0	0	0,0	0
- Verrechnete Aufwendungen bei Finanzanlagen	0	0,0	0	0,0	0
<b>= Verrechnungssaldo</b>	<b>0</b>	<b>0,0</b>	<b>0</b>	<b>0,0</b>	<b>0</b>



# Allgemeine Auftragsbedingungen

## für

### Wirtschaftsprüfer und Wirtschaftsprüfungsgesellschaften

vom 1. Januar 2017

#### 1. Geltungsbereich

(1) Die Auftragsbedingungen gelten für Verträge zwischen Wirtschaftsprüfern oder Wirtschaftsprüfungsgesellschaften (im Nachstehenden zusammenfassend „Wirtschaftsprüfer“ genannt) und ihren Auftraggebern über Prüfungen, Steuerberatung, Beratungen in wirtschaftlichen Angelegenheiten und sonstige Aufträge, soweit nicht etwas anderes ausdrücklich schriftlich vereinbart oder gesetzlich zwingend vorgeschrieben ist.

(2) Dritte können nur dann Ansprüche aus dem Vertrag zwischen Wirtschaftsprüfer und Auftraggeber herleiten, wenn dies ausdrücklich vereinbart ist oder sich aus zwingenden gesetzlichen Regelungen ergibt. Im Hinblick auf solche Ansprüche gelten diese Auftragsbedingungen auch diesen Dritten gegenüber.

#### 2. Umfang und Ausführung des Auftrags

(1) Gegenstand des Auftrags ist die vereinbarte Leistung, nicht ein bestimmter wirtschaftlicher Erfolg. Der Auftrag wird nach den Grundsätzen ordnungsmäßiger Berufsausübung ausgeführt. Der Wirtschaftsprüfer übernimmt im Zusammenhang mit seinen Leistungen keine Aufgaben der Geschäftsführung. Der Wirtschaftsprüfer ist für die Nutzung oder Umsetzung der Ergebnisse seiner Leistungen nicht verantwortlich. Der Wirtschaftsprüfer ist berechtigt, sich zur Durchführung des Auftrags sachverständiger Personen zu bedienen.

(2) Die Berücksichtigung ausländischen Rechts bedarf – außer bei betriebswirtschaftlichen Prüfungen – der ausdrücklichen schriftlichen Vereinbarung.

(3) Ändert sich die Sach- oder Rechtslage nach Abgabe der abschließenden beruflichen Äußerung, so ist der Wirtschaftsprüfer nicht verpflichtet, den Auftraggeber auf Änderungen oder sich daraus ergebende Folgerungen hinzuweisen.

#### 3. Mitwirkungspflichten des Auftraggebers

(1) Der Auftraggeber hat dafür zu sorgen, dass dem Wirtschaftsprüfer alle für die Ausführung des Auftrags notwendigen Unterlagen und weiteren Informationen rechtzeitig übermittelt werden und ihm von allen Vorgängen und Umständen Kenntnis gegeben wird, die für die Ausführung des Auftrags von Bedeutung sein können. Dies gilt auch für die Unterlagen und weiteren Informationen, Vorgänge und Umstände, die erst während der Tätigkeit des Wirtschaftsprüfers bekannt werden. Der Auftraggeber wird dem Wirtschaftsprüfer geeignete Auskunftspersonen benennen.

(2) Auf Verlangen des Wirtschaftsprüfers hat der Auftraggeber die Vollständigkeit der vorgelegten Unterlagen und der weiteren Informationen sowie der gegebenen Auskünfte und Erklärungen in einer vom Wirtschaftsprüfer formulierten schriftlichen Erklärung zu bestätigen.

#### 4. Sicherung der Unabhängigkeit

(1) Der Auftraggeber hat alles zu unterlassen, was die Unabhängigkeit der Mitarbeiter des Wirtschaftsprüfers gefährdet. Dies gilt für die Dauer des Auftragsverhältnisses insbesondere für Angebote auf Anstellung oder Übernahme von Organfunktionen und für Angebote, Aufträge auf eigene Rechnung zu übernehmen.

(2) Sollte die Durchführung des Auftrags die Unabhängigkeit des Wirtschaftsprüfers, die der mit ihm verbundenen Unternehmen, seiner Netzwerkunternehmen oder solcher mit ihm assoziierten Unternehmen, auf die die Unabhängigkeitsvorschriften in gleicher Weise Anwendung finden wie auf den Wirtschaftsprüfer, in anderen Auftragsverhältnissen beeinträchtigen, ist der Wirtschaftsprüfer zur außerordentlichen Kündigung des Auftrags berechtigt.

#### 5. Berichterstattung und mündliche Auskünfte

Soweit der Wirtschaftsprüfer Ergebnisse im Rahmen der Bearbeitung des Auftrags schriftlich darzustellen hat, ist alleine diese schriftliche Darstellung maßgebend. Entwürfe schriftlicher Darstellungen sind unverbindlich. Sofern nicht anders vereinbart, sind mündliche Erklärungen und Auskünfte des Wirtschaftsprüfers nur dann verbindlich, wenn sie schriftlich bestätigt werden. Erklärungen und Auskünfte des Wirtschaftsprüfers außerhalb des erteilten Auftrags sind stets unverbindlich.

#### 6. Weitergabe einer beruflichen Äußerung des Wirtschaftsprüfers

(1) Die Weitergabe beruflicher Äußerungen des Wirtschaftsprüfers (Arbeitsergebnisse oder Auszüge von Arbeitsergebnissen – sei es im Entwurf oder in der Endfassung) oder die Information über das Tätigwerden des Wirtschaftsprüfers für den Auftraggeber an einen Dritten bedarf der schriftlichen Zustimmung des Wirtschaftsprüfers, es sei denn, der Auftraggeber ist zur Weitergabe oder Information aufgrund eines Gesetzes oder einer behördlichen Anordnung verpflichtet.

(2) Die Verwendung beruflicher Äußerungen des Wirtschaftsprüfers und die Information über das Tätigwerden des Wirtschaftsprüfers für den Auftraggeber zu Werbezwecken durch den Auftraggeber sind unzulässig.

#### 7. Mängelbeseitigung

(1) Bei etwaigen Mängeln hat der Auftraggeber Anspruch auf Nacherfüllung durch den Wirtschaftsprüfer. Nur bei Fehlschlagen, Unterlassen bzw. unberechtigter Verweigerung, Unzumutbarkeit oder Unmöglichkeit der Nacherfüllung kann er die Vergütung mindern oder vom Vertrag zurücktreten; ist der Auftrag nicht von einem Verbraucher erteilt worden, so kann der Auftraggeber wegen eines Mangels nur dann vom Vertrag zurücktreten, wenn die erbrachte Leistung wegen Fehlschlagens, Unterlassung, Unzumutbarkeit oder Unmöglichkeit der Nacherfüllung für ihn ohne Interesse ist. Soweit darüber hinaus Schadensersatzansprüche bestehen, gilt Nr. 9.

(2) Der Anspruch auf Beseitigung von Mängeln muss vom Auftraggeber unverzüglich in Textform geltend gemacht werden. Ansprüche nach Abs. 1, die nicht auf einer vorsätzlichen Handlung beruhen, verjähren nach Ablauf eines Jahres ab dem gesetzlichen Verjährungsbeginn.

(3) Offenbare Unrichtigkeiten, wie z.B. Schreibfehler, Rechenfehler und formelle Mängel, die in einer beruflichen Äußerung (Bericht, Gutachten und dgl.) des Wirtschaftsprüfers enthalten sind, können jederzeit vom Wirtschaftsprüfer auch Dritten gegenüber berichtet werden. Unrichtigkeiten, die geeignet sind, in der beruflichen Äußerung des Wirtschaftsprüfers enthaltene Ergebnisse infrage zu stellen, berechtigen diesen, die Äußerung auch Dritten gegenüber zurückzunehmen. In den vorgenannten Fällen ist der Auftraggeber vom Wirtschaftsprüfer tunlichst vorher zu hören.

#### 8. Schweigepflicht gegenüber Dritten, Datenschutz

(1) Der Wirtschaftsprüfer ist nach Maßgabe der Gesetze (§ 323 Abs. 1 HGB, § 43 WPO, § 203 StGB) verpflichtet, über Tatsachen und Umstände, die ihm bei seiner Berufstätigkeit anvertraut oder bekannt werden, Stillschweigen zu bewahren, es sei denn, dass der Auftraggeber ihn von dieser Schweigepflicht entbindet.

(2) Der Wirtschaftsprüfer wird bei der Verarbeitung von personenbezogenen Daten die nationalen und europarechtlichen Regelungen zum Datenschutz beachten.

#### 9. Haftung

(1) Für gesetzlich vorgeschriebene Leistungen des Wirtschaftsprüfers, insbesondere Prüfungen, gelten die jeweils anzuwendenden gesetzlichen Haftungsbeschränkungen, insbesondere die Haftungsbeschränkung des § 323 Abs. 2 HGB.

(2) Sofern weder eine gesetzliche Haftungsbeschränkung Anwendung findet noch eine einzelvertragliche Haftungsbeschränkung besteht, ist die Haftung des Wirtschaftsprüfers für Schadensersatzansprüche jeder Art, mit Ausnahme von Schäden aus der Verletzung von Leben, Körper und Gesundheit, sowie von Schäden, die eine Ersatzpflicht des Herstellers nach § 1 ProdHaftG begründen, bei einem fahrlässig verursachten einzelnen Schadensfall gemäß § 54a Abs. 1 Nr. 2 WPO auf 4 Mio. € beschränkt.

(3) Einreden und Einwendungen aus dem Vertragsverhältnis mit dem Auftraggeber stehen dem Wirtschaftsprüfer auch gegenüber Dritten zu.

(4) Leiten mehrere Anspruchsteller aus dem mit dem Wirtschaftsprüfer bestehenden Vertragsverhältnis Ansprüche aus einer fahrlässigen Pflichtverletzung des Wirtschaftsprüfers her, gilt der in Abs. 2 genannte Höchstbetrag für die betreffenden Ansprüche aller Anspruchsteller insgesamt.

(5) Ein einzelner Schadensfall im Sinne von Abs. 2 ist auch bezüglich eines aus mehreren Pflichtverletzungen stammenden einheitlichen Schadens gegeben. Der einzelne Schadensfall umfasst sämtliche Folgen einer Pflichtverletzung ohne Rücksicht darauf, ob Schäden in einem oder in mehreren aufeinanderfolgenden Jahren entstanden sind. Dabei gilt mehrfaches auf gleicher oder gleichartiger Fehlerquelle beruhendes Tun oder Unterlassen als einheitliche Pflichtverletzung, wenn die betreffenden Angelegenheiten miteinander in rechtlichem oder wirtschaftlichem Zusammenhang stehen. In diesem Fall kann der Wirtschaftsprüfer nur bis zur Höhe von 5 Mio. € in Anspruch genommen werden. Die Begrenzung auf das Fünffache der Mindestversicherungssumme gilt nicht bei gesetzlich vorgeschriebenen Pflichtprüfungen.

(6) Ein Schadensersatzanspruch erlischt, wenn nicht innerhalb von sechs Monaten nach der schriftlichen Ablehnung der Ersatzleistung Klage erhoben wird und der Auftraggeber auf diese Folge hingewiesen wurde. Dies gilt nicht für Schadensersatzansprüche, die auf vorsätzliches Verhalten zurückzuführen sind, sowie bei einer schuldhaften Verletzung von Leben, Körper oder Gesundheit sowie bei Schäden, die eine Ersatzpflicht des Herstellers nach § 1 ProdHaftG begründen. Das Recht, die Einrede der Verjährung geltend zu machen, bleibt unberührt.

## 10. Ergänzende Bestimmungen für Prüfungsaufträge

(1) Ändert der Auftraggeber nachträglich den durch den Wirtschaftsprüfer geprüften und mit einem Bestätigungsvermerk versehenen Abschluss oder Lagebericht, darf er diesen Bestätigungsvermerk nicht weiterverwenden.

Hat der Wirtschaftsprüfer einen Bestätigungsvermerk nicht erteilt, so ist ein Hinweis auf die durch den Wirtschaftsprüfer durchgeführte Prüfung im Lagebericht oder an anderer für die Öffentlichkeit bestimmter Stelle nur mit schriftlicher Einwilligung des Wirtschaftsprüfers und mit dem von ihm genehmigten Wortlaut zulässig.

(2) Widerruft der Wirtschaftsprüfer den Bestätigungsvermerk, so darf der Bestätigungsvermerk nicht weiterverwendet werden. Hat der Auftraggeber den Bestätigungsvermerk bereits verwendet, so hat er auf Verlangen des Wirtschaftsprüfers den Widerruf bekanntzugeben.

(3) Der Auftraggeber hat Anspruch auf fünf Berichtsaufwertungen. Weitere Aufwertungen werden besonders in Rechnung gestellt.

## 11. Ergänzende Bestimmungen für Hilfeleistung in Steuersachen

(1) Der Wirtschaftsprüfer ist berechtigt, sowohl bei der Beratung in steuerlichen Einzelfragen als auch im Falle der Dauerberatung die vom Auftraggeber genannten Tatsachen, insbesondere Zahlenangaben, als richtig und vollständig zugrunde zu legen; dies gilt auch für Buchführungsaufträge. Er hat jedoch den Auftraggeber auf von ihm festgestellte Unrichtigkeiten hinzuweisen.

(2) Der Steuerberatungsauftrag umfasst nicht die zur Wahrung von Fristen erforderlichen Handlungen, es sei denn, dass der Wirtschaftsprüfer hierzu ausdrücklich den Auftrag übernommen hat. In diesem Fall hat der Auftraggeber dem Wirtschaftsprüfer alle für die Wahrung von Fristen wesentlichen Unterlagen, insbesondere Steuerbescheide, so rechtzeitig vorzulegen, dass dem Wirtschaftsprüfer eine angemessene Bearbeitungszeit zur Verfügung steht.

(3) Mangels einer anderweitigen schriftlichen Vereinbarung umfasst die laufende Steuerberatung folgende, in die Vertragsdauer fallenden Tätigkeiten:

- a) Ausarbeitung der Jahressteuererklärungen für die Einkommensteuer, Körperschaftsteuer und Gewerbesteuer sowie der Vermögensteuererklärungen, und zwar auf Grund der vom Auftraggeber vorzulegenden Jahresabschlüsse und sonstiger für die Besteuerung erforderlicher Aufstellungen und Nachweise
- b) Nachprüfung von Steuerbescheiden zu den unter a) genannten Steuern
- c) Verhandlungen mit den Finanzbehörden im Zusammenhang mit den unter a) und b) genannten Erklärungen und Bescheiden
- d) Mitwirkung bei Betriebsprüfungen und Auswertung der Ergebnisse von Betriebsprüfungen hinsichtlich der unter a) genannten Steuern
- e) Mitwirkung in Einspruchs- und Beschwerdeverfahren hinsichtlich der unter a) genannten Steuern.

Der Wirtschaftsprüfer berücksichtigt bei den vorgenannten Aufgaben die wesentliche veröffentlichte Rechtsprechung und Verwaltungsauffassung.

(4) Erhält der Wirtschaftsprüfer für die laufende Steuerberatung ein Pauschalhonorar, so sind mangels anderweitiger schriftlicher Vereinbarungen die unter Abs. 3 Buchst. d) und e) genannten Tätigkeiten gesondert zu honorieren.

(5) Sofern der Wirtschaftsprüfer auch Steuerberater ist und die Steuerberatervergütungsverordnung für die Bemessung der Vergütung anzuwenden ist, kann eine höhere oder niedrigere als die gesetzliche Vergütung in Textform vereinbart werden.

(6) Die Bearbeitung besonderer Einzelfragen der Einkommensteuer, Körperschaftsteuer, Gewerbesteuer, Einheitsbewertung und Vermögensteuer sowie aller Fragen der Umsatzsteuer, Lohnsteuer, sonstigen Steuern und Abgaben erfolgt auf Grund eines besonderen Auftrags. Dies gilt auch für

- a) die Bearbeitung einmalig anfallender Steuerangelegenheiten, z.B. auf dem Gebiet der Erbschaftsteuer, Kapitalverkehrsteuer, Grunderwerbsteuer,
- b) die Mitwirkung und Vertretung in Verfahren vor den Gerichten der Finanz- und der Verwaltungsgerichtsbarkeit sowie in Steuerstrafsachen,
- c) die beratende und gutachtliche Tätigkeit im Zusammenhang mit Umwandlungen, Kapitalerhöhung und -herabsetzung, Sanierung, Eintritt und Ausscheiden eines Gesellschafters, Betriebsveräußerung, Liquidation und dergleichen und
- d) die Unterstützung bei der Erfüllung von Anzeige- und Dokumentationspflichten.

(7) Soweit auch die Ausarbeitung der Umsatzsteuerjahreserklärung als zusätzliche Tätigkeit übernommen wird, gehört dazu nicht die Überprüfung etwaiger besonderer buchmäßiger Voraussetzungen sowie die Frage, ob alle in Betracht kommenden umsatzsteuerrechtlichen Vergünstigungen wahrgenommen worden sind. Eine Gewähr für die vollständige Erfassung der Unterlagen zur Geltendmachung des Vorsteuerabzugs wird nicht übernommen.

## 12. Elektronische Kommunikation

Die Kommunikation zwischen dem Wirtschaftsprüfer und dem Auftraggeber kann auch per E-Mail erfolgen. Soweit der Auftraggeber eine Kommunikation per E-Mail nicht wünscht oder besondere Sicherheitsanforderungen stellt, wie etwa die Verschlüsselung von E-Mails, wird der Auftraggeber den Wirtschaftsprüfer entsprechend in Textform informieren.

## 13. Vergütung

(1) Der Wirtschaftsprüfer hat neben seiner Gebühren- oder Honorarforderung Anspruch auf Erstattung seiner Auslagen; die Umsatzsteuer wird zusätzlich berechnet. Er kann angemessene Vorschüsse auf Vergütung und Auslagenersatz verlangen und die Auslieferung seiner Leistung von der vollen Befriedigung seiner Ansprüche abhängig machen. Mehrere Auftraggeber haften als Gesamtschuldner.

(2) Ist der Auftraggeber kein Verbraucher, so ist eine Aufrechnung gegen Forderungen des Wirtschaftsprüfers auf Vergütung und Auslagenersatz nur mit unbestrittenen oder rechtskräftig festgestellten Forderungen zulässig.

## 14. Streitschlichtungen

Der Wirtschaftsprüfer ist nicht bereit, an Streitbeilegungsverfahren vor einer Verbraucherschlichtungsstelle im Sinne des § 2 des Verbraucherstreitbeilegungsgesetzes teilzunehmen.

## 15. Anzuwendendes Recht

Für den Auftrag, seine Durchführung und die sich hieraus ergebenden Ansprüche gilt nur deutsches Recht.

