



Jahresabschluss zum 31.12.2009
Anhang • Lagebericht

Inhaltsübersicht

Bilanz zum 31.12.2009.....	5 - 6
Ergebnisrechnung gesamt	7
Finanzrechnung gesamt.....	8
Veränderungen zum Haushaltsplan	9 - 10
Ergebnisse Produktbereiche	13 - 40
Ergebnisse Produkte.....	41 - 147
Anhang.....	148 - 160
Anlagen zum Anhang	161 - 166
Lagebericht.....	167 - 175

Bilanz Stadt Beverungen



AKTIVA

	in EUR	31.12.2009	31.12.2008
1. Anlagevermögen		59.588.395,99	58.992.278,23
1.1 Immaterielle Vermögensgegenstände		5.753,23	3.682,64
1.2 Sachanlagen			
1.2.1 Unbebaute Grundstücke und grundstücksgleiche Rechte			
1.2.1.1 Grünflächen		2.691.536,42	2.575.827,41
1.2.1.2 Ackerland		1.344.831,40	1.354.555,00
1.2.1.3 Wald, Forsten		12.436.461,00	12.440.042,00
1.2.1.4 Sonstige unbebaute Grundstücke		586.339,77	610.648,57
1.2.2 Bebaute Grundstücke und grundstücksgleiche Rechte			
1.2.2.1 Kindertageseinrichtungen		0,00	0,00
1.2.2.2 Schulen		0,00	0,00
1.2.2.3 Wohnbauten		0,00	0,00
1.2.2.4 Sonst. Dienst-, Geschäfts- und Betriebsgebäude		0,00	0,00
1.2.3 Infrastrukturvermögen			
1.2.3.1 Grund und Boden des Infrastrukturvermögens		0,00	0,00
1.2.3.2 Brücken und Tunnel		0,00	0,00
1.2.3.3 Gleisanlagen mit Streckenausrüstung, Sicherungsanlagen		0,00	0,00
1.2.3.4 Entwässerungs- und Abwasserbeseitigungsanlagen		0,00	0,00
1.2.3.5 Straßennetz mit Wegen, Plätzen, Verkehrslenkungsanlagen		0,00	0,00
1.2.3.6 Sonstige Bauten des Infrastrukturvermögens		561,79	0,00
1.2.4 Bauten auf fremdem Grund und Boden		0,00	0,00
1.2.5 Kunstgegenstände, Kulturdenkmäler		48,00	48,00
1.2.6 Maschinen und technische Anlagen, Fahrzeuge		888.500,77	681.400,50
1.2.7 Betriebs- und Geschäftsausstattung		879.887,49	645.744,44
1.2.8 Geleistete Anzahlungen, Anlagen im Bau		261.354,13	122.557,54
1.3 Finanzanlagen			
1.3.1 Anteile an verbundenen Unternehmen		1,00	1,00
1.3.2 Beteiligungen		97.825,61	75.401,00
1.3.3 Sondervermögen		40.057.039,04	40.044.113,79
1.3.4 Wertpapiere des Anlagevermögens		337.936,34	337.936,34
1.3.5 Ausleihungen an verbundene Unternehmen		0,00	0,00
1.3.6 Ausleihungen an Beteiligungen		0,00	0,00
1.3.7 Ausleihungen an Sondervermögen		0,00	100.000,00
1.3.8 Sonstige Ausleihungen		320,00	320,00
2. Umlaufvermögen		3.041.939,49	3.927.543,86
2.1 Vorräte			
2.1.1 Roh-, Hilfs- und Betriebsstoffe, Waren		971.953,93	926.930,42
2.1.2 Geleistete Anzahlungen		17.752,76	0,00
2.2 Forderungen und sonstige Vermögensgegenstände			
2.2.1 Öffentlich-rechtliche Forderungen und Ford. aus Transferleist.			
2.2.1.1 Gebühren		31.939,78	46.202,89
2.2.1.2 Beiträge		0,00	0,00
2.2.1.3 Steuern		102.902,96	30.077,58
2.2.1.4 Forderungen aus Transferleistungen		0,00	0,00
2.2.1.5 Sonstige öffentlich-rechtliche Forderungen		824.748,99	576.689,01
2.2.2 Privatrechtliche Forderungen			
2.2.2.1 gegenüber dem privaten Bereich		895,38	49.459,36
2.2.2.2 gegenüber dem öffentlichen Bereich		0,00	0,00
2.2.2.3 gegen verbundene Unternehmen		21.611,88	12.168,76
2.2.2.4 gegen Beteiligungen		0,00	0,00
2.2.2.5 gegen Sondervermögen		35.224,18	802.974,59
2.2.3 Sonstige Vermögensgegenstände		0,00	0,00
2.3 Wertpapiere des Umlaufvermögens		0,00	0,00
2.4 Liquide Mittel		1.034.909,63	1.483.041,25
3. Aktive Rechnungsabgrenzung		74.279,84	70.969,60
SUMME AKTIVA		62.704.615,32	62.990.791,69

Bilanz Stadt Beverungen



PASSIVA

	in EUR	31.12.2009	31.12.2008
1. Eigenkapital		43.309.573,10	40.732.063,00
1.1 Allgemeine Rücklage		39.502.705,80	35.708.099,36
1.2 Sonderrücklagen		0,00	0,00
1.3 Ausgleichsrücklage		5.007.644,03	4.293.899,25
1.4 Jahresüberschuss/Jahresfehlbetrag		-1.200.776,73	730.064,39
2. Sonderposten		1.275.327,44	917.225,59
2.1 für Zuwendungen		1.275.325,44	917.223,59
2.2 für Beiträge		0,00	0,00
2.3 für den Gebührenaussgleich		0,00	0,00
2.4 Sonstige Sonderposten		2,00	2,00
3. Rückstellungen		9.061.422,31	8.607.736,50
3.1 Pensionsrückstellungen		8.443.732,00	8.245.860,00
3.2 Rückstellungen für Deponien und Altlasten		0,00	0,00
3.3 Instandhaltungsrückstellungen		0,00	0,00
3.4 Sonstige Rückstellungen		617.690,31	361.876,50
4. Verbindlichkeiten		7.747.503,90	11.514.902,08
4.1 Anleihen		0,00	0,00
4.2 Verbindlichkeiten aus Krediten für Investitionen			
4.2.1 von verbundenen Unternehmen		0,00	0,00
4.2.2 von Beteiligungen		0,00	0,00
4.2.3 von Sondervermögen		0,00	0,00
4.2.4 vom öffentlichen Bereich		5.010,64	6.687,68
4.2.5 vom privaten Kreditmarkt		3.198.638,60	3.044.524,21
4.3 Verbindlichkeiten aus Krediten zur Liquiditätssicherung		600.000,00	690.000,00
4.4 Verbindlichkeiten aus Vorgängen, die Krediten gleichkommen		44.232,56	49.167,26
4.5 Verbindlichkeiten aus Lieferungen und Leistungen		1.958.523,90	5.886.356,03
4.6 Verbindlichkeiten aus Transferzahlungen		24.053,02	24.473,69
4.7 Sonstige Verbindlichkeiten		1.917.045,18	1.813.693,21
5. Passive Rechnungsabgrenzung		1.310.788,57	1.218.864,52
SUMME PASSIVA		62.704.615,32	62.990.791,69

Ergebnisrechnung Stadt Beverungen



in EUR

Nr.	Bezeichnung	Ergebnis 2008	Ansatz lt. HHP 2009	Üpl./Apl/ HH-Reste	Fortgeschrieb. Ansatz 2009	Ergebnis 2009	Vergleich Fortg. Ansatz/Ergebnis
1	Steuern und ähnliche Abgaben	13.769.648,11	10.788.000,00	0,00	10.788.000,00	11.397.425,69	609.425,69
2	+ Zuwendungen und allgemeine Umlagen	8.780.571,35	5.160.320,00	0,00	5.160.320,00	5.622.977,57	462.657,57
3	+ Sonstige Transfererträge	127.635,45	50.000,00	0,00	50.000,00	58.031,48	8.031,48
4	+ Öffentlich-rechtliche Leistungsentgelte	929.483,44	913.400,00	0,00	913.400,00	897.104,52	-16.295,48
5	+ Privatrechtliche Leistungsentgelte	461.723,01	334.350,00	0,00	334.350,00	375.371,08	41.021,08
6	+ Kostenerstattungen und Kostenumlagen	242.600,96	319.900,00	0,00	319.900,00	613.947,36	294.047,36
7	+ Sonstige ordentliche Erträge	616.842,13	698.470,00	0,00	698.470,00	576.528,57	-121.941,43
8	+ Aktivierte Eigenleistungen	0,00	0,00	0,00	0,00	0,00	0,00
9	+/- Bestandsveränderungen	0,00	0,00	0,00	0,00	0,00	0,00
10	= Ordentliche Erträge	24.928.504,45	18.264.440,00	0,00	18.264.440,00	19.541.386,27	1.276.946,27
11	- Personalaufwendungen	2.674.010,98	3.515.610,00	281.898,75	3.797.508,75	3.859.378,98	61.870,23
12	- Versorgungsaufwendungen	843.989,72	395.500,00	0,00	395.500,00	246.962,34	-148.537,66
13	- Aufwendungen für Sach- und Dienstleistung	3.665.009,58	3.997.765,00	30.749,13	4.028.514,13	3.654.668,24	-373.845,89
14	- Bilanzielle Abschreibungen	175.282,56	103.500,00	98.758,80	202.258,80	202.258,80	0,00
15	- Transferaufwendungen	14.238.317,16	10.729.056,00	49.102,42	10.778.158,42	10.386.891,60	-391.266,82
16	- Sonstige ordentliche Aufwendungen	2.716.989,63	2.738.210,00	2.750,00	2.740.960,00	2.680.968,56	-59.991,44
17	= Ordentliche Aufwendungen	24.313.599,63	21.479.641,00	463.259,10	21.942.900,10	21.031.128,52	-911.771,58
18	= Ergebnis der laufenden Verwaltungstätigkeit (Zeilen 10 und 17)	614.904,82	-3.215.201,00	-463.259,10	-3.678.460,10	-1.489.742,25	2.188.717,85
19	+ Finanzerträge	397.232,55	460.000,00	0,00	460.000,00	438.791,66	-21.208,34
20	- Zinsen und sonstige Finanzaufwendungen	282.072,98	340.350,00	0,00	340.350,00	149.826,14	-190.523,86
21	= Finanzergebnis (Zeilen 19 und 20)	115.159,57	119.650,00	0,00	119.650,00	288.965,52	169.315,52
22	= Ordentliches Ergebnis (Zeilen 18 und 21)	730.064,39	-3.095.551,00	-463.259,10	-3.558.810,10	-1.200.776,73	2.358.033,37
23	+ außerordentliche Erträge	0,00	0,00	0,00	0,00	0,00	0,00
24	- außerordentliche Aufwendungen	0,00	0,00	0,00	0,00	0,00	0,00
25	= Außerordentliches Ergebnis (Zeilen 23 und 24)	0,00	0,00	0,00	0,00	0,00	0,00
26	= Jahresergebnis (Zeilen 22 und 25)	730.064,39	-3.095.551,00	-463.259,10	-3.558.810,10	-1.200.776,73	2.358.033,37

Finanzrechnung Stadt Beverungen



in EUR

Nr.	Bezeichnung	Ergebnis 2008	Ansatz lt. HHP 2009	Üpl/Apl/ HH-Reste	Fortgeschrieb. Ansatz 2009	Ergebnis 2009	Vergleich Fortg. Ansatz/Ergebnis
1	Steuern und ähnliche Abgaben	13.888.232,42	10.813.000,00	0,00	10.813.000,00	11.416.632,74	603.632,74
2	+ Zuwendungen und allgemeine Umlagen	8.711.518,46	5.157.320,00	0,00	5.157.320,00	5.395.982,23	238.662,23
3	+ Sonstige Transfereinzahlungen	125.756,84	50.000,00	0,00	50.000,00	67.565,48	17.565,48
4	+ Öffentlich-rechtliche Leistungsentgelte	1.037.672,12	965.400,00	0,00	965.400,00	996.726,19	31.326,19
5	+ Privatrechtliche Leistungsentgelte	454.001,84	334.350,00	0,00	334.350,00	369.885,00	35.535,00
6	+ Kostenerstattungen und Kostenumlagen	154.030,20	319.900,00	0,00	319.900,00	214.655,67	-105.244,33
7	+ Sonstige Einzahlungen	621.353,16	596.120,00	0,00	596.120,00	574.079,33	-22.040,67
8	+ Zinsen und sonstige Finanzeinzahlungen	495.157,86	460.000,00	0,00	460.000,00	500.615,33	40.615,33
9	= Einz. aus lfd. Verwaltungstätigkeit	25.487.722,90	18.696.090,00	0,00	18.696.090,00	19.536.141,97	840.051,97
10	- Personalauszahlungen	-2.325.912,79	-3.336.790,00	0,00	-3.336.790,00	-2.409.795,08	926.994,92
11	- Versorgungsauszahlungen	-399.185,32	-391.000,00	0,00	-391.000,00	-448.725,45	-57.725,45
12	- Ausz. für Sach- und Dienstleistungen	-3.159.990,39	-3.961.545,00	-30.749,13	-3.992.294,13	-3.845.310,45	146.983,68
13	- Zinsen und sonstige Finanzauszahlungen	-234.520,28	-340.350,00	0,00	-340.350,00	-217.816,74	122.533,26
14	- Transferauszahlungen	-10.580.838,09	-10.559.056,00	-49.102,42	-10.608.158,42	-10.598.430,83	9.727,59
15	- Sonstige Auszahlungen	-3.269.012,17	-2.931.430,00	-2.750,00	-2.934.180,00	-2.739.706,51	194.473,49
16	= Ausz. aus lfd. Verwaltungstätigkeit	-19.969.459,04	-21.520.171,00	-82.601,55	-21.602.772,55	-20.259.785,06	1.342.987,49
17	= Saldo aus lfd. Verwaltungstätigkeit	5.518.263,86	-2.824.081,00	-82.601,55	-2.906.682,55	-723.643,09	2.183.039,46
18	+ Zuwendungen für Investitionsmaßnahmen	674.724,40	1.186.000,00	0,00	1.186.000,00	1.760.490,27	574.490,27
19	+ Einz. a. d. Veräußerung v. Sachanlagen	57.117,14	20.150,00	0,00	20.150,00	69.907,21	49.757,21
20	+ Einz. a. d. Veräußerung v. Finanzanlagen	0,00	0,00	0,00	0,00	0,00	0,00
21	+ Einz. a. Beiträgen u. ä. Entgelten	0,00	0,00	0,00	0,00	0,00	0,00
22	+ Sonstige Investitionseinzahlungen	0,00	0,00	0,00	0,00	100.000,00	100.000,00
23	= Summe der investiven Einzahlungen	731.841,54	1.206.150,00	0,00	1.206.150,00	1.930.397,48	724.247,48
24	- Ausz. Erwerb v. Grundstücken u. Gebäuden	-68.802,77	0,00	0,00	0,00	-27.297,44	-27.297,44
25	- Ausz. f. Baumaßnahmen	-22.496,25	-228.250,00	-33.570,00	-261.820,00	-203.119,15	58.700,85
26	- Ausz. Erwerb v. bewegl. Anlagevermögen	-185.629,83	-466.500,00	-183.530,87	-650.030,87	-544.427,39	105.603,48
27	- Ausz. f. d. Erwerb v. Finanzanlagen	-10.418,09	0,00	0,00	0,00	0,00	0,00
28	- Ausz. v. aktivierbaren Zuwendungen	0,00	0,00	0,00	0,00	0,00	0,00
29	- Sonstige Investitionsauszahlungen	-730.133,89	-822.000,00	0,00	-822.000,00	-913.606,00	-91.606,00
30	= Summe der investiven Auszahlungen	-1.017.480,83	-1.516.750,00	-217.100,87	-1.733.850,87	-1.688.449,98	45.400,89
31	= Saldo aus Investitionstätigkeit	-285.639,29	-310.600,00	-217.100,87	-527.700,87	241.947,50	769.648,37
32	= Finanzmittelüberschuss/-fehlbetrag	5.232.624,57	-3.134.681,00	-299.702,42	-3.434.383,42	-481.695,59	2.952.687,83
33	+ Aufnahme und Rückflüsse von Krediten	806.576,68	297.600,00	0,00	297.600,00	297.600,00	0,00
34	+ Kassenkredite zur Liquiditätssich.	50.000,00	0,00	0,00	0,00	0,00	0,00
35	- Tilgung und Gewährung von Krediten	-978.282,29	-151.700,00	0,00	-151.700,00	-166.398,59	-14.698,59
36	- Kassenkredite zur Liquiditätssich.	0,00	0,00	0,00	0,00	-90.000,00	-90.000,00
37	= Saldo aus Finanzierungstätigkeit	-121.705,61	145.900,00	0,00	145.900,00	41.201,41	-104.698,59
38	= Änd. d. Bestands an eig. Finanzmitteln	5.110.918,96	-2.988.781,00	-299.702,42	-3.288.483,42	-440.494,18	2.847.989,24
39	Anfangsbestand an Finanzmitteln	-3.547.420,13	0,00	0,00	0,00	1.483.041,25	1.483.041,25
40	+ Bestand an fremden Finanzmitteln	0,00	0,00	0,00	0,00	0,00	0,00
41	= +/-Saldo an durchlaufenden Posten	-80.457,58	0,00	0,00	0,00	-7.637,44	-7.637,44
42	= Liquide Mittel	1.483.041,25	-2.988.781,00	-299.702,42	-3.288.483,42	1.034.909,63	4.323.393,05

Veränderungen zum Haushaltsplan

Ergebnisrechnung 2009

bis 10.000,00 €

a) Seite HHPlan		Produkt Bezeichnung	Begründung	Haushaltsmittel	üpl./apl. Aufwand / Auszahlung	Ergebnisrg. Auszahlung / Finanzrg.	Deckung: Produkt / Auftrag Bezeichnung	Einsparung / Mehreinzahlung / Gesamtdeckung	Ratsbeschluss
Nr.	b) Nr.								
1	a) 104 b) 13	010804 Beteiligung Stadtwerke	Gebühr Jahresabschluss Stadtwerke	0,00	365,00	Ergebnisrg.	010401 Rechnungsprüfung	Einsparung in 2009 in voller Höhe	
2	a) 208 b) 13	080201 Betrieb des Frei-/ Hallenbades	Betriebsaufwand Bäder	68.130,00	9.500,00	Ergebnisrg.	010804 Straßen- und Immobilien	Einsparung beim Verlustausgleich SIB	
3	a) 199 b) 13	060109 städt. KiGa Würzgassen	Erhöhung Ansatz BGA, Planung zu gering	139.360,00	500,00	Ergebnisrg.	060106 städt. KiGa Würzgassen	Mehrerträge bei Verw.-gebühren	
4	a) 199 b) 13	060109 KiGa Herstelle	Erhöhung KIBU Herstelle, zu geringer Ansatz	139.360,00	700,00	Ergebnisrg.	060106 KiGa Würzgassen	Umschichtung von KiGa Würzgassen	
5	a) 237 b) 13	140101 Umweltschutz	Mitgliedsbeitrag Landschaftsstation	0,00	50,00	Ergebnisrg.	130102 Öffentliche Gewässer	Einsparungen im Budget öffentl.Gewässer	
6	a)199 b) 13	060109 KiGa Dalhausen	Aufw.f.Erwerb v.Sachgütern Telefon, zusätzliche Entsorgung	139.360,00	1.100,00	Ergebnisrg.	050102 Asylang.	Einsparungen im Budget Asyl Allg. und Antrag vom 24.02.10	
7	a) 224 b) 13	120201 ÖPNV	Unterhaltung Infrastruktur Mehrausgabe lt. Antrag, Einsprung beim Produkt Fahren	1.000,00	100,00	Ergebnisrg.	120401 Fahren	Einsparung beim Produkt Fahren	
8	a)72 b) 16	010101 Verwaltungsführung	Aufw.f. ehrenamtliche Tätigkeit	95.180,00	1.500,00	Ergebnisrg.	160101 Allgemeine Finanzw.	Mehrerträge Steuern	
9	a)237 b) 16	140101 Umweltschutz	Beiträge an Verbände, Vereine etc. Netzwerk Kommunale Klimakonzepte	1.050,00	1.250,00	Ergebnisrg.	160101 Allgemeine Finanzw.	Mehrerträge Steuern	
10	a)149 b) 15	030111 Gymnasium Beverungen	Erhöhung Budget Gymnasium	0,00	2.100,00	Ergebnisrg.	050102 Asylang.	Einsparung Budget Asyl.	
11	a)149 b) 15	030111 Gymnasium Beverungen	Erhöhung Budget Gymnasium	0,00	1.000,00	Ergebnisrg.	050102 Asylang.	Einsparung Budget Asyl.	
12	a) 95 b) 13	010701 Personalmanagement	Arbeitsgerichtskosten, Aufw.f. sons. Dienstleistungen	7.500,00	1.400,00	Ergebnisrg.			
13	a) 154 b) 13	030110 GS Beverungen	Umschichtung Ergebnis/Finanzplan	387.615,00	4.200,00	Ergebnisrg.	030110 GS Beverungen	Einsparung Investitionen	
14	a)160 b) 13	030111 Gymnasium	Aufwendungen f.d. Erwerb v. Sachgütern, hier Kameras	738.910,00	1.800,00	Ergebnisrg.	030111 Hauptschule	Einsparung Budget Hauptschule	
				Summe:	25.565,00				

über 10.000,00 €

15	a) 232 b)13	130201 Wald- u. Forstw.	Wegeunterhaltung Waldwege wg. Folgeschäden "Kyrill" "Im Inseln", "Auf dem Zollberg" u. "Hohenstein"	128.200,00	23.000,00	Ergebnisrg.	Wald- u. Forstwirtschaft	Fördermittel Sturmschäden "Kyrill"	22.04.2009
16	a) 232 b) 13	130201 Wald- u. Forstw.	Mehraufaufw Beseitigung Kyrill-Schäden	128.200,00	30.000,00	Ergebnisrg.	Wald- u. Forstwirtschaft	Mehrerträge aus Holzverkäufen	27.10.2009
17	a)239 b) 15	150101 Wirtschaftsförd.	Zuschuss DSL- Ausbau, Landesförderung	95.500,00	63.652,42	Ergebnisrg.	150101 Wirtschaftsförderung	Fördermittel des Landes NRW	09.12.2009
18	a) 95 b) 11	010701 Personalman.	Rückstellung für Urlaub, Überst., ATZ in 2009 nicht geplant nicht zahlungswirksam	404.990,00	281.898,75	Ergebnisrg.			
				Summe:	398.551,17				

Jahresabschlussbuchungen

19	a) 40 b) 14	Gesamtergebnisplan	Bilanzielle Abschreibungen	103.500,00	98.758,80	Ergebnisrg.	Allgemeine Finanzw.	Mehrerträge Steuern	
				Summe:	98.758,80				

Einsparungen

20	a) 152 b) 13	030108 Förderschule Wehrden	Einsparung wegen Üpl-Inv. Halli-Galli	83.460,00	-5.560,00	Ergebnisrg.			
21	a) 160 b) 13	030111 Gymnasium Beverungen	Einsparung für Halli- Galli Weyrather- Schule	738.910,00	-2.000,00	Ergebnisrg.			
22	a) 228 b) 13	130102 öffentliche Gewässer	Einsparungen für Mehrausgaben im Budget Umweltschutz	20.000,00	-50,00	Ergebnisrg.			
23	a) 241 b) 13	150102 Tourismus u. Stadtmarketing	Einsparungen für Mehrausgaben Wohnmobilhafen	10.000,00	-2.000,00	Ergebnisrg.			
24	a) 211 b) 13	090101 Räuml. Planung u. Entwicklung	Einsparungen für Mehrausgaben Wohnmobilhafen	53.000,00	-5.000,00	Ergebnisrg.			
25	a) 157 b) 13	030110 GS Dalhausen	Einsparungen f. Mehrausgaben im inv. Bereich	387.615,00	-310,00	Ergebnisrg.			
26	a) 226 b) 13	120401 Fähren	Unterhaltung Infrastruktur, Mehrausgabe lt. Antrag	2.000,00	-100,00	Ergebnisrg.			
27	a) 85 b) 13	010401 Rechnungsprüfung	Einsparung Gebühr Jahresabschluss	20.500,00	-365,00	Ergebnisrg.			
28	a) 104 b) 15	010804 Straßen- und Immobilien	Einsparung Verlustausgleich	1.458.200,00	-9.500,00	Ergebnisrg.			
29	a) 175 b) 15	050102 Asylang.	Einsparung Asyl ALLG	305.000,00	-1.100,00	Ergebnisrg.			
30	a) 160 b) 13	030111 Schulbudget RS, HS	Einsparung RS,HS, Schulbudget	738.910,00	-3.918,87	Ergebnisrg.			
31	a) 112 b) 13	020101 Ordnungswesen	Minderung wg Anschaffung Schallpegelmessgerät	19.220,00	-600,00	Ergebnisrg.			
32	a) 119 b) 13	020401 Feuer-, Brand-, Katastrophensch.	Anschaffung Rettungsboot LG Herstelle	116.200,00	-4.000,00	Ergebnisrg.			
33	a) 232 b) 13	130201 Wald- und Forstwirtschaft	Reduzierung wegen Anschaffung Motorsense	165.700,00	-800,00	Ergebnisrg.			
34	a) 199 b) 13	060109 KIGA Würigassen	Erhöhung Kindergartenbudget, zu geringer Ansatz	139.360,00	-1.100,00	Ergebnisrg.			
35	a) 175 b) 15	050102 Asylang.	Einsparung Erhöhung KIBU Würigassen	305.000,00	-1.200,00	Ergebnisrg.			
36	a) 160 b) 13	030111 Gymnasium	Umbuchung Erfolgs- / Investitionsplan	738.910,00	-2.980,00	Ergebnisrg.			
37	a) 160 b) 13	030111 Realschule	Aufw.f.Erwerb von Sachgütern/Zugang sons. BGA	738.910,00	-7.462,00	Ergebnisrg.			
38	a) 199 b) 13	KIGA Amelunxen	Antrag 02.03.2010	139.360,00	-8.200,00	Ergebnisrg.			
39	a) 175 b) 15	050102 Asylang.	Antrag 02.03.2010, Investitionen Kiga Amelunxen	305.000,00	-700,00	Ergebnisrg.			
40	a) 241 b) 13	150102 Tourismus u. Stadtmarketing	Kreuzweg Jakobsberg	10.000,00	-570,00	Ergebnisrg.			
41	a) 175 b) 15	050102 Asylang.	Antrag 24.02.10/ 19.02.10 zugunsten Gymnasium	305.000,00	-2.100,00	Ergebnisrg.			

Summe: -59.615,87

Veränderungen Gesamtergebnisrechnung 463.259,10

Investitionen 2009 - investive Auszahlungen

bis 10.000,00 €

42	a) 112	020101 Ordnungsangel.	Anschaffung eines Schallpegelmessgerätes	0,00	600,00	Finanzrg.	020101 Ordnungsangel.	Aufwendungen f.d. Erwerb v. Sachg.	
43	a) 232	130201 Wald- und Forstwirtschaft	Beschaffung Motorsense	0,00	800,00	Finanzrg.	130201 Wald- und Forstwirtschaft	Aufwendungen f.d. Erwerb v. Sachg.	
44	a) 129	020702 Wahlen	Anschaffung Wahlurnen	0,00	1.000,00	Finanzrg.	010501 Beschaff. Zentr. Dien.	Gesamtdeckung durch Budgetumschichtung	
45	a) 153 b) 26	030108 Weyrather Schule	Zugang BGA- Beschaffung Spielgerät Halli- Galli	3.000,00	7.560,00	Finanzrg.	030109 Schule	Einsparungen im Schulbudget	
46	a) 242 b) 26	150102 Tourismus u. Stadtmarketing	Mehrausgaben Wohnmobillahafen	26.000,00	7.000,00	Finanzrg.	150102 Tourismus u. Stadtmarketing 090101 räuml. Planung u. Entwicklung	Einsparungen im Budget Tourismus u. Stadtmarketing, sowie räuml. Planung u. Entwicklung	
47	a) 158 b) 26	030110 GS Dalhausen	Mehrausgaben im investiven Bereich	28.500,00	310,00	Finanzrg.	030110 GS Dalh.	Einsparungen für Mehrausgaben im inv.Bereich	
48	a) 161 b) 26	030111 Gymnasium	Zugang sonstige BGA	118.000,00	2.980,00	Finanzrg.	030111 Gymnasium Beverungen	Umbuchung Erfolgsplan- Investitionsplan	
49	a) 161 b) 26	030111 Realschule	Zugang sonstige BGA	118.000,00	7.200,00	Finanzrg.	030106 Realschule	Deckung durch Schulbudget	
50	a) 186	060109 KIGA Amelunxen	Zugang sonstige BGA	0,00	8.900,00	Finanzrg.	060109 KIGA Amel. 050102 Asyl.	Deckung durch KIBU und Budget Asyl ALLG	
51	a) 242 b) 25	150102 Tourismus u. Stadtmarketing	Zugang sonst.Bauten, Kreuzweg Jakobsberg	0,00	570,00	Finanzrg.	150102 Tourismus u. Stadtmarketing	Einsparung im Ergebnis- plan	
52	a) 161 b) 26	030111 Hauptschule	Antrag 16.02 zusätzliche Investitionsmittel	118.000,00	2.380,87	Finanzrg.	030111 Hauptschule	Einsparung Schulbudget	
53	a) 192	060109 Kiga Würiggassen	Zusätzliche Mittel für sonstige BGA	0,00	1.100,00	Finanzrg.	060109 Kiga Würiggassen	Einsparung durch KIBU	

Summe: 40.400,87

über 10.000,00 €

54	a) 120 b) 26	020401 Feuer-, Brand-, Katastrophensch.	Rettungsboot LG Herstelle	271.000,00	12.400,00	Finanzrg.	020401 Feuer-, Brand-, Katastrophensch.	Einsparung im Invest.- Budget und allgem. Brandschutz	06.04.2009
55	a) 161 b) 26	030111 Realschule	Zusätzliche Ausstattung der naturwissensch. Räume	118.000,00	62.600,00	Finanzrg.	030111 Realschule Investition	Umbuchung vom Inv.- Budget und Einsp. beim GWG	22.04.09 u. 12.11.09
56	a) 120 b) 26	020401 Feuer-, Brand-, Katastrophensch.	Anschaffung einer Drehleiter	271.000,00	17.500,00	Finanzrg.	130102 öffent. Gewässer	Einsparung beim Hochwasserschutz Blankenau u. Spende E.ON	10.07.2009
57	a) 229 b) 25	130102 Öffentliche Gewässer	Erhöhung 1.Bauabschnitt- Landeszuwendung	140.000,00	48.000,00	Finanzrg.	130102 Öffentliche Gewässer	erhaltene Landeszuweisung	17.09.2009
58	a) 161 b) 26	030111 Realschule	Zugang geringwertige Wirtschaftsgüter	118.000,00	57.400,00	Finanzrg.	160101 Allgem Finanzwirtsch.	Mehreinnahmen Gewerbesteuer	04.11.2009

Summe: 197.900,00

Einsparungen u. Gegenfinanzierungen 2009

59	a) 229 b) 25	130102 öffentl. Gewässer	Einsparung Hochwasserschutz Blankenau für die Anschaffung einer Drehleiter	140.000,00	-15.000,00	Finanzrg.			
60	a) 88 b) 26	010501 Zentrale Dienste	Einsparung Beschaffungswesen- Zentrale Dienste/ Beschaffung Wahlurnen	15.000,00	-1.000,00	Finanzrg.			
61	a) 158 b) 26	030110 GS Beverungen	Umbuchung Ergebnis-/ Investitionsplan	28.500,00	-4.200,00	Finanzrg.			
62	a) 158 b) 26	30110 GS Herstelle	Mehrausgaben für Kameras	28.500,00	-1.000,00	Finanzrg.			

Summe: -21.200,00

Veränderungen investive Auszahlungen 2009 217.100,87

+	Veränderung der Gesamtergebnisrechnung nicht zahlungswirksame Rückstellungen für Überstunden, Urlaub und Altersteilzeit, siehe	463.259,10
/.	lfd. Nr. 18 nicht zahlungswirksame Buchungen der bilanziellen Abschreibungen - Jahresabschluss -	-281.898,75
/.	Nr. 19	-98.758,80

Veränderungen Gesamtfinanzrechnung 2009 299.702,42

Mittelübertragung in das Haushaltsjahr 2010:

Für die Maßnahme Erneuerung Wegenetz Stadtfriedhof, 1. BA wurden nicht verbrauchte Haushaltsmittel in Höhe von 27.728,60 € in das Haushaltsjahr 2010 als Haushaltsrest übertragen.

Im Haushaltsjahr 2010 erhöhen die übertragenen Mittel den fortgeschriebenen Ansatz im Gesamtfinanzplan unter der Nummer 25, Auszahlungen für Baumaßnahmen, auf jetzt 397.728,60 €. Im Teilfinanzplan Produkt 130301 Friedhöfe stehen somit in 2010 37.728,60 € für Investitionsauszahlungen zur Verfügung.

Produktbereiche

01 - 16

Jahresabschluss 2009

Teilergebnisrechnung Produktbereich 01 Innere Verwaltung							
Stadt Beverungen							
Nr.	Bezeichnung	Ergebnis 2008	Ansatz lt. HHP 2009	Üpl/Apl/ HH-Reste	Fortgeschrieb. Ansatz 2009	Ergebnis 2009	Vergleich Fortg. Ansatz/Ergebnis
01	Steuern und ähnliche Abgaben	0,00	0,00	0,00	0,00	0,00	0,00
02	+ Zuwendungen und allgemeine Umlagen	57,21	0,00	0,00	0,00	0,00	0,00
03	+ Sonstige Transfererträge	0,00	0,00	0,00	0,00	0,00	0,00
04	+ Öffentlich-rechtliche Leistungsentgelte	490,00	300,00	0,00	300,00	534,50	234,50
05	+ Privatrechtliche Leistungsentgelte	93.364,49	84.400,00	0,00	84.400,00	83.952,03	-447,97
06	+ Kostenerstattungen und Kostenumlagen	133.815,90	243.100,00	0,00	243.100,00	439.401,50	196.301,50
07	+ Sonstige ordentliche Erträge	544.366,13	74.020,00	0,00	74.020,00	37.283,35	-36.736,65
08	+ Aktivierte Eigenleistungen	0,00	0,00	0,00	0,00	0,00	0,00
09	+/- Bestandsveränderungen	0,00	0,00	0,00	0,00	0,00	0,00
10	= Ordentliche Erträge	772.093,73	401.820,00	0,00	401.820,00	561.171,38	159.351,38
11	- Personalaufwendungen	-561.827,58	-1.168.470,00	-281.898,75	-1.450.368,75	-1.293.614,57	156.754,18
12	- Versorgungsaufwendungen	-488.486,56	-287.200,00	0,00	-287.200,00	-165.962,95	121.237,05
13	- Aufw. für Sach- und Dienstleistungen	-353.317,67	-327.800,00	0,00	-327.800,00	-228.464,57	99.335,43
14	- Bilanzielle Abschreibungen	-6.049,27	-5.000,00	-5.000,00	-10.000,00	-9.441,53	558,47
15	- Transferaufwendungen	-42.219,61	-1.458.200,00	0,00	-1.458.200,00	-1.448.700,00	9.500,00
16	- Sonstige ordentliche Aufwendungen	-546.806,33	-589.920,00	0,00	-589.920,00	-464.539,21	125.380,79
17	= Ordentliche Aufwendungen	-1.998.707,02	-3.836.590,00	-286.898,75	-4.123.488,75	-3.610.722,83	512.765,92
18	= Ergebnis der lfd. Verwaltungstätigkeit (Zeilen 10 und 17)	-1.226.613,29	-3.434.770,00	-286.898,75	-3.721.668,75	-3.049.551,45	672.117,30
19	+ Finanzerträge	24.836,00	440.000,00	0,00	440.000,00	380.078,75	-59.921,25
20	- Zinsen und sonstige Finanzaufwendungen	-1.282,00	0,00	0,00	0,00	0,00	0,00
21	= Finanzergebnis (Zeilen 19 und 20)	23.554,00	440.000,00	0,00	440.000,00	380.078,75	-59.921,25
22	= Ordentliches Ergebnis (Zeilen 18 und 21)	-1.203.059,29	-2.994.770,00	-286.898,75	-3.281.668,75	-2.669.472,70	612.196,05
23	+ außerordentliche Erträge	0,00	0,00	0,00	0,00	0,00	0,00
24	- außerordentliche Aufwendungen	0,00	0,00	0,00	0,00	0,00	0,00
25	= Außerordentliches Ergebnis (Zeilen 23 und 24)	0,00	0,00	0,00	0,00	0,00	0,00
26	= Jahresergebnis (Zeilen 22 und 25)	-1.203.059,29	-2.994.770,00	-286.898,75	-3.281.668,75	-2.669.472,70	612.196,05
27	+ Erträge aus internen Leistungsbeziehungen	8.813,34	45.100,00	0,00	45.100,00	2.027.001,88	1.981.901,88
28	- Aufw. aus internen Leistungsbeziehungen	-335,34	0,00	0,00	0,00	-1.160.475,90	-1.160.475,90
29	= Internes Jahresergebnis	-1.194.581,29	-2.949.670,00	-286.898,75	-3.236.568,75	-1.802.946,72	1.433.622,03

Jahresabschluss 2009

Teilfinanzrechnung Produktbereich 01 Innere Verwaltung							
Stadt Beverungen							
Nr.	Bezeichnung	Ergebnis 2008	Ansatz lt. HHP 2009	Üpl/Apl/ HH-Reste	Fortgeschrieb. Ansatz 2009	Ergebnis 2009	Vergleich Fortg. Ansatz/Ergebnis
18	+ Zuwendungen für Investitionsmaßnahmen	0,00	0,00	0,00	0,00	0,00	0,00
19	+ Einz. a. d. Veräußerung v. Sachanlagen	55.352,99	20.150,00	0,00	20.150,00	60.089,10	39.939,10
20	+ Einz. a. d. Veräußerung v. Finanzanlagen	0,00	0,00	0,00	0,00	0,00	0,00
21	+ Einz. a. Beiträgen u. ä. Entgelten	0,00	0,00	0,00	0,00	0,00	0,00
22	+ Sonstige Investitionseinzahlungen	0,00	0,00	0,00	0,00	0,00	0,00
23	= Einzahlungen aus Investitionstätigkeit	55.352,99	20.150,00	0,00	20.150,00	60.089,10	39.939,10
24	- Ausz. Erwerb v. Grundstücken u. Gebäuden	-68.802,77	0,00	0,00	0,00	-14.803,03	-14.803,03
25	- Ausz. f. Baumaßnahmen	0,00	0,00	0,00	0,00	0,00	0,00
26	- Ausz. Erwerb v. bewegl. Anlagevermögen	-34.731,20	-15.000,00	0,00	-15.000,00	-17.130,24	-2.130,24
27	- Ausz. f. d. Erwerb v. Finanzanlagen	-10.418,09	0,00	0,00	0,00	0,00	0,00
28	- Ausz. v. aktivierbaren Zuwendungen	0,00	0,00	0,00	0,00	0,00	0,00
29	- Sonstige Investitionsauszahlungen	0,00	0,00	0,00	0,00	0,00	0,00
30	= Auszahlungen aus Investitionstätigkeit	-113.952,06	-15.000,00	0,00	-15.000,00	-31.933,27	-16.933,27
31	= Saldo Investitionstätigkeit (= Zeilen 23 und 30)	-58.599,07	5.150,00	0,00	5.150,00	28.155,83	23.005,83

Jahresabschluss 2009

Teilergebnisrechnung Produktbereich 02 Sicherheit und Ordnung							
Stadt Beverungen							
Nr.	Bezeichnung	Ergebnis 2008	Ansatz lt. HHP 2009	Üpl/Apl/ HH-Reste	Fortgeschrieb. Ansatz 2009	Ergebnis 2009	Vergleich Fortg. Ansatz/Ergebnis
01	Steuern und ähnliche Abgaben	0,00	0,00	0,00	0,00	0,00	0,00
02	+ Zuwendungen und allgemeine Umlagen	44.293,60	2.260,00	0,00	2.260,00	45.987,78	43.727,78
03	+ Sonstige Transfererträge	0,00	0,00	0,00	0,00	0,00	0,00
04	+ Öffentlich-rechtliche Leistungsentgelte	69.809,66	79.250,00	0,00	79.250,00	74.855,80	-4.394,20
05	+ Privatrechtliche Leistungsentgelte	22,00	0,00	0,00	0,00	0,00	0,00
06	+ Kostenerstattungen und Kostenumlagen	14.535,20	11.500,00	0,00	11.500,00	38.807,68	27.307,68
07	+ Sonstige ordentliche Erträge	18.053,90	66.550,00	0,00	66.550,00	8.527,26	-58.022,74
08	+ Aktivierte Eigenleistungen	0,00	0,00	0,00	0,00	0,00	0,00
09	+/- Bestandsveränderungen	0,00	0,00	0,00	0,00	0,00	0,00
10	= Ordentliche Erträge	146.714,36	159.560,00	0,00	159.560,00	168.178,52	8.618,52
11	- Personalaufwendungen	-259.434,36	-333.650,00	0,00	-333.650,00	-386.601,86	-52.951,86
12	- Versorgungsaufwendungen	-132.331,60	-32.600,00	0,00	-32.600,00	-25.124,95	7.475,05
13	- Aufw. für Sach- und Dienstleistungen	-175.957,29	-158.470,00	0,00	-158.470,00	-200.027,74	-41.557,74
14	- Bilanzielle Abschreibungen	-65.565,14	-77.000,00	-14.000,00	-91.000,00	-77.312,12	13.687,88
15	- Transferaufwendungen	-8.433,80	-4.000,00	0,00	-4.000,00	-8.239,72	-4.239,72
16	- Sonstige ordentliche Aufwendungen	-178.137,43	-180.475,00	0,00	-180.475,00	-201.658,19	-21.183,19
17	= Ordentliche Aufwendungen	-819.859,62	-786.195,00	-14.000,00	-800.195,00	-898.964,58	-98.769,58
18	= Ergebnis der lfd. Verwaltungstätigkeit (Zeilen 10 und 17)	-673.145,26	-626.635,00	-14.000,00	-640.635,00	-730.786,06	-90.151,06
19	+ Finanzerträge	0,00	0,00	0,00	0,00	0,00	0,00
20	- Zinsen und sonstige Finanzaufwendungen	0,00	0,00	0,00	0,00	0,00	0,00
21	= Finanzergebnis (Zeilen 19 und 20)	0,00	0,00	0,00	0,00	0,00	0,00
22	= Ordentliches Ergebnis (Zeilen 18 und 21)	-673.145,26	-626.635,00	-14.000,00	-640.635,00	-730.786,06	-90.151,06
23	+ außerordentliche Erträge	0,00	0,00	0,00	0,00	0,00	0,00
24	- außerordentliche Aufwendungen	0,00	0,00	0,00	0,00	0,00	0,00
25	= Außerordentliches Ergebnis (Zeilen 23 und 24)	0,00	0,00	0,00	0,00	0,00	0,00
26	= Jahresergebnis (Zeilen 22 und 25)	-673.145,26	-626.635,00	-14.000,00	-640.635,00	-730.786,06	-90.151,06
27	+ Erträge aus internen Leistungsbeziehungen	712,00	2.000,00	0,00	2.000,00	0,00	-2.000,00
28	- Aufw. aus internen Leistungsbeziehungen	0,00	0,00	0,00	0,00	-168.818,08	-168.818,08
29	= Internes Jahresergebnis	-672.433,26	-624.635,00	-14.000,00	-638.635,00	-899.604,14	-260.969,14

Jahresabschluss 2009

Teilfinanzrechnung Produktbereich 02 Sicherheit und Ordnung							
Stadt Beverungen							
Nr.	Bezeichnung	Ergebnis 2008	Ansatz lt. HHP 2009	Üpl/Apl/HH-Reste	Fortgeschrieb. Ansatz 2009	Ergebnis 2009	Vergleich Fortg. Ansatz/Ergebnis
18	+ Zuwendungen für Investitionsmaßnahmen	59.540,73	58.000,00	0,00	58.000,00	61.884,50	3.884,50
19	+ Einz. a. d. Veräußerung v. Sachanlagen	0,00	0,00	0,00	0,00	3.155,00	3.155,00
20	+ Einz. a. d. Veräußerung v. Finanzanlagen	0,00	0,00	0,00	0,00	0,00	0,00
21	+ Einz. a. Beiträgen u. ä. Entgelten	0,00	0,00	0,00	0,00	0,00	0,00
22	+ Sonstige Investitionseinzahlungen	0,00	0,00	0,00	0,00	0,00	0,00
23	= Einzahlungen aus Investitionstätigkeit	59.540,73	58.000,00	0,00	58.000,00	65.039,50	7.039,50
24	- Ausz. Erwerb v. Grundstücken u. Gebäuden	0,00	0,00	0,00	0,00	0,00	0,00
25	- Ausz. f. Baumaßnahmen	0,00	-10.000,00	0,00	-10.000,00	0,00	10.000,00
26	- Ausz. Erwerb v. bewegl. Anlagevermögen	-4.274,54	-271.000,00	0,00	-271.000,00	-277.831,25	-6.831,25
27	- Ausz. f. d. Erwerb v. Finanzanlagen	0,00	0,00	0,00	0,00	0,00	0,00
28	- Ausz. v. aktivierbaren Zuwendungen	0,00	0,00	0,00	0,00	0,00	0,00
29	- Sonstige Investitionsauszahlungen	0,00	0,00	0,00	0,00	0,00	0,00
30	= Auszahlungen aus Investitionstätigkeit	-4.274,54	-281.000,00	0,00	-281.000,00	-277.831,25	3.168,75
31	= Saldo Investitionstätigkeit (= Zeilen 23 und 30)	55.266,19	-223.000,00	0,00	-223.000,00	-212.791,75	10.208,25

Jahresabschluss 2009

Teilergebnisrechnung Produktbereich 03 Schulträgeraufgaben							
Stadt Beverungen							
Nr.	Bezeichnung	Ergebnis 2008	Ansatz lt. HHP 2009	Üpl/Apl/HH-Reste	Fortgeschrieb. Ansatz 2009	Ergebnis 2009	Vergleich Fortg. Ansatz/Ergebnis
01	Steuern und ähnliche Abgaben	0,00	0,00	0,00	0,00	0,00	0,00
02	+ Zuwendungen und allgemeine Umlagen	98.187,10	130.050,00	0,00	130.050,00	150.797,10	20.747,10
03	+ Sonstige Transfererträge	0,00	0,00	0,00	0,00	0,00	0,00
04	+ Öffentlich-rechtliche Leistungsentgelte	15.115,00	20.650,00	0,00	20.650,00	16.530,00	-4.120,00
05	+ Privatrechtliche Leistungsentgelte	520,00	0,00	0,00	0,00	0,00	0,00
06	+ Kostenerstattungen und Kostenumlagen	6.157,63	0,00	0,00	0,00	16.152,66	16.152,66
07	+ Sonstige ordentliche Erträge	424,24	1.150,00	0,00	1.150,00	78,00	-1.072,00
08	+ Aktivierte Eigenleistungen	0,00	0,00	0,00	0,00	0,00	0,00
09	+/- Bestandsveränderungen	0,00	0,00	0,00	0,00	0,00	0,00
10	= Ordentliche Erträge	120.403,97	151.850,00	0,00	151.850,00	183.557,76	31.707,76
11	- Personalaufwendungen	-184.104,95	-216.940,00	0,00	-216.940,00	-213.389,93	3.550,07
12	- Versorgungsaufwendungen	-1.579,68	-9.500,00	0,00	-9.500,00	-7.089,46	2.410,54
13	- Aufw. für Sach- und Dienstleistungen	-1.578.519,34	-1.973.885,00	0,00	-1.973.885,00	-1.696.714,95	277.170,05
14	- Bilanzielle Abschreibungen	-80.437,91	-5.500,00	-68.719,22	-74.219,22	-94.873,52	-20.654,30
15	- Transferaufwendungen	-4.045,77	-184.000,00	0,00	-184.000,00	-32.975,00	151.025,00
16	- Sonstige ordentliche Aufwendungen	-1.620.579,52	-1.626.140,00	0,00	-1.626.140,00	-1.627.250,76	-1.110,76
17	= Ordentliche Aufwendungen	-3.469.267,17	-4.015.965,00	-68.719,22	-4.084.684,22	-3.672.293,62	412.390,60
18	= Ergebnis der lfd. Verwaltungstätigkeit (Zeilen 10 und 17)	-3.348.863,20	-3.864.115,00	-68.719,22	-3.932.834,22	-3.488.735,86	444.098,36
19	+ Finanzerträge	0,00	0,00	0,00	0,00	0,00	0,00
20	- Zinsen und sonstige Finanzaufwendungen	0,00	0,00	0,00	0,00	0,00	0,00
21	= Finanzergebnis (Zeilen 19 und 20)	0,00	0,00	0,00	0,00	0,00	0,00
22	= Ordentliches Ergebnis (Zeilen 18 und 21)	-3.348.863,20	-3.864.115,00	-68.719,22	-3.932.834,22	-3.488.735,86	444.098,36
23	+ außerordentliche Erträge	0,00	0,00	0,00	0,00	0,00	0,00
24	- außerordentliche Aufwendungen	0,00	0,00	0,00	0,00	0,00	0,00
25	= Außerordentliches Ergebnis (Zeilen 23 und 24)	0,00	0,00	0,00	0,00	0,00	0,00
26	= Jahresergebnis (Zeilen 22 und 25)	-3.348.863,20	-3.864.115,00	-68.719,22	-3.932.834,22	-3.488.735,86	444.098,36
27	+ Erträge aus internen Leistungsbeziehungen	0,00	0,00	0,00	0,00	0,00	0,00
28	- Aufw. aus internen Leistungsbeziehungen	0,00	0,00	0,00	0,00	-124.016,62	-124.016,62
29	= Internes Jahresergebnis	-3.348.863,20	-3.864.115,00	-68.719,22	-3.932.834,22	-3.612.752,48	320.081,74

Jahresabschluss 2009

Teilfinanzrechnung Produktbereich 03 Schulträgeraufgaben							
Stadt Beverungen							
Nr.	Bezeichnung	Ergebnis 2008	Ansatz lt. HHP 2009	Üpl/Apl/HH-Reste	Fortgeschrieb. Ansatz 2009	Ergebnis 2009	Vergleich Fortg. Ansatz/Ergebnis
18	+ Zuwendungen für Investitionsmaßnahmen	0,00	0,00	0,00	0,00	232.113,94	232.113,94
19	+ Einz. a. d. Veräußerung v. Sachanlagen	1.764,15	0,00	0,00	0,00	194,00	194,00
20	+ Einz. a. d. Veräußerung v. Finanzanlagen	0,00	0,00	0,00	0,00	0,00	0,00
21	+ Einz. a. Beiträgen u. ä. Entgelten	0,00	0,00	0,00	0,00	0,00	0,00
22	+ Sonstige Investitionseinzahlungen	0,00	0,00	0,00	0,00	0,00	0,00
23	= Einzahlungen aus Investitionstätigkeit	1.764,15	0,00	0,00	0,00	232.307,94	232.307,94
24	- Ausz. Erwerb v. Grundstücken u. Gebäuden	0,00	0,00	0,00	0,00	0,00	0,00
25	- Ausz. f. Baumaßnahmen	0,00	0,00	0,00	0,00	0,00	0,00
26	- Ausz. Erwerb v. bewegl. Anlagevermögen	-137.693,54	-149.500,00	0,00	-149.500,00	-243.722,24	-94.222,24
27	- Ausz. f. d. Erwerb v. Finanzanlagen	0,00	0,00	0,00	0,00	0,00	0,00
28	- Ausz. v. aktivierbaren Zuwendungen	0,00	0,00	0,00	0,00	0,00	0,00
29	- Sonstige Investitionsauszahlungen	0,00	0,00	0,00	0,00	0,00	0,00
30	= Auszahlungen aus Investitionstätigkeit	-137.693,54	-149.500,00	0,00	-149.500,00	-243.722,24	-94.222,24
31	= Saldo Investitionstätigkeit (= Zeilen 23 und 30)	-135.929,39	-149.500,00	0,00	-149.500,00	-11.414,30	138.085,70

Jahresabschluss 2009

Teilergebnisrechnung Produktbereich 04 Kultur und Wissenschaft							
Stadt Beverungen							
Nr.	Bezeichnung	Ergebnis 2008	Ansatz lt. HHP 2009	Üpl/Apl/ HH-Reste	Fortgeschrieb. Ansatz 2009	Ergebnis 2009	Vergleich Fortg. Ansatz/Ergebnis
01	Steuern und ähnliche Abgaben	0,00	0,00	0,00	0,00	0,00	0,00
02	+ Zuwendungen und allgemeine Umlagen	0,00	0,00	0,00	0,00	0,00	0,00
03	+ Sonstige Transfererträge	0,00	0,00	0,00	0,00	0,00	0,00
04	+ Öffentlich-rechtliche Leistungsentgelte	1.352,70	1.400,00	0,00	1.400,00	1.734,50	334,50
05	+ Privatrechtliche Leistungsentgelte	44,85	0,00	0,00	0,00	183,40	183,40
06	+ Kostenerstattungen und Kostenumlagen	28,63	0,00	0,00	0,00	0,00	0,00
07	+ Sonstige ordentliche Erträge	42,60	250,00	0,00	250,00	0,00	-250,00
08	+ Aktivierte Eigenleistungen	0,00	0,00	0,00	0,00	0,00	0,00
09	+/- Bestandsveränderungen	0,00	0,00	0,00	0,00	0,00	0,00
10	= Ordentliche Erträge	1.468,78	1.650,00	0,00	1.650,00	1.917,90	267,90
11	- Personalaufwendungen	-40.348,51	-46.310,00	0,00	-46.310,00	-47.527,99	-1.217,99
12	- Versorgungsaufwendungen	-317,42	-1.700,00	0,00	-1.700,00	-1.199,38	500,62
13	- Aufw. für Sach- und Dienstleistungen	-11.072,12	-12.900,00	0,00	-12.900,00	-14.457,73	-1.557,73
14	- Bilanzielle Abschreibungen	-445,18	0,00	0,00	0,00	-302,77	-302,77
15	- Transferaufwendungen	-46.960,54	-81.300,00	0,00	-81.300,00	-70.428,46	10.871,54
16	- Sonstige ordentliche Aufwendungen	-23.130,32	-35.970,00	0,00	-35.970,00	-40.017,63	-4.047,63
17	= Ordentliche Aufwendungen	-122.274,09	-178.180,00	0,00	-178.180,00	-173.933,96	4.246,04
18	= Ergebnis der lfd. Verwaltungstätigkeit (Zeilen 10 und 17)	-120.805,31	-176.530,00	0,00	-176.530,00	-172.016,06	4.513,94
19	+ Finanzerträge	0,00	0,00	0,00	0,00	0,00	0,00
20	- Zinsen und sonstige Finanzaufwendungen	0,00	0,00	0,00	0,00	0,00	0,00
21	= Finanzergebnis (Zeilen 19 und 20)	0,00	0,00	0,00	0,00	0,00	0,00
22	= Ordentliches Ergebnis (Zeilen 18 und 21)	-120.805,31	-176.530,00	0,00	-176.530,00	-172.016,06	4.513,94
23	+ außerordentliche Erträge	0,00	0,00	0,00	0,00	0,00	0,00
24	- außerordentliche Aufwendungen	0,00	0,00	0,00	0,00	0,00	0,00
25	= Außerordentliches Ergebnis (Zeilen 23 und 24)	0,00	0,00	0,00	0,00	0,00	0,00
26	= Jahresergebnis (Zeilen 22 und 25)	-120.805,31	-176.530,00	0,00	-176.530,00	-172.016,06	4.513,94
27	+ Erträge aus internen Leistungsbeziehungen	0,00	0,00	0,00	0,00	0,00	0,00
28	- Aufw. aus internen Leistungsbeziehungen	0,00	0,00	0,00	0,00	-55.902,05	-55.902,05
29	= Internes Jahresergebnis	-120.805,31	-176.530,00	0,00	-176.530,00	-227.918,11	-51.388,11

Jahresabschluss 2009

Teilergebnisrechnung Produktbereich 05 Soziale Leistungen							
Stadt Beverungen							
Nr.	Bezeichnung	Ergebnis 2008	Ansatz lt. HHP 2009	Üpl/Apl/ HH-Reste	Fortgeschrieb. Ansatz 2009	Ergebnis 2009	Vergleich Fortg. Ansatz/Ergebnis
01	Steuern und ähnliche Abgaben	0,00	0,00	0,00	0,00	0,00	0,00
02	+ Zuwendungen und allgemeine Umlagen	49.491,00	3.000,00	0,00	3.000,00	31.669,00	28.669,00
03	+ Sonstige Transfererträge	127.635,45	50.000,00	0,00	50.000,00	58.031,48	8.031,48
04	+ Öffentlich-rechtliche Leistungsentgelte	0,00	0,00	0,00	0,00	0,00	0,00
05	+ Privatrechtliche Leistungsentgelte	0,00	0,00	0,00	0,00	0,00	0,00
06	+ Kostenerstattungen und Kostenumlagen	751,35	0,00	0,00	0,00	10.790,41	10.790,41
07	+ Sonstige ordentliche Erträge	63,27	0,00	0,00	0,00	0,00	0,00
08	+ Aktivierte Eigenleistungen	0,00	0,00	0,00	0,00	0,00	0,00
09	+/- Bestandsveränderungen	0,00	0,00	0,00	0,00	0,00	0,00
10	= Ordentliche Erträge	177.941,07	53.000,00	0,00	53.000,00	100.490,89	47.490,89
11	- Personalaufwendungen	-174.096,38	-192.950,00	0,00	-192.950,00	-216.368,79	-23.418,79
12	- Versorgungsaufwendungen	-68.008,71	-30.000,00	0,00	-30.000,00	-23.222,72	6.777,28
13	- Aufw. für Sach- und Dienstleistungen	-5.959,24	-5.500,00	0,00	-5.500,00	-8.758,51	-3.258,51
14	- Bilanzielle Abschreibungen	-638,00	-5.000,00	0,00	-5.000,00	-400,00	4.600,00
15	- Transferaufwendungen	-164.203,02	-305.000,00	0,00	-305.000,00	-113.715,34	191.284,66
16	- Sonstige ordentliche Aufwendungen	-22.188,87	-13.000,00	0,00	-13.000,00	-13.264,43	-264,43
17	= Ordentliche Aufwendungen	-435.094,22	-551.450,00	0,00	-551.450,00	-375.729,79	175.720,21
18	= Ergebnis der lfd. Verwaltungstätigkeit (Zeilen 10 und 17)	-257.153,15	-498.450,00	0,00	-498.450,00	-275.238,90	223.211,10
19	+ Finanzerträge	0,00	0,00	0,00	0,00	0,00	0,00
20	- Zinsen und sonstige Finanzaufwendungen	0,00	0,00	0,00	0,00	0,00	0,00
21	= Finanzergebnis (Zeilen 19 und 20)	0,00	0,00	0,00	0,00	0,00	0,00
22	= Ordentliches Ergebnis (Zeilen 18 und 21)	-257.153,15	-498.450,00	0,00	-498.450,00	-275.238,90	223.211,10
23	+ außerordentliche Erträge	0,00	0,00	0,00	0,00	0,00	0,00
24	- außerordentliche Aufwendungen	0,00	0,00	0,00	0,00	0,00	0,00
25	= Außerordentliches Ergebnis (Zeilen 23 und 24)	0,00	0,00	0,00	0,00	0,00	0,00
26	= Jahresergebnis (Zeilen 22 und 25)	-257.153,15	-498.450,00	0,00	-498.450,00	-275.238,90	223.211,10
27	+ Erträge aus internen Leistungsbeziehungen	0,00	0,00	0,00	0,00	0,00	0,00
28	- Aufw. aus internen Leistungsbeziehungen	0,00	0,00	0,00	0,00	-75.982,69	-75.982,69
29	= Internes Jahresergebnis	-257.153,15	-498.450,00	0,00	-498.450,00	-351.221,59	147.228,41

Jahresabschluss 2009

Teilfinanzrechnung Produktbereich 05 Soziale Leistungen							
Stadt Beverungen							
Nr.	Bezeichnung	Ergebnis 2008	Ansatz lt. HHP 2009	Üpl/Apl/ HH-Reste	Fortgeschrieb. Ansatz 2009	Ergebnis 2009	Vergleich Fortg. Ansatz/Ergebnis
18	+ Zuwendungen für Investitionsmaßnahmen	0,00	0,00	0,00	0,00	0,00	0,00
19	+ Einz. a. d. Veräußerung v. Sachanlagen	0,00	0,00	0,00	0,00	0,00	0,00
20	+ Einz. a. d. Veräußerung v. Finanzanlagen	0,00	0,00	0,00	0,00	0,00	0,00
21	+ Einz. a. Beiträgen u. ä. Entgelten	0,00	0,00	0,00	0,00	0,00	0,00
22	+ Sonstige Investitionseinzahlungen	0,00	0,00	0,00	0,00	0,00	0,00
23	= Einzahlungen aus Investitionstätigkeit	0,00	0,00	0,00	0,00	0,00	0,00
24	- Ausz. Erwerb v. Grundstücken u. Gebäuden	0,00	0,00	0,00	0,00	0,00	0,00
25	- Ausz. f. Baumaßnahmen	0,00	0,00	0,00	0,00	0,00	0,00
26	- Ausz. Erwerb v. bewegl. Anlagevermögen	-638,00	-5.000,00	0,00	-5.000,00	-400,00	4.600,00
27	- Ausz. f. d. Erwerb v. Finanzanlagen	0,00	0,00	0,00	0,00	0,00	0,00
28	- Ausz. v. aktivierbaren Zuwendungen	0,00	0,00	0,00	0,00	0,00	0,00
29	- Sonstige Investitionsauszahlungen	0,00	0,00	0,00	0,00	0,00	0,00
30	= Auszahlungen aus Investitionstätigkeit	-638,00	-5.000,00	0,00	-5.000,00	-400,00	4.600,00
31	= Saldo Investitionstätigkeit (= Zeilen 23 und 30)	-638,00	-5.000,00	0,00	-5.000,00	-400,00	4.600,00

Jahresabschluss 2009

Teilergebnisrechnung Produktbereich 06 Kinder-, Jugend- und Familienhilfe							
Stadt Beverungen							
Nr.	Bezeichnung	Ergebnis 2008	Ansatz lt. HHP 2009	Üpl/Apl/ HH-Reste	Fortgeschrieb. Ansatz 2009	Ergebnis 2009	Vergleich Fortg. Ansatz/Ergebnis
01	Steuern und ähnliche Abgaben	0,00	0,00	0,00	0,00	0,00	0,00
02	+ Zuwendungen und allgemeine Umlagen	786.868,77	708.040,00	0,00	708.040,00	860.687,67	152.647,67
03	+ Sonstige Transfererträge	0,00	0,00	0,00	0,00	0,00	0,00
04	+ Öffentlich-rechtliche Leistungsentgelte	0,00	0,00	0,00	0,00	0,00	0,00
05	+ Privatrechtliche Leistungsentgelte	2.305,00	0,00	0,00	0,00	7.511,17	7.511,17
06	+ Kostenerstattungen und Kostenumlagen	742,26	0,00	0,00	0,00	0,00	0,00
07	+ Sonstige ordentliche Erträge	465,92	18.250,00	0,00	18.250,00	676,04	-17.573,96
08	+ Aktivierte Eigenleistungen	0,00	0,00	0,00	0,00	0,00	0,00
09	+/- Bestandsveränderungen	0,00	0,00	0,00	0,00	0,00	0,00
10	= Ordentliche Erträge	790.381,95	726.290,00	0,00	726.290,00	868.874,88	142.584,88
11	- Personalaufwendungen	-879.255,85	-997.920,00	0,00	-997.920,00	-1.130.565,77	-132.645,77
12	- Versorgungsaufwendungen	-1.055,59	-5.000,00	0,00	-5.000,00	-3.711,88	1.288,12
13	- Aufw. für Sach- und Dienstleistungen	-135.001,75	-183.860,00	0,00	-183.860,00	-133.100,87	50.759,13
14	- Bilanzielle Abschreibungen	-10.905,90	-1.250,00	-5.039,58	-6.289,58	-7.912,47	-1.622,89
15	- Transferaufwendungen	-95.709,96	-66.756,00	0,00	-66.756,00	-59.742,30	7.013,70
16	- Sonstige ordentliche Aufwendungen	-143.944,20	-108.050,00	0,00	-108.050,00	-121.532,85	-13.482,85
17	= Ordentliche Aufwendungen	-1.265.873,25	-1.362.836,00	-5.039,58	-1.367.875,58	-1.456.566,14	-88.690,56
18	= Ergebnis der lfd. Verwaltungstätigkeit (Zeilen 10 und 17)	-475.491,30	-636.546,00	-5.039,58	-641.585,58	-587.691,26	53.894,32
19	+ Finanzerträge	0,00	0,00	0,00	0,00	0,00	0,00
20	- Zinsen und sonstige Finanzaufwendungen	0,00	0,00	0,00	0,00	0,00	0,00
21	= Finanzergebnis (Zeilen 19 und 20)	0,00	0,00	0,00	0,00	0,00	0,00
22	= Ordentliches Ergebnis (Zeilen 18 und 21)	-475.491,30	-636.546,00	-5.039,58	-641.585,58	-587.691,26	53.894,32
23	+ außerordentliche Erträge	0,00	0,00	0,00	0,00	0,00	0,00
24	- außerordentliche Aufwendungen	0,00	0,00	0,00	0,00	0,00	0,00
25	= Außerordentliches Ergebnis (Zeilen 23 und 24)	0,00	0,00	0,00	0,00	0,00	0,00
26	= Jahresergebnis (Zeilen 22 und 25)	-475.491,30	-636.546,00	-5.039,58	-641.585,58	-587.691,26	53.894,32
27	+ Erträge aus internen Leistungsbeziehungen	0,00	0,00	0,00	0,00	0,00	0,00
28	- Aufw. aus internen Leistungsbeziehungen	0,00	0,00	0,00	0,00	-168.886,25	-168.886,25
29	= Internes Jahresergebnis	-475.491,30	-636.546,00	-5.039,58	-641.585,58	-756.577,51	-114.991,93

Jahresabschluss 2009

Teilfinanzrechnung Produktbereich 06 Kinder-, Jugend- und Familienhilfe							
Stadt Beverungen							
Nr.	Bezeichnung	Ergebnis 2008	Ansatz lt. HHP 2009	Üpl/Apl/HH-Reste	Fortgeschrieb. Ansatz 2009	Ergebnis 2009	Vergleich Fortg. Ansatz/Ergebnis
18	+ Zuwendungen für Investitionsmaßnahmen	0,00	0,00	0,00	0,00	21.000,00	21.000,00
19	+ Einz. a. d. Veräußerung v. Sachanlagen	0,00	0,00	0,00	0,00	40,00	40,00
20	+ Einz. a. d. Veräußerung v. Finanzanlagen	0,00	0,00	0,00	0,00	0,00	0,00
21	+ Einz. a. Beiträgen u. ä. Entgelten	0,00	0,00	0,00	0,00	0,00	0,00
22	+ Sonstige Investitionseinzahlungen	0,00	0,00	0,00	0,00	0,00	0,00
23	= Einzahlungen aus Investitionstätigkeit	0,00	0,00	0,00	0,00	21.040,00	21.040,00
24	- Ausz. Erwerb v. Grundstücken u. Gebäuden	0,00	0,00	0,00	0,00	0,00	0,00
25	- Ausz. f. Baumaßnahmen	0,00	0,00	0,00	0,00	0,00	0,00
26	- Ausz. Erwerb v. bewegl. Anlagevermögen	-6.247,45	0,00	0,00	0,00	-2.758,73	-2.758,73
27	- Ausz. f. d. Erwerb v. Finanzanlagen	0,00	0,00	0,00	0,00	0,00	0,00
28	- Ausz. v. aktivierbaren Zuwendungen	0,00	0,00	0,00	0,00	0,00	0,00
29	- Sonstige Investitionsauszahlungen	0,00	0,00	0,00	0,00	0,00	0,00
30	= Auszahlungen aus Investitionstätigkeit	-6.247,45	0,00	0,00	0,00	-2.758,73	-2.758,73
31	= Saldo Investitionstätigkeit (= Zeilen 23 und 30)	-6.247,45	0,00	0,00	0,00	18.281,27	18.281,27

Jahresabschluss 2009

Teilergebnisrechnung Produktbereich 07 Gesundheitsdienste							
Stadt Beverungen							
Nr.	Bezeichnung	Ergebnis 2008	Ansatz lt. HHP 2009	Üpl/Apl/ HH-Reste	Fortgeschrieb. Ansatz 2009	Ergebnis 2009	Vergleich Fortg. Ansatz/Ergebnis
01	Steuern und ähnliche Abgaben	0,00	0,00	0,00	0,00	0,00	0,00
02	+ Zuwendungen und allgemeine Umlagen	0,00	0,00	0,00	0,00	0,00	0,00
03	+ Sonstige Transfererträge	0,00	0,00	0,00	0,00	0,00	0,00
04	+ Öffentlich-rechtliche Leistungsentgelte	0,00	0,00	0,00	0,00	0,00	0,00
05	+ Privatrechtliche Leistungsentgelte	0,00	0,00	0,00	0,00	0,00	0,00
06	+ Kostenerstattungen und Kostenumlagen	0,00	0,00	0,00	0,00	0,00	0,00
07	+ Sonstige ordentliche Erträge	0,00	0,00	0,00	0,00	0,00	0,00
08	+ Aktivierte Eigenleistungen	0,00	0,00	0,00	0,00	0,00	0,00
09	+/- Bestandsveränderungen	0,00	0,00	0,00	0,00	0,00	0,00
10	= Ordentliche Erträge	0,00	0,00	0,00	0,00	0,00	0,00
11	- Personalaufwendungen	0,00	0,00	0,00	0,00	0,00	0,00
12	- Versorgungsaufwendungen	0,00	0,00	0,00	0,00	0,00	0,00
13	- Aufw. für Sach- und Dienstleistungen	0,00	0,00	0,00	0,00	0,00	0,00
14	- Bilanzielle Abschreibungen	0,00	0,00	0,00	0,00	0,00	0,00
15	- Transferaufwendungen	-167.477,21	-170.000,00	0,00	-170.000,00	-162.608,30	7.391,70
16	- Sonstige ordentliche Aufwendungen	0,00	0,00	0,00	0,00	-8,40	-8,40
17	= Ordentliche Aufwendungen	-167.477,21	-170.000,00	0,00	-170.000,00	-162.616,70	7.383,30
18	= Ergebnis der lfd. Verwaltungstätigkeit (Zeilen 10 und 17)	-167.477,21	-170.000,00	0,00	-170.000,00	-162.616,70	7.383,30
19	+ Finanzerträge	0,00	0,00	0,00	0,00	0,00	0,00
20	- Zinsen und sonstige Finanzaufwendungen	0,00	0,00	0,00	0,00	0,00	0,00
21	= Finanzergebnis (Zeilen 19 und 20)	0,00	0,00	0,00	0,00	0,00	0,00
22	= Ordentliches Ergebnis (Zeilen 18 und 21)	-167.477,21	-170.000,00	0,00	-170.000,00	-162.616,70	7.383,30
23	+ außerordentliche Erträge	0,00	0,00	0,00	0,00	0,00	0,00
24	- außerordentliche Aufwendungen	0,00	0,00	0,00	0,00	0,00	0,00
25	= Außerordentliches Ergebnis (Zeilen 23 und 24)	0,00	0,00	0,00	0,00	0,00	0,00
26	= Jahresergebnis (Zeilen 22 und 25)	-167.477,21	-170.000,00	0,00	-170.000,00	-162.616,70	7.383,30
27	+ Erträge aus internen Leistungsbeziehungen	0,00	0,00	0,00	0,00	0,00	0,00
28	- Aufw. aus internen Leistungsbeziehungen	0,00	0,00	0,00	0,00	-5.926,50	-5.926,50
29	= Internes Jahresergebnis	-167.477,21	-170.000,00	0,00	-170.000,00	-168.543,20	1.456,80

Jahresabschluss 2009

Teilergebnisrechnung Produktbereich 08 Sportförderung							
Stadt Beverungen							
Nr.	Bezeichnung	Ergebnis 2008	Ansatz lt. HHP 2009	Üpl/Apl/ HH-Reste	Fortgeschrieb. Ansatz 2009	Ergebnis 2009	Vergleich Fortg. Ansatz/Ergebnis
01	Steuern und ähnliche Abgaben	0,00	0,00	0,00	0,00	0,00	0,00
02	+ Zuwendungen und allgemeine Umlagen	2.000,00	3.000,00	0,00	3.000,00	3.000,00	0,00
03	+ Sonstige Transfererträge	0,00	0,00	0,00	0,00	0,00	0,00
04	+ Öffentlich-rechtliche Leistungsentgelte	25.541,55	23.000,00	0,00	23.000,00	22.908,07	-91,93
05	+ Privatrechtliche Leistungsentgelte	0,00	0,00	0,00	0,00	0,00	0,00
06	+ Kostenerstattungen und Kostenumlagen	10.745,08	0,00	0,00	0,00	9.627,75	9.627,75
07	+ Sonstige ordentliche Erträge	32,62	0,00	0,00	0,00	0,00	0,00
08	+ Aktivierte Eigenleistungen	0,00	0,00	0,00	0,00	0,00	0,00
09	+/- Bestandsveränderungen	0,00	0,00	0,00	0,00	0,00	0,00
10	= Ordentliche Erträge	38.319,25	26.000,00	0,00	26.000,00	35.535,82	9.535,82
11	- Personalaufwendungen	-113.603,67	-112.390,00	0,00	-112.390,00	-115.711,49	-3.321,49
12	- Versorgungsaufwendungen	-10.980,28	0,00	0,00	0,00	0,00	0,00
13	- Aufw. für Sach- und Dienstleistungen	-131.184,63	-160.250,00	0,00	-160.250,00	-113.159,08	47.090,92
14	- Bilanzielle Abschreibungen	-1.898,60	0,00	0,00	0,00	-1.640,44	-1.640,44
15	- Transferaufwendungen	-2.000,00	-3.000,00	0,00	-3.000,00	-3.000,00	0,00
16	- Sonstige ordentliche Aufwendungen	-72.817,32	-68.180,00	0,00	-68.180,00	-69.410,91	-1.230,91
17	= Ordentliche Aufwendungen	-332.484,50	-343.820,00	0,00	-343.820,00	-302.921,92	40.898,08
18	= Ergebnis der lfd. Verwaltungstätigkeit (Zeilen 10 und 17)	-294.165,25	-317.820,00	0,00	-317.820,00	-267.386,10	50.433,90
19	+ Finanzerträge	0,00	0,00	0,00	0,00	0,00	0,00
20	- Zinsen und sonstige Finanzaufwendungen	0,00	0,00	0,00	0,00	0,00	0,00
21	= Finanzergebnis (Zeilen 19 und 20)	0,00	0,00	0,00	0,00	0,00	0,00
22	= Ordentliches Ergebnis (Zeilen 18 und 21)	-294.165,25	-317.820,00	0,00	-317.820,00	-267.386,10	50.433,90
23	+ außerordentliche Erträge	0,00	0,00	0,00	0,00	0,00	0,00
24	- außerordentliche Aufwendungen	0,00	0,00	0,00	0,00	0,00	0,00
25	= Außerordentliches Ergebnis (Zeilen 23 und 24)	0,00	0,00	0,00	0,00	0,00	0,00
26	= Jahresergebnis (Zeilen 22 und 25)	-294.165,25	-317.820,00	0,00	-317.820,00	-267.386,10	50.433,90
27	+ Erträge aus internen Leistungsbeziehungen	0,00	0,00	0,00	0,00	0,00	0,00
28	- Aufw. aus internen Leistungsbeziehungen	0,00	0,00	0,00	0,00	-23.420,40	-23.420,40
29	= Internes Jahresergebnis	-294.165,25	-317.820,00	0,00	-317.820,00	-290.806,50	27.013,50

Jahresabschluss 2009

Teilfinanzrechnung Produktbereich 08 Sportförderung							
Stadt Beverungen							
Nr.	Bezeichnung	Ergebnis 2008	Ansatz lt. HHP 2009	Üpl/Apl/ HH-Reste	Fortgeschrieb. Ansatz 2009	Ergebnis 2009	Vergleich Fortg. Ansatz/Ergebnis
18	+ Zuwendungen für Investitionsmaßnahmen	0,00	0,00	0,00	0,00	0,00	0,00
19	+ Einz. a. d. Veräußerung v. Sachanlagen	0,00	0,00	0,00	0,00	230,86	230,86
20	+ Einz. a. d. Veräußerung v. Finanzanlagen	0,00	0,00	0,00	0,00	0,00	0,00
21	+ Einz. a. Beiträgen u. ä. Entgelten	0,00	0,00	0,00	0,00	0,00	0,00
22	+ Sonstige Investitionseinzahlungen	0,00	0,00	0,00	0,00	0,00	0,00
23	= Einzahlungen aus Investitionstätigkeit	0,00	0,00	0,00	0,00	230,86	230,86
24	- Ausz. Erwerb v. Grundstücken u. Gebäuden	0,00	0,00	0,00	0,00	0,00	0,00
25	- Ausz. f. Baumaßnahmen	0,00	0,00	0,00	0,00	0,00	0,00
26	- Ausz. Erwerb v. bewegl. Anlagevermögen	-205,96	0,00	0,00	0,00	-1.409,73	-1.409,73
27	- Ausz. f. d. Erwerb v. Finanzanlagen	0,00	0,00	0,00	0,00	0,00	0,00
28	- Ausz. v. aktivierbaren Zuwendungen	0,00	0,00	0,00	0,00	0,00	0,00
29	- Sonstige Investitionsauszahlungen	0,00	0,00	0,00	0,00	0,00	0,00
30	= Auszahlungen aus Investitionstätigkeit	-205,96	0,00	0,00	0,00	-1.409,73	-1.409,73
31	= Saldo Investitionstätigkeit (= Zeilen 23 und 30)	-205,96	0,00	0,00	0,00	-1.178,87	-1.178,87

Jahresabschluss 2009

Teilergebnisrechnung Produktbereich 09 Räumliche Planung und Entwicklung, Geoinformation							
Stadt Beverungen							
Nr.	Bezeichnung	Ergebnis 2008	Ansatz lt. HHP 2009	Üpl/Apl/ HH-Reste	Fortgeschrieb. Ansatz 2009	Ergebnis 2009	Vergleich Fortg. Ansatz/Ergebnis
01	Steuern und ähnliche Abgaben	0,00	0,00	0,00	0,00	0,00	0,00
02	+ Zuwendungen und allgemeine Umlagen	0,00	0,00	0,00	0,00	1.900,00	1.900,00
03	+ Sonstige Transfererträge	0,00	0,00	0,00	0,00	0,00	0,00
04	+ Öffentlich-rechtliche Leistungsentgelte	0,00	0,00	0,00	0,00	0,00	0,00
05	+ Privatrechtliche Leistungsentgelte	0,00	0,00	0,00	0,00	0,00	0,00
06	+ Kostenerstattungen und Kostenumlagen	44.876,69	42.000,00	0,00	42.000,00	65.778,11	23.778,11
07	+ Sonstige ordentliche Erträge	23,21	500,00	0,00	500,00	0,00	-500,00
08	+ Aktivierte Eigenleistungen	0,00	0,00	0,00	0,00	0,00	0,00
09	+/- Bestandsveränderungen	0,00	0,00	0,00	0,00	0,00	0,00
10	= Ordentliche Erträge	44.899,90	42.500,00	0,00	42.500,00	67.678,11	25.178,11
11	- Personalaufwendungen	-57.499,13	-69.000,00	0,00	-69.000,00	-81.368,20	-12.368,20
12	- Versorgungsaufwendungen	-76.952,92	-19.300,00	0,00	-19.300,00	-13.279,12	6.020,88
13	- Aufw. für Sach- und Dienstleistungen	-6.528,13	-53.000,00	0,00	-53.000,00	-22.415,07	30.584,93
14	- Bilanzielle Abschreibungen	0,00	0,00	0,00	0,00	0,00	0,00
15	- Transferaufwendungen	0,00	0,00	0,00	0,00	-1.300,00	-1.300,00
16	- Sonstige ordentliche Aufwendungen	-6.415,45	-36.500,00	0,00	-36.500,00	-4.743,66	31.756,34
17	= Ordentliche Aufwendungen	-147.395,63	-177.800,00	0,00	-177.800,00	-123.106,05	54.693,95
18	= Ergebnis der lfd. Verwaltungstätigkeit (Zeilen 10 und 17)	-102.495,73	-135.300,00	0,00	-135.300,00	-55.427,94	79.872,06
19	+ Finanzerträge	0,00	0,00	0,00	0,00	0,00	0,00
20	- Zinsen und sonstige Finanzaufwendungen	0,00	0,00	0,00	0,00	0,00	0,00
21	= Finanzergebnis (Zeilen 19 und 20)	0,00	0,00	0,00	0,00	0,00	0,00
22	= Ordentliches Ergebnis (Zeilen 18 und 21)	-102.495,73	-135.300,00	0,00	-135.300,00	-55.427,94	79.872,06
23	+ außerordentliche Erträge	0,00	0,00	0,00	0,00	0,00	0,00
24	- außerordentliche Aufwendungen	0,00	0,00	0,00	0,00	0,00	0,00
25	= Außerordentliches Ergebnis (Zeilen 23 und 24)	0,00	0,00	0,00	0,00	0,00	0,00
26	= Jahresergebnis (Zeilen 22 und 25)	-102.495,73	-135.300,00	0,00	-135.300,00	-55.427,94	79.872,06
27	+ Erträge aus internen Leistungsbeziehungen	6.997,00	15.000,00	0,00	15.000,00	0,00	-15.000,00
28	- Aufw. aus internen Leistungsbeziehungen	0,00	0,00	0,00	0,00	-20.510,03	-20.510,03
29	= Internes Jahresergebnis	-95.498,73	-120.300,00	0,00	-120.300,00	-75.937,97	44.362,03

Jahresabschluss 2009

Teilergebnisrechnung Produktbereich 10 Bauen und Wohnen							
Stadt Beverungen							
Nr.	Bezeichnung	Ergebnis 2008	Ansatz lt. HHP 2009	Üpl/Apl/HH-Reste	Fortgeschrieb. Ansatz 2009	Ergebnis 2009	Vergleich Fortg. Ansatz/Ergebnis
01	Steuern und ähnliche Abgaben	0,00	0,00	0,00	0,00	0,00	0,00
02	+ Zuwendungen und allgemeine Umlagen	0,00	0,00	0,00	0,00	0,00	0,00
03	+ Sonstige Transfererträge	0,00	0,00	0,00	0,00	0,00	0,00
04	+ Öffentlich-rechtliche Leistungsentgelte	2.746,25	3.500,00	0,00	3.500,00	2.226,90	-1.273,10
05	+ Privatrechtliche Leistungsentgelte	0,00	0,00	0,00	0,00	0,00	0,00
06	+ Kostenerstattungen und Kostenumlagen	9.063,80	0,00	0,00	0,00	5.891,53	5.891,53
07	+ Sonstige ordentliche Erträge	40,68	0,00	0,00	0,00	0,00	0,00
08	+ Aktivierte Eigenleistungen	0,00	0,00	0,00	0,00	0,00	0,00
09	+/- Bestandsveränderungen	0,00	0,00	0,00	0,00	0,00	0,00
10	= Ordentliche Erträge	11.850,73	3.500,00	0,00	3.500,00	8.118,43	4.618,43
11	- Personalaufwendungen	-114.465,46	-88.815,00	0,00	-88.815,00	-112.424,76	-23.609,76
12	- Versorgungsaufwendungen	-575,78	-2.900,00	0,00	-2.900,00	-1.980,42	919,58
13	- Aufw. für Sach- und Dienstleistungen	-3.209,38	0,00	0,00	0,00	-11.272,03	-11.272,03
14	- Bilanzielle Abschreibungen	-553,45	0,00	0,00	0,00	-427,04	-427,04
15	- Transferaufwendungen	0,00	0,00	0,00	0,00	0,00	0,00
16	- Sonstige ordentliche Aufwendungen	-10.148,66	-5.125,00	0,00	-5.125,00	-10.583,20	-5.458,20
17	= Ordentliche Aufwendungen	-128.952,73	-96.840,00	0,00	-96.840,00	-136.687,45	-39.847,45
18	= Ergebnis der lfd. Verwaltungstätigkeit (Zeilen 10 und 17)	-117.102,00	-93.340,00	0,00	-93.340,00	-128.569,02	-35.229,02
19	+ Finanzerträge	0,00	0,00	0,00	0,00	0,00	0,00
20	- Zinsen und sonstige Finanzaufwendungen	0,00	0,00	0,00	0,00	0,00	0,00
21	= Finanzergebnis (Zeilen 19 und 20)	0,00	0,00	0,00	0,00	0,00	0,00
22	= Ordentliches Ergebnis (Zeilen 18 und 21)	-117.102,00	-93.340,00	0,00	-93.340,00	-128.569,02	-35.229,02
23	+ außerordentliche Erträge	0,00	0,00	0,00	0,00	0,00	0,00
24	- außerordentliche Aufwendungen	0,00	0,00	0,00	0,00	0,00	0,00
25	= Außerordentliches Ergebnis (Zeilen 23 und 24)	0,00	0,00	0,00	0,00	0,00	0,00
26	= Jahresergebnis (Zeilen 22 und 25)	-117.102,00	-93.340,00	0,00	-93.340,00	-128.569,02	-35.229,02
27	+ Erträge aus internen Leistungsbeziehungen	0,00	0,00	0,00	0,00	0,00	0,00
28	- Aufw. aus internen Leistungsbeziehungen	0,00	0,00	0,00	0,00	-45.633,03	-45.633,03
29	= Internes Jahresergebnis	-117.102,00	-93.340,00	0,00	-93.340,00	-174.202,05	-80.862,05

Jahresabschluss 2009

Teilergebnisrechnung Produktbereich 11 Ver- und Entsorgung							
Stadt Beverungen							
Nr.	Bezeichnung	Ergebnis 2008	Ansatz lt. HHP 2009	Üpl/Apl/HH-Reste	Fortgeschrieb. Ansatz 2009	Ergebnis 2009	Vergleich Fortg. Ansatz/Ergebnis
01	Steuern und ähnliche Abgaben	0,00	0,00	0,00	0,00	0,00	0,00
02	+ Zuwendungen und allgemeine Umlagen	0,00	0,00	0,00	0,00	0,00	0,00
03	+ Sonstige Transfererträge	0,00	0,00	0,00	0,00	0,00	0,00
04	+ Öffentlich-rechtliche Leistungsentgelte	711.740,05	653.200,00	0,00	653.200,00	633.409,85	-19.790,15
05	+ Privatrechtliche Leistungsentgelte	0,00	0,00	0,00	0,00	0,00	0,00
06	+ Kostenerstattungen und Kostenumlagen	19.370,37	11.800,00	0,00	11.800,00	4.529,20	-7.270,80
07	+ Sonstige ordentliche Erträge	4,40	0,00	0,00	0,00	0,00	0,00
08	+ Aktivierte Eigenleistungen	0,00	0,00	0,00	0,00	0,00	0,00
09	+/- Bestandsveränderungen	0,00	0,00	0,00	0,00	0,00	0,00
10	= Ordentliche Erträge	731.114,82	665.000,00	0,00	665.000,00	637.939,05	-27.060,95
11	- Personalaufwendungen	741,17	-15.610,00	0,00	-15.610,00	-16.660,06	-1.050,06
12	- Versorgungsaufwendungen	-524,09	-2.400,00	0,00	-2.400,00	-1.824,98	575,02
13	- Aufw. für Sach- und Dienstleistungen	-706.761,97	-655.200,00	0,00	-655.200,00	-652.720,57	2.479,43
14	- Bilanzielle Abschreibungen	0,00	0,00	0,00	0,00	0,00	0,00
15	- Transferaufwendungen	0,00	0,00	0,00	0,00	0,00	0,00
16	- Sonstige ordentliche Aufwendungen	-4.940,96	-1.500,00	0,00	-1.500,00	-1.825,14	-325,14
17	= Ordentliche Aufwendungen	-711.485,85	-674.710,00	0,00	-674.710,00	-673.030,75	1.679,25
18	= Ergebnis der lfd. Verwaltungstätigkeit (Zeilen 10 und 17)	19.628,97	-9.710,00	0,00	-9.710,00	-35.091,70	-25.381,70
19	+ Finanzerträge	0,00	0,00	0,00	0,00	0,00	0,00
20	- Zinsen und sonstige Finanzaufwendungen	0,00	0,00	0,00	0,00	0,00	0,00
21	= Finanzergebnis (Zeilen 19 und 20)	0,00	0,00	0,00	0,00	0,00	0,00
22	= Ordentliches Ergebnis (Zeilen 18 und 21)	19.628,97	-9.710,00	0,00	-9.710,00	-35.091,70	-25.381,70
23	+ außerordentliche Erträge	0,00	0,00	0,00	0,00	0,00	0,00
24	- außerordentliche Aufwendungen	0,00	0,00	0,00	0,00	0,00	0,00
25	= Außerordentliches Ergebnis (Zeilen 23 und 24)	0,00	0,00	0,00	0,00	0,00	0,00
26	= Jahresergebnis (Zeilen 22 und 25)	19.628,97	-9.710,00	0,00	-9.710,00	-35.091,70	-25.381,70
27	+ Erträge aus internen Leistungsbeziehungen	0,00	0,00	0,00	0,00	0,00	0,00
28	- Aufw. aus internen Leistungsbeziehungen	-26.549,00	-29.000,00	0,00	-29.000,00	-20.986,16	8.013,84
29	= Internes Jahresergebnis	-6.920,03	-38.710,00	0,00	-38.710,00	-56.077,86	-17.367,86

Jahresabschluss 2009

Teilergebnisrechnung Produktbereich 12 Verkehrsflächen und -anlagen, ÖPNV							
Stadt Beverungen							
Nr.	Bezeichnung	Ergebnis 2008	Ansatz lt. HHP 2009	Üpl/Apl/HH-Reste	Fortgeschrieb. Ansatz 2009	Ergebnis 2009	Vergleich Fortg. Ansatz/Ergebnis
01	Steuern und ähnliche Abgaben	0,00	0,00	0,00	0,00	0,00	0,00
02	+ Zuwendungen und allgemeine Umlagen	4.860,49	1.420,00	0,00	1.420,00	4.842,64	3.422,64
03	+ Sonstige Transfererträge	0,00	0,00	0,00	0,00	0,00	0,00
04	+ Öffentlich-rechtliche Leistungsentgelte	0,00	0,00	0,00	0,00	0,00	0,00
05	+ Privatrechtliche Leistungsentgelte	51,20	50,00	0,00	50,00	51,20	1,20
06	+ Kostenerstattungen und Kostenumlagen	0,80	0,00	0,00	0,00	0,00	0,00
07	+ Sonstige ordentliche Erträge	0,49	0,00	0,00	0,00	0,00	0,00
08	+ Aktivierte Eigenleistungen	0,00	0,00	0,00	0,00	0,00	0,00
09	+/- Bestandsveränderungen	0,00	0,00	0,00	0,00	0,00	0,00
10	= Ordentliche Erträge	4.912,98	1.470,00	0,00	1.470,00	4.893,84	3.423,84
11	- Personalaufwendungen	-10.521,94	-1.560,00	0,00	-1.560,00	-1.522,74	37,26
12	- Versorgungsaufwendungen	0,00	0,00	0,00	0,00	0,00	0,00
13	- Aufw. für Sach- und Dienstleistungen	-20.279,52	-3.000,00	0,00	-3.000,00	-15.283,88	-12.283,88
14	- Bilanzielle Abschreibungen	-6.247,69	0,00	-6.000,00	-6.000,00	-5.962,96	37,04
15	- Transferaufwendungen	-3.356,00	-3.300,00	0,00	-3.300,00	-3.320,00	-20,00
16	- Sonstige ordentliche Aufwendungen	-1.583,57	-1.000,00	0,00	-1.000,00	-958,01	41,99
17	= Ordentliche Aufwendungen	-41.988,72	-8.860,00	-6.000,00	-14.860,00	-27.047,59	-12.187,59
18	= Ergebnis der lfd. Verwaltungstätigkeit (Zeilen 10 und 17)	-37.075,74	-7.390,00	-6.000,00	-13.390,00	-22.153,75	-8.763,75
19	+ Finanzerträge	0,00	0,00	0,00	0,00	0,00	0,00
20	- Zinsen und sonstige Finanzaufwendungen	0,00	0,00	0,00	0,00	0,00	0,00
21	= Finanzergebnis (Zeilen 19 und 20)	0,00	0,00	0,00	0,00	0,00	0,00
22	= Ordentliches Ergebnis (Zeilen 18 und 21)	-37.075,74	-7.390,00	-6.000,00	-13.390,00	-22.153,75	-8.763,75
23	+ außerordentliche Erträge	0,00	0,00	0,00	0,00	0,00	0,00
24	- außerordentliche Aufwendungen	0,00	0,00	0,00	0,00	0,00	0,00
25	= Außerordentliches Ergebnis (Zeilen 23 und 24)	0,00	0,00	0,00	0,00	0,00	0,00
26	= Jahresergebnis (Zeilen 22 und 25)	-37.075,74	-7.390,00	-6.000,00	-13.390,00	-22.153,75	-8.763,75
27	+ Erträge aus internen Leistungsbeziehungen	0,00	0,00	0,00	0,00	0,00	0,00
28	- Aufw. aus internen Leistungsbeziehungen	0,00	0,00	0,00	0,00	-12.207,30	-12.207,30
29	= Internes Jahresergebnis	-37.075,74	-7.390,00	-6.000,00	-13.390,00	-34.361,05	-20.971,05

Jahresabschluss 2009

Teilfinanzrechnung Produktbereich 12 Verkehrsflächen und -anlagen, ÖPNV							
Stadt Beverungen							
Nr.	Bezeichnung	Ergebnis 2008	Ansatz lt. HHP 2009	Üpl/Apl/HH-Reste	Fortgeschrieb. Ansatz 2009	Ergebnis 2009	Vergleich Fortg. Ansatz/Ergebnis
18	+ Zuwendungen für Investitionsmaßnahmen	0,00	0,00	0,00	0,00	0,00	0,00
19	+ Einz. a. d. Veräußerung v. Sachanlagen	0,00	0,00	0,00	0,00	0,00	0,00
20	+ Einz. a. d. Veräußerung v. Finanzanlagen	0,00	0,00	0,00	0,00	0,00	0,00
21	+ Einz. a. Beiträgen u. ä. Entgelten	0,00	0,00	0,00	0,00	0,00	0,00
22	+ Sonstige Investitionseinzahlungen	0,00	0,00	0,00	0,00	0,00	0,00
23	= Einzahlungen aus Investitionstätigkeit	0,00	0,00	0,00	0,00	0,00	0,00
24	- Ausz. Erwerb v. Grundstücken u. Gebäuden	0,00	0,00	0,00	0,00	0,00	0,00
25	- Ausz. f. Baumaßnahmen	0,00	0,00	0,00	0,00	0,00	0,00
26	- Ausz. Erwerb v. bewegl. Anlagevermögen	-142,40	0,00	0,00	0,00	0,00	0,00
27	- Ausz. f. d. Erwerb v. Finanzanlagen	0,00	0,00	0,00	0,00	0,00	0,00
28	- Ausz. v. aktivierbaren Zuwendungen	0,00	0,00	0,00	0,00	0,00	0,00
29	- Sonstige Investitionsauszahlungen	0,00	0,00	0,00	0,00	0,00	0,00
30	= Auszahlungen aus Investitionstätigkeit	-142,40	0,00	0,00	0,00	0,00	0,00
31	= Saldo Investitionstätigkeit (= Zeilen 23 und 30)	-142,40	0,00	0,00	0,00	0,00	0,00

Jahresabschluss 2009

Teilergebnisrechnung Produktbereich 13 Natur- und Landschaftspflege							
Stadt Beverungen							
Nr.	Bezeichnung	Ergebnis 2008	Ansatz lt. HHP 2009	Üpl/Apl/ HH-Reste	Fortgeschrieb. Ansatz 2009	Ergebnis 2009	Vergleich Fortg. Ansatz/Ergebnis
01	Steuern und ähnliche Abgaben	0,00	0,00	0,00	0,00	0,00	0,00
02	+ Zuwendungen und allgemeine Umlagen	141.948,99	16.050,00	0,00	16.050,00	3.388,86	-12.661,14
03	+ Sonstige Transfererträge	0,00	0,00	0,00	0,00	0,00	0,00
04	+ Öffentlich-rechtliche Leistungsentgelte	102.688,23	132.100,00	0,00	132.100,00	144.710,90	12.610,90
05	+ Privatrechtliche Leistungsentgelte	358.407,67	249.400,00	0,00	249.400,00	278.407,46	29.007,46
06	+ Kostenerstattungen und Kostenumlagen	1.992,61	0,00	0,00	0,00	4.934,47	4.934,47
07	+ Sonstige ordentliche Erträge	22.366,13	3.250,00	0,00	3.250,00	545,85	-2.704,15
08	+ Aktivierte Eigenleistungen	0,00	0,00	0,00	0,00	0,00	0,00
09	+/- Bestandsveränderungen	0,00	0,00	0,00	0,00	0,00	0,00
10	= Ordentliche Erträge	627.403,63	400.800,00	0,00	400.800,00	431.987,54	31.187,54
11	- Personalaufwendungen	-106.930,87	-131.590,00	0,00	-131.590,00	-119.399,69	12.190,31
12	- Versorgungsaufwendungen	-789,85	-4.000,00	0,00	-4.000,00	-2.928,04	1.071,96
13	- Aufw. für Sach- und Dienstleistungen	-511.741,82	-447.400,00	0,00	-447.400,00	-535.498,30	-88.098,30
14	- Bilanzielle Abschreibungen	-2.061,98	-1.750,00	0,00	-1.750,00	-3.466,40	-1.716,40
15	- Transferaufwendungen	0,00	0,00	0,00	0,00	0,00	0,00
16	- Sonstige ordentliche Aufwendungen	-26.867,89	-60.250,00	0,00	-60.250,00	-57.154,59	3.095,41
17	= Ordentliche Aufwendungen	-648.392,41	-644.990,00	0,00	-644.990,00	-718.447,02	-73.457,02
18	= Ergebnis der lfd. Verwaltungstätigkeit (Zeilen 10 und 17)	-20.988,78	-244.190,00	0,00	-244.190,00	-286.459,48	-42.269,48
19	+ Finanzerträge	0,00	0,00	0,00	0,00	0,00	0,00
20	- Zinsen und sonstige Finanzaufwendungen	0,00	0,00	0,00	0,00	0,00	0,00
21	= Finanzergebnis (Zeilen 19 und 20)	0,00	0,00	0,00	0,00	0,00	0,00
22	= Ordentliches Ergebnis (Zeilen 18 und 21)	-20.988,78	-244.190,00	0,00	-244.190,00	-286.459,48	-42.269,48
23	+ außerordentliche Erträge	0,00	0,00	0,00	0,00	0,00	0,00
24	- außerordentliche Aufwendungen	0,00	0,00	0,00	0,00	0,00	0,00
25	= Außerordentliches Ergebnis (Zeilen 23 und 24)	0,00	0,00	0,00	0,00	0,00	0,00
26	= Jahresergebnis (Zeilen 22 und 25)	-20.988,78	-244.190,00	0,00	-244.190,00	-286.459,48	-42.269,48
27	+ Erträge aus internen Leistungsbeziehungen	0,00	0,00	0,00	0,00	0,00	0,00
28	- Aufw. aus internen Leistungsbeziehungen	0,00	-33.100,00	0,00	-33.100,00	-63.298,45	-30.198,45
29	= Internes Jahresergebnis	-20.988,78	-277.290,00	0,00	-277.290,00	-349.757,93	-72.467,93

Jahresabschluss 2009

Teilfinanzrechnung Produktbereich 13 Natur- und Landschaftspflege							
Stadt Beverungen							
Nr.	Bezeichnung	Ergebnis 2008	Ansatz lt. HHP 2009	Üpl/Apl/HH-Reste	Fortgeschrieb. Ansatz 2009	Ergebnis 2009	Vergleich Fortg. Ansatz/Ergebnis
18	+ Zuwendungen für Investitionsmaßnahmen	0,00	0,00	0,00	0,00	200.000,00	200.000,00
19	+ Einz. a. d. Veräußerung v. Sachanlagen	0,00	0,00	0,00	0,00	6.198,25	6.198,25
20	+ Einz. a. d. Veräußerung v. Finanzanlagen	0,00	0,00	0,00	0,00	0,00	0,00
21	+ Einz. a. Beiträgen u. ä. Entgelten	0,00	0,00	0,00	0,00	0,00	0,00
22	+ Sonstige Investitionseinzahlungen	0,00	0,00	0,00	0,00	0,00	0,00
23	= Einzahlungen aus Investitionstätigkeit	0,00	0,00	0,00	0,00	206.198,25	206.198,25
24	- Ausz. Erwerb v. Grundstücken u. Gebäuden	0,00	0,00	0,00	0,00	-12.494,41	-12.494,41
25	- Ausz. f. Baumaßnahmen	-22.496,25	-218.250,00	0,00	-218.250,00	-178.595,50	39.654,50
26	- Ausz. Erwerb v. bewegl. Anlagevermögen	-810,19	0,00	0,00	0,00	-1.175,20	-1.175,20
27	- Ausz. f. d. Erwerb v. Finanzanlagen	0,00	0,00	0,00	0,00	0,00	0,00
28	- Ausz. v. aktivierbaren Zuwendungen	0,00	0,00	0,00	0,00	0,00	0,00
29	- Sonstige Investitionsauszahlungen	0,00	0,00	0,00	0,00	0,00	0,00
30	= Auszahlungen aus Investitionstätigkeit	-23.306,44	-218.250,00	0,00	-218.250,00	-192.265,11	25.984,89
31	= Saldo Investitionstätigkeit (= Zeilen 23 und 30)	-23.306,44	-218.250,00	0,00	-218.250,00	13.933,14	232.183,14

Jahresabschluss 2009

Teilergebnisrechnung Produktbereich 14 Umweltschutz							
Stadt Beverungen							
Nr.	Bezeichnung	Ergebnis 2008	Ansatz lt. HHP 2009	Üpl/Apl/ HH-Reste	Fortgeschrieb. Ansatz 2009	Ergebnis 2009	Vergleich Fortg. Ansatz/Ergebnis
01	Steuern und ähnliche Abgaben	0,00	0,00	0,00	0,00	0,00	0,00
02	+ Zuwendungen und allgemeine Umlagen	0,00	0,00	0,00	0,00	0,00	0,00
03	+ Sonstige Transfererträge	0,00	0,00	0,00	0,00	0,00	0,00
04	+ Öffentlich-rechtliche Leistungsentgelte	0,00	0,00	0,00	0,00	0,00	0,00
05	+ Privatrechtliche Leistungsentgelte	0,00	0,00	0,00	0,00	0,00	0,00
06	+ Kostenerstattungen und Kostenumlagen	11,92	11.500,00	0,00	11.500,00	17.699,03	6.199,03
07	+ Sonstige ordentliche Erträge	7,32	0,00	0,00	0,00	0,00	0,00
08	+ Aktivierte Eigenleistungen	0,00	0,00	0,00	0,00	0,00	0,00
09	+/- Bestandsveränderungen	0,00	0,00	0,00	0,00	0,00	0,00
10	= Ordentliche Erträge	19,24	11.500,00	0,00	11.500,00	17.699,03	6.199,03
11	- Personalaufwendungen	-70.579,19	-31.670,00	0,00	-31.670,00	-31.067,19	602,81
12	- Versorgungsaufwendungen	-162,40	-900,00	0,00	-900,00	-638,44	261,56
13	- Aufw. für Sach- und Dienstleistungen	-911,67	0,00	0,00	0,00	-428,66	-428,66
14	- Bilanzielle Abschreibungen	0,00	0,00	0,00	0,00	0,00	0,00
15	- Transferaufwendungen	-2.752,82	0,00	0,00	0,00	0,00	0,00
16	- Sonstige ordentliche Aufwendungen	-2.679,56	-1.050,00	0,00	-1.050,00	-2.855,41	-1.805,41
17	= Ordentliche Aufwendungen	-77.085,64	-33.620,00	0,00	-33.620,00	-34.989,70	-1.369,70
18	= Ergebnis der lfd. Verwaltungstätigkeit (Zeilen 10 und 17)	-77.066,40	-22.120,00	0,00	-22.120,00	-17.290,67	4.829,33
19	+ Finanzerträge	0,00	0,00	0,00	0,00	0,00	0,00
20	- Zinsen und sonstige Finanzaufwendungen	0,00	0,00	0,00	0,00	0,00	0,00
21	= Finanzergebnis (Zeilen 19 und 20)	0,00	0,00	0,00	0,00	0,00	0,00
22	= Ordentliches Ergebnis (Zeilen 18 und 21)	-77.066,40	-22.120,00	0,00	-22.120,00	-17.290,67	4.829,33
23	+ außerordentliche Erträge	0,00	0,00	0,00	0,00	0,00	0,00
24	- außerordentliche Aufwendungen	0,00	0,00	0,00	0,00	0,00	0,00
25	= Außerordentliches Ergebnis (Zeilen 23 und 24)	0,00	0,00	0,00	0,00	0,00	0,00
26	= Jahresergebnis (Zeilen 22 und 25)	-77.066,40	-22.120,00	0,00	-22.120,00	-17.290,67	4.829,33
27	+ Erträge aus internen Leistungsbeziehungen	10.362,00	0,00	0,00	0,00	0,00	0,00
28	- Aufw. aus internen Leistungsbeziehungen	0,00	0,00	0,00	0,00	-8.483,60	-8.483,60
29	= Internes Jahresergebnis	-66.704,40	-22.120,00	0,00	-22.120,00	-25.774,27	-3.654,27

Jahresabschluss 2009

Teilergebnisrechnung Produktbereich 15 Wirtschaft und Tourismus							
Stadt Beverungen							
Nr.	Bezeichnung	Ergebnis 2008	Ansatz lt. HHP 2009	Üpl/Apl/HH-Reste	Fortgeschrieb. Ansatz 2009	Ergebnis 2009	Vergleich Fortg. Ansatz/Ergebnis
01	Steuern und ähnliche Abgaben	0,00	0,00	0,00	0,00	0,00	0,00
02	+ Zuwendungen und allgemeine Umlagen	2.500,00	57.500,00	0,00	57.500,00	177.287,18	119.787,18
03	+ Sonstige Transfererträge	0,00	0,00	0,00	0,00	0,00	0,00
04	+ Öffentlich-rechtliche Leistungsentgelte	0,00	0,00	0,00	0,00	194,00	194,00
05	+ Privatrechtliche Leistungsentgelte	7.007,80	500,00	0,00	500,00	5.265,82	4.765,82
06	+ Kostenerstattungen und Kostenumlagen	508,72	0,00	0,00	0,00	335,02	335,02
07	+ Sonstige ordentliche Erträge	27,97	2.500,00	0,00	2.500,00	0,00	-2.500,00
08	+ Aktivierte Eigenleistungen	0,00	0,00	0,00	0,00	0,00	0,00
09	+/- Bestandsveränderungen	0,00	0,00	0,00	0,00	0,00	0,00
10	= Ordentliche Erträge	10.044,49	60.500,00	0,00	60.500,00	183.082,02	122.582,02
11	- Personalaufwendungen	-81.673,69	-108.735,00	0,00	-108.735,00	-93.155,94	15.579,06
12	- Versorgungsaufwendungen	0,00	0,00	0,00	0,00	0,00	0,00
13	- Aufw. für Sach- und Dienstleistungen	-22.641,72	-16.500,00	0,00	-16.500,00	-22.366,28	-5.866,28
14	- Bilanzielle Abschreibungen	-479,44	-8.000,00	0,00	-8.000,00	-519,55	7.480,45
15	- Transferaufwendungen	-140.474,25	-95.500,00	0,00	-95.500,00	-137.778,52	-42.278,52
16	- Sonstige ordentliche Aufwendungen	-10.898,70	-11.050,00	0,00	-11.050,00	-18.813,70	-7.763,70
17	= Ordentliche Aufwendungen	-256.167,80	-239.785,00	0,00	-239.785,00	-272.633,99	-32.848,99
18	= Ergebnis der lfd. Verwaltungstätigkeit (Zeilen 10 und 17)	-246.123,31	-179.285,00	0,00	-179.285,00	-89.551,97	89.733,03
19	+ Finanzerträge	0,00	0,00	0,00	0,00	0,00	0,00
20	- Zinsen und sonstige Finanzaufwendungen	0,00	0,00	0,00	0,00	0,00	0,00
21	= Finanzergebnis (Zeilen 19 und 20)	0,00	0,00	0,00	0,00	0,00	0,00
22	= Ordentliches Ergebnis (Zeilen 18 und 21)	-246.123,31	-179.285,00	0,00	-179.285,00	-89.551,97	89.733,03
23	+ außerordentliche Erträge	0,00	0,00	0,00	0,00	0,00	0,00
24	- außerordentliche Aufwendungen	0,00	0,00	0,00	0,00	0,00	0,00
25	= Außerordentliches Ergebnis (Zeilen 23 und 24)	0,00	0,00	0,00	0,00	0,00	0,00
26	= Jahresergebnis (Zeilen 22 und 25)	-246.123,31	-179.285,00	0,00	-179.285,00	-89.551,97	89.733,03
27	+ Erträge aus internen Leistungsbeziehungen	0,00	0,00	0,00	0,00	0,00	0,00
28	- Aufw. aus internen Leistungsbeziehungen	0,00	0,00	0,00	0,00	-55.188,81	-55.188,81
29	= Internes Jahresergebnis	-246.123,31	-179.285,00	0,00	-179.285,00	-144.740,78	34.544,22

Jahresabschluss 2009

Teilfinanzrechnung Produktbereich 15 Wirtschaft und Tourismus							
Stadt Beverungen							
Nr.	Bezeichnung	Ergebnis 2008	Ansatz lt. HHP 2009	Üpl/Apl/HH-Reste	Fortgeschrieb. Ansatz 2009	Ergebnis 2009	Vergleich Fortg. Ansatz/Ergebnis
18	+ Zuwendungen für Investitionsmaßnahmen	0,00	0,00	0,00	0,00	0,00	0,00
19	+ Einz. a. d. Veräußerung v. Sachanlagen	0,00	0,00	0,00	0,00	0,00	0,00
20	+ Einz. a. d. Veräußerung v. Finanzanlagen	0,00	0,00	0,00	0,00	0,00	0,00
21	+ Einz. a. Beiträgen u. ä. Entgelten	0,00	0,00	0,00	0,00	0,00	0,00
22	+ Sonstige Investitionseinzahlungen	0,00	0,00	0,00	0,00	0,00	0,00
23	= Einzahlungen aus Investitionstätigkeit	0,00	0,00	0,00	0,00	0,00	0,00
24	- Ausz. Erwerb v. Grundstücken u. Gebäuden	0,00	0,00	0,00	0,00	0,00	0,00
25	- Ausz. f. Baumaßnahmen	0,00	0,00	0,00	0,00	-24.523,65	-24.523,65
26	- Ausz. Erwerb v. bewegl. Anlagevermögen	-886,55	-26.000,00	0,00	-26.000,00	0,00	26.000,00
27	- Ausz. f. d. Erwerb v. Finanzanlagen	0,00	0,00	0,00	0,00	0,00	0,00
28	- Ausz. v. aktivierbaren Zuwendungen	0,00	0,00	0,00	0,00	0,00	0,00
29	- Sonstige Investitionsauszahlungen	0,00	0,00	0,00	0,00	0,00	0,00
30	= Auszahlungen aus Investitionstätigkeit	-886,55	-26.000,00	0,00	-26.000,00	-24.523,65	1.476,35
31	= Saldo Investitionstätigkeit (= Zeilen 23 und 30)	-886,55	-26.000,00	0,00	-26.000,00	-24.523,65	1.476,35

Jahresabschluss 2009

Teilergebnishaushalt Produktbereich 16 Allgemeine Finanzwirtschaft							
Stadt Beverungen							
Nr.	Bezeichnung	Ergebnis 2008	Ansatz lt. HHP 2009	Üpl/Apl/ HH-Reste	Fortgeschrieb. Ansatz 2009	Ergebnis 2009	Vergleich Fortg. Ansatz/Ergebnis
01	Steuern und ähnliche Abgaben	13.769.648,11	10.788.000,00	0,00	10.788.000,00	11.397.425,69	609.425,69
02	+ Zuwendungen und allgemeine Umlagen	7.650.364,19	4.239.000,00	0,00	4.239.000,00	4.343.417,34	104.417,34
03	+ Sonstige Transfererträge	0,00	0,00	0,00	0,00	0,00	0,00
04	+ Öffentlich-rechtliche Leistungsentgelte	0,00	0,00	0,00	0,00	0,00	0,00
05	+ Privatrechtliche Leistungsentgelte	0,00	0,00	0,00	0,00	0,00	0,00
06	+ Kostenerstattungen und Kostenumlagen	0,00	0,00	0,00	0,00	0,00	0,00
07	+ Sonstige ordentliche Erträge	30.923,25	532.000,00	0,00	532.000,00	529.418,07	-2.581,93
08	+ Aktivierte Eigenleistungen	0,00	0,00	0,00	0,00	0,00	0,00
09	+/- Bestandsveränderungen	0,00	0,00	0,00	0,00	0,00	0,00
10	= Ordentliche Erträge	21.450.935,55	15.559.000,00	0,00	15.559.000,00	16.270.261,10	711.261,10
11	- Personalaufwendungen	-20.410,57	0,00	0,00	0,00	0,00	0,00
12	- Versorgungsaufwendungen	-62.224,84	0,00	0,00	0,00	0,00	0,00
13	- Aufw. für Sach- und Dienstleistungen	-1.923,33	0,00	0,00	0,00	0,00	0,00
14	- Bilanzielle Abschreibungen	0,00	0,00	0,00	0,00	0,00	0,00
15	- Transferaufwendungen	-13.560.684,18	-8.358.000,00	0,00	-8.358.000,00	-8.345.083,96	12.916,04
16	- Sonstige ordentliche Aufwendungen	-45.850,85	0,00	0,00	0,00	-46.352,47	-46.352,47
17	= Ordentliche Aufwendungen	-13.691.093,77	-8.358.000,00	0,00	-8.358.000,00	-8.391.436,43	-33.436,43
18	= Ergebnis der lfd. Verwaltungstätigkeit (Zeilen 10 und 17)	7.759.841,78	7.201.000,00	0,00	7.201.000,00	7.878.824,67	677.824,67
19	+ Finanzerträge	372.396,55	20.000,00	0,00	20.000,00	58.712,91	38.712,91
20	- Zinsen und sonstige Finanzaufwendungen	-280.790,98	-340.350,00	0,00	-340.350,00	-149.826,14	190.523,86
21	= Finanzergebnis (Zeilen 19 und 20)	91.605,57	-320.350,00	0,00	-320.350,00	-91.113,23	229.236,77
22	= Ordentliches Ergebnis (Zeilen 18 und 21)	7.851.447,35	6.880.650,00	0,00	6.880.650,00	7.787.711,44	907.061,44
23	+ außerordentliche Erträge	0,00	0,00	0,00	0,00	0,00	0,00
24	- außerordentliche Aufwendungen	0,00	0,00	0,00	0,00	0,00	0,00
25	= Außerordentliches Ergebnis (Zeilen 23 und 24)	0,00	0,00	0,00	0,00	0,00	0,00
26	= Jahresergebnis (Zeilen 22 und 25)	7.851.447,35	6.880.650,00	0,00	6.880.650,00	7.787.711,44	907.061,44
27	+ Erträge aus internen Leistungsbeziehungen	0,00	0,00	0,00	0,00	0,00	0,00
28	- Aufw. aus internen Leistungsbeziehungen	0,00	0,00	0,00	0,00	-17.266,01	-17.266,01
29	= Internes Jahresergebnis	7.851.447,35	6.880.650,00	0,00	6.880.650,00	7.770.445,43	889.795,43

Jahresabschluss 2009

Teilfinanzrechnung Produktbereich 16 Allgemeine Finanzwirtschaft							
Stadt Beverungen							
Nr.	Bezeichnung	Ergebnis 2008	Ansatz lt. HHP 2009	Üpl/Apl/HH-Reste	Fortgeschrieb. Ansatz 2009	Ergebnis 2009	Vergleich Fortg. Ansatz/Ergebnis
18	+ Zuwendungen für Investitionsmaßnahmen	615.183,67	1.128.000,00	0,00	1.128.000,00	1.245.491,83	117.491,83
19	+ Einz. a. d. Veräußerung v. Sachanlagen	0,00	0,00	0,00	0,00	0,00	0,00
20	+ Einz. a. d. Veräußerung v. Finanzanlagen	0,00	0,00	0,00	0,00	0,00	0,00
21	+ Einz. a. Beiträgen u. ä. Entgelten	0,00	0,00	0,00	0,00	0,00	0,00
22	+ Sonstige Investitionseinzahlungen	0,00	0,00	0,00	0,00	100.000,00	100.000,00
23	= Einzahlungen aus Investitionstätigkeit	615.183,67	1.128.000,00	0,00	1.128.000,00	1.345.491,83	217.491,83
24	- Ausz. Erwerb v. Grundstücken u. Gebäuden	0,00	0,00	0,00	0,00	0,00	0,00
25	- Ausz. f. Baumaßnahmen	0,00	0,00	0,00	0,00	0,00	0,00
26	- Ausz. Erwerb v. bewegl. Anlagevermögen	0,00	0,00	0,00	0,00	0,00	0,00
27	- Ausz. f. d. Erwerb v. Finanzanlagen	0,00	0,00	0,00	0,00	0,00	0,00
28	- Ausz. v. aktivierbaren Zuwendungen	0,00	0,00	0,00	0,00	0,00	0,00
29	- Sonstige Investitionsauszahlungen	-730.133,89	-822.000,00	0,00	-822.000,00	-913.606,00	-91.606,00
30	= Auszahlungen aus Investitionstätigkeit	-730.133,89	-822.000,00	0,00	-822.000,00	-913.606,00	-91.606,00
31	= Saldo Investitionstätigkeit (= Zeilen 23 und 30)	-114.950,22	306.000,00	0,00	306.000,00	431.885,83	125.885,83
32	= Finanzmittelüberschuss/Fehlbetrag (= Zeilen 17 und 31)	11.983.061,74	7.211.650,00	0,00	7.211.650,00	3.770.517,45	-3.441.132,55
33	+ Aufnahme und Rückflüsse von Krediten	806.576,68	297.600,00	0,00	297.600,00	297.600,00	0,00
34	+ Aufnahme von Krediten zur Liquiditätssicherung	0,00	0,00	0,00	0,00	0,00	0,00
35	- Tilgung und Gewährung von Krediten	-978.282,29	-151.700,00	0,00	-151.700,00	-166.398,59	-14.698,59
36	- Tilgung von Krediten zur Liquiditätssicherung	0,00	0,00	0,00	0,00	-90.000,00	-90.000,00
37	= Saldo aus Finanzierungstätigkeit	-171.705,61	145.900,00	0,00	145.900,00	41.201,41	-104.698,59

Produkte

01 01 01 - 16 01 01

Jahresabschluss 2009

Teilergebnishaushalt Produkt 010101 Organisation der Verwaltung							
Stadt Beverungen							
Nr.	Bezeichnung	Ergebnis 2008	Ansatz lt. HHP 2009	Üpl/Apl/ HH-Reste	Fortgeschrieb. Ansatz 2009	Ergebnis 2009	Vergleich Fortg. Ansatz/Ergebnis
01	Steuern und ähnliche Abgaben	0,00	0,00	0,00	0,00	0,00	0,00
02	+ Zuwendungen und allgemeine Umlagen	0,00	0,00	0,00	0,00	0,00	0,00
03	+ Sonstige Transfererträge	0,00	0,00	0,00	0,00	0,00	0,00
04	+ Öffentlich-rechtliche Leistungsentgelte	0,00	0,00	0,00	0,00	0,00	0,00
05	+ Privatrechtliche Leistungsentgelte	0,00	0,00	0,00	0,00	0,00	0,00
06	+ Kostenerstattungen und Kostenumlagen	357,69	36.200,00	0,00	36.200,00	30.598,56	-5.601,44
07	+ Sonstige ordentliche Erträge	31,75	0,00	0,00	0,00	0,00	0,00
08	+ Aktivierte Eigenleistungen	0,00	0,00	0,00	0,00	0,00	0,00
09	+/- Bestandsveränderungen	0,00	0,00	0,00	0,00	0,00	0,00
10	= Ordentliche Erträge	389,44	36.200,00	0,00	36.200,00	30.598,56	-5.601,44
11	- Personalaufwendungen	-47.881,00	-48.540,00	0,00	-48.540,00	-112.018,28	-63.478,28
12	- Versorgungsaufwendungen	-151.141,98	-20.000,00	0,00	-20.000,00	-14.291,96	5.708,04
13	- Aufw. für Sach- und Dienstleistungen	-29.458,84	0,00	0,00	0,00	-3.281,41	-3.281,41
14	- Bilanzielle Abschreibungen	0,00	0,00	0,00	0,00	0,00	0,00
15	- Transferaufwendungen	0,00	0,00	0,00	0,00	0,00	0,00
16	- Sonstige ordentliche Aufwendungen	-32.267,38	-95.180,00	0,00	-95.180,00	-56.409,80	38.770,20
17	= Ordentliche Aufwendungen	-260.749,20	-163.720,00	0,00	-163.720,00	-186.001,45	-22.281,45
18	= Ergebnis der lfd. Verwaltungstätigkeit (Zeilen 10 und 17)	-260.359,76	-127.520,00	0,00	-127.520,00	-155.402,89	-27.882,89
19	+ Finanzerträge	0,00	0,00	0,00	0,00	0,00	0,00
20	- Zinsen und sonstige Finanzaufwendungen	0,00	0,00	0,00	0,00	0,00	0,00
21	= Finanzergebnis (Zeilen 19 und 20)	0,00	0,00	0,00	0,00	0,00	0,00
22	= Ordentliches Ergebnis (Zeilen 18 und 21)	-260.359,76	-127.520,00	0,00	-127.520,00	-155.402,89	-27.882,89
23	+ außerordentliche Erträge	0,00	0,00	0,00	0,00	0,00	0,00
24	- außerordentliche Aufwendungen	0,00	0,00	0,00	0,00	0,00	0,00
25	= Außerordentliches Ergebnis (Zeilen 23 und 24)	0,00	0,00	0,00	0,00	0,00	0,00
26	= Jahresergebnis (Zeilen 22 und 25)	-260.359,76	-127.520,00	0,00	-127.520,00	-155.402,89	-27.882,89
27	+ Erträge aus internen Leistungsbeziehungen	0,00	4.000,00	0,00	4.000,00	177.258,59	173.258,59
28	- Aufw. aus internen Leistungsbeziehungen	0,00	0,00	0,00	0,00	-21.855,70	-21.855,70
29	= Internes Jahresergebnis	-260.359,76	-123.520,00	0,00	-123.520,00	0,00	123.520,00

Jahresabschluss 2009

Teilergebnishaushalt Produkt 010102 Nahbereich Bürgermeister							
Stadt Beverungen							
Nr.	Bezeichnung	Ergebnis 2008	Ansatz lt. HHP 2009	Üpl/Apl/ HH-Reste	Fortgeschrieb. Ansatz 2009	Ergebnis 2009	Vergleich Fortg. Ansatz/Ergebnis
01	Steuern und ähnliche Abgaben	0,00	0,00	0,00	0,00	0,00	0,00
02	+ Zuwendungen und allgemeine Umlagen	0,00	0,00	0,00	0,00	0,00	0,00
03	+ Sonstige Transfererträge	0,00	0,00	0,00	0,00	0,00	0,00
04	+ Öffentlich-rechtliche Leistungsentgelte	0,00	0,00	0,00	0,00	0,00	0,00
05	+ Privatrechtliche Leistungsentgelte	0,00	0,00	0,00	0,00	0,00	0,00
06	+ Kostenerstattungen und Kostenumlagen	25,25	0,00	0,00	0,00	0,00	0,00
07	+ Sonstige ordentliche Erträge	15,52	0,00	0,00	0,00	0,00	0,00
08	+ Aktivierte Eigenleistungen	0,00	0,00	0,00	0,00	0,00	0,00
09	+/- Bestandsveränderungen	0,00	0,00	0,00	0,00	0,00	0,00
10	= Ordentliche Erträge	40,77	0,00	0,00	0,00	0,00	0,00
11	- Personalaufwendungen	-38.437,68	-175.640,00	0,00	-175.640,00	-184.548,43	-8.908,43
12	- Versorgungsaufwendungen	0,00	-50.300,00	0,00	-50.300,00	-37.414,95	12.885,05
13	- Aufw. für Sach- und Dienstleistungen	-6.897,57	-2.000,00	0,00	-2.000,00	-16.568,45	-14.568,45
14	- Bilanzielle Abschreibungen	0,00	0,00	0,00	0,00	-321,11	-321,11
15	- Transferaufwendungen	0,00	0,00	0,00	0,00	0,00	0,00
16	- Sonstige ordentliche Aufwendungen	-5.272,43	-127.650,00	0,00	-127.650,00	-138.490,14	-10.840,14
17	= Ordentliche Aufwendungen	-50.607,68	-355.590,00	0,00	-355.590,00	-377.343,08	-21.753,08
18	= Ergebnis der lfd. Verwaltungstätigkeit (Zeilen 10 und 17)	-50.566,91	-355.590,00	0,00	-355.590,00	-377.343,08	-21.753,08
19	+ Finanzerträge	0,00	0,00	0,00	0,00	0,00	0,00
20	- Zinsen und sonstige Finanzaufwendungen	0,00	0,00	0,00	0,00	0,00	0,00
21	= Finanzergebnis (Zeilen 19 und 20)	0,00	0,00	0,00	0,00	0,00	0,00
22	= Ordentliches Ergebnis (Zeilen 18 und 21)	-50.566,91	-355.590,00	0,00	-355.590,00	-377.343,08	-21.753,08
23	+ außerordentliche Erträge	0,00	0,00	0,00	0,00	0,00	0,00
24	- außerordentliche Aufwendungen	0,00	0,00	0,00	0,00	0,00	0,00
25	= Außerordentliches Ergebnis (Zeilen 23 und 24)	0,00	0,00	0,00	0,00	0,00	0,00
26	= Jahresergebnis (Zeilen 22 und 25)	-50.566,91	-355.590,00	0,00	-355.590,00	-377.343,08	-21.753,08
27	+ Erträge aus internen Leistungsbeziehungen	0,00	0,00	0,00	0,00	384.382,18	384.382,18
28	- Aufw. aus internen Leistungsbeziehungen	0,00	0,00	0,00	0,00	-133.694,51	-133.694,51
29	= Internes Jahresergebnis	-50.566,91	-355.590,00	0,00	-355.590,00	-126.655,41	228.934,59

Jahresabschluss 2009

Teilergebnishaushalt Produkt 010103 Sitzungsdienst							
Stadt Beverungen							
Nr.	Bezeichnung	Ergebnis 2008	Ansatz lt. HHP 2009	Üpl/Apl/ HH-Reste	Fortgeschrieb. Ansatz 2009	Ergebnis 2009	Vergleich Fortg. Ansatz/Ergebnis
01	Steuern und ähnliche Abgaben	0,00	0,00	0,00	0,00	0,00	0,00
02	+ Zuwendungen und allgemeine Umlagen	0,00	0,00	0,00	0,00	0,00	0,00
03	+ Sonstige Transfererträge	0,00	0,00	0,00	0,00	0,00	0,00
04	+ Öffentlich-rechtliche Leistungsentgelte	0,00	0,00	0,00	0,00	0,00	0,00
05	+ Privatrechtliche Leistungsentgelte	0,00	0,00	0,00	0,00	0,00	0,00
06	+ Kostenerstattungen und Kostenumlagen	25,44	0,00	0,00	0,00	0,00	0,00
07	+ Sonstige ordentliche Erträge	15,64	0,00	0,00	0,00	0,00	0,00
08	+ Aktivierte Eigenleistungen	0,00	0,00	0,00	0,00	0,00	0,00
09	+/- Bestandsveränderungen	0,00	0,00	0,00	0,00	0,00	0,00
10	= Ordentliche Erträge	41,08	0,00	0,00	0,00	0,00	0,00
11	- Personalaufwendungen	-40.898,60	0,00	0,00	0,00	0,00	0,00
12	- Versorgungsaufwendungen	0,00	0,00	0,00	0,00	0,00	0,00
13	- Aufw. für Sach- und Dienstleistungen	-1.000,22	0,00	0,00	0,00	0,00	0,00
14	- Bilanzielle Abschreibungen	-321,10	0,00	0,00	0,00	0,00	0,00
15	- Transferaufwendungen	0,00	0,00	0,00	0,00	0,00	0,00
16	- Sonstige ordentliche Aufwendungen	-114.984,18	0,00	0,00	0,00	0,00	0,00
17	= Ordentliche Aufwendungen	-157.204,10	0,00	0,00	0,00	0,00	0,00
18	= Ergebnis der lfd. Verwaltungstätigkeit (Zeilen 10 und 17)	-157.163,02	0,00	0,00	0,00	0,00	0,00
19	+ Finanzerträge	0,00	0,00	0,00	0,00	0,00	0,00
20	- Zinsen und sonstige Finanzaufwendungen	0,00	0,00	0,00	0,00	0,00	0,00
21	= Finanzergebnis (Zeilen 19 und 20)	0,00	0,00	0,00	0,00	0,00	0,00
22	= Ordentliches Ergebnis (Zeilen 18 und 21)	-157.163,02	0,00	0,00	0,00	0,00	0,00
23	+ außerordentliche Erträge	0,00	0,00	0,00	0,00	0,00	0,00
24	- außerordentliche Aufwendungen	0,00	0,00	0,00	0,00	0,00	0,00
25	= Außerordentliches Ergebnis (Zeilen 23 und 24)	0,00	0,00	0,00	0,00	0,00	0,00
26	= Jahresergebnis (Zeilen 22 und 25)	-157.163,02	0,00	0,00	0,00	0,00	0,00
27	+ Erträge aus internen Leistungsbeziehungen	0,00	0,00	0,00	0,00	0,00	0,00
28	- Aufw. aus internen Leistungsbeziehungen	0,00	0,00	0,00	0,00	0,00	0,00
29	= Internes Jahresergebnis	-157.163,02	0,00	0,00	0,00	0,00	0,00

Jahresabschluss 2009

Teilergebnishaushalt Produkt 010104 Presse- und Öffentlichkeitsarbeit							
Stadt Beverungen							
Nr.	Bezeichnung	Ergebnis 2008	Ansatz lt. HHP 2009	Üpl/Apl/ HH-Reste	Fortgeschrieb. Ansatz 2009	Ergebnis 2009	Vergleich Fortg. Ansatz/Ergebnis
01	Steuern und ähnliche Abgaben	0,00	0,00	0,00	0,00	0,00	0,00
02	+ Zuwendungen und allgemeine Umlagen	0,00	0,00	0,00	0,00	0,00	0,00
03	+ Sonstige Transfererträge	0,00	0,00	0,00	0,00	0,00	0,00
04	+ Öffentlich-rechtliche Leistungsentgelte	0,00	0,00	0,00	0,00	0,00	0,00
05	+ Privatrechtliche Leistungsentgelte	0,00	0,00	0,00	0,00	0,00	0,00
06	+ Kostenerstattungen und Kostenumlagen	2,78	0,00	0,00	0,00	0,00	0,00
07	+ Sonstige ordentliche Erträge	1,71	0,00	0,00	0,00	0,00	0,00
08	+ Aktivierte Eigenleistungen	0,00	0,00	0,00	0,00	0,00	0,00
09	+/- Bestandsveränderungen	0,00	0,00	0,00	0,00	0,00	0,00
10	= Ordentliche Erträge	4,49	0,00	0,00	0,00	0,00	0,00
11	- Personalaufwendungen	-42,27	-5.550,00	0,00	-5.550,00	-6.323,49	-773,49
12	- Versorgungsaufwendungen	-103,34	-600,00	0,00	-600,00	-433,06	166,94
13	- Aufw. für Sach- und Dienstleistungen	-69,00	0,00	0,00	0,00	-538,64	-538,64
14	- Bilanzielle Abschreibungen	-71,40	0,00	0,00	0,00	-71,40	-71,40
15	- Transferaufwendungen	0,00	0,00	0,00	0,00	0,00	0,00
16	- Sonstige ordentliche Aufwendungen	-118,96	-1.250,00	0,00	-1.250,00	-6.196,79	-4.946,79
17	= Ordentliche Aufwendungen	-404,97	-7.400,00	0,00	-7.400,00	-13.563,38	-6.163,38
18	= Ergebnis der lfd. Verwaltungstätigkeit (Zeilen 10 und 17)	-400,48	-7.400,00	0,00	-7.400,00	-13.563,38	-6.163,38
19	+ Finanzerträge	0,00	0,00	0,00	0,00	0,00	0,00
20	- Zinsen und sonstige Finanzaufwendungen	0,00	0,00	0,00	0,00	0,00	0,00
21	= Finanzergebnis (Zeilen 19 und 20)	0,00	0,00	0,00	0,00	0,00	0,00
22	= Ordentliches Ergebnis (Zeilen 18 und 21)	-400,48	-7.400,00	0,00	-7.400,00	-13.563,38	-6.163,38
23	+ außerordentliche Erträge	0,00	0,00	0,00	0,00	0,00	0,00
24	- außerordentliche Aufwendungen	0,00	0,00	0,00	0,00	0,00	0,00
25	= Außerordentliches Ergebnis (Zeilen 23 und 24)	0,00	0,00	0,00	0,00	0,00	0,00
26	= Jahresergebnis (Zeilen 22 und 25)	-400,48	-7.400,00	0,00	-7.400,00	-13.563,38	-6.163,38
27	+ Erträge aus internen Leistungsbeziehungen	0,00	0,00	0,00	0,00	23.103,13	23.103,13
28	- Aufw. aus internen Leistungsbeziehungen	0,00	0,00	0,00	0,00	-9.539,75	-9.539,75
29	= Internes Jahresergebnis	-400,48	-7.400,00	0,00	-7.400,00	0,00	7.400,00

Jahresabschluss 2009

Teilergebnishaushalt Produkt 010201 Gleichstellung von Frau und Mann							
Stadt Beverungen							
Nr.	Bezeichnung	Ergebnis 2008	Ansatz lt. HHP 2009	Üpl/Apl/ HH-Reste	Fortgeschrieb. Ansatz 2009	Ergebnis 2009	Vergleich Fortg. Ansatz/Ergebnis
01	Steuern und ähnliche Abgaben	0,00	0,00	0,00	0,00	0,00	0,00
02	+ Zuwendungen und allgemeine Umlagen	0,00	0,00	0,00	0,00	0,00	0,00
03	+ Sonstige Transfererträge	0,00	0,00	0,00	0,00	0,00	0,00
04	+ Öffentlich-rechtliche Leistungsentgelte	0,00	0,00	0,00	0,00	0,00	0,00
05	+ Privatrechtliche Leistungsentgelte	0,00	0,00	0,00	0,00	0,00	0,00
06	+ Kostenerstattungen und Kostenumlagen	5,17	0,00	0,00	0,00	0,00	0,00
07	+ Sonstige ordentliche Erträge	3,18	0,00	0,00	0,00	0,00	0,00
08	+ Aktivierte Eigenleistungen	0,00	0,00	0,00	0,00	0,00	0,00
09	+/- Bestandsveränderungen	0,00	0,00	0,00	0,00	0,00	0,00
10	= Ordentliche Erträge	8,35	0,00	0,00	0,00	0,00	0,00
11	- Personalaufwendungen	19.249,14	-12.120,00	0,00	-12.120,00	-33.026,20	-20.906,20
12	- Versorgungsaufwendungen	-40.258,92	-4.700,00	0,00	-4.700,00	1.203,87	5.903,87
13	- Aufw. für Sach- und Dienstleistungen	-3.199,53	-300,00	0,00	-300,00	-3.350,70	-3.050,70
14	- Bilanzielle Abschreibungen	0,00	0,00	0,00	0,00	0,00	0,00
15	- Transferaufwendungen	0,00	0,00	0,00	0,00	0,00	0,00
16	- Sonstige ordentliche Aufwendungen	-5.290,85	-50,00	0,00	-50,00	-5.740,71	-5.690,71
17	= Ordentliche Aufwendungen	-29.500,16	-17.170,00	0,00	-17.170,00	-40.913,74	-23.743,74
18	= Ergebnis der lfd. Verwaltungstätigkeit (Zeilen 10 und 17)	-29.491,81	-17.170,00	0,00	-17.170,00	-40.913,74	-23.743,74
19	+ Finanzerträge	0,00	0,00	0,00	0,00	0,00	0,00
20	- Zinsen und sonstige Finanzaufwendungen	0,00	0,00	0,00	0,00	0,00	0,00
21	= Finanzergebnis (Zeilen 19 und 20)	0,00	0,00	0,00	0,00	0,00	0,00
22	= Ordentliches Ergebnis (Zeilen 18 und 21)	-29.491,81	-17.170,00	0,00	-17.170,00	-40.913,74	-23.743,74
23	+ außerordentliche Erträge	0,00	0,00	0,00	0,00	0,00	0,00
24	- außerordentliche Aufwendungen	0,00	0,00	0,00	0,00	0,00	0,00
25	= Außerordentliches Ergebnis (Zeilen 23 und 24)	0,00	0,00	0,00	0,00	0,00	0,00
26	= Jahresergebnis (Zeilen 22 und 25)	-29.491,81	-17.170,00	0,00	-17.170,00	-40.913,74	-23.743,74
27	+ Erträge aus internen Leistungsbeziehungen	0,00	0,00	0,00	0,00	16.211,68	16.211,68
28	- Aufw. aus internen Leistungsbeziehungen	0,00	0,00	0,00	0,00	-13.379,62	-13.379,62
29	= Internes Jahresergebnis	-29.491,81	-17.170,00	0,00	-17.170,00	-38.081,68	-20.911,68

Jahresabschluss 2009

Teilergebnishaushalt Produkt 010301 Personalrat							
Stadt Beverungen							
Nr.	Bezeichnung	Ergebnis 2008	Ansatz lt. HHP 2009	Üpl/Apl/ HH-Reste	Fortgeschrieb. Ansatz 2009	Ergebnis 2009	Vergleich Fortg. Ansatz/Ergebnis
01	Steuern und ähnliche Abgaben	0,00	0,00	0,00	0,00	0,00	0,00
02	+ Zuwendungen und allgemeine Umlagen	0,00	0,00	0,00	0,00	0,00	0,00
03	+ Sonstige Transfererträge	0,00	0,00	0,00	0,00	0,00	0,00
04	+ Öffentlich-rechtliche Leistungsentgelte	0,00	0,00	0,00	0,00	0,00	0,00
05	+ Privatrechtliche Leistungsentgelte	0,00	0,00	0,00	0,00	0,00	0,00
06	+ Kostenerstattungen und Kostenumlagen	6,96	0,00	0,00	0,00	0,00	0,00
07	+ Sonstige ordentliche Erträge	4,27	0,00	0,00	0,00	0,00	0,00
08	+ Aktivierte Eigenleistungen	0,00	0,00	0,00	0,00	0,00	0,00
09	+/- Bestandsveränderungen	0,00	0,00	0,00	0,00	0,00	0,00
10	= Ordentliche Erträge	11,23	0,00	0,00	0,00	0,00	0,00
11	- Personalaufwendungen	-48,24	-14.900,00	0,00	-14.900,00	-12.850,18	2.049,82
12	- Versorgungsaufwendungen	0,00	0,00	0,00	0,00	0,00	0,00
13	- Aufw. für Sach- und Dienstleistungen	-266,50	0,00	0,00	0,00	-454,18	-454,18
14	- Bilanzielle Abschreibungen	0,00	0,00	0,00	0,00	0,00	0,00
15	- Transferaufwendungen	0,00	0,00	0,00	0,00	0,00	0,00
16	- Sonstige ordentliche Aufwendungen	-353,03	-750,00	0,00	-750,00	-2.567,57	-1.817,57
17	= Ordentliche Aufwendungen	-667,77	-15.650,00	0,00	-15.650,00	-15.871,93	-221,93
18	= Ergebnis der lfd. Verwaltungstätigkeit (Zeilen 10 und 17)	-656,54	-15.650,00	0,00	-15.650,00	-15.871,93	-221,93
19	+ Finanzerträge	0,00	0,00	0,00	0,00	0,00	0,00
20	- Zinsen und sonstige Finanzaufwendungen	0,00	0,00	0,00	0,00	0,00	0,00
21	= Finanzergebnis (Zeilen 19 und 20)	0,00	0,00	0,00	0,00	0,00	0,00
22	= Ordentliches Ergebnis (Zeilen 18 und 21)	-656,54	-15.650,00	0,00	-15.650,00	-15.871,93	-221,93
23	+ außerordentliche Erträge	0,00	0,00	0,00	0,00	0,00	0,00
24	- außerordentliche Aufwendungen	0,00	0,00	0,00	0,00	0,00	0,00
25	= Außerordentliches Ergebnis (Zeilen 23 und 24)	0,00	0,00	0,00	0,00	0,00	0,00
26	= Jahresergebnis (Zeilen 22 und 25)	-656,54	-15.650,00	0,00	-15.650,00	-15.871,93	-221,93
27	+ Erträge aus internen Leistungsbeziehungen	0,00	0,00	0,00	0,00	24.779,80	24.779,80
28	- Aufw. aus internen Leistungsbeziehungen	0,00	0,00	0,00	0,00	-8.907,87	-8.907,87
29	= Internes Jahresergebnis	-656,54	-15.650,00	0,00	-15.650,00	0,00	15.650,00

Jahresabschluss 2009

Teilergebnishaushalt Produkt 010401 Rechnungsprüfung							
Stadt Beverungen							
Nr.	Bezeichnung	Ergebnis 2008	Ansatz lt. HHP 2009	Üpl/Apl/ HH-Reste	Fortgeschrieb. Ansatz 2009	Ergebnis 2009	Vergleich Fortg. Ansatz/Ergebnis
01	Steuern und ähnliche Abgaben	0,00	0,00	0,00	0,00	0,00	0,00
02	+ Zuwendungen und allgemeine Umlagen	0,00	0,00	0,00	0,00	0,00	0,00
03	+ Sonstige Transfererträge	0,00	0,00	0,00	0,00	0,00	0,00
04	+ Öffentlich-rechtliche Leistungsentgelte	0,00	0,00	0,00	0,00	0,00	0,00
05	+ Privatrechtliche Leistungsentgelte	0,00	0,00	0,00	0,00	0,00	0,00
06	+ Kostenerstattungen und Kostenumlagen	3,18	0,00	0,00	0,00	0,00	0,00
07	+ Sonstige ordentliche Erträge	1,95	0,00	0,00	0,00	0,00	0,00
08	+ Aktivierte Eigenleistungen	0,00	0,00	0,00	0,00	0,00	0,00
09	+/- Bestandsveränderungen	0,00	0,00	0,00	0,00	0,00	0,00
10	= Ordentliche Erträge	5,13	0,00	0,00	0,00	0,00	0,00
11	- Personalaufwendungen	-174,75	-6.000,00	0,00	-6.000,00	-9.191,23	-3.191,23
12	- Versorgungsaufwendungen	-686,50	-3.600,00	0,00	-3.600,00	-2.729,85	870,15
13	- Aufw. für Sach- und Dienstleistungen	-20.500,00	-20.500,00	0,00	-20.500,00	-20.247,27	252,73
14	- Bilanzielle Abschreibungen	0,00	0,00	0,00	0,00	0,00	0,00
15	- Transferaufwendungen	0,00	0,00	0,00	0,00	0,00	0,00
16	- Sonstige ordentliche Aufwendungen	-135,85	0,00	0,00	0,00	-417,63	-417,63
17	= Ordentliche Aufwendungen	-21.497,10	-30.100,00	0,00	-30.100,00	-32.585,98	-2.485,98
18	= Ergebnis der lfd. Verwaltungstätigkeit (Zeilen 10 und 17)	-21.491,97	-30.100,00	0,00	-30.100,00	-32.585,98	-2.485,98
19	+ Finanzerträge	0,00	0,00	0,00	0,00	0,00	0,00
20	- Zinsen und sonstige Finanzaufwendungen	0,00	0,00	0,00	0,00	0,00	0,00
21	= Finanzergebnis (Zeilen 19 und 20)	0,00	0,00	0,00	0,00	0,00	0,00
22	= Ordentliches Ergebnis (Zeilen 18 und 21)	-21.491,97	-30.100,00	0,00	-30.100,00	-32.585,98	-2.485,98
23	+ außerordentliche Erträge	0,00	0,00	0,00	0,00	0,00	0,00
24	- außerordentliche Aufwendungen	0,00	0,00	0,00	0,00	0,00	0,00
25	= Außerordentliches Ergebnis (Zeilen 23 und 24)	0,00	0,00	0,00	0,00	0,00	0,00
26	= Jahresergebnis (Zeilen 22 und 25)	-21.491,97	-30.100,00	0,00	-30.100,00	-32.585,98	-2.485,98
27	+ Erträge aus internen Leistungsbeziehungen	0,00	0,00	0,00	0,00	40.146,22	40.146,22
28	- Aufw. aus internen Leistungsbeziehungen	0,00	0,00	0,00	0,00	-7.560,24	-7.560,24
29	= Internes Jahresergebnis	-21.491,97	-30.100,00	0,00	-30.100,00	0,00	30.100,00

Jahresabschluss 2009

Teilergebnishaushalt Produkt 010501 Zentrale Dienste für alle Organisationseinheiten							
Stadt Beverungen							
Nr.	Bezeichnung	Ergebnis 2008	Ansatz lt. HHP 2009	Üpl/Apl/HH-Reste	Fortgeschrieb. Ansatz 2009	Ergebnis 2009	Vergleich Fortg. Ansatz/Ergebnis
01	Steuern und ähnliche Abgaben	0,00	0,00	0,00	0,00	0,00	0,00
02	+ Zuwendungen und allgemeine Umlagen	0,00	0,00	0,00	0,00	0,00	0,00
03	+ Sonstige Transfererträge	0,00	0,00	0,00	0,00	0,00	0,00
04	+ Öffentlich-rechtliche Leistungsentgelte	0,00	0,00	0,00	0,00	0,00	0,00
05	+ Privatrechtliche Leistungsentgelte	0,00	0,00	0,00	0,00	0,00	0,00
06	+ Kostenerstattungen und Kostenumlagen	23.245,73	17.000,00	0,00	17.000,00	24.921,48	7.921,48
07	+ Sonstige ordentliche Erträge	2.066,75	870,00	0,00	870,00	113,28	-756,72
08	+ Aktivierte Eigenleistungen	0,00	0,00	0,00	0,00	0,00	0,00
09	+/- Bestandsveränderungen	0,00	0,00	0,00	0,00	0,00	0,00
10	= Ordentliche Erträge	25.312,48	17.870,00	0,00	17.870,00	25.034,76	7.164,76
11	- Personalaufwendungen	-112.254,49	-67.410,00	0,00	-67.410,00	-156.476,20	-89.066,20
12	- Versorgungsaufwendungen	-214,07	-1.200,00	0,00	-1.200,00	-906,39	293,61
13	- Aufw. für Sach- und Dienstleistungen	-40.294,49	-116.500,00	0,00	-116.500,00	-16.759,49	99.740,51
14	- Bilanzielle Abschreibungen	-5.413,16	-5.000,00	-5.000,00	-10.000,00	-8.710,18	1.289,82
15	- Transferaufwendungen	0,00	0,00	0,00	0,00	0,00	0,00
16	- Sonstige ordentliche Aufwendungen	-64.421,98	-190.360,00	0,00	-190.360,00	-38.434,26	151.925,74
17	= Ordentliche Aufwendungen	-222.598,19	-380.470,00	-5.000,00	-385.470,00	-221.286,52	164.183,48
18	= Ergebnis der lfd. Verwaltungstätigkeit (Zeilen 10 und 17)	-197.285,71	-362.600,00	-5.000,00	-367.600,00	-196.251,76	171.348,24
19	+ Finanzerträge	0,00	0,00	0,00	0,00	0,00	0,00
20	- Zinsen und sonstige Finanzaufwendungen	0,00	0,00	0,00	0,00	0,00	0,00
21	= Finanzergebnis (Zeilen 19 und 20)	0,00	0,00	0,00	0,00	0,00	0,00
22	= Ordentliches Ergebnis (Zeilen 18 und 21)	-197.285,71	-362.600,00	-5.000,00	-367.600,00	-196.251,76	171.348,24
23	+ außerordentliche Erträge	0,00	0,00	0,00	0,00	0,00	0,00
24	- außerordentliche Aufwendungen	0,00	0,00	0,00	0,00	0,00	0,00
25	= Außerordentliches Ergebnis (Zeilen 23 und 24)	0,00	0,00	0,00	0,00	0,00	0,00
26	= Jahresergebnis (Zeilen 22 und 25)	-197.285,71	-362.600,00	-5.000,00	-367.600,00	-196.251,76	171.348,24
27	+ Erträge aus internen Leistungsbeziehungen	335,34	0,00	0,00	0,00	227.680,93	227.680,93
28	- Aufw. aus internen Leistungsbeziehungen	0,00	0,00	0,00	0,00	-30.678,68	-30.678,68
29	= Internes Jahresergebnis	-196.950,37	-362.600,00	-5.000,00	-367.600,00	750,49	368.350,49

Jahresabschluss 2009

Teilfinanzrechnung Produkt 010501 Zentrale Dienste für alle Organisationseinheiten							
Stadt Beverungen							
Nr.	Bezeichnung	Ergebnis 2008	Ansatz lt. HHP 2009	Üpl/Apl/HH-Reste	Fortgeschrieb. Ansatz 2009	Ergebnis 2009	Vergleich Fortg. Ansatz/Ergebnis
18	+ Zuwendungen für Investitionsmaßnahmen	0,00	0,00	0,00	0,00	0,00	0,00
19	+ Einz. a. d. Veräußerung v. Sachanlagen	2.041,00	0,00	0,00	0,00	25,00	25,00
20	+ Einz. a. d. Veräußerung v. Finanzanlagen	0,00	0,00	0,00	0,00	0,00	0,00
21	+ Einz. a. Beiträgen u. ä. Entgelten	0,00	0,00	0,00	0,00	0,00	0,00
22	+ Sonstige Investitionseinzahlungen	0,00	0,00	0,00	0,00	0,00	0,00
23	= Einzahlungen aus Investitionstätigkeit	2.041,00	0,00	0,00	0,00	25,00	25,00
24	- Ausz. Erwerb v. Grundstücken u. Gebäuden	0,00	0,00	0,00	0,00	0,00	0,00
25	- Ausz. f. Baumaßnahmen	0,00	0,00	0,00	0,00	0,00	0,00
26	- Ausz. Erwerb v. bewegl. Anlagevermögen	-24.760,33	-15.000,00	0,00	-15.000,00	-12.577,96	2.422,04
27	- Ausz. f. d. Erwerb v. Finanzanlagen	0,00	0,00	0,00	0,00	0,00	0,00
28	- Ausz. v. aktivierbaren Zuwendungen	0,00	0,00	0,00	0,00	0,00	0,00
29	- Sonstige Investitionsauszahlungen	0,00	0,00	0,00	0,00	0,00	0,00
30	= Auszahlungen aus Investitionstätigkeit	-24.760,33	-15.000,00	0,00	-15.000,00	-12.577,96	2.422,04
31	= Saldo Investitionstätigkeit (= Zeilen 23 und 30)	-22.719,33	-15.000,00	0,00	-15.000,00	-12.552,96	2.447,04

Jahresabschluss 2009

Teilergebnishaushalt Produkt 010502 Recht							
Stadt Beverungen							
Nr.	Bezeichnung	Ergebnis 2008	Ansatz lt. HHP 2009	Üpl/Apl/ HH-Reste	Fortgeschrieb. Ansatz 2009	Ergebnis 2009	Vergleich Fortg. Ansatz/Ergebnis
01	Steuern und ähnliche Abgaben	0,00	0,00	0,00	0,00	0,00	0,00
02	+ Zuwendungen und allgemeine Umlagen	0,00	0,00	0,00	0,00	0,00	0,00
03	+ Sonstige Transfererträge	0,00	0,00	0,00	0,00	0,00	0,00
04	+ Öffentlich-rechtliche Leistungsentgelte	0,00	0,00	0,00	0,00	0,00	0,00
05	+ Privatrechtliche Leistungsentgelte	0,00	0,00	0,00	0,00	0,00	0,00
06	+ Kostenerstattungen und Kostenumlagen	4,17	0,00	0,00	0,00	0,00	0,00
07	+ Sonstige ordentliche Erträge	2,56	0,00	0,00	0,00	0,00	0,00
08	+ Aktivierte Eigenleistungen	0,00	0,00	0,00	0,00	0,00	0,00
09	+/- Bestandsveränderungen	0,00	0,00	0,00	0,00	0,00	0,00
10	= Ordentliche Erträge	6,73	0,00	0,00	0,00	0,00	0,00
11	- Personalaufwendungen	-8.290,25	0,00	0,00	0,00	0,00	0,00
12	- Versorgungsaufwendungen	0,00	0,00	0,00	0,00	0,00	0,00
13	- Aufw. für Sach- und Dienstleistungen	-328,20	0,00	0,00	0,00	0,00	0,00
14	- Bilanzielle Abschreibungen	0,00	0,00	0,00	0,00	0,00	0,00
15	- Transferaufwendungen	0,00	0,00	0,00	0,00	0,00	0,00
16	- Sonstige ordentliche Aufwendungen	-8.174,71	0,00	0,00	0,00	0,00	0,00
17	= Ordentliche Aufwendungen	-16.793,16	0,00	0,00	0,00	0,00	0,00
18	= Ergebnis der lfd. Verwaltungstätigkeit (Zeilen 10 und 17)	-16.786,43	0,00	0,00	0,00	0,00	0,00
19	+ Finanzerträge	0,00	0,00	0,00	0,00	0,00	0,00
20	- Zinsen und sonstige Finanzaufwendungen	0,00	0,00	0,00	0,00	0,00	0,00
21	= Finanzergebnis (Zeilen 19 und 20)	0,00	0,00	0,00	0,00	0,00	0,00
22	= Ordentliches Ergebnis (Zeilen 18 und 21)	-16.786,43	0,00	0,00	0,00	0,00	0,00
23	+ außerordentliche Erträge	0,00	0,00	0,00	0,00	0,00	0,00
24	- außerordentliche Aufwendungen	0,00	0,00	0,00	0,00	0,00	0,00
25	= Außerordentliches Ergebnis (Zeilen 23 und 24)	0,00	0,00	0,00	0,00	0,00	0,00
26	= Jahresergebnis (Zeilen 22 und 25)	-16.786,43	0,00	0,00	0,00	0,00	0,00
27	+ Erträge aus internen Leistungsbeziehungen	0,00	0,00	0,00	0,00	0,00	0,00
28	- Aufw. aus internen Leistungsbeziehungen	0,00	0,00	0,00	0,00	0,00	0,00
29	= Internes Jahresergebnis	-16.786,43	0,00	0,00	0,00	0,00	0,00

Jahresabschluss 2009

Teilergebnishaushalt Produkt 010504 Versicherungen							
Stadt Beverungen							
Nr.	Bezeichnung	Ergebnis 2008	Ansatz lt. HHP 2009	Üpl/Apl/ HH-Reste	Fortgeschrieb. Ansatz 2009	Ergebnis 2009	Vergleich Fortg. Ansatz/Ergebnis
01	Steuern und ähnliche Abgaben	0,00	0,00	0,00	0,00	0,00	0,00
02	+ Zuwendungen und allgemeine Umlagen	0,00	0,00	0,00	0,00	0,00	0,00
03	+ Sonstige Transfererträge	0,00	0,00	0,00	0,00	0,00	0,00
04	+ Öffentlich-rechtliche Leistungsentgelte	0,00	0,00	0,00	0,00	0,00	0,00
05	+ Privatrechtliche Leistungsentgelte	0,00	0,00	0,00	0,00	0,00	0,00
06	+ Kostenerstattungen und Kostenumlagen	30.162,39	0,00	0,00	0,00	0,00	0,00
07	+ Sonstige ordentliche Erträge	1,10	0,00	0,00	0,00	0,00	0,00
08	+ Aktivierte Eigenleistungen	0,00	0,00	0,00	0,00	0,00	0,00
09	+/- Bestandsveränderungen	0,00	0,00	0,00	0,00	0,00	0,00
10	= Ordentliche Erträge	30.163,49	0,00	0,00	0,00	0,00	0,00
11	- Personalaufwendungen	-1.482,79	0,00	0,00	0,00	0,00	0,00
12	- Versorgungsaufwendungen	-5.793,07	0,00	0,00	0,00	0,00	0,00
13	- Aufw. für Sach- und Dienstleistungen	-864,78	0,00	0,00	0,00	0,00	0,00
14	- Bilanzielle Abschreibungen	0,00	0,00	0,00	0,00	0,00	0,00
15	- Transferaufwendungen	0,00	0,00	0,00	0,00	0,00	0,00
16	- Sonstige ordentliche Aufwendungen	-57.298,69	0,00	0,00	0,00	0,00	0,00
17	= Ordentliche Aufwendungen	-65.439,33	0,00	0,00	0,00	0,00	0,00
18	= Ergebnis der lfd. Verwaltungstätigkeit (Zeilen 10 und 17)	-35.275,84	0,00	0,00	0,00	0,00	0,00
19	+ Finanzerträge	0,00	0,00	0,00	0,00	0,00	0,00
20	- Zinsen und sonstige Finanzaufwendungen	0,00	0,00	0,00	0,00	0,00	0,00
21	= Finanzergebnis (Zeilen 19 und 20)	0,00	0,00	0,00	0,00	0,00	0,00
22	= Ordentliches Ergebnis (Zeilen 18 und 21)	-35.275,84	0,00	0,00	0,00	0,00	0,00
23	+ außerordentliche Erträge	0,00	0,00	0,00	0,00	0,00	0,00
24	- außerordentliche Aufwendungen	0,00	0,00	0,00	0,00	0,00	0,00
25	= Außerordentliches Ergebnis (Zeilen 23 und 24)	0,00	0,00	0,00	0,00	0,00	0,00
26	= Jahresergebnis (Zeilen 22 und 25)	-35.275,84	0,00	0,00	0,00	0,00	0,00
27	+ Erträge aus internen Leistungsbeziehungen	0,00	0,00	0,00	0,00	0,00	0,00
28	- Aufw. aus internen Leistungsbeziehungen	0,00	0,00	0,00	0,00	0,00	0,00
29	= Internes Jahresergebnis	-35.275,84	0,00	0,00	0,00	0,00	0,00

Jahresabschluss 2009

Teilergebnishaushalt Produkt 010701 Personalmanagement							
Stadt Beverungen							
Nr.	Bezeichnung	Ergebnis 2008	Ansatz lt. HHP 2009	Üpl/Apl/HH-Reste	Fortgeschrieb. Ansatz 2009	Ergebnis 2009	Vergleich Fortg. Ansatz/Ergebnis
01	Steuern und ähnliche Abgaben	0,00	0,00	0,00	0,00	0,00	0,00
02	+ Zuwendungen und allgemeine Umlagen	57,21	0,00	0,00	0,00	0,00	0,00
03	+ Sonstige Transfererträge	0,00	0,00	0,00	0,00	0,00	0,00
04	+ Öffentlich-rechtliche Leistungsentgelte	0,00	0,00	0,00	0,00	0,00	0,00
05	+ Privatrechtliche Leistungsentgelte	0,00	0,00	0,00	0,00	0,00	0,00
06	+ Kostenerstattungen und Kostenumlagen	18.655,00	3.800,00	0,00	3.800,00	24.918,52	21.118,52
07	+ Sonstige ordentliche Erträge	65,60	33.000,00	0,00	33.000,00	0,00	-33.000,00
08	+ Aktivierte Eigenleistungen	0,00	0,00	0,00	0,00	0,00	0,00
09	+/- Bestandsveränderungen	0,00	0,00	0,00	0,00	0,00	0,00
10	= Ordentliche Erträge	18.777,81	36.800,00	0,00	36.800,00	24.918,52	-11.881,48
11	- Personalaufwendungen	-74.115,31	-404.990,00	-281.898,75	-686.888,75	-238.476,98	448.411,77
12	- Versorgungsaufwendungen	-79.692,30	-98.300,00	0,00	-98.300,00	-28.914,04	69.385,96
13	- Aufw. für Sach- und Dienstleistungen	-69.327,33	-7.500,00	0,00	-7.500,00	-20.891,60	-13.391,60
14	- Bilanzielle Abschreibungen	-84,71	0,00	0,00	0,00	-338,84	-338,84
15	- Transferaufwendungen	0,00	0,00	0,00	0,00	0,00	0,00
16	- Sonstige ordentliche Aufwendungen	-38.976,49	-48.800,00	0,00	-48.800,00	-44.187,93	4.612,07
17	= Ordentliche Aufwendungen	-262.196,14	-559.590,00	-281.898,75	-841.488,75	-332.809,39	508.679,36
18	= Ergebnis der lfd. Verwaltungstätigkeit (Zeilen 10 und 17)	-243.418,33	-522.790,00	-281.898,75	-804.688,75	-307.890,87	496.797,88
19	+ Finanzerträge	0,00	0,00	0,00	0,00	0,00	0,00
20	- Zinsen und sonstige Finanzaufwendungen	0,00	0,00	0,00	0,00	0,00	0,00
21	= Finanzergebnis (Zeilen 19 und 20)	0,00	0,00	0,00	0,00	0,00	0,00
22	= Ordentliches Ergebnis (Zeilen 18 und 21)	-243.418,33	-522.790,00	-281.898,75	-804.688,75	-307.890,87	496.797,88
23	+ außerordentliche Erträge	0,00	0,00	0,00	0,00	0,00	0,00
24	- außerordentliche Aufwendungen	0,00	0,00	0,00	0,00	0,00	0,00
25	= Außerordentliches Ergebnis (Zeilen 23 und 24)	0,00	0,00	0,00	0,00	0,00	0,00
26	= Jahresergebnis (Zeilen 22 und 25)	-243.418,33	-522.790,00	-281.898,75	-804.688,75	-307.890,87	496.797,88
27	+ Erträge aus internen Leistungsbeziehungen	0,00	5.100,00	0,00	5.100,00	376.674,92	371.574,92
28	- Aufw. aus internen Leistungsbeziehungen	0,00	0,00	0,00	0,00	-70.870,44	-70.870,44
29	= Internes Jahresergebnis	-243.418,33	-517.690,00	-281.898,75	-799.588,75	-2.086,39	797.502,36

Jahresabschluss 2009

Teilfinanzrechnung Produkt 010701 Personalmanagement							
Stadt Beverungen							
Nr.	Bezeichnung	Ergebnis 2008	Ansatz lt. HHP 2009	Üpl/Apl/HH-Reste	Fortgeschrieb. Ansatz 2009	Ergebnis 2009	Vergleich Fortg. Ansatz/Ergebnis
18	+ Zuwendungen für Investitionsmaßnahmen	0,00	0,00	0,00	0,00	0,00	0,00
19	+ Einz. a. d. Veräußerung v. Sachanlagen	0,00	0,00	0,00	0,00	0,00	0,00
20	+ Einz. a. d. Veräußerung v. Finanzanlagen	0,00	0,00	0,00	0,00	0,00	0,00
21	+ Einz. a. Beiträgen u. ä. Entgelten	0,00	0,00	0,00	0,00	0,00	0,00
22	+ Sonstige Investitionseinzahlungen	0,00	0,00	0,00	0,00	0,00	0,00
23	= Einzahlungen aus Investitionstätigkeit	0,00	0,00	0,00	0,00	0,00	0,00
24	- Ausz. Erwerb v. Grundstücken u. Gebäuden	0,00	0,00	0,00	0,00	0,00	0,00
25	- Ausz. f. Baumaßnahmen	0,00	0,00	0,00	0,00	0,00	0,00
26	- Ausz. Erwerb v. bewegl. Anlagevermögen	-3.388,53	0,00	0,00	0,00	0,00	0,00
27	- Ausz. f. d. Erwerb v. Finanzanlagen	-10.418,09	0,00	0,00	0,00	0,00	0,00
28	- Ausz. v. aktivierbaren Zuwendungen	0,00	0,00	0,00	0,00	0,00	0,00
29	- Sonstige Investitionsauszahlungen	0,00	0,00	0,00	0,00	0,00	0,00
30	= Auszahlungen aus Investitionstätigkeit	-13.806,62	0,00	0,00	0,00	0,00	0,00
31	= Saldo Investitionstätigkeit (= Zeilen 23 und 30)	-13.806,62	0,00	0,00	0,00	0,00	0,00

Jahresabschluss 2009

Teilergebnishaushalt Produkt 010801 Finanzmanagement							
Stadt Beverungen							
Nr.	Bezeichnung	Ergebnis 2008	Ansatz lt. HHP 2009	Üpl/Apl/ HH-Reste	Fortgeschrieb. Ansatz 2009	Ergebnis 2009	Vergleich Fortg. Ansatz/Ergebnis
01	Steuern und ähnliche Abgaben	0,00	0,00	0,00	0,00	0,00	0,00
02	+ Zuwendungen und allgemeine Umlagen	0,00	0,00	0,00	0,00	0,00	0,00
03	+ Sonstige Transfererträge	0,00	0,00	0,00	0,00	0,00	0,00
04	+ Öffentlich-rechtliche Leistungsentgelte	136,00	300,00	0,00	300,00	187,00	-113,00
05	+ Privatrechtliche Leistungsentgelte	0,00	0,00	0,00	0,00	0,00	0,00
06	+ Kostenerstattungen und Kostenumlagen	51.572,63	145.100,00	0,00	145.100,00	0,00	-145.100,00
07	+ Sonstige ordentliche Erträge	507.323,99	4.000,00	0,00	4.000,00	243,00	-3.757,00
08	+ Aktivierte Eigenleistungen	0,00	0,00	0,00	0,00	0,00	0,00
09	+/- Bestandsveränderungen	0,00	0,00	0,00	0,00	0,00	0,00
10	= Ordentliche Erträge	559.032,62	149.400,00	0,00	149.400,00	430,00	-148.970,00
11	- Personalaufwendungen	-95.840,46	-203.510,00	0,00	-203.510,00	-258.795,76	-55.285,76
12	- Versorgungsaufwendungen	-71.381,98	-56.900,00	0,00	-56.900,00	-42.903,07	13.996,93
13	- Aufw. für Sach- und Dienstleistungen	-22.839,91	-30.000,00	0,00	-30.000,00	-84.048,65	-54.048,65
14	- Bilanzielle Abschreibungen	0,00	0,00	0,00	0,00	0,00	0,00
15	- Transferaufwendungen	-42.219,61	0,00	0,00	0,00	0,00	0,00
16	- Sonstige ordentliche Aufwendungen	-24.789,82	-20.500,00	0,00	-20.500,00	-29.984,39	-9.484,39
17	= Ordentliche Aufwendungen	-257.071,78	-310.910,00	0,00	-310.910,00	-415.731,87	-104.821,87
18	= Ergebnis der lfd. Verwaltungstätigkeit (Zeilen 10 und 17)	301.960,84	-161.510,00	0,00	-161.510,00	-415.301,87	-253.791,87
19	+ Finanzerträge	0,00	0,00	0,00	0,00	0,00	0,00
20	- Zinsen und sonstige Finanzaufwendungen	0,00	0,00	0,00	0,00	0,00	0,00
21	= Finanzergebnis (Zeilen 19 und 20)	0,00	0,00	0,00	0,00	0,00	0,00
22	= Ordentliches Ergebnis (Zeilen 18 und 21)	301.960,84	-161.510,00	0,00	-161.510,00	-415.301,87	-253.791,87
23	+ außerordentliche Erträge	0,00	0,00	0,00	0,00	0,00	0,00
24	- außerordentliche Aufwendungen	0,00	0,00	0,00	0,00	0,00	0,00
25	= Außerordentliches Ergebnis (Zeilen 23 und 24)	0,00	0,00	0,00	0,00	0,00	0,00
26	= Jahresergebnis (Zeilen 22 und 25)	301.960,84	-161.510,00	0,00	-161.510,00	-415.301,87	-253.791,87
27	+ Erträge aus internen Leistungsbeziehungen	3.805,00	24.000,00	0,00	24.000,00	402.162,95	378.162,95
28	- Aufw. aus internen Leistungsbeziehungen	0,00	0,00	0,00	0,00	-194.706,27	-194.706,27
29	= Internes Jahresergebnis	305.765,84	-137.510,00	0,00	-137.510,00	-207.845,19	-70.335,19

Jahresabschluss 2009

Teilergebnishaushalt Produkt 010802 Zahlungsverkehr und Vollstreckung							
Stadt Beverungen							
Nr.	Bezeichnung	Ergebnis 2008	Ansatz lt. HHP 2009	Üpl/Apl/ HH-Reste	Fortgeschrieb. Ansatz 2009	Ergebnis 2009	Vergleich Fortg. Ansatz/Ergebnis
01	Steuern und ähnliche Abgaben	0,00	0,00	0,00	0,00	0,00	0,00
02	+ Zuwendungen und allgemeine Umlagen	0,00	0,00	0,00	0,00	0,00	0,00
03	+ Sonstige Transfererträge	0,00	0,00	0,00	0,00	0,00	0,00
04	+ Öffentlich-rechtliche Leistungsentgelte	0,00	0,00	0,00	0,00	0,00	0,00
05	+ Privatrechtliche Leistungsentgelte	0,00	0,00	0,00	0,00	0,00	0,00
06	+ Kostenerstattungen und Kostenumlagen	1.101,71	0,00	0,00	0,00	0,00	0,00
07	+ Sonstige ordentliche Erträge	32.448,17	35.000,00	0,00	35.000,00	35.196,84	196,84
08	+ Aktivierte Eigenleistungen	0,00	0,00	0,00	0,00	0,00	0,00
09	+/- Bestandsveränderungen	0,00	0,00	0,00	0,00	0,00	0,00
10	= Ordentliche Erträge	33.549,88	35.000,00	0,00	35.000,00	35.196,84	196,84
11	- Personalaufwendungen	-92.830,58	-138.450,00	0,00	-138.450,00	-178.422,26	-39.972,26
12	- Versorgungsaufwendungen	-93.078,50	-41.900,00	0,00	-41.900,00	-32.383,36	9.516,64
13	- Aufw. für Sach- und Dienstleistungen	-4.824,01	0,00	0,00	0,00	-5.719,95	-5.719,95
14	- Bilanzielle Abschreibungen	0,00	0,00	0,00	0,00	0,00	0,00
15	- Transferaufwendungen	0,00	0,00	0,00	0,00	0,00	0,00
16	- Sonstige ordentliche Aufwendungen	-21.706,62	-3.350,00	0,00	-3.350,00	-15.989,56	-12.639,56
17	= Ordentliche Aufwendungen	-212.439,71	-183.700,00	0,00	-183.700,00	-232.515,13	-48.815,13
18	= Ergebnis der lfd. Verwaltungstätigkeit (Zeilen 10 und 17)	-178.889,83	-148.700,00	0,00	-148.700,00	-197.318,29	-48.618,29
19	+ Finanzerträge	0,00	0,00	0,00	0,00	0,00	0,00
20	- Zinsen und sonstige Finanzaufwendungen	0,00	0,00	0,00	0,00	0,00	0,00
21	= Finanzergebnis (Zeilen 19 und 20)	0,00	0,00	0,00	0,00	0,00	0,00
22	= Ordentliches Ergebnis (Zeilen 18 und 21)	-178.889,83	-148.700,00	0,00	-148.700,00	-197.318,29	-48.618,29
23	+ außerordentliche Erträge	0,00	0,00	0,00	0,00	0,00	0,00
24	- außerordentliche Aufwendungen	0,00	0,00	0,00	0,00	0,00	0,00
25	= Außerordentliches Ergebnis (Zeilen 23 und 24)	0,00	0,00	0,00	0,00	0,00	0,00
26	= Jahresergebnis (Zeilen 22 und 25)	-178.889,83	-148.700,00	0,00	-148.700,00	-197.318,29	-48.618,29
27	+ Erträge aus internen Leistungsbeziehungen	4.673,00	12.000,00	0,00	12.000,00	211.282,00	199.282,00
28	- Aufw. aus internen Leistungsbeziehungen	-335,34	0,00	0,00	0,00	-73.724,87	-73.724,87
29	= Internes Jahresergebnis	-174.552,17	-136.700,00	0,00	-136.700,00	-59.761,16	76.938,84

Jahresabschluss 2009

Teilergebnishaushalt Produkt 010803 Steuern und Abgaben							
Stadt Beverungen							
Nr.	Bezeichnung	Ergebnis 2008	Ansatz lt. HHP 2009	Üpl/Apl/HH-Reste	Fortgeschrieb. Ansatz 2009	Ergebnis 2009	Vergleich Fortg. Ansatz/Ergebnis
01	Steuern und ähnliche Abgaben	0,00	0,00	0,00	0,00	0,00	0,00
02	+ Zuwendungen und allgemeine Umlagen	0,00	0,00	0,00	0,00	0,00	0,00
03	+ Sonstige Transfererträge	0,00	0,00	0,00	0,00	0,00	0,00
04	+ Öffentlich-rechtliche Leistungsentgelte	0,00	0,00	0,00	0,00	0,00	0,00
05	+ Privatrechtliche Leistungsentgelte	0,00	0,00	0,00	0,00	0,00	0,00
06	+ Kostenerstattungen und Kostenumlagen	717,45	0,00	0,00	0,00	0,00	0,00
07	+ Sonstige ordentliche Erträge	60,14	0,00	0,00	0,00	0,00	0,00
08	+ Aktivierte Eigenleistungen	0,00	0,00	0,00	0,00	0,00	0,00
09	+/- Bestandsveränderungen	0,00	0,00	0,00	0,00	0,00	0,00
10	= Ordentliche Erträge	777,59	0,00	0,00	0,00	0,00	0,00
11	- Personalaufwendungen	-11.621,72	0,00	0,00	0,00	0,00	0,00
12	- Versorgungsaufwendungen	-45.242,72	0,00	0,00	0,00	0,00	0,00
13	- Aufw. für Sach- und Dienstleistungen	-1.341,84	0,00	0,00	0,00	0,00	0,00
14	- Bilanzielle Abschreibungen	0,00	0,00	0,00	0,00	0,00	0,00
15	- Transferaufwendungen	0,00	0,00	0,00	0,00	0,00	0,00
16	- Sonstige ordentliche Aufwendungen	-72.388,50	0,00	0,00	0,00	0,00	0,00
17	= Ordentliche Aufwendungen	-130.594,78	0,00	0,00	0,00	0,00	0,00
18	= Ergebnis der lfd. Verwaltungstätigkeit (Zeilen 10 und 17)	-129.817,19	0,00	0,00	0,00	0,00	0,00
19	+ Finanzerträge	24.836,00	0,00	0,00	0,00	0,00	0,00
20	- Zinsen und sonstige Finanzaufwendungen	-1.282,00	0,00	0,00	0,00	0,00	0,00
21	= Finanzergebnis (Zeilen 19 und 20)	23.554,00	0,00	0,00	0,00	0,00	0,00
22	= Ordentliches Ergebnis (Zeilen 18 und 21)	-106.263,19	0,00	0,00	0,00	0,00	0,00
23	+ außerordentliche Erträge	0,00	0,00	0,00	0,00	0,00	0,00
24	- außerordentliche Aufwendungen	0,00	0,00	0,00	0,00	0,00	0,00
25	= Außerordentliches Ergebnis (Zeilen 23 und 24)	0,00	0,00	0,00	0,00	0,00	0,00
26	= Jahresergebnis (Zeilen 22 und 25)	-106.263,19	0,00	0,00	0,00	0,00	0,00
27	+ Erträge aus internen Leistungsbeziehungen	0,00	0,00	0,00	0,00	0,00	0,00
28	- Aufw. aus internen Leistungsbeziehungen	0,00	0,00	0,00	0,00	0,00	0,00
29	= Internes Jahresergebnis	-106.263,19	0,00	0,00	0,00	0,00	0,00

Jahresabschluss 2009

Teilergebnishaushalt Produkt 010804 Beteiligungen							
Stadt Beverungen							
Nr.	Bezeichnung	Ergebnis 2008	Ansatz lt. HHP 2009	Üpl/Apl/ HH-Reste	Fortgeschrieb. Ansatz 2009	Ergebnis 2009	Vergleich Fortg. Ansatz/Ergebnis
01	Steuern und ähnliche Abgaben	0,00	0,00	0,00	0,00	0,00	0,00
02	+ Zuwendungen und allgemeine Umlagen	0,00	0,00	0,00	0,00	0,00	0,00
03	+ Sonstige Transfererträge	0,00	0,00	0,00	0,00	0,00	0,00
04	+ Öffentlich-rechtliche Leistungsentgelte	0,00	0,00	0,00	0,00	0,00	0,00
05	+ Privatrechtliche Leistungsentgelte	0,00	0,00	0,00	0,00	0,00	0,00
06	+ Kostenerstattungen und Kostenumlagen	0,00	0,00	0,00	0,00	351.669,14	351.669,14
07	+ Sonstige ordentliche Erträge	0,00	0,00	0,00	0,00	0,00	0,00
08	+ Aktivierte Eigenleistungen	0,00	0,00	0,00	0,00	0,00	0,00
09	+/- Bestandsveränderungen	0,00	0,00	0,00	0,00	0,00	0,00
10	= Ordentliche Erträge	0,00	0,00	0,00	0,00	351.669,14	351.669,14
11	- Personalaufwendungen	0,00	-8.000,00	0,00	-8.000,00	-13.337,94	-5.337,94
12	- Versorgungsaufwendungen	0,00	-4.800,00	0,00	-4.800,00	-3.528,68	1.271,32
13	- Aufw. für Sach- und Dienstleistungen	0,00	0,00	0,00	0,00	-934,33	-934,33
14	- Bilanzielle Abschreibungen	0,00	0,00	0,00	0,00	0,00	0,00
15	- Transferaufwendungen	0,00	-1.458.200,00	0,00	-1.458.200,00	-1.448.700,00	9.500,00
16	- Sonstige ordentliche Aufwendungen	0,00	0,00	0,00	0,00	-16.364,75	-16.364,75
17	= Ordentliche Aufwendungen	0,00	-1.471.000,00	0,00	-1.471.000,00	-1.482.865,70	-11.865,70
18	= Ergebnis der lfd. Verwaltungstätigkeit (Zeilen 10 und 17)	0,00	-1.471.000,00	0,00	-1.471.000,00	-1.131.196,56	339.803,44
19	+ Finanzerträge	0,00	440.000,00	0,00	440.000,00	380.078,75	-59.921,25
20	- Zinsen und sonstige Finanzaufwendungen	0,00	0,00	0,00	0,00	0,00	0,00
21	= Finanzergebnis (Zeilen 19 und 20)	0,00	440.000,00	0,00	440.000,00	380.078,75	-59.921,25
22	= Ordentliches Ergebnis (Zeilen 18 und 21)	0,00	-1.031.000,00	0,00	-1.031.000,00	-751.117,81	279.882,19
23	+ außerordentliche Erträge	0,00	0,00	0,00	0,00	0,00	0,00
24	- außerordentliche Aufwendungen	0,00	0,00	0,00	0,00	0,00	0,00
25	= Außerordentliches Ergebnis (Zeilen 23 und 24)	0,00	0,00	0,00	0,00	0,00	0,00
26	= Jahresergebnis (Zeilen 22 und 25)	0,00	-1.031.000,00	0,00	-1.031.000,00	-751.117,81	279.882,19
27	+ Erträge aus internen Leistungsbeziehungen	0,00	0,00	0,00	0,00	0,00	0,00
28	- Aufw. aus internen Leistungsbeziehungen	0,00	0,00	0,00	0,00	-548.959,37	-548.959,37
29	= Internes Jahresergebnis	0,00	-1.031.000,00	0,00	-1.031.000,00	-1.300.077,18	-269.077,18

Jahresabschluss 2009

Teilergebnishaushalt Produkt 010901 Dienstleistungen im IT-Bereich							
Stadt Beverungen							
Nr.	Bezeichnung	Ergebnis 2008	Ansatz lt. HHP 2009	Üpl/Apl/ HH-Reste	Fortgeschrieb. Ansatz 2009	Ergebnis 2009	Vergleich Fortg. Ansatz/Ergebnis
01	Steuern und ähnliche Abgaben	0,00	0,00	0,00	0,00	0,00	0,00
02	+ Zuwendungen und allgemeine Umlagen	0,00	0,00	0,00	0,00	0,00	0,00
03	+ Sonstige Transfererträge	0,00	0,00	0,00	0,00	0,00	0,00
04	+ Öffentlich-rechtliche Leistungsentgelte	0,00	0,00	0,00	0,00	0,00	0,00
05	+ Privatrechtliche Leistungsentgelte	0,00	0,00	0,00	0,00	0,00	0,00
06	+ Kostenerstattungen und Kostenumlagen	207,05	40.000,00	0,00	40.000,00	624,00	-39.376,00
07	+ Sonstige ordentliche Erträge	13,56	150,00	0,00	150,00	90,00	-60,00
08	+ Aktivierte Eigenleistungen	0,00	0,00	0,00	0,00	0,00	0,00
09	+/- Bestandsveränderungen	0,00	0,00	0,00	0,00	0,00	0,00
10	= Ordentliche Erträge	220,61	40.150,00	0,00	40.150,00	714,00	-39.436,00
11	- Personalaufwendungen	-35.206,65	-53.300,00	0,00	-53.300,00	-55.420,47	-2.120,47
12	- Versorgungsaufwendungen	-206,68	-800,00	0,00	-800,00	-602,91	197,09
13	- Aufw. für Sach- und Dienstleistungen	-131.772,09	-148.000,00	0,00	-148.000,00	-38.285,93	109.714,07
14	- Bilanzielle Abschreibungen	-158,90	0,00	0,00	0,00	0,00	0,00
15	- Transferaufwendungen	0,00	0,00	0,00	0,00	0,00	0,00
16	- Sonstige ordentliche Aufwendungen	-5.327,93	-830,00	0,00	-830,00	-6.492,32	-5.662,32
17	= Ordentliche Aufwendungen	-172.672,25	-202.930,00	0,00	-202.930,00	-100.801,63	102.128,37
18	= Ergebnis der lfd. Verwaltungstätigkeit (Zeilen 10 und 17)	-172.451,64	-162.780,00	0,00	-162.780,00	-100.087,63	62.692,37
19	+ Finanzerträge	0,00	0,00	0,00	0,00	0,00	0,00
20	- Zinsen und sonstige Finanzaufwendungen	0,00	0,00	0,00	0,00	0,00	0,00
21	= Finanzergebnis (Zeilen 19 und 20)	0,00	0,00	0,00	0,00	0,00	0,00
22	= Ordentliches Ergebnis (Zeilen 18 und 21)	-172.451,64	-162.780,00	0,00	-162.780,00	-100.087,63	62.692,37
23	+ außerordentliche Erträge	0,00	0,00	0,00	0,00	0,00	0,00
24	- außerordentliche Aufwendungen	0,00	0,00	0,00	0,00	0,00	0,00
25	= Außerordentliches Ergebnis (Zeilen 23 und 24)	0,00	0,00	0,00	0,00	0,00	0,00
26	= Jahresergebnis (Zeilen 22 und 25)	-172.451,64	-162.780,00	0,00	-162.780,00	-100.087,63	62.692,37
27	+ Erträge aus internen Leistungsbeziehungen	0,00	0,00	0,00	0,00	117.873,61	117.873,61
28	- Aufw. aus internen Leistungsbeziehungen	0,00	0,00	0,00	0,00	-16.139,38	-16.139,38
29	= Internes Jahresergebnis	-172.451,64	-162.780,00	0,00	-162.780,00	1.646,60	164.426,60

Jahresabschluss 2009

Teilfinanzrechnung Produkt 010901 Dienstleistungen im IT-Bereich							
Stadt Beverungen							
Nr.	Bezeichnung	Ergebnis 2008	Ansatz lt. HHP 2009	Üpl/Apl/HH-Reste	Fortgeschrieb. Ansatz 2009	Ergebnis 2009	Vergleich Fortg. Ansatz/Ergebnis
18	+ Zuwendungen für Investitionsmaßnahmen	0,00	0,00	0,00	0,00	0,00	0,00
19	+ Einz. a. d. Veräußerung v. Sachanlagen	0,00	150,00	0,00	150,00	1.951,16	1.801,16
20	+ Einz. a. d. Veräußerung v. Finanzanlagen	0,00	0,00	0,00	0,00	0,00	0,00
21	+ Einz. a. Beiträgen u. ä. Entgelten	0,00	0,00	0,00	0,00	0,00	0,00
22	+ Sonstige Investitionseinzahlungen	0,00	0,00	0,00	0,00	0,00	0,00
23	= Einzahlungen aus Investitionstätigkeit	0,00	150,00	0,00	150,00	1.951,16	1.801,16
24	- Ausz. Erwerb v. Grundstücken u. Gebäuden	0,00	0,00	0,00	0,00	0,00	0,00
25	- Ausz. f. Baumaßnahmen	0,00	0,00	0,00	0,00	0,00	0,00
26	- Ausz. Erwerb v. bewegl. Anlagevermögen	-6.582,34	0,00	0,00	0,00	-4.552,28	-4.552,28
27	- Ausz. f. d. Erwerb v. Finanzanlagen	0,00	0,00	0,00	0,00	0,00	0,00
28	- Ausz. v. aktivierbaren Zuwendungen	0,00	0,00	0,00	0,00	0,00	0,00
29	- Sonstige Investitionsauszahlungen	0,00	0,00	0,00	0,00	0,00	0,00
30	= Auszahlungen aus Investitionstätigkeit	-6.582,34	0,00	0,00	0,00	-4.552,28	-4.552,28
31	= Saldo Investitionstätigkeit (= Zeilen 23 und 30)	-6.582,34	150,00	0,00	150,00	-2.601,12	-2.751,12

Jahresabschluss 2009

Teilergebnishaushalt Produkt 011003 Grundstücksangelegenheiten							
Stadt Beverungen							
Nr.	Bezeichnung	Ergebnis 2008	Ansatz lt. HHP 2009	Üpl/Apl/ HH-Reste	Fortgeschrieb. Ansatz 2009	Ergebnis 2009	Vergleich Fortg. Ansatz/Ergebnis
01	Steuern und ähnliche Abgaben	0,00	0,00	0,00	0,00	0,00	0,00
02	+ Zuwendungen und allgemeine Umlagen	0,00	0,00	0,00	0,00	0,00	0,00
03	+ Sonstige Transfererträge	0,00	0,00	0,00	0,00	0,00	0,00
04	+ Öffentlich-rechtliche Leistungsentgelte	354,00	0,00	0,00	0,00	347,50	347,50
05	+ Privatrechtliche Leistungsentgelte	93.364,49	84.400,00	0,00	84.400,00	83.952,03	-447,97
06	+ Kostenerstattungen und Kostenumlagen	7.723,30	1.000,00	0,00	1.000,00	6.669,80	5.669,80
07	+ Sonstige ordentliche Erträge	2.310,24	1.000,00	0,00	1.000,00	1.640,23	640,23
08	+ Aktivierte Eigenleistungen	0,00	0,00	0,00	0,00	0,00	0,00
09	+/- Bestandsveränderungen	0,00	0,00	0,00	0,00	0,00	0,00
10	= Ordentliche Erträge	103.752,03	86.400,00	0,00	86.400,00	92.609,56	6.209,56
11	- Personalaufwendungen	-21.951,93	-30.060,00	0,00	-30.060,00	-34.727,15	-4.667,15
12	- Versorgungsaufwendungen	-686,50	-4.100,00	0,00	-4.100,00	-3.058,55	1.041,45
13	- Aufw. für Sach- und Dienstleistungen	-20.333,36	-3.000,00	0,00	-3.000,00	-17.383,97	-14.383,97
14	- Bilanzielle Abschreibungen	0,00	0,00	0,00	0,00	0,00	0,00
15	- Transferaufwendungen	0,00	0,00	0,00	0,00	0,00	0,00
16	- Sonstige ordentliche Aufwendungen	-95.298,91	-101.200,00	0,00	-101.200,00	-103.263,36	-2.063,36
17	= Ordentliche Aufwendungen	-138.270,70	-138.360,00	0,00	-138.360,00	-158.433,03	-20.073,03
18	= Ergebnis der lfd. Verwaltungstätigkeit (Zeilen 10 und 17)	-34.518,67	-51.960,00	0,00	-51.960,00	-65.823,47	-13.863,47
19	+ Finanzerträge	0,00	0,00	0,00	0,00	0,00	0,00
20	- Zinsen und sonstige Finanzaufwendungen	0,00	0,00	0,00	0,00	0,00	0,00
21	= Finanzergebnis (Zeilen 19 und 20)	0,00	0,00	0,00	0,00	0,00	0,00
22	= Ordentliches Ergebnis (Zeilen 18 und 21)	-34.518,67	-51.960,00	0,00	-51.960,00	-65.823,47	-13.863,47
23	+ außerordentliche Erträge	0,00	0,00	0,00	0,00	0,00	0,00
24	- außerordentliche Aufwendungen	0,00	0,00	0,00	0,00	0,00	0,00
25	= Außerordentliches Ergebnis (Zeilen 23 und 24)	0,00	0,00	0,00	0,00	0,00	0,00
26	= Jahresergebnis (Zeilen 22 und 25)	-34.518,67	-51.960,00	0,00	-51.960,00	-65.823,47	-13.863,47
27	+ Erträge aus internen Leistungsbeziehungen	0,00	0,00	0,00	0,00	25.445,87	25.445,87
28	- Aufw. aus internen Leistungsbeziehungen	0,00	0,00	0,00	0,00	-30.459,20	-30.459,20
29	= Internes Jahresergebnis	-34.518,67	-51.960,00	0,00	-51.960,00	-70.836,80	-18.876,80

Jahresabschluss 2009

Teilfinanzrechnung Produkt 011003 Grundstücksangelegenheiten							
Stadt Beverungen							
Nr.	Bezeichnung	Ergebnis 2008	Ansatz lt. HHP 2009	Üpl/Apl/HH-Reste	Fortgeschrieb. Ansatz 2009	Ergebnis 2009	Vergleich Fortg. Ansatz/Ergebnis
18	+ Zuwendungen für Investitionsmaßnahmen	0,00	0,00	0,00	0,00	0,00	0,00
19	+ Einz. a. d. Veräußerung v. Sachanlagen	53.311,99	20.000,00	0,00	20.000,00	58.112,94	38.112,94
20	+ Einz. a. d. Veräußerung v. Finanzanlagen	0,00	0,00	0,00	0,00	0,00	0,00
21	+ Einz. a. Beiträgen u. ä. Entgelten	0,00	0,00	0,00	0,00	0,00	0,00
22	+ Sonstige Investitionseinzahlungen	0,00	0,00	0,00	0,00	0,00	0,00
23	= Einzahlungen aus Investitionstätigkeit	53.311,99	20.000,00	0,00	20.000,00	58.112,94	38.112,94
24	- Ausz. Erwerb v. Grundstücken u. Gebäuden	-68.802,77	0,00	0,00	0,00	-14.803,03	-14.803,03
25	- Ausz. f. Baumaßnahmen	0,00	0,00	0,00	0,00	0,00	0,00
26	- Ausz. Erwerb v. bewegl. Anlagevermögen	0,00	0,00	0,00	0,00	0,00	0,00
27	- Ausz. f. d. Erwerb v. Finanzanlagen	0,00	0,00	0,00	0,00	0,00	0,00
28	- Ausz. v. aktivierbaren Zuwendungen	0,00	0,00	0,00	0,00	0,00	0,00
29	- Sonstige Investitionsauszahlungen	0,00	0,00	0,00	0,00	0,00	0,00
30	= Auszahlungen aus Investitionstätigkeit	-68.802,77	0,00	0,00	0,00	-14.803,03	-14.803,03
31	= Saldo Investitionstätigkeit (= Zeilen 23 und 30)	-15.490,78	20.000,00	0,00	20.000,00	43.309,91	23.309,91

Jahresabschluss 2009

Teilergebnishaushalt Produkt 020101 Ordnungswesen							
Stadt Beverungen							
Nr.	Bezeichnung	Ergebnis 2008	Ansatz lt. HHP 2009	Üpl/Apl/HH-Reste	Fortgeschrieb. Ansatz 2009	Ergebnis 2009	Vergleich Fortg. Ansatz/Ergebnis
01	Steuern und ähnliche Abgaben	0,00	0,00	0,00	0,00	0,00	0,00
02	+ Zuwendungen und allgemeine Umlagen	0,00	0,00	0,00	0,00	0,00	0,00
03	+ Sonstige Transfererträge	0,00	0,00	0,00	0,00	0,00	0,00
04	+ Öffentlich-rechtliche Leistungsentgelte	1.360,16	31.850,00	0,00	31.850,00	1.412,92	-30.437,08
05	+ Privatrechtliche Leistungsentgelte	0,00	0,00	0,00	0,00	0,00	0,00
06	+ Kostenerstattungen und Kostenumlagen	6.062,27	6.500,00	0,00	6.500,00	6.596,75	96,75
07	+ Sonstige ordentliche Erträge	902,79	13.650,00	0,00	13.650,00	268,60	-13.381,40
08	+ Aktivierte Eigenleistungen	0,00	0,00	0,00	0,00	0,00	0,00
09	+/- Bestandsveränderungen	0,00	0,00	0,00	0,00	0,00	0,00
10	= Ordentliche Erträge	8.325,22	52.000,00	0,00	52.000,00	8.278,27	-43.721,73
11	- Personalaufwendungen	-86.881,64	-87.160,00	0,00	-87.160,00	-95.962,19	-8.802,19
12	- Versorgungsaufwendungen	-82.132,58	-8.400,00	0,00	-8.400,00	-6.256,25	2.143,75
13	- Aufw. für Sach- und Dienstleistungen	-28.714,67	-19.220,00	0,00	-19.220,00	-28.085,88	-8.865,88
14	- Bilanzielle Abschreibungen	-2.334,42	0,00	-1.000,00	-1.000,00	-1.107,82	-107,82
15	- Transferaufwendungen	-4.720,00	0,00	0,00	0,00	-4.700,00	-4.700,00
16	- Sonstige ordentliche Aufwendungen	-12.872,54	-15.450,00	0,00	-15.450,00	-9.961,25	5.488,75
17	= Ordentliche Aufwendungen	-217.655,85	-130.230,00	-1.000,00	-131.230,00	-146.073,39	-14.843,39
18	= Ergebnis der lfd. Verwaltungstätigkeit (Zeilen 10 und 17)	-209.330,63	-78.230,00	-1.000,00	-79.230,00	-137.795,12	-58.565,12
19	+ Finanzerträge	0,00	0,00	0,00	0,00	0,00	0,00
20	- Zinsen und sonstige Finanzaufwendungen	0,00	0,00	0,00	0,00	0,00	0,00
21	= Finanzergebnis (Zeilen 19 und 20)	0,00	0,00	0,00	0,00	0,00	0,00
22	= Ordentliches Ergebnis (Zeilen 18 und 21)	-209.330,63	-78.230,00	-1.000,00	-79.230,00	-137.795,12	-58.565,12
23	+ außerordentliche Erträge	0,00	0,00	0,00	0,00	0,00	0,00
24	- außerordentliche Aufwendungen	0,00	0,00	0,00	0,00	0,00	0,00
25	= Außerordentliches Ergebnis (Zeilen 23 und 24)	0,00	0,00	0,00	0,00	0,00	0,00
26	= Jahresergebnis (Zeilen 22 und 25)	-209.330,63	-78.230,00	-1.000,00	-79.230,00	-137.795,12	-58.565,12
27	+ Erträge aus internen Leistungsbeziehungen	712,00	2.000,00	0,00	2.000,00	0,00	-2.000,00
28	- Aufw. aus internen Leistungsbeziehungen	0,00	0,00	0,00	0,00	-47.641,31	-47.641,31
29	= Internes Jahresergebnis	-208.618,63	-76.230,00	-1.000,00	-77.230,00	-185.436,43	-108.206,43

Jahresabschluss 2009

Teilfinanzrechnung Produkt 020101 Ordnungswesen							
Stadt Beverungen							
Nr.	Bezeichnung	Ergebnis 2008	Ansatz lt. HHP 2009	Üpl/Apl/HH-Reste	Fortgeschrieb. Ansatz 2009	Ergebnis 2009	Vergleich Fortg. Ansatz/Ergebnis
18	+ Zuwendungen für Investitionsmaßnahmen	0,00	0,00	0,00	0,00	0,00	0,00
19	+ Einz. a. d. Veräußerung v. Sachanlagen	0,00	0,00	0,00	0,00	0,00	0,00
20	+ Einz. a. d. Veräußerung v. Finanzanlagen	0,00	0,00	0,00	0,00	0,00	0,00
21	+ Einz. a. Beiträgen u. ä. Entgelten	0,00	0,00	0,00	0,00	0,00	0,00
22	+ Sonstige Investitionseinzahlungen	0,00	0,00	0,00	0,00	0,00	0,00
23	= Einzahlungen aus Investitionstätigkeit	0,00	0,00	0,00	0,00	0,00	0,00
24	- Ausz. Erwerb v. Grundstücken u. Gebäuden	0,00	0,00	0,00	0,00	0,00	0,00
25	- Ausz. f. Baumaßnahmen	0,00	0,00	0,00	0,00	0,00	0,00
26	- Ausz. Erwerb v. bewegl. Anlagevermögen	-2.296,11	0,00	0,00	0,00	-1.575,63	-1.575,63
27	- Ausz. f. d. Erwerb v. Finanzanlagen	0,00	0,00	0,00	0,00	0,00	0,00
28	- Ausz. v. aktivierbaren Zuwendungen	0,00	0,00	0,00	0,00	0,00	0,00
29	- Sonstige Investitionsauszahlungen	0,00	0,00	0,00	0,00	0,00	0,00
30	= Auszahlungen aus Investitionstätigkeit	-2.296,11	0,00	0,00	0,00	-1.575,63	-1.575,63
31	= Saldo Investitionstätigkeit (= Zeilen 23 und 30)	-2.296,11	0,00	0,00	0,00	-1.575,63	-1.575,63

Jahresabschluss 2009

Teilergebnishaushalt Produkt 020201 Gewerbeangelegenheiten							
Stadt Beverungen							
Nr.	Bezeichnung	Ergebnis 2008	Ansatz lt. HHP 2009	Üpl/Apl/ HH-Reste	Fortgeschrieb. Ansatz 2009	Ergebnis 2009	Vergleich Fortg. Ansatz/Ergebnis
01	Steuern und ähnliche Abgaben	0,00	0,00	0,00	0,00	0,00	0,00
02	+ Zuwendungen und allgemeine Umlagen	0,00	0,00	0,00	0,00	0,00	0,00
03	+ Sonstige Transfererträge	0,00	0,00	0,00	0,00	0,00	0,00
04	+ Öffentlich-rechtliche Leistungsentgelte	14.571,76	2.200,00	0,00	2.200,00	11.640,38	9.440,38
05	+ Privatrechtliche Leistungsentgelte	0,00	0,00	0,00	0,00	0,00	0,00
06	+ Kostenerstattungen und Kostenumlagen	19,48	0,00	0,00	0,00	0,00	0,00
07	+ Sonstige ordentliche Erträge	11,97	0,00	0,00	0,00	68,12	68,12
08	+ Aktivierte Eigenleistungen	0,00	0,00	0,00	0,00	0,00	0,00
09	+/- Bestandsveränderungen	0,00	0,00	0,00	0,00	0,00	0,00
10	= Ordentliche Erträge	14.603,21	2.200,00	0,00	2.200,00	11.708,50	9.508,50
11	- Personalaufwendungen	-11.170,66	-37.660,00	0,00	-37.660,00	-35.884,16	1.775,84
12	- Versorgungsaufwendungen	0,00	0,00	0,00	0,00	0,00	0,00
13	- Aufw. für Sach- und Dienstleistungen	-2.794,30	-2.000,00	0,00	-2.000,00	-2.853,82	-853,82
14	- Bilanzielle Abschreibungen	0,00	0,00	0,00	0,00	0,00	0,00
15	- Transferaufwendungen	0,00	0,00	0,00	0,00	0,00	0,00
16	- Sonstige ordentliche Aufwendungen	-1.498,83	-50,00	0,00	-50,00	-3.373,48	-3.323,48
17	= Ordentliche Aufwendungen	-15.463,79	-39.710,00	0,00	-39.710,00	-42.111,46	-2.401,46
18	= Ergebnis der lfd. Verwaltungstätigkeit (Zeilen 10 und 17)	-860,58	-37.510,00	0,00	-37.510,00	-30.402,96	7.107,04
19	+ Finanzerträge	0,00	0,00	0,00	0,00	0,00	0,00
20	- Zinsen und sonstige Finanzaufwendungen	0,00	0,00	0,00	0,00	0,00	0,00
21	= Finanzergebnis (Zeilen 19 und 20)	0,00	0,00	0,00	0,00	0,00	0,00
22	= Ordentliches Ergebnis (Zeilen 18 und 21)	-860,58	-37.510,00	0,00	-37.510,00	-30.402,96	7.107,04
23	+ außerordentliche Erträge	0,00	0,00	0,00	0,00	0,00	0,00
24	- außerordentliche Aufwendungen	0,00	0,00	0,00	0,00	0,00	0,00
25	= Außerordentliches Ergebnis (Zeilen 23 und 24)	0,00	0,00	0,00	0,00	0,00	0,00
26	= Jahresergebnis (Zeilen 22 und 25)	-860,58	-37.510,00	0,00	-37.510,00	-30.402,96	7.107,04
27	+ Erträge aus internen Leistungsbeziehungen	0,00	0,00	0,00	0,00	0,00	0,00
28	- Aufw. aus internen Leistungsbeziehungen	0,00	0,00	0,00	0,00	-9,00	-9,00
29	= Internes Jahresergebnis	-860,58	-37.510,00	0,00	-37.510,00	-30.411,96	7.098,04

Jahresabschluss 2009

Teilergebnishaushalt Produkt 020301 Verkehrsangelegenheiten							
Stadt Beverungen							
Nr.	Bezeichnung	Ergebnis 2008	Ansatz lt. HHP 2009	Üpl/Apl/ HH-Reste	Fortgeschrieb. Ansatz 2009	Ergebnis 2009	Vergleich Fortg. Ansatz/Ergebnis
01	Steuern und ähnliche Abgaben	0,00	0,00	0,00	0,00	0,00	0,00
02	+ Zuwendungen und allgemeine Umlagen	0,00	0,00	0,00	0,00	0,00	0,00
03	+ Sonstige Transfererträge	0,00	0,00	0,00	0,00	0,00	0,00
04	+ Öffentlich-rechtliche Leistungsentgelte	0,00	0,00	0,00	0,00	0,00	0,00
05	+ Privatrechtliche Leistungsentgelte	0,00	0,00	0,00	0,00	0,00	0,00
06	+ Kostenerstattungen und Kostenumlagen	15,31	0,00	0,00	0,00	0,00	0,00
07	+ Sonstige ordentliche Erträge	11.718,75	1.000,00	0,00	1.000,00	4.941,00	3.941,00
08	+ Aktivierte Eigenleistungen	0,00	0,00	0,00	0,00	0,00	0,00
09	+/- Bestandsveränderungen	0,00	0,00	0,00	0,00	0,00	0,00
10	= Ordentliche Erträge	11.734,06	1.000,00	0,00	1.000,00	4.941,00	3.941,00
11	- Personalaufwendungen	-15.904,74	-23.790,00	0,00	-23.790,00	-24.692,97	-902,97
12	- Versorgungsaufwendungen	-265,73	-1.500,00	0,00	-1.500,00	-1.107,03	392,97
13	- Aufw. für Sach- und Dienstleistungen	-1.177,36	0,00	0,00	0,00	-2.067,66	-2.067,66
14	- Bilanzielle Abschreibungen	0,00	0,00	0,00	0,00	0,00	0,00
15	- Transferaufwendungen	0,00	0,00	0,00	0,00	0,00	0,00
16	- Sonstige ordentliche Aufwendungen	-2.256,70	-500,00	0,00	-500,00	-3.124,38	-2.624,38
17	= Ordentliche Aufwendungen	-19.604,53	-25.790,00	0,00	-25.790,00	-30.992,04	-5.202,04
18	= Ergebnis der lfd. Verwaltungstätigkeit (Zeilen 10 und 17)	-7.870,47	-24.790,00	0,00	-24.790,00	-26.051,04	-1.261,04
19	+ Finanzerträge	0,00	0,00	0,00	0,00	0,00	0,00
20	- Zinsen und sonstige Finanzaufwendungen	0,00	0,00	0,00	0,00	0,00	0,00
21	= Finanzergebnis (Zeilen 19 und 20)	0,00	0,00	0,00	0,00	0,00	0,00
22	= Ordentliches Ergebnis (Zeilen 18 und 21)	-7.870,47	-24.790,00	0,00	-24.790,00	-26.051,04	-1.261,04
23	+ außerordentliche Erträge	0,00	0,00	0,00	0,00	0,00	0,00
24	- außerordentliche Aufwendungen	0,00	0,00	0,00	0,00	0,00	0,00
25	= Außerordentliches Ergebnis (Zeilen 23 und 24)	0,00	0,00	0,00	0,00	0,00	0,00
26	= Jahresergebnis (Zeilen 22 und 25)	-7.870,47	-24.790,00	0,00	-24.790,00	-26.051,04	-1.261,04
27	+ Erträge aus internen Leistungsbeziehungen	0,00	0,00	0,00	0,00	0,00	0,00
28	- Aufw. aus internen Leistungsbeziehungen	0,00	0,00	0,00	0,00	-18.225,29	-18.225,29
29	= Internes Jahresergebnis	-7.870,47	-24.790,00	0,00	-24.790,00	-44.276,33	-19.486,33

Jahresabschluss 2009

Teilergebnishaushalt Produkt 020401 Brandschutz, Rettungswesen, Katastrophenschutz							
Stadt Beverungen							
Nr.	Bezeichnung	Ergebnis 2008	Ansatz lt. HHP 2009	Üpl/Apl/ HH-Reste	Fortgeschrieb. Ansatz 2009	Ergebnis 2009	Vergleich Fortg. Ansatz/Ergebnis
01	Steuern und ähnliche Abgaben	0,00	0,00	0,00	0,00	0,00	0,00
02	+ Zuwendungen und allgemeine Umlagen	44.293,60	2.260,00	0,00	2.260,00	45.987,78	43.727,78
03	+ Sonstige Transfererträge	0,00	0,00	0,00	0,00	0,00	0,00
04	+ Öffentlich-rechtliche Leistungsentgelte	0,00	7.000,00	0,00	7.000,00	0,00	-7.000,00
05	+ Privatrechtliche Leistungsentgelte	22,00	0,00	0,00	0,00	0,00	0,00
06	+ Kostenerstattungen und Kostenumlagen	8.349,09	0,00	0,00	0,00	9.649,45	9.649,45
07	+ Sonstige ordentliche Erträge	5.365,66	51.800,00	0,00	51.800,00	3.179,54	-48.620,46
08	+ Aktivierte Eigenleistungen	0,00	0,00	0,00	0,00	0,00	0,00
09	+/- Bestandsveränderungen	0,00	0,00	0,00	0,00	0,00	0,00
10	= Ordentliche Erträge	58.030,35	61.060,00	0,00	61.060,00	58.816,77	-2.243,23
11	- Personalaufwendungen	-33.862,45	-42.550,00	0,00	-42.550,00	-43.130,06	-580,06
12	- Versorgungsaufwendungen	-265,74	-1.500,00	0,00	-1.500,00	-1.107,03	392,97
13	- Aufw. für Sach- und Dienstleistungen	-98.605,77	-116.200,00	0,00	-116.200,00	-112.142,83	4.057,17
14	- Bilanzielle Abschreibungen	-63.153,99	-77.000,00	-13.000,00	-90.000,00	-75.451,35	14.548,65
15	- Transferaufwendungen	-3.713,80	-4.000,00	0,00	-4.000,00	-3.539,72	460,28
16	- Sonstige ordentliche Aufwendungen	-146.714,68	-143.900,00	0,00	-143.900,00	-146.599,92	-2.699,92
17	= Ordentliche Aufwendungen	-346.316,43	-385.150,00	-13.000,00	-398.150,00	-381.970,91	16.179,09
18	= Ergebnis der lfd. Verwaltungstätigkeit (Zeilen 10 und 17)	-288.286,08	-324.090,00	-13.000,00	-337.090,00	-323.154,14	13.935,86
19	+ Finanzerträge	0,00	0,00	0,00	0,00	0,00	0,00
20	- Zinsen und sonstige Finanzaufwendungen	0,00	0,00	0,00	0,00	0,00	0,00
21	= Finanzergebnis (Zeilen 19 und 20)	0,00	0,00	0,00	0,00	0,00	0,00
22	= Ordentliches Ergebnis (Zeilen 18 und 21)	-288.286,08	-324.090,00	-13.000,00	-337.090,00	-323.154,14	13.935,86
23	+ außerordentliche Erträge	0,00	0,00	0,00	0,00	0,00	0,00
24	- außerordentliche Aufwendungen	0,00	0,00	0,00	0,00	0,00	0,00
25	= Außerordentliches Ergebnis (Zeilen 23 und 24)	0,00	0,00	0,00	0,00	0,00	0,00
26	= Jahresergebnis (Zeilen 22 und 25)	-288.286,08	-324.090,00	-13.000,00	-337.090,00	-323.154,14	13.935,86
27	+ Erträge aus internen Leistungsbeziehungen	0,00	0,00	0,00	0,00	0,00	0,00
28	- Aufw. aus internen Leistungsbeziehungen	0,00	0,00	0,00	0,00	-27.552,50	-27.552,50
29	= Internes Jahresergebnis	-288.286,08	-324.090,00	-13.000,00	-337.090,00	-350.706,64	-13.616,64

Jahresabschluss 2009

Teilfinanzrechnung Produkt 020401 Brandschutz, Rettungswesen, Katastrophenschutz							
Stadt Beverungen							
Nr.	Bezeichnung	Ergebnis 2008	Ansatz lt. HHP 2009	Üpl/Apl/HH-Reste	Fortgeschrieb. Ansatz 2009	Ergebnis 2009	Vergleich Fortg. Ansatz/Ergebnis
18	+ Zuwendungen für Investitionsmaßnahmen	59.540,73	58.000,00	0,00	58.000,00	61.884,50	3.884,50
19	+ Einz. a. d. Veräußerung v. Sachanlagen	0,00	0,00	0,00	0,00	3.155,00	3.155,00
20	+ Einz. a. d. Veräußerung v. Finanzanlagen	0,00	0,00	0,00	0,00	0,00	0,00
21	+ Einz. a. Beiträgen u. ä. Entgelten	0,00	0,00	0,00	0,00	0,00	0,00
22	+ Sonstige Investitionseinzahlungen	0,00	0,00	0,00	0,00	0,00	0,00
23	= Einzahlungen aus Investitionstätigkeit	59.540,73	58.000,00	0,00	58.000,00	65.039,50	7.039,50
24	- Ausz. Erwerb v. Grundstücken u. Gebäuden	0,00	0,00	0,00	0,00	0,00	0,00
25	- Ausz. f. Baumaßnahmen	0,00	-10.000,00	0,00	-10.000,00	0,00	10.000,00
26	- Ausz. Erwerb v. bewegl. Anlagevermögen	-1.978,43	-271.000,00	0,00	-271.000,00	-274.857,06	-3.857,06
27	- Ausz. f. d. Erwerb v. Finanzanlagen	0,00	0,00	0,00	0,00	0,00	0,00
28	- Ausz. v. aktivierbaren Zuwendungen	0,00	0,00	0,00	0,00	0,00	0,00
29	- Sonstige Investitionsauszahlungen	0,00	0,00	0,00	0,00	0,00	0,00
30	= Auszahlungen aus Investitionstätigkeit	-1.978,43	-281.000,00	0,00	-281.000,00	-274.857,06	6.142,94
31	= Saldo Investitionstätigkeit (= Zeilen 23 und 30)	57.562,30	-223.000,00	0,00	-223.000,00	-209.817,56	13.182,44

Jahresabschluss 2009

Teilergebnishaushalt Produkt 020501 Einwohnerangelegenheiten							
Stadt Beverungen							
Nr.	Bezeichnung	Ergebnis 2008	Ansatz lt. HHP 2009	Üpl/Apl/ HH-Reste	Fortgeschrieb. Ansatz 2009	Ergebnis 2009	Vergleich Fortg. Ansatz/Ergebnis
01	Steuern und ähnliche Abgaben	0,00	0,00	0,00	0,00	0,00	0,00
02	+ Zuwendungen und allgemeine Umlagen	0,00	0,00	0,00	0,00	0,00	0,00
03	+ Sonstige Transfererträge	0,00	0,00	0,00	0,00	0,00	0,00
04	+ Öffentlich-rechtliche Leistungsentgelte	45.063,74	30.200,00	0,00	30.200,00	51.393,00	21.193,00
05	+ Privatrechtliche Leistungsentgelte	0,00	0,00	0,00	0,00	0,00	0,00
06	+ Kostenerstattungen und Kostenumlagen	47,91	0,00	0,00	0,00	0,00	0,00
07	+ Sonstige ordentliche Erträge	29,44	100,00	0,00	100,00	70,00	-30,00
08	+ Aktivierte Eigenleistungen	0,00	0,00	0,00	0,00	0,00	0,00
09	+/- Bestandsveränderungen	0,00	0,00	0,00	0,00	0,00	0,00
10	= Ordentliche Erträge	45.141,09	30.300,00	0,00	30.300,00	51.463,00	21.163,00
11	- Personalaufwendungen	-68.812,84	-74.010,00	0,00	-74.010,00	-85.438,06	-11.428,06
12	- Versorgungsaufwendungen	0,00	0,00	0,00	0,00	0,00	0,00
13	- Aufw. für Sach- und Dienstleistungen	-42.708,05	-21.000,00	0,00	-21.000,00	-44.958,60	-23.958,60
14	- Bilanzielle Abschreibungen	-38,42	0,00	0,00	0,00	-460,85	-460,85
15	- Transferaufwendungen	0,00	0,00	0,00	0,00	0,00	0,00
16	- Sonstige ordentliche Aufwendungen	-8.533,46	-50,00	0,00	-50,00	-9.206,86	-9.156,86
17	= Ordentliche Aufwendungen	-120.092,77	-95.060,00	0,00	-95.060,00	-140.064,37	-45.004,37
18	= Ergebnis der lfd. Verwaltungstätigkeit (Zeilen 10 und 17)	-74.951,68	-64.760,00	0,00	-64.760,00	-88.601,37	-23.841,37
19	+ Finanzerträge	0,00	0,00	0,00	0,00	0,00	0,00
20	- Zinsen und sonstige Finanzaufwendungen	0,00	0,00	0,00	0,00	0,00	0,00
21	= Finanzergebnis (Zeilen 19 und 20)	0,00	0,00	0,00	0,00	0,00	0,00
22	= Ordentliches Ergebnis (Zeilen 18 und 21)	-74.951,68	-64.760,00	0,00	-64.760,00	-88.601,37	-23.841,37
23	+ außerordentliche Erträge	0,00	0,00	0,00	0,00	0,00	0,00
24	- außerordentliche Aufwendungen	0,00	0,00	0,00	0,00	0,00	0,00
25	= Außerordentliches Ergebnis (Zeilen 23 und 24)	0,00	0,00	0,00	0,00	0,00	0,00
26	= Jahresergebnis (Zeilen 22 und 25)	-74.951,68	-64.760,00	0,00	-64.760,00	-88.601,37	-23.841,37
27	+ Erträge aus internen Leistungsbeziehungen	0,00	0,00	0,00	0,00	0,00	0,00
28	- Aufw. aus internen Leistungsbeziehungen	0,00	0,00	0,00	0,00	-31.927,60	-31.927,60
29	= Internes Jahresergebnis	-74.951,68	-64.760,00	0,00	-64.760,00	-120.528,97	-55.768,97

Jahresabschluss 2009

Teilfinanzrechnung Produkt 020501 Einwohnerangelegenheiten							
Stadt Beverungen							
Nr.	Bezeichnung	Ergebnis 2008	Ansatz lt. HHP 2009	Üpl/Apl/HH-Reste	Fortgeschrieb. Ansatz 2009	Ergebnis 2009	Vergleich Fortg. Ansatz/Ergebnis
18	+ Zuwendungen für Investitionsmaßnahmen	0,00	0,00	0,00	0,00	0,00	0,00
19	+ Einz. a. d. Veräußerung v. Sachanlagen	0,00	0,00	0,00	0,00	0,00	0,00
20	+ Einz. a. d. Veräußerung v. Finanzanlagen	0,00	0,00	0,00	0,00	0,00	0,00
21	+ Einz. a. Beiträgen u. ä. Entgelten	0,00	0,00	0,00	0,00	0,00	0,00
22	+ Sonstige Investitionseinzahlungen	0,00	0,00	0,00	0,00	0,00	0,00
23	= Einzahlungen aus Investitionstätigkeit	0,00	0,00	0,00	0,00	0,00	0,00
24	- Ausz. Erwerb v. Grundstücken u. Gebäuden	0,00	0,00	0,00	0,00	0,00	0,00
25	- Ausz. f. Baumaßnahmen	0,00	0,00	0,00	0,00	0,00	0,00
26	- Ausz. Erwerb v. bewegl. Anlagevermögen	0,00	0,00	0,00	0,00	-422,45	-422,45
27	- Ausz. f. d. Erwerb v. Finanzanlagen	0,00	0,00	0,00	0,00	0,00	0,00
28	- Ausz. v. aktivierbaren Zuwendungen	0,00	0,00	0,00	0,00	0,00	0,00
29	- Sonstige Investitionsauszahlungen	0,00	0,00	0,00	0,00	0,00	0,00
30	= Auszahlungen aus Investitionstätigkeit	0,00	0,00	0,00	0,00	-422,45	-422,45
31	= Saldo Investitionstätigkeit (= Zeilen 23 und 30)	0,00	0,00	0,00	0,00	-422,45	-422,45

Jahresabschluss 2009

Teilergebnishaushalt Produkt 020601 Personenstandswesen							
Stadt Beverungen							
Nr.	Bezeichnung	Ergebnis 2008	Ansatz lt. HHP 2009	Üpl/Apl/ HH-Reste	Fortgeschrieb. Ansatz 2009	Ergebnis 2009	Vergleich Fortg. Ansatz/Ergebnis
01	Steuern und ähnliche Abgaben	0,00	0,00	0,00	0,00	0,00	0,00
02	+ Zuwendungen und allgemeine Umlagen	0,00	0,00	0,00	0,00	0,00	0,00
03	+ Sonstige Transfererträge	0,00	0,00	0,00	0,00	0,00	0,00
04	+ Öffentlich-rechtliche Leistungsentgelte	8.814,00	8.000,00	0,00	8.000,00	10.409,50	2.409,50
05	+ Privatrechtliche Leistungsentgelte	0,00	0,00	0,00	0,00	0,00	0,00
06	+ Kostenerstattungen und Kostenumlagen	36,97	0,00	0,00	0,00	50,13	50,13
07	+ Sonstige ordentliche Erträge	22,73	0,00	0,00	0,00	0,00	0,00
08	+ Aktivierte Eigenleistungen	0,00	0,00	0,00	0,00	0,00	0,00
09	+/- Bestandsveränderungen	0,00	0,00	0,00	0,00	0,00	0,00
10	= Ordentliche Erträge	8.873,70	8.000,00	0,00	8.000,00	10.459,63	2.459,63
11	- Personalaufwendungen	-41.096,85	-60.340,00	0,00	-60.340,00	-92.536,83	-32.196,83
12	- Versorgungsaufwendungen	-49.564,20	-20.600,00	0,00	-20.600,00	-16.221,70	4.378,30
13	- Aufw. für Sach- und Dienstleistungen	-1.894,63	0,00	0,00	0,00	-5.559,74	-5.559,74
14	- Bilanzielle Abschreibungen	-38,31	0,00	0,00	0,00	-38,32	-38,32
15	- Transferaufwendungen	0,00	0,00	0,00	0,00	0,00	0,00
16	- Sonstige ordentliche Aufwendungen	-5.364,50	-500,00	0,00	-500,00	-7.194,65	-6.694,65
17	= Ordentliche Aufwendungen	-97.958,49	-81.440,00	0,00	-81.440,00	-121.551,24	-40.111,24
18	= Ergebnis der lfd. Verwaltungstätigkeit (Zeilen 10 und 17)	-89.084,79	-73.440,00	0,00	-73.440,00	-111.091,61	-37.651,61
19	+ Finanzerträge	0,00	0,00	0,00	0,00	0,00	0,00
20	- Zinsen und sonstige Finanzaufwendungen	0,00	0,00	0,00	0,00	0,00	0,00
21	= Finanzergebnis (Zeilen 19 und 20)	0,00	0,00	0,00	0,00	0,00	0,00
22	= Ordentliches Ergebnis (Zeilen 18 und 21)	-89.084,79	-73.440,00	0,00	-73.440,00	-111.091,61	-37.651,61
23	+ außerordentliche Erträge	0,00	0,00	0,00	0,00	0,00	0,00
24	- außerordentliche Aufwendungen	0,00	0,00	0,00	0,00	0,00	0,00
25	= Außerordentliches Ergebnis (Zeilen 23 und 24)	0,00	0,00	0,00	0,00	0,00	0,00
26	= Jahresergebnis (Zeilen 22 und 25)	-89.084,79	-73.440,00	0,00	-73.440,00	-111.091,61	-37.651,61
27	+ Erträge aus internen Leistungsbeziehungen	0,00	0,00	0,00	0,00	0,00	0,00
28	- Aufw. aus internen Leistungsbeziehungen	0,00	0,00	0,00	0,00	-27.393,66	-27.393,66
29	= Internes Jahresergebnis	-89.084,79	-73.440,00	0,00	-73.440,00	-138.485,27	-65.045,27

Jahresabschluss 2009

Teilergebnishaushalt Produkt 020701 Statistik							
Stadt Beverungen							
Nr.	Bezeichnung	Ergebnis 2008	Ansatz lt. HHP 2009	Üpl/Apl/ HH-Reste	Fortgeschrieb. Ansatz 2009	Ergebnis 2009	Vergleich Fortg. Ansatz/Ergebnis
01	Steuern und ähnliche Abgaben	0,00	0,00	0,00	0,00	0,00	0,00
02	+ Zuwendungen und allgemeine Umlagen	0,00	0,00	0,00	0,00	0,00	0,00
03	+ Sonstige Transfererträge	0,00	0,00	0,00	0,00	0,00	0,00
04	+ Öffentlich-rechtliche Leistungsentgelte	0,00	0,00	0,00	0,00	0,00	0,00
05	+ Privatrechtliche Leistungsentgelte	0,00	0,00	0,00	0,00	0,00	0,00
06	+ Kostenerstattungen und Kostenumlagen	0,79	0,00	0,00	0,00	0,00	0,00
07	+ Sonstige ordentliche Erträge	0,48	0,00	0,00	0,00	0,00	0,00
08	+ Aktivierte Eigenleistungen	0,00	0,00	0,00	0,00	0,00	0,00
09	+/- Bestandsveränderungen	0,00	0,00	0,00	0,00	0,00	0,00
10	= Ordentliche Erträge	1,27	0,00	0,00	0,00	0,00	0,00
11	- Personalaufwendungen	-1.658,76	-1.090,00	0,00	-1.090,00	-1.221,33	-131,33
12	- Versorgungsaufwendungen	0,00	0,00	0,00	0,00	0,00	0,00
13	- Aufw. für Sach- und Dienstleistungen	-62,51	-50,00	0,00	-50,00	-45,93	4,07
14	- Bilanzielle Abschreibungen	0,00	0,00	0,00	0,00	0,00	0,00
15	- Transferaufwendungen	0,00	0,00	0,00	0,00	0,00	0,00
16	- Sonstige ordentliche Aufwendungen	-168,81	-25,00	0,00	-25,00	-156,16	-131,16
17	= Ordentliche Aufwendungen	-1.890,08	-1.165,00	0,00	-1.165,00	-1.423,42	-258,42
18	= Ergebnis der lfd. Verwaltungstätigkeit (Zeilen 10 und 17)	-1.888,81	-1.165,00	0,00	-1.165,00	-1.423,42	-258,42
19	+ Finanzerträge	0,00	0,00	0,00	0,00	0,00	0,00
20	- Zinsen und sonstige Finanzaufwendungen	0,00	0,00	0,00	0,00	0,00	0,00
21	= Finanzergebnis (Zeilen 19 und 20)	0,00	0,00	0,00	0,00	0,00	0,00
22	= Ordentliches Ergebnis (Zeilen 18 und 21)	-1.888,81	-1.165,00	0,00	-1.165,00	-1.423,42	-258,42
23	+ außerordentliche Erträge	0,00	0,00	0,00	0,00	0,00	0,00
24	- außerordentliche Aufwendungen	0,00	0,00	0,00	0,00	0,00	0,00
25	= Außerordentliches Ergebnis (Zeilen 23 und 24)	0,00	0,00	0,00	0,00	0,00	0,00
26	= Jahresergebnis (Zeilen 22 und 25)	-1.888,81	-1.165,00	0,00	-1.165,00	-1.423,42	-258,42
27	+ Erträge aus internen Leistungsbeziehungen	0,00	0,00	0,00	0,00	0,00	0,00
28	- Aufw. aus internen Leistungsbeziehungen	0,00	0,00	0,00	0,00	-5.987,12	-5.987,12
29	= Internes Jahresergebnis	-1.888,81	-1.165,00	0,00	-1.165,00	-7.410,54	-6.245,54

Jahresabschluss 2009

Teilergebnishaushalt Produkt 020702 Wahlen							
Stadt Beverungen							
Nr.	Bezeichnung	Ergebnis 2008	Ansatz lt. HHP 2009	Üpl/Apl/ HH-Reste	Fortgeschrieb. Ansatz 2009	Ergebnis 2009	Vergleich Fortg. Ansatz/Ergebnis
01	Steuern und ähnliche Abgaben	0,00	0,00	0,00	0,00	0,00	0,00
02	+ Zuwendungen und allgemeine Umlagen	0,00	0,00	0,00	0,00	0,00	0,00
03	+ Sonstige Transfererträge	0,00	0,00	0,00	0,00	0,00	0,00
04	+ Öffentlich-rechtliche Leistungsentgelte	0,00	0,00	0,00	0,00	0,00	0,00
05	+ Privatrechtliche Leistungsentgelte	0,00	0,00	0,00	0,00	0,00	0,00
06	+ Kostenerstattungen und Kostenumlagen	3,38	5.000,00	0,00	5.000,00	22.511,35	17.511,35
07	+ Sonstige ordentliche Erträge	2,08	0,00	0,00	0,00	0,00	0,00
08	+ Aktivierte Eigenleistungen	0,00	0,00	0,00	0,00	0,00	0,00
09	+/- Bestandsveränderungen	0,00	0,00	0,00	0,00	0,00	0,00
10	= Ordentliche Erträge	5,46	5.000,00	0,00	5.000,00	22.511,35	17.511,35
11	- Personalaufwendungen	-46,42	-7.050,00	0,00	-7.050,00	-7.736,26	-686,26
12	- Versorgungsaufwendungen	-103,35	-600,00	0,00	-600,00	-432,94	167,06
13	- Aufw. für Sach- und Dienstleistungen	0,00	0,00	0,00	0,00	-4.313,28	-4.313,28
14	- Bilanzielle Abschreibungen	0,00	0,00	0,00	0,00	-253,78	-253,78
15	- Transferaufwendungen	0,00	0,00	0,00	0,00	0,00	0,00
16	- Sonstige ordentliche Aufwendungen	-727,91	-20.000,00	0,00	-20.000,00	-22.041,49	-2.041,49
17	= Ordentliche Aufwendungen	-877,68	-27.650,00	0,00	-27.650,00	-34.777,75	-7.127,75
18	= Ergebnis der lfd. Verwaltungstätigkeit (Zeilen 10 und 17)	-872,22	-22.650,00	0,00	-22.650,00	-12.266,40	10.383,60
19	+ Finanzerträge	0,00	0,00	0,00	0,00	0,00	0,00
20	- Zinsen und sonstige Finanzaufwendungen	0,00	0,00	0,00	0,00	0,00	0,00
21	= Finanzergebnis (Zeilen 19 und 20)	0,00	0,00	0,00	0,00	0,00	0,00
22	= Ordentliches Ergebnis (Zeilen 18 und 21)	-872,22	-22.650,00	0,00	-22.650,00	-12.266,40	10.383,60
23	+ außerordentliche Erträge	0,00	0,00	0,00	0,00	0,00	0,00
24	- außerordentliche Aufwendungen	0,00	0,00	0,00	0,00	0,00	0,00
25	= Außerordentliches Ergebnis (Zeilen 23 und 24)	0,00	0,00	0,00	0,00	0,00	0,00
26	= Jahresergebnis (Zeilen 22 und 25)	-872,22	-22.650,00	0,00	-22.650,00	-12.266,40	10.383,60
27	+ Erträge aus internen Leistungsbeziehungen	0,00	0,00	0,00	0,00	0,00	0,00
28	- Aufw. aus internen Leistungsbeziehungen	0,00	0,00	0,00	0,00	-10.081,60	-10.081,60
29	= Internes Jahresergebnis	-872,22	-22.650,00	0,00	-22.650,00	-22.348,00	302,00

Jahresabschluss 2009

Teilfinanzrechnung Produkt 020702 Wahlen							
Stadt Beverungen							
Nr.	Bezeichnung	Ergebnis 2008	Ansatz lt. HHP 2009	Üpl/Apl/HH-Reste	Fortgeschrieb. Ansatz 2009	Ergebnis 2009	Vergleich Fortg. Ansatz/Ergebnis
18	+ Zuwendungen für Investitionsmaßnahmen	0,00	0,00	0,00	0,00	0,00	0,00
19	+ Einz. a. d. Veräußerung v. Sachanlagen	0,00	0,00	0,00	0,00	0,00	0,00
20	+ Einz. a. d. Veräußerung v. Finanzanlagen	0,00	0,00	0,00	0,00	0,00	0,00
21	+ Einz. a. Beiträgen u. ä. Entgelten	0,00	0,00	0,00	0,00	0,00	0,00
22	+ Sonstige Investitionseinzahlungen	0,00	0,00	0,00	0,00	0,00	0,00
23	= Einzahlungen aus Investitionstätigkeit	0,00	0,00	0,00	0,00	0,00	0,00
24	- Ausz. Erwerb v. Grundstücken u. Gebäuden	0,00	0,00	0,00	0,00	0,00	0,00
25	- Ausz. f. Baumaßnahmen	0,00	0,00	0,00	0,00	0,00	0,00
26	- Ausz. Erwerb v. bewegl. Anlagevermögen	0,00	0,00	0,00	0,00	-976,11	-976,11
27	- Ausz. f. d. Erwerb v. Finanzanlagen	0,00	0,00	0,00	0,00	0,00	0,00
28	- Ausz. v. aktivierbaren Zuwendungen	0,00	0,00	0,00	0,00	0,00	0,00
29	- Sonstige Investitionsauszahlungen	0,00	0,00	0,00	0,00	0,00	0,00
30	= Auszahlungen aus Investitionstätigkeit	0,00	0,00	0,00	0,00	-976,11	-976,11
31	= Saldo Investitionstätigkeit (= Zeilen 23 und 30)	0,00	0,00	0,00	0,00	-976,11	-976,11

Jahresabschluss 2009

Teilergebnishaushalt Produkt 030101 Grundschule Amelunxen							
Stadt Beverungen							
Nr.	Bezeichnung	Ergebnis 2008	Ansatz lt. HHP 2009	Üpl/Apl/ HH-Reste	Fortgeschrieb. Ansatz 2009	Ergebnis 2009	Vergleich Fortg. Ansatz/Ergebnis
01	Steuern und ähnliche Abgaben	0,00	0,00	0,00	0,00	0,00	0,00
02	+ Zuwendungen und allgemeine Umlagen	4.417,89	0,00	0,00	0,00	0,00	0,00
03	+ Sonstige Transfererträge	0,00	0,00	0,00	0,00	0,00	0,00
04	+ Öffentlich-rechtliche Leistungsentgelte	0,00	0,00	0,00	0,00	0,00	0,00
05	+ Privatrechtliche Leistungsentgelte	0,00	0,00	0,00	0,00	0,00	0,00
06	+ Kostenerstattungen und Kostenumlagen	11,33	0,00	0,00	0,00	0,00	0,00
07	+ Sonstige ordentliche Erträge	11,36	0,00	0,00	0,00	0,00	0,00
08	+ Aktivierte Eigenleistungen	0,00	0,00	0,00	0,00	0,00	0,00
09	+/- Bestandsveränderungen	0,00	0,00	0,00	0,00	0,00	0,00
10	= Ordentliche Erträge	4.440,58	0,00	0,00	0,00	0,00	0,00
11	- Personalaufwendungen	-3.727,53	0,00	0,00	0,00	0,00	0,00
12	- Versorgungsaufwendungen	0,00	0,00	0,00	0,00	0,00	0,00
13	- Aufw. für Sach- und Dienstleistungen	-87.984,12	0,00	0,00	0,00	0,00	0,00
14	- Bilanzielle Abschreibungen	-5.159,51	0,00	0,00	0,00	0,00	0,00
15	- Transferaufwendungen	-750,00	0,00	0,00	0,00	0,00	0,00
16	- Sonstige ordentliche Aufwendungen	-69.265,62	0,00	0,00	0,00	0,00	0,00
17	= Ordentliche Aufwendungen	-166.886,78	0,00	0,00	0,00	0,00	0,00
18	= Ergebnis der lfd. Verwaltungstätigkeit (Zeilen 10 und 17)	-162.446,20	0,00	0,00	0,00	0,00	0,00
19	+ Finanzerträge	0,00	0,00	0,00	0,00	0,00	0,00
20	- Zinsen und sonstige Finanzaufwendungen	0,00	0,00	0,00	0,00	0,00	0,00
21	= Finanzergebnis (Zeilen 19 und 20)	0,00	0,00	0,00	0,00	0,00	0,00
22	= Ordentliches Ergebnis (Zeilen 18 und 21)	-162.446,20	0,00	0,00	0,00	0,00	0,00
23	+ außerordentliche Erträge	0,00	0,00	0,00	0,00	0,00	0,00
24	- außerordentliche Aufwendungen	0,00	0,00	0,00	0,00	0,00	0,00
25	= Außerordentliches Ergebnis (Zeilen 23 und 24)	0,00	0,00	0,00	0,00	0,00	0,00
26	= Jahresergebnis (Zeilen 22 und 25)	-162.446,20	0,00	0,00	0,00	0,00	0,00
27	+ Erträge aus internen Leistungsbeziehungen	0,00	0,00	0,00	0,00	0,00	0,00
28	- Aufw. aus internen Leistungsbeziehungen	0,00	0,00	0,00	0,00	0,00	0,00
29	= Internes Jahresergebnis	-162.446,20	0,00	0,00	0,00	0,00	0,00

Jahresabschluss 2009

Teilfinanzrechnung Produkt 030101 Grundschule Amelunxen							
Stadt Beverungen							
Nr.	Bezeichnung	Ergebnis 2008	Ansatz lt. HHP 2009	Üpl/Apl/HH-Reste	Fortgeschrieb. Ansatz 2009	Ergebnis 2009	Vergleich Fortg. Ansatz/Ergebnis
18	+ Zuwendungen für Investitionsmaßnahmen	0,00	0,00	0,00	0,00	0,00	0,00
19	+ Einz. a. d. Veräußerung v. Sachanlagen	1.764,15	0,00	0,00	0,00	0,00	0,00
20	+ Einz. a. d. Veräußerung v. Finanzanlagen	0,00	0,00	0,00	0,00	0,00	0,00
21	+ Einz. a. Beiträgen u. ä. Entgelten	0,00	0,00	0,00	0,00	0,00	0,00
22	+ Sonstige Investitionseinzahlungen	0,00	0,00	0,00	0,00	0,00	0,00
23	= Einzahlungen aus Investitionstätigkeit	1.764,15	0,00	0,00	0,00	0,00	0,00
24	- Ausz. Erwerb v. Grundstücken u. Gebäuden	0,00	0,00	0,00	0,00	0,00	0,00
25	- Ausz. f. Baumaßnahmen	0,00	0,00	0,00	0,00	0,00	0,00
26	- Ausz. Erwerb v. bewegl. Anlagevermögen	-6.773,10	0,00	0,00	0,00	0,00	0,00
27	- Ausz. f. d. Erwerb v. Finanzanlagen	0,00	0,00	0,00	0,00	0,00	0,00
28	- Ausz. v. aktivierbaren Zuwendungen	0,00	0,00	0,00	0,00	0,00	0,00
29	- Sonstige Investitionsauszahlungen	0,00	0,00	0,00	0,00	0,00	0,00
30	= Auszahlungen aus Investitionstätigkeit	-6.773,10	0,00	0,00	0,00	0,00	0,00
31	= Saldo Investitionstätigkeit (= Zeilen 23 und 30)	-5.008,95	0,00	0,00	0,00	0,00	0,00

Jahresabschluss 2009

Teilergebnishaushalt Produkt 030102 Grundschule Beverungen							
Stadt Beverungen							
Nr.	Bezeichnung	Ergebnis 2008	Ansatz lt. HHP 2009	Üpl/Apl/ HH-Reste	Fortgeschrieb. Ansatz 2009	Ergebnis 2009	Vergleich Fortg. Ansatz/Ergebnis
01	Steuern und ähnliche Abgaben	0,00	0,00	0,00	0,00	0,00	0,00
02	+ Zuwendungen und allgemeine Umlagen	45.350,89	0,00	0,00	0,00	0,00	0,00
03	+ Sonstige Transfererträge	0,00	0,00	0,00	0,00	0,00	0,00
04	+ Öffentlich-rechtliche Leistungsentgelte	15.105,00	0,00	0,00	0,00	0,00	0,00
05	+ Privatrechtliche Leistungsentgelte	0,00	0,00	0,00	0,00	0,00	0,00
06	+ Kostenerstattungen und Kostenumlagen	12,92	0,00	0,00	0,00	0,00	0,00
07	+ Sonstige ordentliche Erträge	7,94	0,00	0,00	0,00	0,00	0,00
08	+ Aktivierte Eigenleistungen	0,00	0,00	0,00	0,00	0,00	0,00
09	+/- Bestandsveränderungen	0,00	0,00	0,00	0,00	0,00	0,00
10	= Ordentliche Erträge	60.476,75	0,00	0,00	0,00	0,00	0,00
11	- Personalaufwendungen	-19.459,99	0,00	0,00	0,00	0,00	0,00
12	- Versorgungsaufwendungen	0,00	0,00	0,00	0,00	0,00	0,00
13	- Aufw. für Sach- und Dienstleistungen	-197.814,51	0,00	0,00	0,00	0,00	0,00
14	- Bilanzielle Abschreibungen	-15.443,82	0,00	0,00	0,00	0,00	0,00
15	- Transferaufwendungen	-1.534,00	0,00	0,00	0,00	0,00	0,00
16	- Sonstige ordentliche Aufwendungen	-163.472,02	0,00	0,00	0,00	0,00	0,00
17	= Ordentliche Aufwendungen	-397.724,34	0,00	0,00	0,00	0,00	0,00
18	= Ergebnis der lfd. Verwaltungstätigkeit (Zeilen 10 und 17)	-337.247,59	0,00	0,00	0,00	0,00	0,00
19	+ Finanzerträge	0,00	0,00	0,00	0,00	0,00	0,00
20	- Zinsen und sonstige Finanzaufwendungen	0,00	0,00	0,00	0,00	0,00	0,00
21	= Finanzergebnis (Zeilen 19 und 20)	0,00	0,00	0,00	0,00	0,00	0,00
22	= Ordentliches Ergebnis (Zeilen 18 und 21)	-337.247,59	0,00	0,00	0,00	0,00	0,00
23	+ außerordentliche Erträge	0,00	0,00	0,00	0,00	0,00	0,00
24	- außerordentliche Aufwendungen	0,00	0,00	0,00	0,00	0,00	0,00
25	= Außerordentliches Ergebnis (Zeilen 23 und 24)	0,00	0,00	0,00	0,00	0,00	0,00
26	= Jahresergebnis (Zeilen 22 und 25)	-337.247,59	0,00	0,00	0,00	0,00	0,00
27	+ Erträge aus internen Leistungsbeziehungen	0,00	0,00	0,00	0,00	0,00	0,00
28	- Aufw. aus internen Leistungsbeziehungen	0,00	0,00	0,00	0,00	0,00	0,00
29	= Internes Jahresergebnis	-337.247,59	0,00	0,00	0,00	0,00	0,00

Jahresabschluss 2009

Teilfinanzrechnung Produkt 030102 Grundschule Beverungen							
Stadt Beverungen							
Nr.	Bezeichnung	Ergebnis 2008	Ansatz lt. HHP 2009	Üpl/Apl/HH-Reste	Fortgeschrieb. Ansatz 2009	Ergebnis 2009	Vergleich Fortg. Ansatz/Ergebnis
18	+ Zuwendungen für Investitionsmaßnahmen	0,00	0,00	0,00	0,00	0,00	0,00
19	+ Einz. a. d. Veräußerung v. Sachanlagen	0,00	0,00	0,00	0,00	0,00	0,00
20	+ Einz. a. d. Veräußerung v. Finanzanlagen	0,00	0,00	0,00	0,00	0,00	0,00
21	+ Einz. a. Beiträgen u. ä. Entgelten	0,00	0,00	0,00	0,00	0,00	0,00
22	+ Sonstige Investitionseinzahlungen	0,00	0,00	0,00	0,00	0,00	0,00
23	= Einzahlungen aus Investitionstätigkeit	0,00	0,00	0,00	0,00	0,00	0,00
24	- Ausz. Erwerb v. Grundstücken u. Gebäuden	0,00	0,00	0,00	0,00	0,00	0,00
25	- Ausz. f. Baumaßnahmen	0,00	0,00	0,00	0,00	0,00	0,00
26	- Ausz. Erwerb v. bewegl. Anlagevermögen	-10.509,06	0,00	0,00	0,00	-4.532,18	-4.532,18
27	- Ausz. f. d. Erwerb v. Finanzanlagen	0,00	0,00	0,00	0,00	0,00	0,00
28	- Ausz. v. aktivierbaren Zuwendungen	0,00	0,00	0,00	0,00	0,00	0,00
29	- Sonstige Investitionsauszahlungen	0,00	0,00	0,00	0,00	0,00	0,00
30	= Auszahlungen aus Investitionstätigkeit	-10.509,06	0,00	0,00	0,00	-4.532,18	-4.532,18
31	= Saldo Investitionstätigkeit (= Zeilen 23 und 30)	-10.509,06	0,00	0,00	0,00	-4.532,18	-4.532,18

Jahresabschluss 2009

Teilergebnishaushalt Produkt 030103 Grundschule Dalhausen							
Stadt Beverungen							
Nr.	Bezeichnung	Ergebnis 2008	Ansatz lt. HHP 2009	Üpl/Apl/ HH-Reste	Fortgeschrieb. Ansatz 2009	Ergebnis 2009	Vergleich Fortg. Ansatz/Ergebnis
01	Steuern und ähnliche Abgaben	0,00	0,00	0,00	0,00	0,00	0,00
02	+ Zuwendungen und allgemeine Umlagen	4.725,07	0,00	0,00	0,00	0,00	0,00
03	+ Sonstige Transfererträge	0,00	0,00	0,00	0,00	0,00	0,00
04	+ Öffentlich-rechtliche Leistungsentgelte	0,00	0,00	0,00	0,00	0,00	0,00
05	+ Privatrechtliche Leistungsentgelte	160,00	0,00	0,00	0,00	0,00	0,00
06	+ Kostenerstattungen und Kostenumlagen	6,56	0,00	0,00	0,00	0,00	0,00
07	+ Sonstige ordentliche Erträge	154,03	0,00	0,00	0,00	0,00	0,00
08	+ Aktivierte Eigenleistungen	0,00	0,00	0,00	0,00	0,00	0,00
09	+/- Bestandsveränderungen	0,00	0,00	0,00	0,00	0,00	0,00
10	= Ordentliche Erträge	5.045,66	0,00	0,00	0,00	0,00	0,00
11	- Personalaufwendungen	-9.981,77	0,00	0,00	0,00	0,00	0,00
12	- Versorgungsaufwendungen	0,00	0,00	0,00	0,00	0,00	0,00
13	- Aufw. für Sach- und Dienstleistungen	-190.856,50	0,00	0,00	0,00	0,00	0,00
14	- Bilanzielle Abschreibungen	-5.366,64	0,00	0,00	0,00	0,00	0,00
15	- Transferaufwendungen	0,00	0,00	0,00	0,00	0,00	0,00
16	- Sonstige ordentliche Aufwendungen	-138.735,01	0,00	0,00	0,00	0,00	0,00
17	= Ordentliche Aufwendungen	-344.939,92	0,00	0,00	0,00	0,00	0,00
18	= Ergebnis der lfd. Verwaltungstätigkeit (Zeilen 10 und 17)	-339.894,26	0,00	0,00	0,00	0,00	0,00
19	+ Finanzerträge	0,00	0,00	0,00	0,00	0,00	0,00
20	- Zinsen und sonstige Finanzaufwendungen	0,00	0,00	0,00	0,00	0,00	0,00
21	= Finanzergebnis (Zeilen 19 und 20)	0,00	0,00	0,00	0,00	0,00	0,00
22	= Ordentliches Ergebnis (Zeilen 18 und 21)	-339.894,26	0,00	0,00	0,00	0,00	0,00
23	+ außerordentliche Erträge	0,00	0,00	0,00	0,00	0,00	0,00
24	- außerordentliche Aufwendungen	0,00	0,00	0,00	0,00	0,00	0,00
25	= Außerordentliches Ergebnis (Zeilen 23 und 24)	0,00	0,00	0,00	0,00	0,00	0,00
26	= Jahresergebnis (Zeilen 22 und 25)	-339.894,26	0,00	0,00	0,00	0,00	0,00
27	+ Erträge aus internen Leistungsbeziehungen	0,00	0,00	0,00	0,00	0,00	0,00
28	- Aufw. aus internen Leistungsbeziehungen	0,00	0,00	0,00	0,00	0,00	0,00
29	= Internes Jahresergebnis	-339.894,26	0,00	0,00	0,00	0,00	0,00

Jahresabschluss 2009

Teilfinanzrechnung Produkt 030103 Grundschule Dalhausen							
Stadt Beverungen							
Nr.	Bezeichnung	Ergebnis 2008	Ansatz lt. HHP 2009	Üpl/Apl/HH-Reste	Fortgeschrieb. Ansatz 2009	Ergebnis 2009	Vergleich Fortg. Ansatz/Ergebnis
18	+ Zuwendungen für Investitionsmaßnahmen	0,00	0,00	0,00	0,00	0,00	0,00
19	+ Einz. a. d. Veräußerung v. Sachanlagen	0,00	0,00	0,00	0,00	194,00	194,00
20	+ Einz. a. d. Veräußerung v. Finanzanlagen	0,00	0,00	0,00	0,00	0,00	0,00
21	+ Einz. a. Beiträgen u. ä. Entgelten	0,00	0,00	0,00	0,00	0,00	0,00
22	+ Sonstige Investitionseinzahlungen	0,00	0,00	0,00	0,00	0,00	0,00
23	= Einzahlungen aus Investitionstätigkeit	0,00	0,00	0,00	0,00	194,00	194,00
24	- Ausz. Erwerb v. Grundstücken u. Gebäuden	0,00	0,00	0,00	0,00	0,00	0,00
25	- Ausz. f. Baumaßnahmen	0,00	0,00	0,00	0,00	0,00	0,00
26	- Ausz. Erwerb v. bewegl. Anlagevermögen	-3.875,86	0,00	0,00	0,00	0,00	0,00
27	- Ausz. f. d. Erwerb v. Finanzanlagen	0,00	0,00	0,00	0,00	0,00	0,00
28	- Ausz. v. aktivierbaren Zuwendungen	0,00	0,00	0,00	0,00	0,00	0,00
29	- Sonstige Investitionsauszahlungen	0,00	0,00	0,00	0,00	0,00	0,00
30	= Auszahlungen aus Investitionstätigkeit	-3.875,86	0,00	0,00	0,00	0,00	0,00
31	= Saldo Investitionstätigkeit (= Zeilen 23 und 30)	-3.875,86	0,00	0,00	0,00	194,00	194,00

Jahresabschluss 2009

Teilergebnishaushalt Produkt 030104 Grundschule Herstelle							
Stadt Beverungen							
Nr.	Bezeichnung	Ergebnis 2008	Ansatz lt. HHP 2009	Üpl/Apl/ HH-Reste	Fortgeschrieb. Ansatz 2009	Ergebnis 2009	Vergleich Fortg. Ansatz/Ergebnis
01	Steuern und ähnliche Abgaben	0,00	0,00	0,00	0,00	0,00	0,00
02	+ Zuwendungen und allgemeine Umlagen	5.248,74	0,00	0,00	0,00	0,00	0,00
03	+ Sonstige Transfererträge	0,00	0,00	0,00	0,00	0,00	0,00
04	+ Öffentlich-rechtliche Leistungsentgelte	0,00	0,00	0,00	0,00	0,00	0,00
05	+ Privatrechtliche Leistungsentgelte	0,00	0,00	0,00	0,00	0,00	0,00
06	+ Kostenerstattungen und Kostenumlagen	3,78	0,00	0,00	0,00	0,00	0,00
07	+ Sonstige ordentliche Erträge	2,32	0,00	0,00	0,00	0,00	0,00
08	+ Aktivierte Eigenleistungen	0,00	0,00	0,00	0,00	0,00	0,00
09	+/- Bestandsveränderungen	0,00	0,00	0,00	0,00	0,00	0,00
10	= Ordentliche Erträge	5.254,84	0,00	0,00	0,00	0,00	0,00
11	- Personalaufwendungen	-6.307,48	0,00	0,00	0,00	0,00	0,00
12	- Versorgungsaufwendungen	0,00	0,00	0,00	0,00	0,00	0,00
13	- Aufw. für Sach- und Dienstleistungen	-98.887,62	0,00	0,00	0,00	0,00	0,00
14	- Bilanzielle Abschreibungen	-3.234,47	0,00	0,00	0,00	0,00	0,00
15	- Transferaufwendungen	0,00	0,00	0,00	0,00	0,00	0,00
16	- Sonstige ordentliche Aufwendungen	-87.235,81	0,00	0,00	0,00	0,00	0,00
17	= Ordentliche Aufwendungen	-195.665,38	0,00	0,00	0,00	0,00	0,00
18	= Ergebnis der lfd. Verwaltungstätigkeit (Zeilen 10 und 17)	-190.410,54	0,00	0,00	0,00	0,00	0,00
19	+ Finanzerträge	0,00	0,00	0,00	0,00	0,00	0,00
20	- Zinsen und sonstige Finanzaufwendungen	0,00	0,00	0,00	0,00	0,00	0,00
21	= Finanzergebnis (Zeilen 19 und 20)	0,00	0,00	0,00	0,00	0,00	0,00
22	= Ordentliches Ergebnis (Zeilen 18 und 21)	-190.410,54	0,00	0,00	0,00	0,00	0,00
23	+ außerordentliche Erträge	0,00	0,00	0,00	0,00	0,00	0,00
24	- außerordentliche Aufwendungen	0,00	0,00	0,00	0,00	0,00	0,00
25	= Außerordentliches Ergebnis (Zeilen 23 und 24)	0,00	0,00	0,00	0,00	0,00	0,00
26	= Jahresergebnis (Zeilen 22 und 25)	-190.410,54	0,00	0,00	0,00	0,00	0,00
27	+ Erträge aus internen Leistungsbeziehungen	0,00	0,00	0,00	0,00	0,00	0,00
28	- Aufw. aus internen Leistungsbeziehungen	0,00	0,00	0,00	0,00	0,00	0,00
29	= Internes Jahresergebnis	-190.410,54	0,00	0,00	0,00	0,00	0,00

Jahresabschluss 2009

Teilfinanzrechnung Produkt 030104 Grundschule Herstelle							
Stadt Beverungen							
Nr.	Bezeichnung	Ergebnis 2008	Ansatz lt. HHP 2009	Üpl/Apl/HH-Reste	Fortgeschrieb. Ansatz 2009	Ergebnis 2009	Vergleich Fortg. Ansatz/Ergebnis
18	+ Zuwendungen für Investitionsmaßnahmen	0,00	0,00	0,00	0,00	0,00	0,00
19	+ Einz. a. d. Veräußerung v. Sachanlagen	0,00	0,00	0,00	0,00	0,00	0,00
20	+ Einz. a. d. Veräußerung v. Finanzanlagen	0,00	0,00	0,00	0,00	0,00	0,00
21	+ Einz. a. Beiträgen u. ä. Entgelten	0,00	0,00	0,00	0,00	0,00	0,00
22	+ Sonstige Investitionseinzahlungen	0,00	0,00	0,00	0,00	0,00	0,00
23	= Einzahlungen aus Investitionstätigkeit	0,00	0,00	0,00	0,00	0,00	0,00
24	- Ausz. Erwerb v. Grundstücken u. Gebäuden	0,00	0,00	0,00	0,00	0,00	0,00
25	- Ausz. f. Baumaßnahmen	0,00	0,00	0,00	0,00	0,00	0,00
26	- Ausz. Erwerb v. bewegl. Anlagevermögen	-3.159,22	0,00	0,00	0,00	0,00	0,00
27	- Ausz. f. d. Erwerb v. Finanzanlagen	0,00	0,00	0,00	0,00	0,00	0,00
28	- Ausz. v. aktivierbaren Zuwendungen	0,00	0,00	0,00	0,00	0,00	0,00
29	- Sonstige Investitionsauszahlungen	0,00	0,00	0,00	0,00	0,00	0,00
30	= Auszahlungen aus Investitionstätigkeit	-3.159,22	0,00	0,00	0,00	0,00	0,00
31	= Saldo Investitionstätigkeit (= Zeilen 23 und 30)	-3.159,22	0,00	0,00	0,00	0,00	0,00

Jahresabschluss 2009

Teilergebnishaushalt Produkt 030105 Hauptschule Beverungen							
Stadt Beverungen							
Nr.	Bezeichnung	Ergebnis 2008	Ansatz lt. HHP 2009	Üpl/Apl/ HH-Reste	Fortgeschrieb. Ansatz 2009	Ergebnis 2009	Vergleich Fortg. Ansatz/Ergebnis
01	Steuern und ähnliche Abgaben	0,00	0,00	0,00	0,00	0,00	0,00
02	+ Zuwendungen und allgemeine Umlagen	2.692,49	0,00	0,00	0,00	0,00	0,00
03	+ Sonstige Transfererträge	0,00	0,00	0,00	0,00	0,00	0,00
04	+ Öffentlich-rechtliche Leistungsentgelte	0,00	0,00	0,00	0,00	0,00	0,00
05	+ Privatrechtliche Leistungsentgelte	0,00	0,00	0,00	0,00	0,00	0,00
06	+ Kostenerstattungen und Kostenumlagen	35,80	0,00	0,00	0,00	0,00	0,00
07	+ Sonstige ordentliche Erträge	148,01	0,00	0,00	0,00	0,00	0,00
08	+ Aktivierte Eigenleistungen	0,00	0,00	0,00	0,00	0,00	0,00
09	+/- Bestandsveränderungen	0,00	0,00	0,00	0,00	0,00	0,00
10	= Ordentliche Erträge	2.876,30	0,00	0,00	0,00	0,00	0,00
11	- Personalaufwendungen	-25.023,88	0,00	0,00	0,00	0,00	0,00
12	- Versorgungsaufwendungen	0,00	0,00	0,00	0,00	0,00	0,00
13	- Aufw. für Sach- und Dienstleistungen	-228.781,48	0,00	0,00	0,00	0,00	0,00
14	- Bilanzielle Abschreibungen	-15.579,11	0,00	0,00	0,00	0,00	0,00
15	- Transferaufwendungen	-1.761,77	0,00	0,00	0,00	0,00	0,00
16	- Sonstige ordentliche Aufwendungen	-409.865,13	0,00	0,00	0,00	0,00	0,00
17	= Ordentliche Aufwendungen	-681.011,37	0,00	0,00	0,00	0,00	0,00
18	= Ergebnis der lfd. Verwaltungstätigkeit (Zeilen 10 und 17)	-678.135,07	0,00	0,00	0,00	0,00	0,00
19	+ Finanzerträge	0,00	0,00	0,00	0,00	0,00	0,00
20	- Zinsen und sonstige Finanzaufwendungen	0,00	0,00	0,00	0,00	0,00	0,00
21	= Finanzergebnis (Zeilen 19 und 20)	0,00	0,00	0,00	0,00	0,00	0,00
22	= Ordentliches Ergebnis (Zeilen 18 und 21)	-678.135,07	0,00	0,00	0,00	0,00	0,00
23	+ außerordentliche Erträge	0,00	0,00	0,00	0,00	0,00	0,00
24	- außerordentliche Aufwendungen	0,00	0,00	0,00	0,00	0,00	0,00
25	= Außerordentliches Ergebnis (Zeilen 23 und 24)	0,00	0,00	0,00	0,00	0,00	0,00
26	= Jahresergebnis (Zeilen 22 und 25)	-678.135,07	0,00	0,00	0,00	0,00	0,00
27	+ Erträge aus internen Leistungsbeziehungen	0,00	0,00	0,00	0,00	0,00	0,00
28	- Aufw. aus internen Leistungsbeziehungen	0,00	0,00	0,00	0,00	0,00	0,00
29	= Internes Jahresergebnis	-678.135,07	0,00	0,00	0,00	0,00	0,00

Jahresabschluss 2009

Teilfinanzrechnung Produkt 030105 Hauptschule Beverungen							
Stadt Beverungen							
Nr.	Bezeichnung	Ergebnis 2008	Ansatz lt. HHP 2009	Üpl/Apl/HH-Reste	Fortgeschrieb. Ansatz 2009	Ergebnis 2009	Vergleich Fortg. Ansatz/Ergebnis
18	+ Zuwendungen für Investitionsmaßnahmen	0,00	0,00	0,00	0,00	0,00	0,00
19	+ Einz. a. d. Veräußerung v. Sachanlagen	0,00	0,00	0,00	0,00	0,00	0,00
20	+ Einz. a. d. Veräußerung v. Finanzanlagen	0,00	0,00	0,00	0,00	0,00	0,00
21	+ Einz. a. Beiträgen u. ä. Entgelten	0,00	0,00	0,00	0,00	0,00	0,00
22	+ Sonstige Investitionseinzahlungen	0,00	0,00	0,00	0,00	0,00	0,00
23	= Einzahlungen aus Investitionstätigkeit	0,00	0,00	0,00	0,00	0,00	0,00
24	- Ausz. Erwerb v. Grundstücken u. Gebäuden	0,00	0,00	0,00	0,00	0,00	0,00
25	- Ausz. f. Baumaßnahmen	0,00	0,00	0,00	0,00	0,00	0,00
26	- Ausz. Erwerb v. bewegl. Anlagevermögen	-50.321,55	0,00	0,00	0,00	-1.462,64	-1.462,64
27	- Ausz. f. d. Erwerb v. Finanzanlagen	0,00	0,00	0,00	0,00	0,00	0,00
28	- Ausz. v. aktivierbaren Zuwendungen	0,00	0,00	0,00	0,00	0,00	0,00
29	- Sonstige Investitionsauszahlungen	0,00	0,00	0,00	0,00	0,00	0,00
30	= Auszahlungen aus Investitionstätigkeit	-50.321,55	0,00	0,00	0,00	-1.462,64	-1.462,64
31	= Saldo Investitionstätigkeit (= Zeilen 23 und 30)	-50.321,55	0,00	0,00	0,00	-1.462,64	-1.462,64

Jahresabschluss 2009

Teilergebnishaushalt Produkt 030106 Realschule Beverungen							
Stadt Beverungen							
Nr.	Bezeichnung	Ergebnis 2008	Ansatz lt. HHP 2009	Üpl/Apl/ HH-Reste	Fortgeschrieb. Ansatz 2009	Ergebnis 2009	Vergleich Fortg. Ansatz/Ergebnis
01	Steuern und ähnliche Abgaben	0,00	0,00	0,00	0,00	0,00	0,00
02	+ Zuwendungen und allgemeine Umlagen	3.903,79	0,00	0,00	0,00	0,00	0,00
03	+ Sonstige Transfererträge	0,00	0,00	0,00	0,00	0,00	0,00
04	+ Öffentlich-rechtliche Leistungsentgelte	0,00	0,00	0,00	0,00	0,00	0,00
05	+ Privatrechtliche Leistungsentgelte	0,00	0,00	0,00	0,00	0,00	0,00
06	+ Kostenerstattungen und Kostenumlagen	16,10	0,00	0,00	0,00	0,00	0,00
07	+ Sonstige ordentliche Erträge	9,90	0,00	0,00	0,00	0,00	0,00
08	+ Aktivierte Eigenleistungen	0,00	0,00	0,00	0,00	0,00	0,00
09	+/- Bestandsveränderungen	0,00	0,00	0,00	0,00	0,00	0,00
10	= Ordentliche Erträge	3.929,79	0,00	0,00	0,00	0,00	0,00
11	- Personalaufwendungen	-28.793,14	0,00	0,00	0,00	0,00	0,00
12	- Versorgungsaufwendungen	0,00	0,00	0,00	0,00	0,00	0,00
13	- Aufw. für Sach- und Dienstleistungen	-216.128,66	0,00	0,00	0,00	0,00	0,00
14	- Bilanzielle Abschreibungen	-9.803,85	0,00	0,00	0,00	0,00	0,00
15	- Transferaufwendungen	0,00	0,00	0,00	0,00	0,00	0,00
16	- Sonstige ordentliche Aufwendungen	-212.350,11	0,00	0,00	0,00	0,00	0,00
17	= Ordentliche Aufwendungen	-467.075,76	0,00	0,00	0,00	0,00	0,00
18	= Ergebnis der lfd. Verwaltungstätigkeit (Zeilen 10 und 17)	-463.145,97	0,00	0,00	0,00	0,00	0,00
19	+ Finanzerträge	0,00	0,00	0,00	0,00	0,00	0,00
20	- Zinsen und sonstige Finanzaufwendungen	0,00	0,00	0,00	0,00	0,00	0,00
21	= Finanzergebnis (Zeilen 19 und 20)	0,00	0,00	0,00	0,00	0,00	0,00
22	= Ordentliches Ergebnis (Zeilen 18 und 21)	-463.145,97	0,00	0,00	0,00	0,00	0,00
23	+ außerordentliche Erträge	0,00	0,00	0,00	0,00	0,00	0,00
24	- außerordentliche Aufwendungen	0,00	0,00	0,00	0,00	0,00	0,00
25	= Außerordentliches Ergebnis (Zeilen 23 und 24)	0,00	0,00	0,00	0,00	0,00	0,00
26	= Jahresergebnis (Zeilen 22 und 25)	-463.145,97	0,00	0,00	0,00	0,00	0,00
27	+ Erträge aus internen Leistungsbeziehungen	0,00	0,00	0,00	0,00	0,00	0,00
28	- Aufw. aus internen Leistungsbeziehungen	0,00	0,00	0,00	0,00	0,00	0,00
29	= Internes Jahresergebnis	-463.145,97	0,00	0,00	0,00	0,00	0,00

Jahresabschluss 2009

Teilfinanzrechnung Produkt 030106 Realschule Beverungen							
Stadt Beverungen							
Nr.	Bezeichnung	Ergebnis 2008	Ansatz lt. HHP 2009	Üpl/Apl/HH-Reste	Fortgeschrieb. Ansatz 2009	Ergebnis 2009	Vergleich Fortg. Ansatz/Ergebnis
18	+ Zuwendungen für Investitionsmaßnahmen	0,00	0,00	0,00	0,00	0,00	0,00
19	+ Einz. a. d. Veräußerung v. Sachanlagen	0,00	0,00	0,00	0,00	0,00	0,00
20	+ Einz. a. d. Veräußerung v. Finanzanlagen	0,00	0,00	0,00	0,00	0,00	0,00
21	+ Einz. a. Beiträgen u. ä. Entgelten	0,00	0,00	0,00	0,00	0,00	0,00
22	+ Sonstige Investitionseinzahlungen	0,00	0,00	0,00	0,00	0,00	0,00
23	= Einzahlungen aus Investitionstätigkeit	0,00	0,00	0,00	0,00	0,00	0,00
24	- Ausz. Erwerb v. Grundstücken u. Gebäuden	0,00	0,00	0,00	0,00	0,00	0,00
25	- Ausz. f. Baumaßnahmen	0,00	0,00	0,00	0,00	0,00	0,00
26	- Ausz. Erwerb v. bewegl. Anlagevermögen	-7.349,01	0,00	0,00	0,00	-1.653,75	-1.653,75
27	- Ausz. f. d. Erwerb v. Finanzanlagen	0,00	0,00	0,00	0,00	0,00	0,00
28	- Ausz. v. aktivierbaren Zuwendungen	0,00	0,00	0,00	0,00	0,00	0,00
29	- Sonstige Investitionsauszahlungen	0,00	0,00	0,00	0,00	0,00	0,00
30	= Auszahlungen aus Investitionstätigkeit	-7.349,01	0,00	0,00	0,00	-1.653,75	-1.653,75
31	= Saldo Investitionstätigkeit (= Zeilen 23 und 30)	-7.349,01	0,00	0,00	0,00	-1.653,75	-1.653,75

Jahresabschluss 2009

Teilergebnishaushalt Produkt 030107 Gymnasium Beverungen							
Stadt Beverungen							
Nr.	Bezeichnung	Ergebnis 2008	Ansatz lt. HHP 2009	Üpl/Apl/HH-Reste	Fortgeschrieb. Ansatz 2009	Ergebnis 2009	Vergleich Fortg. Ansatz/Ergebnis
01	Steuern und ähnliche Abgaben	0,00	0,00	0,00	0,00	0,00	0,00
02	+ Zuwendungen und allgemeine Umlagen	8.636,46	0,00	0,00	0,00	0,00	0,00
03	+ Sonstige Transfererträge	0,00	0,00	0,00	0,00	0,00	0,00
04	+ Öffentlich-rechtliche Leistungsentgelte	10,00	0,00	0,00	0,00	0,00	0,00
05	+ Privatrechtliche Leistungsentgelte	360,00	0,00	0,00	0,00	0,00	0,00
06	+ Kostenerstattungen und Kostenumlagen	966,21	0,00	0,00	0,00	0,00	0,00
07	+ Sonstige ordentliche Erträge	70,03	0,00	0,00	0,00	0,00	0,00
08	+ Aktivierte Eigenleistungen	0,00	0,00	0,00	0,00	0,00	0,00
09	+/- Bestandsveränderungen	0,00	0,00	0,00	0,00	0,00	0,00
10	= Ordentliche Erträge	10.042,70	0,00	0,00	0,00	0,00	0,00
11	- Personalaufwendungen	-57.300,42	0,00	0,00	0,00	0,00	0,00
12	- Versorgungsaufwendungen	0,00	0,00	0,00	0,00	0,00	0,00
13	- Aufw. für Sach- und Dienstleistungen	-432.600,09	0,00	0,00	0,00	0,00	0,00
14	- Bilanzielle Abschreibungen	-17.910,97	0,00	0,00	0,00	0,00	0,00
15	- Transferaufwendungen	0,00	0,00	0,00	0,00	0,00	0,00
16	- Sonstige ordentliche Aufwendungen	-441.472,32	0,00	0,00	0,00	0,00	0,00
17	= Ordentliche Aufwendungen	-949.283,80	0,00	0,00	0,00	0,00	0,00
18	= Ergebnis der lfd. Verwaltungstätigkeit (Zeilen 10 und 17)	-939.241,10	0,00	0,00	0,00	0,00	0,00
19	+ Finanzerträge	0,00	0,00	0,00	0,00	0,00	0,00
20	- Zinsen und sonstige Finanzaufwendungen	0,00	0,00	0,00	0,00	0,00	0,00
21	= Finanzergebnis (Zeilen 19 und 20)	0,00	0,00	0,00	0,00	0,00	0,00
22	= Ordentliches Ergebnis (Zeilen 18 und 21)	-939.241,10	0,00	0,00	0,00	0,00	0,00
23	+ außerordentliche Erträge	0,00	0,00	0,00	0,00	0,00	0,00
24	- außerordentliche Aufwendungen	0,00	0,00	0,00	0,00	0,00	0,00
25	= Außerordentliches Ergebnis (Zeilen 23 und 24)	0,00	0,00	0,00	0,00	0,00	0,00
26	= Jahresergebnis (Zeilen 22 und 25)	-939.241,10	0,00	0,00	0,00	0,00	0,00
27	+ Erträge aus internen Leistungsbeziehungen	0,00	0,00	0,00	0,00	0,00	0,00
28	- Aufw. aus internen Leistungsbeziehungen	0,00	0,00	0,00	0,00	0,00	0,00
29	= Internes Jahresergebnis	-939.241,10	0,00	0,00	0,00	0,00	0,00

Jahresabschluss 2009

Teilfinanzrechnung Produkt 030107 Gymnasium Beverungen							
Stadt Beverungen							
Nr.	Bezeichnung	Ergebnis 2008	Ansatz lt. HHP 2009	Üpl/Apl/HH-Reste	Fortgeschrieb. Ansatz 2009	Ergebnis 2009	Vergleich Fortg. Ansatz/Ergebnis
18	+ Zuwendungen für Investitionsmaßnahmen	0,00	0,00	0,00	0,00	0,00	0,00
19	+ Einz. a. d. Veräußerung v. Sachanlagen	0,00	0,00	0,00	0,00	0,00	0,00
20	+ Einz. a. d. Veräußerung v. Finanzanlagen	0,00	0,00	0,00	0,00	0,00	0,00
21	+ Einz. a. Beiträgen u. ä. Entgelten	0,00	0,00	0,00	0,00	0,00	0,00
22	+ Sonstige Investitionseinzahlungen	0,00	0,00	0,00	0,00	0,00	0,00
23	= Einzahlungen aus Investitionstätigkeit	0,00	0,00	0,00	0,00	0,00	0,00
24	- Ausz. Erwerb v. Grundstücken u. Gebäuden	0,00	0,00	0,00	0,00	0,00	0,00
25	- Ausz. f. Baumaßnahmen	0,00	0,00	0,00	0,00	0,00	0,00
26	- Ausz. Erwerb v. bewegl. Anlagevermögen	-47.488,01	0,00	0,00	0,00	-1.361,10	-1.361,10
27	- Ausz. f. d. Erwerb v. Finanzanlagen	0,00	0,00	0,00	0,00	0,00	0,00
28	- Ausz. v. aktivierbaren Zuwendungen	0,00	0,00	0,00	0,00	0,00	0,00
29	- Sonstige Investitionsauszahlungen	0,00	0,00	0,00	0,00	0,00	0,00
30	= Auszahlungen aus Investitionstätigkeit	-47.488,01	0,00	0,00	0,00	-1.361,10	-1.361,10
31	= Saldo Investitionstätigkeit (= Zeilen 23 und 30)	-47.488,01	0,00	0,00	0,00	-1.361,10	-1.361,10

Jahresabschluss 2009

Teilergebnishaushalt Produkt 030108 Förderschulen							
Stadt Beverungen							
Nr.	Bezeichnung	Ergebnis 2008	Ansatz lt. HHP 2009	Üpl/Apl/ HH-Reste	Fortgeschrieb. Ansatz 2009	Ergebnis 2009	Vergleich Fortg. Ansatz/Ergebnis
01	Steuern und ähnliche Abgaben	0,00	0,00	0,00	0,00	0,00	0,00
02	+ Zuwendungen und allgemeine Umlagen	2.011,77	0,00	0,00	0,00	1.850,43	1.850,43
03	+ Sonstige Transfererträge	0,00	0,00	0,00	0,00	0,00	0,00
04	+ Öffentlich-rechtliche Leistungsentgelte	0,00	0,00	0,00	0,00	0,00	0,00
05	+ Privatrechtliche Leistungsentgelte	0,00	0,00	0,00	0,00	0,00	0,00
06	+ Kostenerstattungen und Kostenumlagen	9,54	0,00	0,00	0,00	0,00	0,00
07	+ Sonstige ordentliche Erträge	5,87	100,00	0,00	100,00	0,00	-100,00
08	+ Aktivierte Eigenleistungen	0,00	0,00	0,00	0,00	0,00	0,00
09	+/- Bestandsveränderungen	0,00	0,00	0,00	0,00	0,00	0,00
10	= Ordentliche Erträge	2.027,18	100,00	0,00	100,00	1.850,43	1.750,43
11	- Personalaufwendungen	-13.753,74	-14.900,00	0,00	-14.900,00	-14.141,07	758,93
12	- Versorgungsaufwendungen	0,00	0,00	0,00	0,00	0,00	0,00
13	- Aufw. für Sach- und Dienstleistungen	-110.136,35	-83.460,00	0,00	-83.460,00	-55.768,03	27.691,97
14	- Bilanzielle Abschreibungen	-7.939,54	-500,00	-5.500,00	-6.000,00	-5.803,30	196,70
15	- Transferaufwendungen	0,00	0,00	0,00	0,00	0,00	0,00
16	- Sonstige ordentliche Aufwendungen	-95.625,80	-79.850,00	0,00	-79.850,00	-79.581,54	268,46
17	= Ordentliche Aufwendungen	-227.455,43	-178.710,00	-5.500,00	-184.210,00	-155.293,94	28.916,06
18	= Ergebnis der lfd. Verwaltungstätigkeit (Zeilen 10 und 17)	-225.428,25	-178.610,00	-5.500,00	-184.110,00	-153.443,51	30.666,49
19	+ Finanzerträge	0,00	0,00	0,00	0,00	0,00	0,00
20	- Zinsen und sonstige Finanzaufwendungen	0,00	0,00	0,00	0,00	0,00	0,00
21	= Finanzergebnis (Zeilen 19 und 20)	0,00	0,00	0,00	0,00	0,00	0,00
22	= Ordentliches Ergebnis (Zeilen 18 und 21)	-225.428,25	-178.610,00	-5.500,00	-184.110,00	-153.443,51	30.666,49
23	+ außerordentliche Erträge	0,00	0,00	0,00	0,00	0,00	0,00
24	- außerordentliche Aufwendungen	0,00	0,00	0,00	0,00	0,00	0,00
25	= Außerordentliches Ergebnis (Zeilen 23 und 24)	0,00	0,00	0,00	0,00	0,00	0,00
26	= Jahresergebnis (Zeilen 22 und 25)	-225.428,25	-178.610,00	-5.500,00	-184.110,00	-153.443,51	30.666,49
27	+ Erträge aus internen Leistungsbeziehungen	0,00	0,00	0,00	0,00	0,00	0,00
28	- Aufw. aus internen Leistungsbeziehungen	0,00	0,00	0,00	0,00	-12.212,23	-12.212,23
29	= Internes Jahresergebnis	-225.428,25	-178.610,00	-5.500,00	-184.110,00	-165.655,74	18.454,26

Jahresabschluss 2009

Teilfinanzrechnung Produkt 030108 Förderschulen							
Stadt Beverungen							
Nr.	Bezeichnung	Ergebnis 2008	Ansatz lt. HHP 2009	Üpl/Apl/HH-Reste	Fortgeschrieb. Ansatz 2009	Ergebnis 2009	Vergleich Fortg. Ansatz/Ergebnis
18	+ Zuwendungen für Investitionsmaßnahmen	0,00	0,00	0,00	0,00	1.020,00	1.020,00
19	+ Einz. a. d. Veräußerung v. Sachanlagen	0,00	0,00	0,00	0,00	0,00	0,00
20	+ Einz. a. d. Veräußerung v. Finanzanlagen	0,00	0,00	0,00	0,00	0,00	0,00
21	+ Einz. a. Beiträgen u. ä. Entgelten	0,00	0,00	0,00	0,00	0,00	0,00
22	+ Sonstige Investitionseinzahlungen	0,00	0,00	0,00	0,00	0,00	0,00
23	= Einzahlungen aus Investitionstätigkeit	0,00	0,00	0,00	0,00	1.020,00	1.020,00
24	- Ausz. Erwerb v. Grundstücken u. Gebäuden	0,00	0,00	0,00	0,00	0,00	0,00
25	- Ausz. f. Baumaßnahmen	0,00	0,00	0,00	0,00	0,00	0,00
26	- Ausz. Erwerb v. bewegl. Anlagevermögen	-8.217,73	-3.000,00	0,00	-3.000,00	-16.349,82	-13.349,82
27	- Ausz. f. d. Erwerb v. Finanzanlagen	0,00	0,00	0,00	0,00	0,00	0,00
28	- Ausz. v. aktivierbaren Zuwendungen	0,00	0,00	0,00	0,00	0,00	0,00
29	- Sonstige Investitionsauszahlungen	0,00	0,00	0,00	0,00	0,00	0,00
30	= Auszahlungen aus Investitionstätigkeit	-8.217,73	-3.000,00	0,00	-3.000,00	-16.349,82	-13.349,82
31	= Saldo Investitionstätigkeit (= Zeilen 23 und 30)	-8.217,73	-3.000,00	0,00	-3.000,00	-15.329,82	-12.329,82

Jahresabschluss 2009

Teilergebnishaushalt Produkt 030109 Schulverwaltung							
Stadt Beverungen							
Nr.	Bezeichnung	Ergebnis 2008	Ansatz lt. HHP 2009	Üpl/Apl/ HH-Reste	Fortgeschrieb. Ansatz 2009	Ergebnis 2009	Vergleich Fortg. Ansatz/Ergebnis
01	Steuern und ähnliche Abgaben	0,00	0,00	0,00	0,00	0,00	0,00
02	+ Zuwendungen und allgemeine Umlagen	21.200,00	130.050,00	0,00	130.050,00	131.443,00	1.393,00
03	+ Sonstige Transfererträge	0,00	0,00	0,00	0,00	0,00	0,00
04	+ Öffentlich-rechtliche Leistungsentgelte	0,00	20.500,00	0,00	20.500,00	16.530,00	-3.970,00
05	+ Privatrechtliche Leistungsentgelte	0,00	0,00	0,00	0,00	0,00	0,00
06	+ Kostenerstattungen und Kostenumlagen	5.095,39	0,00	0,00	0,00	13.424,70	13.424,70
07	+ Sonstige ordentliche Erträge	14,78	100,00	0,00	100,00	0,00	-100,00
08	+ Aktivierte Eigenleistungen	0,00	0,00	0,00	0,00	0,00	0,00
09	+/- Bestandsveränderungen	0,00	0,00	0,00	0,00	0,00	0,00
10	= Ordentliche Erträge	26.310,17	150.650,00	0,00	150.650,00	161.397,70	10.747,70
11	- Personalaufwendungen	-19.757,00	-45.080,00	0,00	-45.080,00	-50.639,98	-5.559,98
12	- Versorgungsaufwendungen	-1.579,68	-9.500,00	0,00	-9.500,00	-7.089,46	2.410,54
13	- Aufw. für Sach- und Dienstleistungen	-15.330,01	-763.900,00	0,00	-763.900,00	-808.610,64	-44.710,64
14	- Bilanzielle Abschreibungen	0,00	0,00	0,00	0,00	0,00	0,00
15	- Transferaufwendungen	0,00	-184.000,00	0,00	-184.000,00	-32.975,00	151.025,00
16	- Sonstige ordentliche Aufwendungen	-2.557,70	-200.220,00	0,00	-200.220,00	-203.180,37	-2.960,37
17	= Ordentliche Aufwendungen	-39.224,39	-1.202.700,00	0,00	-1.202.700,00	-1.102.495,45	100.204,55
18	= Ergebnis der lfd. Verwaltungstätigkeit (Zeilen 10 und 17)	-12.914,22	-1.052.050,00	0,00	-1.052.050,00	-941.097,75	110.952,25
19	+ Finanzerträge	0,00	0,00	0,00	0,00	0,00	0,00
20	- Zinsen und sonstige Finanzaufwendungen	0,00	0,00	0,00	0,00	0,00	0,00
21	= Finanzergebnis (Zeilen 19 und 20)	0,00	0,00	0,00	0,00	0,00	0,00
22	= Ordentliches Ergebnis (Zeilen 18 und 21)	-12.914,22	-1.052.050,00	0,00	-1.052.050,00	-941.097,75	110.952,25
23	+ außerordentliche Erträge	0,00	0,00	0,00	0,00	0,00	0,00
24	- außerordentliche Aufwendungen	0,00	0,00	0,00	0,00	0,00	0,00
25	= Außerordentliches Ergebnis (Zeilen 23 und 24)	0,00	0,00	0,00	0,00	0,00	0,00
26	= Jahresergebnis (Zeilen 22 und 25)	-12.914,22	-1.052.050,00	0,00	-1.052.050,00	-941.097,75	110.952,25
27	+ Erträge aus internen Leistungsbeziehungen	0,00	0,00	0,00	0,00	0,00	0,00
28	- Aufw. aus internen Leistungsbeziehungen	0,00	0,00	0,00	0,00	-31.270,33	-31.270,33
29	= Internes Jahresergebnis	-12.914,22	-1.052.050,00	0,00	-1.052.050,00	-972.368,08	79.681,92

Jahresabschluss 2009

Teilfinanzrechnung Produkt 030109 Schulverwaltung							
Stadt Beverungen							
Nr.	Bezeichnung	Ergebnis 2008	Ansatz lt. HHP 2009	Üpl/Apl/HH-Reste	Fortgeschrieb. Ansatz 2009	Ergebnis 2009	Vergleich Fortg. Ansatz/Ergebnis
18	+ Zuwendungen für Investitionsmaßnahmen	0,00	0,00	0,00	0,00	87.424,72	87.424,72
19	+ Einz. a. d. Veräußerung v. Sachanlagen	0,00	0,00	0,00	0,00	0,00	0,00
20	+ Einz. a. d. Veräußerung v. Finanzanlagen	0,00	0,00	0,00	0,00	0,00	0,00
21	+ Einz. a. Beiträgen u. ä. Entgelten	0,00	0,00	0,00	0,00	0,00	0,00
22	+ Sonstige Investitionseinzahlungen	0,00	0,00	0,00	0,00	0,00	0,00
23	= Einzahlungen aus Investitionstätigkeit	0,00	0,00	0,00	0,00	87.424,72	87.424,72
24	- Ausz. Erwerb v. Grundstücken u. Gebäuden	0,00	0,00	0,00	0,00	0,00	0,00
25	- Ausz. f. Baumaßnahmen	0,00	0,00	0,00	0,00	0,00	0,00
26	- Ausz. Erwerb v. bewegl. Anlagevermögen	0,00	0,00	0,00	0,00	0,00	0,00
27	- Ausz. f. d. Erwerb v. Finanzanlagen	0,00	0,00	0,00	0,00	0,00	0,00
28	- Ausz. v. aktivierbaren Zuwendungen	0,00	0,00	0,00	0,00	0,00	0,00
29	- Sonstige Investitionsauszahlungen	0,00	0,00	0,00	0,00	0,00	0,00
30	= Auszahlungen aus Investitionstätigkeit	0,00	0,00	0,00	0,00	0,00	0,00
31	= Saldo Investitionstätigkeit (= Zeilen 23 und 30)	0,00	0,00	0,00	0,00	87.424,72	87.424,72

Jahresabschluss 2009

Teilergebnishaushalt Produkt 030110 Grundschulen							
Stadt Beverungen							
Nr.	Bezeichnung	Ergebnis 2008	Ansatz lt. HHP 2009	Üpl/Apl/ HH-Reste	Fortgeschrieb. Ansatz 2009	Ergebnis 2009	Vergleich Fortg. Ansatz/Ergebnis
01	Steuern und ähnliche Abgaben	0,00	0,00	0,00	0,00	0,00	0,00
02	+ Zuwendungen und allgemeine Umlagen	0,00	0,00	0,00	0,00	6.855,57	6.855,57
03	+ Sonstige Transfererträge	0,00	0,00	0,00	0,00	0,00	0,00
04	+ Öffentlich-rechtliche Leistungsentgelte	0,00	0,00	0,00	0,00	0,00	0,00
05	+ Privatrechtliche Leistungsentgelte	0,00	0,00	0,00	0,00	0,00	0,00
06	+ Kostenerstattungen und Kostenumlagen	0,00	0,00	0,00	0,00	0,00	0,00
07	+ Sonstige ordentliche Erträge	0,00	250,00	0,00	250,00	0,00	-250,00
08	+ Aktivierte Eigenleistungen	0,00	0,00	0,00	0,00	0,00	0,00
09	+/- Bestandsveränderungen	0,00	0,00	0,00	0,00	0,00	0,00
10	= Ordentliche Erträge	0,00	250,00	0,00	250,00	6.855,57	6.605,57
11	- Personalaufwendungen	0,00	-42.990,00	0,00	-42.990,00	-36.720,24	6.269,76
12	- Versorgungsaufwendungen	0,00	0,00	0,00	0,00	0,00	0,00
13	- Aufw. für Sach- und Dienstleistungen	0,00	-387.615,00	0,00	-387.615,00	-273.882,61	113.732,39
14	- Bilanzielle Abschreibungen	0,00	-2.000,00	-18.000,00	-20.000,00	-22.823,68	-2.823,68
15	- Transferaufwendungen	0,00	0,00	0,00	0,00	0,00	0,00
16	- Sonstige ordentliche Aufwendungen	0,00	-366.820,00	0,00	-366.820,00	-366.625,93	194,07
17	= Ordentliche Aufwendungen	0,00	-799.425,00	-18.000,00	-817.425,00	-700.052,46	117.372,54
18	= Ergebnis der lfd. Verwaltungstätigkeit (Zeilen 10 und 17)	0,00	-799.175,00	-18.000,00	-817.175,00	-693.196,89	123.978,11
19	+ Finanzerträge	0,00	0,00	0,00	0,00	0,00	0,00
20	- Zinsen und sonstige Finanzaufwendungen	0,00	0,00	0,00	0,00	0,00	0,00
21	= Finanzergebnis (Zeilen 19 und 20)	0,00	0,00	0,00	0,00	0,00	0,00
22	= Ordentliches Ergebnis (Zeilen 18 und 21)	0,00	-799.175,00	-18.000,00	-817.175,00	-693.196,89	123.978,11
23	+ außerordentliche Erträge	0,00	0,00	0,00	0,00	0,00	0,00
24	- außerordentliche Aufwendungen	0,00	0,00	0,00	0,00	0,00	0,00
25	= Außerordentliches Ergebnis (Zeilen 23 und 24)	0,00	0,00	0,00	0,00	0,00	0,00
26	= Jahresergebnis (Zeilen 22 und 25)	0,00	-799.175,00	-18.000,00	-817.175,00	-693.196,89	123.978,11
27	+ Erträge aus internen Leistungsbeziehungen	0,00	0,00	0,00	0,00	0,00	0,00
28	- Aufw. aus internen Leistungsbeziehungen	0,00	0,00	0,00	0,00	-32.098,90	-32.098,90
29	= Internes Jahresergebnis	0,00	-799.175,00	-18.000,00	-817.175,00	-725.295,79	91.879,21

Jahresabschluss 2009

Teilfinanzrechnung Produkt 030110 Grundschulen							
Stadt Beverungen							
Nr.	Bezeichnung	Ergebnis 2008	Ansatz lt. HHP 2009	Üpl/Apl/HH-Reste	Fortgeschrieb. Ansatz 2009	Ergebnis 2009	Vergleich Fortg. Ansatz/Ergebnis
18	+ Zuwendungen für Investitionsmaßnahmen	0,00	0,00	0,00	0,00	0,00	0,00
19	+ Einz. a. d. Veräußerung v. Sachanlagen	0,00	0,00	0,00	0,00	0,00	0,00
20	+ Einz. a. d. Veräußerung v. Finanzanlagen	0,00	0,00	0,00	0,00	0,00	0,00
21	+ Einz. a. Beiträgen u. ä. Entgelten	0,00	0,00	0,00	0,00	0,00	0,00
22	+ Sonstige Investitionseinzahlungen	0,00	0,00	0,00	0,00	0,00	0,00
23	= Einzahlungen aus Investitionstätigkeit	0,00	0,00	0,00	0,00	0,00	0,00
24	- Ausz. Erwerb v. Grundstücken u. Gebäuden	0,00	0,00	0,00	0,00	0,00	0,00
25	- Ausz. f. Baumaßnahmen	0,00	0,00	0,00	0,00	0,00	0,00
26	- Ausz. Erwerb v. bewegl. Anlagevermögen	0,00	-28.500,00	0,00	-28.500,00	-40.657,83	-12.157,83
27	- Ausz. f. d. Erwerb v. Finanzanlagen	0,00	0,00	0,00	0,00	0,00	0,00
28	- Ausz. v. aktivierbaren Zuwendungen	0,00	0,00	0,00	0,00	0,00	0,00
29	- Sonstige Investitionsauszahlungen	0,00	0,00	0,00	0,00	0,00	0,00
30	= Auszahlungen aus Investitionstätigkeit	0,00	-28.500,00	0,00	-28.500,00	-40.657,83	-12.157,83
31	= Saldo Investitionstätigkeit (= Zeilen 23 und 30)	0,00	-28.500,00	0,00	-28.500,00	-40.657,83	-12.157,83

Jahresabschluss 2009

Teilergebnishaushalt Produkt 030111 Weiterführende Schulen							
Stadt Beverungen							
Nr.	Bezeichnung	Ergebnis 2008	Ansatz lt. HHP 2009	Üpl/Apl/ HH-Reste	Fortgeschrieb. Ansatz 2009	Ergebnis 2009	Vergleich Fortg. Ansatz/Ergebnis
01	Steuern und ähnliche Abgaben	0,00	0,00	0,00	0,00	0,00	0,00
02	+ Zuwendungen und allgemeine Umlagen	0,00	0,00	0,00	0,00	10.648,10	10.648,10
03	+ Sonstige Transfererträge	0,00	0,00	0,00	0,00	0,00	0,00
04	+ Öffentlich-rechtliche Leistungsentgelte	0,00	150,00	0,00	150,00	0,00	-150,00
05	+ Privatrechtliche Leistungsentgelte	0,00	0,00	0,00	0,00	0,00	0,00
06	+ Kostenerstattungen und Kostenumlagen	0,00	0,00	0,00	0,00	2.727,96	2.727,96
07	+ Sonstige ordentliche Erträge	0,00	700,00	0,00	700,00	78,00	-622,00
08	+ Aktivierte Eigenleistungen	0,00	0,00	0,00	0,00	0,00	0,00
09	+/- Bestandsveränderungen	0,00	0,00	0,00	0,00	0,00	0,00
10	= Ordentliche Erträge	0,00	850,00	0,00	850,00	13.454,06	12.604,06
11	- Personalaufwendungen	0,00	-113.970,00	0,00	-113.970,00	-111.888,64	2.081,36
12	- Versorgungsaufwendungen	0,00	0,00	0,00	0,00	0,00	0,00
13	- Aufw. für Sach- und Dienstleistungen	0,00	-738.910,00	0,00	-738.910,00	-558.453,67	180.456,33
14	- Bilanzielle Abschreibungen	0,00	-3.000,00	-45.219,22	-48.219,22	-66.246,54	-18.027,32
15	- Transferaufwendungen	0,00	0,00	0,00	0,00	0,00	0,00
16	- Sonstige ordentliche Aufwendungen	0,00	-979.250,00	0,00	-979.250,00	-977.862,92	1.387,08
17	= Ordentliche Aufwendungen	0,00	-1.835.130,00	-45.219,22	-1.880.349,22	-1.714.451,77	165.897,45
18	= Ergebnis der lfd. Verwaltungstätigkeit (Zeilen 10 und 17)	0,00	-1.834.280,00	-45.219,22	-1.879.499,22	-1.700.997,71	178.501,51
19	+ Finanzerträge	0,00	0,00	0,00	0,00	0,00	0,00
20	- Zinsen und sonstige Finanzaufwendungen	0,00	0,00	0,00	0,00	0,00	0,00
21	= Finanzergebnis (Zeilen 19 und 20)	0,00	0,00	0,00	0,00	0,00	0,00
22	= Ordentliches Ergebnis (Zeilen 18 und 21)	0,00	-1.834.280,00	-45.219,22	-1.879.499,22	-1.700.997,71	178.501,51
23	+ außerordentliche Erträge	0,00	0,00	0,00	0,00	0,00	0,00
24	- außerordentliche Aufwendungen	0,00	0,00	0,00	0,00	0,00	0,00
25	= Außerordentliches Ergebnis (Zeilen 23 und 24)	0,00	0,00	0,00	0,00	0,00	0,00
26	= Jahresergebnis (Zeilen 22 und 25)	0,00	-1.834.280,00	-45.219,22	-1.879.499,22	-1.700.997,71	178.501,51
27	+ Erträge aus internen Leistungsbeziehungen	0,00	0,00	0,00	0,00	0,00	0,00
28	- Aufw. aus internen Leistungsbeziehungen	0,00	0,00	0,00	0,00	-48.435,16	-48.435,16
29	= Internes Jahresergebnis	0,00	-1.834.280,00	-45.219,22	-1.879.499,22	-1.749.432,87	130.066,35

Jahresabschluss 2009

Teilfinanzrechnung Produkt 030111 Weiterführende Schulen							
Stadt Beverungen							
Nr.	Bezeichnung	Ergebnis 2008	Ansatz lt. HHP 2009	Üpl/Apl/HH-Reste	Fortgeschrieb. Ansatz 2009	Ergebnis 2009	Vergleich Fortg. Ansatz/Ergebnis
18	+ Zuwendungen für Investitionsmaßnahmen	0,00	0,00	0,00	0,00	143.669,22	143.669,22
19	+ Einz. a. d. Veräußerung v. Sachanlagen	0,00	0,00	0,00	0,00	0,00	0,00
20	+ Einz. a. d. Veräußerung v. Finanzanlagen	0,00	0,00	0,00	0,00	0,00	0,00
21	+ Einz. a. Beiträgen u. ä. Entgelten	0,00	0,00	0,00	0,00	0,00	0,00
22	+ Sonstige Investitionseinzahlungen	0,00	0,00	0,00	0,00	0,00	0,00
23	= Einzahlungen aus Investitionstätigkeit	0,00	0,00	0,00	0,00	143.669,22	143.669,22
24	- Ausz. Erwerb v. Grundstücken u. Gebäuden	0,00	0,00	0,00	0,00	0,00	0,00
25	- Ausz. f. Baumaßnahmen	0,00	0,00	0,00	0,00	0,00	0,00
26	- Ausz. Erwerb v. bewegl. Anlagevermögen	0,00	-118.000,00	0,00	-118.000,00	-177.704,92	-59.704,92
27	- Ausz. f. d. Erwerb v. Finanzanlagen	0,00	0,00	0,00	0,00	0,00	0,00
28	- Ausz. v. aktivierbaren Zuwendungen	0,00	0,00	0,00	0,00	0,00	0,00
29	- Sonstige Investitionsauszahlungen	0,00	0,00	0,00	0,00	0,00	0,00
30	= Auszahlungen aus Investitionstätigkeit	0,00	-118.000,00	0,00	-118.000,00	-177.704,92	-59.704,92
31	= Saldo Investitionstätigkeit (= Zeilen 23 und 30)	0,00	-118.000,00	0,00	-118.000,00	-34.035,70	83.964,30

Jahresabschluss 2009

Teilergebnishaushalt Produkt 040101 Kultur und Bildung							
Stadt Beverungen							
Nr.	Bezeichnung	Ergebnis 2008	Ansatz lt. HHP 2009	Üpl/Apl/ HH-Reste	Fortgeschrieb. Ansatz 2009	Ergebnis 2009	Vergleich Fortg. Ansatz/Ergebnis
01	Steuern und ähnliche Abgaben	0,00	0,00	0,00	0,00	0,00	0,00
02	+ Zuwendungen und allgemeine Umlagen	0,00	0,00	0,00	0,00	0,00	0,00
03	+ Sonstige Transfererträge	0,00	0,00	0,00	0,00	0,00	0,00
04	+ Öffentlich-rechtliche Leistungsentgelte	0,00	1.400,00	0,00	1.400,00	1.734,50	334,50
05	+ Privatrechtliche Leistungsentgelte	0,00	0,00	0,00	0,00	183,40	183,40
06	+ Kostenerstattungen und Kostenumlagen	25,45	0,00	0,00	0,00	0,00	0,00
07	+ Sonstige ordentliche Erträge	15,64	250,00	0,00	250,00	0,00	-250,00
08	+ Aktivierte Eigenleistungen	0,00	0,00	0,00	0,00	0,00	0,00
09	+/- Bestandsveränderungen	0,00	0,00	0,00	0,00	0,00	0,00
10	= Ordentliche Erträge	41,09	1.650,00	0,00	1.650,00	1.917,90	267,90
11	- Personalaufwendungen	-40.255,82	-46.310,00	0,00	-46.310,00	-47.527,99	-1.217,99
12	- Versorgungsaufwendungen	0,00	-1.700,00	0,00	-1.700,00	-1.199,38	500,62
13	- Aufw. für Sach- und Dienstleistungen	-2.787,87	-12.900,00	0,00	-12.900,00	-14.457,73	-1.557,73
14	- Bilanzielle Abschreibungen	0,00	0,00	0,00	0,00	-302,77	-302,77
15	- Transferaufwendungen	-34.750,00	-81.300,00	0,00	-81.300,00	-70.428,46	10.871,54
16	- Sonstige ordentliche Aufwendungen	-5.596,33	-35.970,00	0,00	-35.970,00	-40.017,63	-4.047,63
17	= Ordentliche Aufwendungen	-83.390,02	-178.180,00	0,00	-178.180,00	-173.933,96	4.246,04
18	= Ergebnis der lfd. Verwaltungstätigkeit (Zeilen 10 und 17)	-83.348,93	-176.530,00	0,00	-176.530,00	-172.016,06	4.513,94
19	+ Finanzerträge	0,00	0,00	0,00	0,00	0,00	0,00
20	- Zinsen und sonstige Finanzaufwendungen	0,00	0,00	0,00	0,00	0,00	0,00
21	= Finanzergebnis (Zeilen 19 und 20)	0,00	0,00	0,00	0,00	0,00	0,00
22	= Ordentliches Ergebnis (Zeilen 18 und 21)	-83.348,93	-176.530,00	0,00	-176.530,00	-172.016,06	4.513,94
23	+ außerordentliche Erträge	0,00	0,00	0,00	0,00	0,00	0,00
24	- außerordentliche Aufwendungen	0,00	0,00	0,00	0,00	0,00	0,00
25	= Außerordentliches Ergebnis (Zeilen 23 und 24)	0,00	0,00	0,00	0,00	0,00	0,00
26	= Jahresergebnis (Zeilen 22 und 25)	-83.348,93	-176.530,00	0,00	-176.530,00	-172.016,06	4.513,94
27	+ Erträge aus internen Leistungsbeziehungen	0,00	0,00	0,00	0,00	0,00	0,00
28	- Aufw. aus internen Leistungsbeziehungen	0,00	0,00	0,00	0,00	-55.902,05	-55.902,05
29	= Internes Jahresergebnis	-83.348,93	-176.530,00	0,00	-176.530,00	-227.918,11	-51.388,11

Jahresabschluss 2009

Teilergebnishaushalt Produkt 040102 Heimatpflege							
Stadt Beverungen							
Nr.	Bezeichnung	Ergebnis 2008	Ansatz lt. HHP 2009	Üpl/Apl/ HH-Reste	Fortgeschrieb. Ansatz 2009	Ergebnis 2009	Vergleich Fortg. Ansatz/Ergebnis
01	Steuern und ähnliche Abgaben	0,00	0,00	0,00	0,00	0,00	0,00
02	+ Zuwendungen und allgemeine Umlagen	0,00	0,00	0,00	0,00	0,00	0,00
03	+ Sonstige Transfererträge	0,00	0,00	0,00	0,00	0,00	0,00
04	+ Öffentlich-rechtliche Leistungsentgelte	32,70	0,00	0,00	0,00	0,00	0,00
05	+ Privatrechtliche Leistungsentgelte	44,85	0,00	0,00	0,00	0,00	0,00
06	+ Kostenerstattungen und Kostenumlagen	2,19	0,00	0,00	0,00	0,00	0,00
07	+ Sonstige ordentliche Erträge	26,35	0,00	0,00	0,00	0,00	0,00
08	+ Aktivierte Eigenleistungen	0,00	0,00	0,00	0,00	0,00	0,00
09	+/- Bestandsveränderungen	0,00	0,00	0,00	0,00	0,00	0,00
10	= Ordentliche Erträge	106,09	0,00	0,00	0,00	0,00	0,00
11	- Personalaufwendungen	-51,29	0,00	0,00	0,00	0,00	0,00
12	- Versorgungsaufwendungen	-162,39	0,00	0,00	0,00	0,00	0,00
13	- Aufw. für Sach- und Dienstleistungen	-166,71	0,00	0,00	0,00	0,00	0,00
14	- Bilanzielle Abschreibungen	-142,40	0,00	0,00	0,00	0,00	0,00
15	- Transferaufwendungen	0,00	0,00	0,00	0,00	0,00	0,00
16	- Sonstige ordentliche Aufwendungen	-598,32	0,00	0,00	0,00	0,00	0,00
17	= Ordentliche Aufwendungen	-1.121,11	0,00	0,00	0,00	0,00	0,00
18	= Ergebnis der lfd. Verwaltungstätigkeit (Zeilen 10 und 17)	-1.015,02	0,00	0,00	0,00	0,00	0,00
19	+ Finanzerträge	0,00	0,00	0,00	0,00	0,00	0,00
20	- Zinsen und sonstige Finanzaufwendungen	0,00	0,00	0,00	0,00	0,00	0,00
21	= Finanzergebnis (Zeilen 19 und 20)	0,00	0,00	0,00	0,00	0,00	0,00
22	= Ordentliches Ergebnis (Zeilen 18 und 21)	-1.015,02	0,00	0,00	0,00	0,00	0,00
23	+ außerordentliche Erträge	0,00	0,00	0,00	0,00	0,00	0,00
24	- außerordentliche Aufwendungen	0,00	0,00	0,00	0,00	0,00	0,00
25	= Außerordentliches Ergebnis (Zeilen 23 und 24)	0,00	0,00	0,00	0,00	0,00	0,00
26	= Jahresergebnis (Zeilen 22 und 25)	-1.015,02	0,00	0,00	0,00	0,00	0,00
27	+ Erträge aus internen Leistungsbeziehungen	0,00	0,00	0,00	0,00	0,00	0,00
28	- Aufw. aus internen Leistungsbeziehungen	0,00	0,00	0,00	0,00	0,00	0,00
29	= Internes Jahresergebnis	-1.015,02	0,00	0,00	0,00	0,00	0,00

Jahresabschluss 2009

Teilergebnishaushalt Produkt 040103 Volkshochschule							
Stadt Beverungen							
Nr.	Bezeichnung	Ergebnis 2008	Ansatz lt. HHP 2009	Üpl/Apl/ HH-Reste	Fortgeschrieb. Ansatz 2009	Ergebnis 2009	Vergleich Fortg. Ansatz/Ergebnis
01	Steuern und ähnliche Abgaben	0,00	0,00	0,00	0,00	0,00	0,00
02	+ Zuwendungen und allgemeine Umlagen	0,00	0,00	0,00	0,00	0,00	0,00
03	+ Sonstige Transfererträge	0,00	0,00	0,00	0,00	0,00	0,00
04	+ Öffentlich-rechtliche Leistungsentgelte	0,00	0,00	0,00	0,00	0,00	0,00
05	+ Privatrechtliche Leistungsentgelte	0,00	0,00	0,00	0,00	0,00	0,00
06	+ Kostenerstattungen und Kostenumlagen	0,00	0,00	0,00	0,00	0,00	0,00
07	+ Sonstige ordentliche Erträge	0,00	0,00	0,00	0,00	0,00	0,00
08	+ Aktivierte Eigenleistungen	0,00	0,00	0,00	0,00	0,00	0,00
09	+/- Bestandsveränderungen	0,00	0,00	0,00	0,00	0,00	0,00
10	= Ordentliche Erträge	0,00	0,00	0,00	0,00	0,00	0,00
11	- Personalaufwendungen	0,00	0,00	0,00	0,00	0,00	0,00
12	- Versorgungsaufwendungen	0,00	0,00	0,00	0,00	0,00	0,00
13	- Aufw. für Sach- und Dienstleistungen	-3.735,30	0,00	0,00	0,00	0,00	0,00
14	- Bilanzielle Abschreibungen	0,00	0,00	0,00	0,00	0,00	0,00
15	- Transferaufwendungen	-12.210,54	0,00	0,00	0,00	0,00	0,00
16	- Sonstige ordentliche Aufwendungen	-5.901,56	0,00	0,00	0,00	0,00	0,00
17	= Ordentliche Aufwendungen	-21.847,40	0,00	0,00	0,00	0,00	0,00
18	= Ergebnis der lfd. Verwaltungstätigkeit (Zeilen 10 und 17)	-21.847,40	0,00	0,00	0,00	0,00	0,00
19	+ Finanzerträge	0,00	0,00	0,00	0,00	0,00	0,00
20	- Zinsen und sonstige Finanzaufwendungen	0,00	0,00	0,00	0,00	0,00	0,00
21	= Finanzergebnis (Zeilen 19 und 20)	0,00	0,00	0,00	0,00	0,00	0,00
22	= Ordentliches Ergebnis (Zeilen 18 und 21)	-21.847,40	0,00	0,00	0,00	0,00	0,00
23	+ außerordentliche Erträge	0,00	0,00	0,00	0,00	0,00	0,00
24	- außerordentliche Aufwendungen	0,00	0,00	0,00	0,00	0,00	0,00
25	= Außerordentliches Ergebnis (Zeilen 23 und 24)	0,00	0,00	0,00	0,00	0,00	0,00
26	= Jahresergebnis (Zeilen 22 und 25)	-21.847,40	0,00	0,00	0,00	0,00	0,00
27	+ Erträge aus internen Leistungsbeziehungen	0,00	0,00	0,00	0,00	0,00	0,00
28	- Aufw. aus internen Leistungsbeziehungen	0,00	0,00	0,00	0,00	0,00	0,00
29	= Internes Jahresergebnis	-21.847,40	0,00	0,00	0,00	0,00	0,00

Jahresabschluss 2009

Teilergebnishaushalt Produkt 040104 Museen							
Stadt Beverungen							
Nr.	Bezeichnung	Ergebnis 2008	Ansatz lt. HHP 2009	Üpl/Apl/ HH-Reste	Fortgeschrieb. Ansatz 2009	Ergebnis 2009	Vergleich Fortg. Ansatz/Ergebnis
01	Steuern und ähnliche Abgaben	0,00	0,00	0,00	0,00	0,00	0,00
02	+ Zuwendungen und allgemeine Umlagen	0,00	0,00	0,00	0,00	0,00	0,00
03	+ Sonstige Transfererträge	0,00	0,00	0,00	0,00	0,00	0,00
04	+ Öffentlich-rechtliche Leistungsentgelte	1.320,00	0,00	0,00	0,00	0,00	0,00
05	+ Privatrechtliche Leistungsentgelte	0,00	0,00	0,00	0,00	0,00	0,00
06	+ Kostenerstattungen und Kostenumlagen	0,99	0,00	0,00	0,00	0,00	0,00
07	+ Sonstige ordentliche Erträge	0,61	0,00	0,00	0,00	0,00	0,00
08	+ Aktivierte Eigenleistungen	0,00	0,00	0,00	0,00	0,00	0,00
09	+/- Bestandsveränderungen	0,00	0,00	0,00	0,00	0,00	0,00
10	= Ordentliche Erträge	1.321,60	0,00	0,00	0,00	0,00	0,00
11	- Personalaufwendungen	-41,40	0,00	0,00	0,00	0,00	0,00
12	- Versorgungsaufwendungen	-155,03	0,00	0,00	0,00	0,00	0,00
13	- Aufw. für Sach- und Dienstleistungen	-4.382,24	0,00	0,00	0,00	0,00	0,00
14	- Bilanzielle Abschreibungen	-302,78	0,00	0,00	0,00	0,00	0,00
15	- Transferaufwendungen	0,00	0,00	0,00	0,00	0,00	0,00
16	- Sonstige ordentliche Aufwendungen	-11.034,11	0,00	0,00	0,00	0,00	0,00
17	= Ordentliche Aufwendungen	-15.915,56	0,00	0,00	0,00	0,00	0,00
18	= Ergebnis der lfd. Verwaltungstätigkeit (Zeilen 10 und 17)	-14.593,96	0,00	0,00	0,00	0,00	0,00
19	+ Finanzerträge	0,00	0,00	0,00	0,00	0,00	0,00
20	- Zinsen und sonstige Finanzaufwendungen	0,00	0,00	0,00	0,00	0,00	0,00
21	= Finanzergebnis (Zeilen 19 und 20)	0,00	0,00	0,00	0,00	0,00	0,00
22	= Ordentliches Ergebnis (Zeilen 18 und 21)	-14.593,96	0,00	0,00	0,00	0,00	0,00
23	+ außerordentliche Erträge	0,00	0,00	0,00	0,00	0,00	0,00
24	- außerordentliche Aufwendungen	0,00	0,00	0,00	0,00	0,00	0,00
25	= Außerordentliches Ergebnis (Zeilen 23 und 24)	0,00	0,00	0,00	0,00	0,00	0,00
26	= Jahresergebnis (Zeilen 22 und 25)	-14.593,96	0,00	0,00	0,00	0,00	0,00
27	+ Erträge aus internen Leistungsbeziehungen	0,00	0,00	0,00	0,00	0,00	0,00
28	- Aufw. aus internen Leistungsbeziehungen	0,00	0,00	0,00	0,00	0,00	0,00
29	= Internes Jahresergebnis	-14.593,96	0,00	0,00	0,00	0,00	0,00

Jahresabschluss 2009

Teilergebnishaushalt Produkt 050101 Leistungen nach dem SGB XII							
Stadt Beverungen							
Nr.	Bezeichnung	Ergebnis 2008	Ansatz lt. HHP 2009	Üpl/Apl/ HH-Reste	Fortgeschrieb. Ansatz 2009	Ergebnis 2009	Vergleich Fortg. Ansatz/Ergebnis
01	Steuern und ähnliche Abgaben	0,00	0,00	0,00	0,00	0,00	0,00
02	+ Zuwendungen und allgemeine Umlagen	0,00	3.000,00	0,00	3.000,00	0,00	-3.000,00
03	+ Sonstige Transfererträge	2.613,10	0,00	0,00	0,00	2.777,92	2.777,92
04	+ Öffentlich-rechtliche Leistungsentgelte	0,00	0,00	0,00	0,00	0,00	0,00
05	+ Privatrechtliche Leistungsentgelte	0,00	0,00	0,00	0,00	0,00	0,00
06	+ Kostenerstattungen und Kostenumlagen	15,90	0,00	0,00	0,00	0,00	0,00
07	+ Sonstige ordentliche Erträge	9,77	0,00	0,00	0,00	0,00	0,00
08	+ Aktivierte Eigenleistungen	0,00	0,00	0,00	0,00	0,00	0,00
09	+/- Bestandsveränderungen	0,00	0,00	0,00	0,00	0,00	0,00
10	= Ordentliche Erträge	2.638,77	3.000,00	0,00	3.000,00	2.777,92	-222,08
11	- Personalaufwendungen	-68.019,51	-26.250,00	0,00	-26.250,00	-38.051,50	-11.801,50
12	- Versorgungsaufwendungen	-64.583,59	-13.300,00	0,00	-13.300,00	-10.454,61	2.845,39
13	- Aufw. für Sach- und Dienstleistungen	-4.395,17	-500,00	0,00	-500,00	-4.560,12	-4.060,12
14	- Bilanzielle Abschreibungen	0,00	0,00	0,00	0,00	0,00	0,00
15	- Transferaufwendungen	0,00	0,00	0,00	0,00	0,00	0,00
16	- Sonstige ordentliche Aufwendungen	-7.222,97	-6.250,00	0,00	-6.250,00	-2.469,19	3.780,81
17	= Ordentliche Aufwendungen	-144.221,24	-46.300,00	0,00	-46.300,00	-55.535,42	-9.235,42
18	= Ergebnis der lfd. Verwaltungstätigkeit (Zeilen 10 und 17)	-141.582,47	-43.300,00	0,00	-43.300,00	-52.757,50	-9.457,50
19	+ Finanzerträge	0,00	0,00	0,00	0,00	0,00	0,00
20	- Zinsen und sonstige Finanzaufwendungen	0,00	0,00	0,00	0,00	0,00	0,00
21	= Finanzergebnis (Zeilen 19 und 20)	0,00	0,00	0,00	0,00	0,00	0,00
22	= Ordentliches Ergebnis (Zeilen 18 und 21)	-141.582,47	-43.300,00	0,00	-43.300,00	-52.757,50	-9.457,50
23	+ außerordentliche Erträge	0,00	0,00	0,00	0,00	0,00	0,00
24	- außerordentliche Aufwendungen	0,00	0,00	0,00	0,00	0,00	0,00
25	= Außerordentliches Ergebnis (Zeilen 23 und 24)	0,00	0,00	0,00	0,00	0,00	0,00
26	= Jahresergebnis (Zeilen 22 und 25)	-141.582,47	-43.300,00	0,00	-43.300,00	-52.757,50	-9.457,50
27	+ Erträge aus internen Leistungsbeziehungen	0,00	0,00	0,00	0,00	0,00	0,00
28	- Aufw. aus internen Leistungsbeziehungen	0,00	0,00	0,00	0,00	-16.450,91	-16.450,91
29	= Internes Jahresergebnis	-141.582,47	-43.300,00	0,00	-43.300,00	-69.208,41	-25.908,41

Jahresabschluss 2009

Teilergebnishaushalt Produkt 050102 Leistungen nach dem Asylbewerberleistungsgesetz							
Stadt Beverungen							
Nr.	Bezeichnung	Ergebnis 2008	Ansatz lt. HHP 2009	Üpl/Apl/ HH-Reste	Fortgeschrieb. Ansatz 2009	Ergebnis 2009	Vergleich Fortg. Ansatz/Ergebnis
01	Steuern und ähnliche Abgaben	0,00	0,00	0,00	0,00	0,00	0,00
02	+ Zuwendungen und allgemeine Umlagen	49.491,00	0,00	0,00	0,00	31.669,00	31.669,00
03	+ Sonstige Transfererträge	117,97	0,00	0,00	0,00	822,73	822,73
04	+ Öffentlich-rechtliche Leistungsentgelte	0,00	0,00	0,00	0,00	0,00	0,00
05	+ Privatrechtliche Leistungsentgelte	0,00	0,00	0,00	0,00	0,00	0,00
06	+ Kostenerstattungen und Kostenumlagen	660,10	0,00	0,00	0,00	10.790,41	10.790,41
07	+ Sonstige ordentliche Erträge	7,20	0,00	0,00	0,00	0,00	0,00
08	+ Aktivierte Eigenleistungen	0,00	0,00	0,00	0,00	0,00	0,00
09	+/- Bestandsveränderungen	0,00	0,00	0,00	0,00	0,00	0,00
10	= Ordentliche Erträge	50.276,27	0,00	0,00	0,00	43.282,14	43.282,14
11	- Personalaufwendungen	-8.975,83	-44.710,00	0,00	-44.710,00	-45.172,90	-462,90
12	- Versorgungsaufwendungen	0,00	0,00	0,00	0,00	0,00	0,00
13	- Aufw. für Sach- und Dienstleistungen	-428,58	-5.000,00	0,00	-5.000,00	-695,13	4.304,87
14	- Bilanzielle Abschreibungen	-638,00	-5.000,00	0,00	-5.000,00	-400,00	4.600,00
15	- Transferaufwendungen	-164.203,02	-305.000,00	0,00	-305.000,00	-113.715,34	191.284,66
16	- Sonstige ordentliche Aufwendungen	-1.172,67	-4.250,00	0,00	-4.250,00	-2.364,73	1.885,27
17	= Ordentliche Aufwendungen	-175.418,10	-363.960,00	0,00	-363.960,00	-162.348,10	201.611,90
18	= Ergebnis der lfd. Verwaltungstätigkeit (Zeilen 10 und 17)	-125.141,83	-363.960,00	0,00	-363.960,00	-119.065,96	244.894,04
19	+ Finanzerträge	0,00	0,00	0,00	0,00	0,00	0,00
20	- Zinsen und sonstige Finanzaufwendungen	0,00	0,00	0,00	0,00	0,00	0,00
21	= Finanzergebnis (Zeilen 19 und 20)	0,00	0,00	0,00	0,00	0,00	0,00
22	= Ordentliches Ergebnis (Zeilen 18 und 21)	-125.141,83	-363.960,00	0,00	-363.960,00	-119.065,96	244.894,04
23	+ außerordentliche Erträge	0,00	0,00	0,00	0,00	0,00	0,00
24	- außerordentliche Aufwendungen	0,00	0,00	0,00	0,00	0,00	0,00
25	= Außerordentliches Ergebnis (Zeilen 23 und 24)	0,00	0,00	0,00	0,00	0,00	0,00
26	= Jahresergebnis (Zeilen 22 und 25)	-125.141,83	-363.960,00	0,00	-363.960,00	-119.065,96	244.894,04
27	+ Erträge aus internen Leistungsbeziehungen	0,00	0,00	0,00	0,00	0,00	0,00
28	- Aufw. aus internen Leistungsbeziehungen	0,00	0,00	0,00	0,00	-20.631,86	-20.631,86
29	= Internes Jahresergebnis	-125.141,83	-363.960,00	0,00	-363.960,00	-139.697,82	224.262,18

Jahresabschluss 2009

Teilfinanzrechnung Produkt 050102 Leistungen nach dem Asylbewerberleistungsgesetz							
Stadt Beverungen							
Nr.	Bezeichnung	Ergebnis 2008	Ansatz lt. HHP 2009	Üpl/Apl/HH-Reste	Fortgeschrieb. Ansatz 2009	Ergebnis 2009	Vergleich Fortg. Ansatz/Ergebnis
18	+ Zuwendungen für Investitionsmaßnahmen	0,00	0,00	0,00	0,00	0,00	0,00
19	+ Einz. a. d. Veräußerung v. Sachanlagen	0,00	0,00	0,00	0,00	0,00	0,00
20	+ Einz. a. d. Veräußerung v. Finanzanlagen	0,00	0,00	0,00	0,00	0,00	0,00
21	+ Einz. a. Beiträgen u. ä. Entgelten	0,00	0,00	0,00	0,00	0,00	0,00
22	+ Sonstige Investitionseinzahlungen	0,00	0,00	0,00	0,00	0,00	0,00
23	= Einzahlungen aus Investitionstätigkeit	0,00	0,00	0,00	0,00	0,00	0,00
24	- Ausz. Erwerb v. Grundstücken u. Gebäuden	0,00	0,00	0,00	0,00	0,00	0,00
25	- Ausz. f. Baumaßnahmen	0,00	0,00	0,00	0,00	0,00	0,00
26	- Ausz. Erwerb v. bewegl. Anlagevermögen	-638,00	-5.000,00	0,00	-5.000,00	-400,00	4.600,00
27	- Ausz. f. d. Erwerb v. Finanzanlagen	0,00	0,00	0,00	0,00	0,00	0,00
28	- Ausz. v. aktivierbaren Zuwendungen	0,00	0,00	0,00	0,00	0,00	0,00
29	- Sonstige Investitionsauszahlungen	0,00	0,00	0,00	0,00	0,00	0,00
30	= Auszahlungen aus Investitionstätigkeit	-638,00	-5.000,00	0,00	-5.000,00	-400,00	4.600,00
31	= Saldo Investitionstätigkeit (= Zeilen 23 und 30)	-638,00	-5.000,00	0,00	-5.000,00	-400,00	4.600,00

Jahresabschluss 2009

Teilergebnishaushalt Produkt 050103 Leistungen nach dem SGB II							
Stadt Beverungen							
Nr.	Bezeichnung	Ergebnis 2008	Ansatz lt. HHP 2009	Üpl/Apl/ HH-Reste	Fortgeschrieb. Ansatz 2009	Ergebnis 2009	Vergleich Fortg. Ansatz/Ergebnis
01	Steuern und ähnliche Abgaben	0,00	0,00	0,00	0,00	0,00	0,00
02	+ Zuwendungen und allgemeine Umlagen	0,00	0,00	0,00	0,00	0,00	0,00
03	+ Sonstige Transfererträge	124.904,38	50.000,00	0,00	50.000,00	54.430,83	4.430,83
04	+ Öffentlich-rechtliche Leistungsentgelte	0,00	0,00	0,00	0,00	0,00	0,00
05	+ Privatrechtliche Leistungsentgelte	0,00	0,00	0,00	0,00	0,00	0,00
06	+ Kostenerstattungen und Kostenumlagen	52,09	0,00	0,00	0,00	0,00	0,00
07	+ Sonstige ordentliche Erträge	32,00	0,00	0,00	0,00	0,00	0,00
08	+ Aktivierte Eigenleistungen	0,00	0,00	0,00	0,00	0,00	0,00
09	+/- Bestandsveränderungen	0,00	0,00	0,00	0,00	0,00	0,00
10	= Ordentliche Erträge	124.988,47	50.000,00	0,00	50.000,00	54.430,83	4.430,83
11	- Personalaufwendungen	-96.235,40	-77.350,00	0,00	-77.350,00	-66.808,35	10.541,65
12	- Versorgungsaufwendungen	-258,36	-1.500,00	0,00	-1.500,00	-1.100,23	399,77
13	- Aufw. für Sach- und Dienstleistungen	-1.135,49	0,00	0,00	0,00	-2.169,92	-2.169,92
14	- Bilanzielle Abschreibungen	0,00	0,00	0,00	0,00	0,00	0,00
15	- Transferaufwendungen	0,00	0,00	0,00	0,00	0,00	0,00
16	- Sonstige ordentliche Aufwendungen	-12.797,82	-1.100,00	0,00	-1.100,00	-4.499,78	-3.399,78
17	= Ordentliche Aufwendungen	-110.427,07	-79.950,00	0,00	-79.950,00	-74.578,28	5.371,72
18	= Ergebnis der lfd. Verwaltungstätigkeit (Zeilen 10 und 17)	14.561,40	-29.950,00	0,00	-29.950,00	-20.147,45	9.802,55
19	+ Finanzerträge	0,00	0,00	0,00	0,00	0,00	0,00
20	- Zinsen und sonstige Finanzaufwendungen	0,00	0,00	0,00	0,00	0,00	0,00
21	= Finanzergebnis (Zeilen 19 und 20)	0,00	0,00	0,00	0,00	0,00	0,00
22	= Ordentliches Ergebnis (Zeilen 18 und 21)	14.561,40	-29.950,00	0,00	-29.950,00	-20.147,45	9.802,55
23	+ außerordentliche Erträge	0,00	0,00	0,00	0,00	0,00	0,00
24	- außerordentliche Aufwendungen	0,00	0,00	0,00	0,00	0,00	0,00
25	= Außerordentliches Ergebnis (Zeilen 23 und 24)	0,00	0,00	0,00	0,00	0,00	0,00
26	= Jahresergebnis (Zeilen 22 und 25)	14.561,40	-29.950,00	0,00	-29.950,00	-20.147,45	9.802,55
27	+ Erträge aus internen Leistungsbeziehungen	0,00	0,00	0,00	0,00	0,00	0,00
28	- Aufw. aus internen Leistungsbeziehungen	0,00	0,00	0,00	0,00	-16.964,49	-16.964,49
29	= Internes Jahresergebnis	14.561,40	-29.950,00	0,00	-29.950,00	-37.111,94	-7.161,94

Jahresabschluss 2009

Teilergebnishaushalt Produkt 050301 Beratung im sozialen Bereich							
Stadt Beverungen							
Nr.	Bezeichnung	Ergebnis 2008	Ansatz lt. HHP 2009	Üpl/Apl/ HH-Reste	Fortgeschrieb. Ansatz 2009	Ergebnis 2009	Vergleich Fortg. Ansatz/Ergebnis
01	Steuern und ähnliche Abgaben	0,00	0,00	0,00	0,00	0,00	0,00
02	+ Zuwendungen und allgemeine Umlagen	0,00	0,00	0,00	0,00	0,00	0,00
03	+ Sonstige Transfererträge	0,00	0,00	0,00	0,00	0,00	0,00
04	+ Öffentlich-rechtliche Leistungsentgelte	0,00	0,00	0,00	0,00	0,00	0,00
05	+ Privatrechtliche Leistungsentgelte	0,00	0,00	0,00	0,00	0,00	0,00
06	+ Kostenerstattungen und Kostenumlagen	23,26	0,00	0,00	0,00	0,00	0,00
07	+ Sonstige ordentliche Erträge	14,30	0,00	0,00	0,00	0,00	0,00
08	+ Aktivierte Eigenleistungen	0,00	0,00	0,00	0,00	0,00	0,00
09	+/- Bestandsveränderungen	0,00	0,00	0,00	0,00	0,00	0,00
10	= Ordentliche Erträge	37,56	0,00	0,00	0,00	0,00	0,00
11	- Personalaufwendungen	-865,64	-44.640,00	0,00	-44.640,00	-66.336,04	-21.696,04
12	- Versorgungsaufwendungen	-3.166,76	-15.200,00	0,00	-15.200,00	-11.667,88	3.532,12
13	- Aufw. für Sach- und Dienstleistungen	0,00	0,00	0,00	0,00	-1.333,34	-1.333,34
14	- Bilanzielle Abschreibungen	0,00	0,00	0,00	0,00	0,00	0,00
15	- Transferaufwendungen	0,00	0,00	0,00	0,00	0,00	0,00
16	- Sonstige ordentliche Aufwendungen	-995,41	-1.400,00	0,00	-1.400,00	-3.930,73	-2.530,73
17	= Ordentliche Aufwendungen	-5.027,81	-61.240,00	0,00	-61.240,00	-83.267,99	-22.027,99
18	= Ergebnis der lfd. Verwaltungstätigkeit (Zeilen 10 und 17)	-4.990,25	-61.240,00	0,00	-61.240,00	-83.267,99	-22.027,99
19	+ Finanzerträge	0,00	0,00	0,00	0,00	0,00	0,00
20	- Zinsen und sonstige Finanzaufwendungen	0,00	0,00	0,00	0,00	0,00	0,00
21	= Finanzergebnis (Zeilen 19 und 20)	0,00	0,00	0,00	0,00	0,00	0,00
22	= Ordentliches Ergebnis (Zeilen 18 und 21)	-4.990,25	-61.240,00	0,00	-61.240,00	-83.267,99	-22.027,99
23	+ außerordentliche Erträge	0,00	0,00	0,00	0,00	0,00	0,00
24	- außerordentliche Aufwendungen	0,00	0,00	0,00	0,00	0,00	0,00
25	= Außerordentliches Ergebnis (Zeilen 23 und 24)	0,00	0,00	0,00	0,00	0,00	0,00
26	= Jahresergebnis (Zeilen 22 und 25)	-4.990,25	-61.240,00	0,00	-61.240,00	-83.267,99	-22.027,99
27	+ Erträge aus internen Leistungsbeziehungen	0,00	0,00	0,00	0,00	0,00	0,00
28	- Aufw. aus internen Leistungsbeziehungen	0,00	0,00	0,00	0,00	-21.935,43	-21.935,43
29	= Internes Jahresergebnis	-4.990,25	-61.240,00	0,00	-61.240,00	-105.203,42	-43.963,42

Jahresabschluss 2009

Teilergebnishaushalt Produkt 060101 Kindergartenverwaltung							
Stadt Beverungen							
Nr.	Bezeichnung	Ergebnis 2008	Ansatz lt. HHP 2009	Üpl/Apl/ HH-Reste	Fortgeschrieb. Ansatz 2009	Ergebnis 2009	Vergleich Fortg. Ansatz/Ergebnis
01	Steuern und ähnliche Abgaben	0,00	0,00	0,00	0,00	0,00	0,00
02	+ Zuwendungen und allgemeine Umlagen	0,00	0,00	0,00	0,00	0,00	0,00
03	+ Sonstige Transfererträge	0,00	0,00	0,00	0,00	0,00	0,00
04	+ Öffentlich-rechtliche Leistungsentgelte	0,00	0,00	0,00	0,00	0,00	0,00
05	+ Privatrechtliche Leistungsentgelte	0,00	0,00	0,00	0,00	0,00	0,00
06	+ Kostenerstattungen und Kostenumlagen	11,73	0,00	0,00	0,00	0,00	0,00
07	+ Sonstige ordentliche Erträge	7,21	0,00	0,00	0,00	0,00	0,00
08	+ Aktivierte Eigenleistungen	0,00	0,00	0,00	0,00	0,00	0,00
09	+/- Bestandsveränderungen	0,00	0,00	0,00	0,00	0,00	0,00
10	= Ordentliche Erträge	18,94	0,00	0,00	0,00	0,00	0,00
11	- Personalaufwendungen	-13.541,11	-7.930,00	0,00	-7.930,00	-17.045,29	-9.115,29
12	- Versorgungsaufwendungen	-531,48	-3.000,00	0,00	-3.000,00	-2.178,43	821,57
13	- Aufw. für Sach- und Dienstleistungen	-29.669,88	-42.000,00	0,00	-42.000,00	-21.538,82	20.461,18
14	- Bilanzielle Abschreibungen	0,00	0,00	0,00	0,00	0,00	0,00
15	- Transferaufwendungen	0,00	0,00	0,00	0,00	0,00	0,00
16	- Sonstige ordentliche Aufwendungen	-1.377,79	-250,00	0,00	-250,00	-2.247,87	-1.997,87
17	= Ordentliche Aufwendungen	-45.120,26	-53.180,00	0,00	-53.180,00	-43.010,41	10.169,59
18	= Ergebnis der lfd. Verwaltungstätigkeit (Zeilen 10 und 17)	-45.101,32	-53.180,00	0,00	-53.180,00	-43.010,41	10.169,59
19	+ Finanzerträge	0,00	0,00	0,00	0,00	0,00	0,00
20	- Zinsen und sonstige Finanzaufwendungen	0,00	0,00	0,00	0,00	0,00	0,00
21	= Finanzergebnis (Zeilen 19 und 20)	0,00	0,00	0,00	0,00	0,00	0,00
22	= Ordentliches Ergebnis (Zeilen 18 und 21)	-45.101,32	-53.180,00	0,00	-53.180,00	-43.010,41	10.169,59
23	+ außerordentliche Erträge	0,00	0,00	0,00	0,00	0,00	0,00
24	- außerordentliche Aufwendungen	0,00	0,00	0,00	0,00	0,00	0,00
25	= Außerordentliches Ergebnis (Zeilen 23 und 24)	0,00	0,00	0,00	0,00	0,00	0,00
26	= Jahresergebnis (Zeilen 22 und 25)	-45.101,32	-53.180,00	0,00	-53.180,00	-43.010,41	10.169,59
27	+ Erträge aus internen Leistungsbeziehungen	0,00	0,00	0,00	0,00	0,00	0,00
28	- Aufw. aus internen Leistungsbeziehungen	0,00	0,00	0,00	0,00	-11.591,12	-11.591,12
29	= Internes Jahresergebnis	-45.101,32	-53.180,00	0,00	-53.180,00	-54.601,53	-1.421,53

Jahresabschluss 2009

Teilergebnishaushalt Produkt 060102 Städtischer Kindergarten Beverungen							
Stadt Beverungen							
Nr.	Bezeichnung	Ergebnis 2008	Ansatz lt. HHP 2009	Üpl/Apl/ HH-Reste	Fortgeschrieb. Ansatz 2009	Ergebnis 2009	Vergleich Fortg. Ansatz/Ergebnis
01	Steuern und ähnliche Abgaben	0,00	0,00	0,00	0,00	0,00	0,00
02	+ Zuwendungen und allgemeine Umlagen	260.759,31	0,00	0,00	0,00	0,00	0,00
03	+ Sonstige Transfererträge	0,00	0,00	0,00	0,00	0,00	0,00
04	+ Öffentlich-rechtliche Leistungsentgelte	0,00	0,00	0,00	0,00	0,00	0,00
05	+ Privatrechtliche Leistungsentgelte	0,00	0,00	0,00	0,00	0,00	0,00
06	+ Kostenerstattungen und Kostenumlagen	231,78	0,00	0,00	0,00	0,00	0,00
07	+ Sonstige ordentliche Erträge	145,93	0,00	0,00	0,00	0,00	0,00
08	+ Aktivierte Eigenleistungen	0,00	0,00	0,00	0,00	0,00	0,00
09	+/- Bestandsveränderungen	0,00	0,00	0,00	0,00	0,00	0,00
10	= Ordentliche Erträge	261.137,02	0,00	0,00	0,00	0,00	0,00
11	- Personalaufwendungen	-274.449,56	0,00	0,00	0,00	0,00	0,00
12	- Versorgungsaufwendungen	0,00	0,00	0,00	0,00	0,00	0,00
13	- Aufw. für Sach- und Dienstleistungen	-26.293,68	0,00	0,00	0,00	0,00	0,00
14	- Bilanzielle Abschreibungen	-1.650,80	0,00	0,00	0,00	0,00	0,00
15	- Transferaufwendungen	0,00	0,00	0,00	0,00	0,00	0,00
16	- Sonstige ordentliche Aufwendungen	-37.863,25	0,00	0,00	0,00	0,00	0,00
17	= Ordentliche Aufwendungen	-340.257,29	0,00	0,00	0,00	0,00	0,00
18	= Ergebnis der lfd. Verwaltungstätigkeit (Zeilen 10 und 17)	-79.120,27	0,00	0,00	0,00	0,00	0,00
19	+ Finanzerträge	0,00	0,00	0,00	0,00	0,00	0,00
20	- Zinsen und sonstige Finanzaufwendungen	0,00	0,00	0,00	0,00	0,00	0,00
21	= Finanzergebnis (Zeilen 19 und 20)	0,00	0,00	0,00	0,00	0,00	0,00
22	= Ordentliches Ergebnis (Zeilen 18 und 21)	-79.120,27	0,00	0,00	0,00	0,00	0,00
23	+ außerordentliche Erträge	0,00	0,00	0,00	0,00	0,00	0,00
24	- außerordentliche Aufwendungen	0,00	0,00	0,00	0,00	0,00	0,00
25	= Außerordentliches Ergebnis (Zeilen 23 und 24)	0,00	0,00	0,00	0,00	0,00	0,00
26	= Jahresergebnis (Zeilen 22 und 25)	-79.120,27	0,00	0,00	0,00	0,00	0,00
27	+ Erträge aus internen Leistungsbeziehungen	0,00	0,00	0,00	0,00	0,00	0,00
28	- Aufw. aus internen Leistungsbeziehungen	0,00	0,00	0,00	0,00	0,00	0,00
29	= Internes Jahresergebnis	-79.120,27	0,00	0,00	0,00	0,00	0,00

Jahresabschluss 2009

Teilfinanzrechnung Produkt 060102 Städtischer Kindergarten Beverungen							
Stadt Beverungen							
Nr.	Bezeichnung	Ergebnis 2008	Ansatz lt. HHP 2009	Üpl/Apl/HH-Reste	Fortgeschrieb. Ansatz 2009	Ergebnis 2009	Vergleich Fortg. Ansatz/Ergebnis
18	+ Zuwendungen für Investitionsmaßnahmen	0,00	0,00	0,00	0,00	0,00	0,00
19	+ Einz. a. d. Veräußerung v. Sachanlagen	0,00	0,00	0,00	0,00	0,00	0,00
20	+ Einz. a. d. Veräußerung v. Finanzanlagen	0,00	0,00	0,00	0,00	0,00	0,00
21	+ Einz. a. Beiträgen u. ä. Entgelten	0,00	0,00	0,00	0,00	0,00	0,00
22	+ Sonstige Investitionseinzahlungen	0,00	0,00	0,00	0,00	0,00	0,00
23	= Einzahlungen aus Investitionstätigkeit	0,00	0,00	0,00	0,00	0,00	0,00
24	- Ausz. Erwerb v. Grundstücken u. Gebäuden	0,00	0,00	0,00	0,00	0,00	0,00
25	- Ausz. f. Baumaßnahmen	0,00	0,00	0,00	0,00	0,00	0,00
26	- Ausz. Erwerb v. bewegl. Anlagevermögen	-449,90	0,00	0,00	0,00	0,00	0,00
27	- Ausz. f. d. Erwerb v. Finanzanlagen	0,00	0,00	0,00	0,00	0,00	0,00
28	- Ausz. v. aktivierbaren Zuwendungen	0,00	0,00	0,00	0,00	0,00	0,00
29	- Sonstige Investitionsauszahlungen	0,00	0,00	0,00	0,00	0,00	0,00
30	= Auszahlungen aus Investitionstätigkeit	-449,90	0,00	0,00	0,00	0,00	0,00
31	= Saldo Investitionstätigkeit (= Zeilen 23 und 30)	-449,90	0,00	0,00	0,00	0,00	0,00

Jahresabschluss 2009

Teilergebnishaushalt Produkt 060103 Städtischer Kindergarten Amelunxen							
Stadt Beverungen							
Nr.	Bezeichnung	Ergebnis 2008	Ansatz lt. HHP 2009	Üpl/Apl/HH-Reste	Fortgeschrieb. Ansatz 2009	Ergebnis 2009	Vergleich Fortg. Ansatz/Ergebnis
01	Steuern und ähnliche Abgaben	0,00	0,00	0,00	0,00	0,00	0,00
02	+ Zuwendungen und allgemeine Umlagen	205.817,35	0,00	0,00	0,00	0,00	0,00
03	+ Sonstige Transfererträge	0,00	0,00	0,00	0,00	0,00	0,00
04	+ Öffentlich-rechtliche Leistungsentgelte	0,00	0,00	0,00	0,00	0,00	0,00
05	+ Privatrechtliche Leistungsentgelte	0,00	0,00	0,00	0,00	0,00	0,00
06	+ Kostenerstattungen und Kostenumlagen	188,65	0,00	0,00	0,00	0,00	0,00
07	+ Sonstige ordentliche Erträge	115,92	0,00	0,00	0,00	0,00	0,00
08	+ Aktivierte Eigenleistungen	0,00	0,00	0,00	0,00	0,00	0,00
09	+/- Bestandsveränderungen	0,00	0,00	0,00	0,00	0,00	0,00
10	= Ordentliche Erträge	206.121,92	0,00	0,00	0,00	0,00	0,00
11	- Personalaufwendungen	-215.343,68	0,00	0,00	0,00	0,00	0,00
12	- Versorgungsaufwendungen	0,00	0,00	0,00	0,00	0,00	0,00
13	- Aufw. für Sach- und Dienstleistungen	-20.790,71	0,00	0,00	0,00	0,00	0,00
14	- Bilanzielle Abschreibungen	-2.547,36	0,00	0,00	0,00	0,00	0,00
15	- Transferaufwendungen	0,00	0,00	0,00	0,00	0,00	0,00
16	- Sonstige ordentliche Aufwendungen	-31.954,00	0,00	0,00	0,00	0,00	0,00
17	= Ordentliche Aufwendungen	-270.635,75	0,00	0,00	0,00	0,00	0,00
18	= Ergebnis der lfd. Verwaltungstätigkeit (Zeilen 10 und 17)	-64.513,83	0,00	0,00	0,00	0,00	0,00
19	+ Finanzerträge	0,00	0,00	0,00	0,00	0,00	0,00
20	- Zinsen und sonstige Finanzaufwendungen	0,00	0,00	0,00	0,00	0,00	0,00
21	= Finanzergebnis (Zeilen 19 und 20)	0,00	0,00	0,00	0,00	0,00	0,00
22	= Ordentliches Ergebnis (Zeilen 18 und 21)	-64.513,83	0,00	0,00	0,00	0,00	0,00
23	+ außerordentliche Erträge	0,00	0,00	0,00	0,00	0,00	0,00
24	- außerordentliche Aufwendungen	0,00	0,00	0,00	0,00	0,00	0,00
25	= Außerordentliches Ergebnis (Zeilen 23 und 24)	0,00	0,00	0,00	0,00	0,00	0,00
26	= Jahresergebnis (Zeilen 22 und 25)	-64.513,83	0,00	0,00	0,00	0,00	0,00
27	+ Erträge aus internen Leistungsbeziehungen	0,00	0,00	0,00	0,00	0,00	0,00
28	- Aufw. aus internen Leistungsbeziehungen	0,00	0,00	0,00	0,00	0,00	0,00
29	= Internes Jahresergebnis	-64.513,83	0,00	0,00	0,00	0,00	0,00

Jahresabschluss 2009

Teilfinanzrechnung Produkt 060103 Städtischer Kindergarten Amelunxen							
Stadt Beverungen							
Nr.	Bezeichnung	Ergebnis 2008	Ansatz lt. HHP 2009	Üpl/Apl/HH-Reste	Fortgeschrieb. Ansatz 2009	Ergebnis 2009	Vergleich Fortg. Ansatz/Ergebnis
18	+ Zuwendungen für Investitionsmaßnahmen	0,00	0,00	0,00	0,00	0,00	0,00
19	+ Einz. a. d. Veräußerung v. Sachanlagen	0,00	0,00	0,00	0,00	0,00	0,00
20	+ Einz. a. d. Veräußerung v. Finanzanlagen	0,00	0,00	0,00	0,00	0,00	0,00
21	+ Einz. a. Beiträgen u. ä. Entgelten	0,00	0,00	0,00	0,00	0,00	0,00
22	+ Sonstige Investitionseinzahlungen	0,00	0,00	0,00	0,00	0,00	0,00
23	= Einzahlungen aus Investitionstätigkeit	0,00	0,00	0,00	0,00	0,00	0,00
24	- Ausz. Erwerb v. Grundstücken u. Gebäuden	0,00	0,00	0,00	0,00	0,00	0,00
25	- Ausz. f. Baumaßnahmen	0,00	0,00	0,00	0,00	0,00	0,00
26	- Ausz. Erwerb v. bewegl. Anlagevermögen	-2.238,59	0,00	0,00	0,00	-794,39	-794,39
27	- Ausz. f. d. Erwerb v. Finanzanlagen	0,00	0,00	0,00	0,00	0,00	0,00
28	- Ausz. v. aktivierbaren Zuwendungen	0,00	0,00	0,00	0,00	0,00	0,00
29	- Sonstige Investitionsauszahlungen	0,00	0,00	0,00	0,00	0,00	0,00
30	= Auszahlungen aus Investitionstätigkeit	-2.238,59	0,00	0,00	0,00	-794,39	-794,39
31	= Saldo Investitionstätigkeit (= Zeilen 23 und 30)	-2.238,59	0,00	0,00	0,00	-794,39	-794,39

Jahresabschluss 2009

Teilergebnishaushalt Produkt 060104 Städtischer Kindergarten Dalhausen							
Stadt Beverungen							
Nr.	Bezeichnung	Ergebnis 2008	Ansatz lt. HHP 2009	Üpl/Apl/HH-Reste	Fortgeschrieb. Ansatz 2009	Ergebnis 2009	Vergleich Fortg. Ansatz/Ergebnis
01	Steuern und ähnliche Abgaben	0,00	0,00	0,00	0,00	0,00	0,00
02	+ Zuwendungen und allgemeine Umlagen	87.044,49	0,00	0,00	0,00	0,00	0,00
03	+ Sonstige Transfererträge	0,00	0,00	0,00	0,00	0,00	0,00
04	+ Öffentlich-rechtliche Leistungsentgelte	0,00	0,00	0,00	0,00	0,00	0,00
05	+ Privatrechtliche Leistungsentgelte	0,00	0,00	0,00	0,00	0,00	0,00
06	+ Kostenerstattungen und Kostenumlagen	101,38	0,00	0,00	0,00	0,00	0,00
07	+ Sonstige ordentliche Erträge	68,60	0,00	0,00	0,00	0,00	0,00
08	+ Aktivierte Eigenleistungen	0,00	0,00	0,00	0,00	0,00	0,00
09	+/- Bestandsveränderungen	0,00	0,00	0,00	0,00	0,00	0,00
10	= Ordentliche Erträge	87.214,47	0,00	0,00	0,00	0,00	0,00
11	- Personalaufwendungen	-98.141,30	0,00	0,00	0,00	0,00	0,00
12	- Versorgungsaufwendungen	0,00	0,00	0,00	0,00	0,00	0,00
13	- Aufw. für Sach- und Dienstleistungen	-15.202,72	0,00	0,00	0,00	0,00	0,00
14	- Bilanzielle Abschreibungen	-1.590,92	0,00	0,00	0,00	0,00	0,00
15	- Transferaufwendungen	0,00	0,00	0,00	0,00	0,00	0,00
16	- Sonstige ordentliche Aufwendungen	-21.071,34	0,00	0,00	0,00	0,00	0,00
17	= Ordentliche Aufwendungen	-136.006,28	0,00	0,00	0,00	0,00	0,00
18	= Ergebnis der lfd. Verwaltungstätigkeit (Zeilen 10 und 17)	-48.791,81	0,00	0,00	0,00	0,00	0,00
19	+ Finanzerträge	0,00	0,00	0,00	0,00	0,00	0,00
20	- Zinsen und sonstige Finanzaufwendungen	0,00	0,00	0,00	0,00	0,00	0,00
21	= Finanzergebnis (Zeilen 19 und 20)	0,00	0,00	0,00	0,00	0,00	0,00
22	= Ordentliches Ergebnis (Zeilen 18 und 21)	-48.791,81	0,00	0,00	0,00	0,00	0,00
23	+ außerordentliche Erträge	0,00	0,00	0,00	0,00	0,00	0,00
24	- außerordentliche Aufwendungen	0,00	0,00	0,00	0,00	0,00	0,00
25	= Außerordentliches Ergebnis (Zeilen 23 und 24)	0,00	0,00	0,00	0,00	0,00	0,00
26	= Jahresergebnis (Zeilen 22 und 25)	-48.791,81	0,00	0,00	0,00	0,00	0,00
27	+ Erträge aus internen Leistungsbeziehungen	0,00	0,00	0,00	0,00	0,00	0,00
28	- Aufw. aus internen Leistungsbeziehungen	0,00	0,00	0,00	0,00	0,00	0,00
29	= Internes Jahresergebnis	-48.791,81	0,00	0,00	0,00	0,00	0,00

Jahresabschluss 2009

Teilfinanzrechnung Produkt 060104 Städtischer Kindergarten Dalhausen							
Stadt Beverungen							
Nr.	Bezeichnung	Ergebnis 2008	Ansatz lt. HHP 2009	Üpl/Apl/HH-Reste	Fortgeschrieb. Ansatz 2009	Ergebnis 2009	Vergleich Fortg. Ansatz/Ergebnis
18	+ Zuwendungen für Investitionsmaßnahmen	0,00	0,00	0,00	0,00	0,00	0,00
19	+ Einz. a. d. Veräußerung v. Sachanlagen	0,00	0,00	0,00	0,00	0,00	0,00
20	+ Einz. a. d. Veräußerung v. Finanzanlagen	0,00	0,00	0,00	0,00	0,00	0,00
21	+ Einz. a. Beiträgen u. ä. Entgelten	0,00	0,00	0,00	0,00	0,00	0,00
22	+ Sonstige Investitionseinzahlungen	0,00	0,00	0,00	0,00	0,00	0,00
23	= Einzahlungen aus Investitionstätigkeit	0,00	0,00	0,00	0,00	0,00	0,00
24	- Ausz. Erwerb v. Grundstücken u. Gebäuden	0,00	0,00	0,00	0,00	0,00	0,00
25	- Ausz. f. Baumaßnahmen	0,00	0,00	0,00	0,00	0,00	0,00
26	- Ausz. Erwerb v. bewegl. Anlagevermögen	-197,77	0,00	0,00	0,00	0,00	0,00
27	- Ausz. f. d. Erwerb v. Finanzanlagen	0,00	0,00	0,00	0,00	0,00	0,00
28	- Ausz. v. aktivierbaren Zuwendungen	0,00	0,00	0,00	0,00	0,00	0,00
29	- Sonstige Investitionsauszahlungen	0,00	0,00	0,00	0,00	0,00	0,00
30	= Auszahlungen aus Investitionstätigkeit	-197,77	0,00	0,00	0,00	0,00	0,00
31	= Saldo Investitionstätigkeit (= Zeilen 23 und 30)	-197,77	0,00	0,00	0,00	0,00	0,00

Jahresabschluss 2009

Teilergebnishaushalt Produkt 060105 Städtischer Kindergarten Herstelle							
Stadt Beverungen							
Nr.	Bezeichnung	Ergebnis 2008	Ansatz lt. HHP 2009	Üpl/Apl/ HH-Reste	Fortgeschrieb. Ansatz 2009	Ergebnis 2009	Vergleich Fortg. Ansatz/Ergebnis
01	Steuern und ähnliche Abgaben	0,00	0,00	0,00	0,00	0,00	0,00
02	+ Zuwendungen und allgemeine Umlagen	133.171,49	0,00	0,00	0,00	0,00	0,00
03	+ Sonstige Transfererträge	0,00	0,00	0,00	0,00	0,00	0,00
04	+ Öffentlich-rechtliche Leistungsentgelte	0,00	0,00	0,00	0,00	0,00	0,00
05	+ Privatrechtliche Leistungsentgelte	0,00	0,00	0,00	0,00	0,00	0,00
06	+ Kostenerstattungen und Kostenumlagen	89,85	0,00	0,00	0,00	0,00	0,00
07	+ Sonstige ordentliche Erträge	55,22	0,00	0,00	0,00	0,00	0,00
08	+ Aktivierte Eigenleistungen	0,00	0,00	0,00	0,00	0,00	0,00
09	+/- Bestandsveränderungen	0,00	0,00	0,00	0,00	0,00	0,00
10	= Ordentliche Erträge	133.316,56	0,00	0,00	0,00	0,00	0,00
11	- Personalaufwendungen	-150.656,53	0,00	0,00	0,00	0,00	0,00
12	- Versorgungsaufwendungen	0,00	0,00	0,00	0,00	0,00	0,00
13	- Aufw. für Sach- und Dienstleistungen	-16.789,38	0,00	0,00	0,00	0,00	0,00
14	- Bilanzielle Abschreibungen	-1.661,69	0,00	0,00	0,00	0,00	0,00
15	- Transferaufwendungen	0,00	0,00	0,00	0,00	0,00	0,00
16	- Sonstige ordentliche Aufwendungen	-21.823,84	0,00	0,00	0,00	0,00	0,00
17	= Ordentliche Aufwendungen	-190.931,44	0,00	0,00	0,00	0,00	0,00
18	= Ergebnis der lfd. Verwaltungstätigkeit (Zeilen 10 und 17)	-57.614,88	0,00	0,00	0,00	0,00	0,00
19	+ Finanzerträge	0,00	0,00	0,00	0,00	0,00	0,00
20	- Zinsen und sonstige Finanzaufwendungen	0,00	0,00	0,00	0,00	0,00	0,00
21	= Finanzergebnis (Zeilen 19 und 20)	0,00	0,00	0,00	0,00	0,00	0,00
22	= Ordentliches Ergebnis (Zeilen 18 und 21)	-57.614,88	0,00	0,00	0,00	0,00	0,00
23	+ außerordentliche Erträge	0,00	0,00	0,00	0,00	0,00	0,00
24	- außerordentliche Aufwendungen	0,00	0,00	0,00	0,00	0,00	0,00
25	= Außerordentliches Ergebnis (Zeilen 23 und 24)	0,00	0,00	0,00	0,00	0,00	0,00
26	= Jahresergebnis (Zeilen 22 und 25)	-57.614,88	0,00	0,00	0,00	0,00	0,00
27	+ Erträge aus internen Leistungsbeziehungen	0,00	0,00	0,00	0,00	0,00	0,00
28	- Aufw. aus internen Leistungsbeziehungen	0,00	0,00	0,00	0,00	0,00	0,00
29	= Internes Jahresergebnis	-57.614,88	0,00	0,00	0,00	0,00	0,00

Jahresabschluss 2009

Teilfinanzrechnung Produkt 060105 Städtischer Kindergarten Herstelle							
Stadt Beverungen							
Nr.	Bezeichnung	Ergebnis 2008	Ansatz lt. HHP 2009	Üpl/Apl/HH-Reste	Fortgeschrieb. Ansatz 2009	Ergebnis 2009	Vergleich Fortg. Ansatz/Ergebnis
18	+ Zuwendungen für Investitionsmaßnahmen	0,00	0,00	0,00	0,00	0,00	0,00
19	+ Einz. a. d. Veräußerung v. Sachanlagen	0,00	0,00	0,00	0,00	0,00	0,00
20	+ Einz. a. d. Veräußerung v. Finanzanlagen	0,00	0,00	0,00	0,00	0,00	0,00
21	+ Einz. a. Beiträgen u. ä. Entgelten	0,00	0,00	0,00	0,00	0,00	0,00
22	+ Sonstige Investitionseinzahlungen	0,00	0,00	0,00	0,00	0,00	0,00
23	= Einzahlungen aus Investitionstätigkeit	0,00	0,00	0,00	0,00	0,00	0,00
24	- Ausz. Erwerb v. Grundstücken u. Gebäuden	0,00	0,00	0,00	0,00	0,00	0,00
25	- Ausz. f. Baumaßnahmen	0,00	0,00	0,00	0,00	0,00	0,00
26	- Ausz. Erwerb v. bewegl. Anlagevermögen	-237,00	0,00	0,00	0,00	-83,47	-83,47
27	- Ausz. f. d. Erwerb v. Finanzanlagen	0,00	0,00	0,00	0,00	0,00	0,00
28	- Ausz. v. aktivierbaren Zuwendungen	0,00	0,00	0,00	0,00	0,00	0,00
29	- Sonstige Investitionsauszahlungen	0,00	0,00	0,00	0,00	0,00	0,00
30	= Auszahlungen aus Investitionstätigkeit	-237,00	0,00	0,00	0,00	-83,47	-83,47
31	= Saldo Investitionstätigkeit (= Zeilen 23 und 30)	-237,00	0,00	0,00	0,00	-83,47	-83,47

Jahresabschluss 2009

Teilergebnishaushalt Produkt 060106 Städtischer Kindergarten Würgassen							
Stadt Beverungen							
Nr.	Bezeichnung	Ergebnis 2008	Ansatz lt. HHP 2009	Üpl/Apl/HH-Reste	Fortgeschrieb. Ansatz 2009	Ergebnis 2009	Vergleich Fortg. Ansatz/Ergebnis
01	Steuern und ähnliche Abgaben	0,00	0,00	0,00	0,00	0,00	0,00
02	+ Zuwendungen und allgemeine Umlagen	100.076,13	0,00	0,00	0,00	0,00	0,00
03	+ Sonstige Transfererträge	0,00	0,00	0,00	0,00	0,00	0,00
04	+ Öffentlich-rechtliche Leistungsentgelte	0,00	0,00	0,00	0,00	0,00	0,00
05	+ Privatrechtliche Leistungsentgelte	0,00	0,00	0,00	0,00	0,00	0,00
06	+ Kostenerstattungen und Kostenumlagen	115,69	0,00	0,00	0,00	0,00	0,00
07	+ Sonstige ordentliche Erträge	71,08	0,00	0,00	0,00	0,00	0,00
08	+ Aktivierte Eigenleistungen	0,00	0,00	0,00	0,00	0,00	0,00
09	+/- Bestandsveränderungen	0,00	0,00	0,00	0,00	0,00	0,00
10	= Ordentliche Erträge	100.262,90	0,00	0,00	0,00	0,00	0,00
11	- Personalaufwendungen	-126.985,09	0,00	0,00	0,00	0,00	0,00
12	- Versorgungsaufwendungen	0,00	0,00	0,00	0,00	0,00	0,00
13	- Aufw. für Sach- und Dienstleistungen	-20.736,53	0,00	0,00	0,00	0,00	0,00
14	- Bilanzielle Abschreibungen	-2.304,55	0,00	0,00	0,00	0,00	0,00
15	- Transferaufwendungen	0,00	0,00	0,00	0,00	0,00	0,00
16	- Sonstige ordentliche Aufwendungen	-29.709,15	0,00	0,00	0,00	0,00	0,00
17	= Ordentliche Aufwendungen	-179.735,32	0,00	0,00	0,00	0,00	0,00
18	= Ergebnis der lfd. Verwaltungstätigkeit (Zeilen 10 und 17)	-79.472,42	0,00	0,00	0,00	0,00	0,00
19	+ Finanzerträge	0,00	0,00	0,00	0,00	0,00	0,00
20	- Zinsen und sonstige Finanzaufwendungen	0,00	0,00	0,00	0,00	0,00	0,00
21	= Finanzergebnis (Zeilen 19 und 20)	0,00	0,00	0,00	0,00	0,00	0,00
22	= Ordentliches Ergebnis (Zeilen 18 und 21)	-79.472,42	0,00	0,00	0,00	0,00	0,00
23	+ außerordentliche Erträge	0,00	0,00	0,00	0,00	0,00	0,00
24	- außerordentliche Aufwendungen	0,00	0,00	0,00	0,00	0,00	0,00
25	= Außerordentliches Ergebnis (Zeilen 23 und 24)	0,00	0,00	0,00	0,00	0,00	0,00
26	= Jahresergebnis (Zeilen 22 und 25)	-79.472,42	0,00	0,00	0,00	0,00	0,00
27	+ Erträge aus internen Leistungsbeziehungen	0,00	0,00	0,00	0,00	0,00	0,00
28	- Aufw. aus internen Leistungsbeziehungen	0,00	0,00	0,00	0,00	0,00	0,00
29	= Internes Jahresergebnis	-79.472,42	0,00	0,00	0,00	0,00	0,00

Jahresabschluss 2009

Teilfinanzrechnung Produkt 060106 Städtischer Kindergarten Würgassen							
Stadt Beverungen							
Nr.	Bezeichnung	Ergebnis 2008	Ansatz lt. HHP 2009	Üpl/Apl/HH-Reste	Fortgeschrieb. Ansatz 2009	Ergebnis 2009	Vergleich Fortg. Ansatz/Ergebnis
18	+ Zuwendungen für Investitionsmaßnahmen	0,00	0,00	0,00	0,00	0,00	0,00
19	+ Einz. a. d. Veräußerung v. Sachanlagen	0,00	0,00	0,00	0,00	0,00	0,00
20	+ Einz. a. d. Veräußerung v. Finanzanlagen	0,00	0,00	0,00	0,00	0,00	0,00
21	+ Einz. a. Beiträgen u. ä. Entgelten	0,00	0,00	0,00	0,00	0,00	0,00
22	+ Sonstige Investitionseinzahlungen	0,00	0,00	0,00	0,00	0,00	0,00
23	= Einzahlungen aus Investitionstätigkeit	0,00	0,00	0,00	0,00	0,00	0,00
24	- Ausz. Erwerb v. Grundstücken u. Gebäuden	0,00	0,00	0,00	0,00	0,00	0,00
25	- Ausz. f. Baumaßnahmen	0,00	0,00	0,00	0,00	0,00	0,00
26	- Ausz. Erwerb v. bewegl. Anlagevermögen	-873,75	0,00	0,00	0,00	0,00	0,00
27	- Ausz. f. d. Erwerb v. Finanzanlagen	0,00	0,00	0,00	0,00	0,00	0,00
28	- Ausz. v. aktivierbaren Zuwendungen	0,00	0,00	0,00	0,00	0,00	0,00
29	- Sonstige Investitionsauszahlungen	0,00	0,00	0,00	0,00	0,00	0,00
30	= Auszahlungen aus Investitionstätigkeit	-873,75	0,00	0,00	0,00	0,00	0,00
31	= Saldo Investitionstätigkeit (= Zeilen 23 und 30)	-873,75	0,00	0,00	0,00	0,00	0,00

Jahresabschluss 2009

Teilergebnishaushalt Produkt 060107 Unterstützung Kindergärten anderer Träger							
Stadt Beverungen							
Nr.	Bezeichnung	Ergebnis 2008	Ansatz lt. HHP 2009	Üpl/Apl/HH-Reste	Fortgeschrieb. Ansatz 2009	Ergebnis 2009	Vergleich Fortg. Ansatz/Ergebnis
01	Steuern und ähnliche Abgaben	0,00	0,00	0,00	0,00	0,00	0,00
02	+ Zuwendungen und allgemeine Umlagen	0,00	0,00	0,00	0,00	0,00	0,00
03	+ Sonstige Transfererträge	0,00	0,00	0,00	0,00	0,00	0,00
04	+ Öffentlich-rechtliche Leistungsentgelte	0,00	0,00	0,00	0,00	0,00	0,00
05	+ Privatrechtliche Leistungsentgelte	0,00	0,00	0,00	0,00	0,00	0,00
06	+ Kostenerstattungen und Kostenumlagen	0,00	0,00	0,00	0,00	0,00	0,00
07	+ Sonstige ordentliche Erträge	0,00	0,00	0,00	0,00	0,00	0,00
08	+ Aktivierte Eigenleistungen	0,00	0,00	0,00	0,00	0,00	0,00
09	+/- Bestandsveränderungen	0,00	0,00	0,00	0,00	0,00	0,00
10	= Ordentliche Erträge	0,00	0,00	0,00	0,00	0,00	0,00
11	- Personalaufwendungen	0,00	0,00	0,00	0,00	0,00	0,00
12	- Versorgungsaufwendungen	0,00	0,00	0,00	0,00	0,00	0,00
13	- Aufw. für Sach- und Dienstleistungen	-5.518,85	0,00	0,00	0,00	-17.701,09	-17.701,09
14	- Bilanzielle Abschreibungen	0,00	0,00	0,00	0,00	0,00	0,00
15	- Transferaufwendungen	-91.112,96	-62.000,00	0,00	-62.000,00	-55.145,30	6.854,70
16	- Sonstige ordentliche Aufwendungen	-9,00	0,00	0,00	0,00	0,00	0,00
17	= Ordentliche Aufwendungen	-96.640,81	-62.000,00	0,00	-62.000,00	-72.846,39	-10.846,39
18	= Ergebnis der lfd. Verwaltungstätigkeit (Zeilen 10 und 17)	-96.640,81	-62.000,00	0,00	-62.000,00	-72.846,39	-10.846,39
19	+ Finanzerträge	0,00	0,00	0,00	0,00	0,00	0,00
20	- Zinsen und sonstige Finanzaufwendungen	0,00	0,00	0,00	0,00	0,00	0,00
21	= Finanzergebnis (Zeilen 19 und 20)	0,00	0,00	0,00	0,00	0,00	0,00
22	= Ordentliches Ergebnis (Zeilen 18 und 21)	-96.640,81	-62.000,00	0,00	-62.000,00	-72.846,39	-10.846,39
23	+ außerordentliche Erträge	0,00	0,00	0,00	0,00	0,00	0,00
24	- außerordentliche Aufwendungen	0,00	0,00	0,00	0,00	0,00	0,00
25	= Außerordentliches Ergebnis (Zeilen 23 und 24)	0,00	0,00	0,00	0,00	0,00	0,00
26	= Jahresergebnis (Zeilen 22 und 25)	-96.640,81	-62.000,00	0,00	-62.000,00	-72.846,39	-10.846,39
27	+ Erträge aus internen Leistungsbeziehungen	0,00	0,00	0,00	0,00	0,00	0,00
28	- Aufw. aus internen Leistungsbeziehungen	0,00	0,00	0,00	0,00	-5.480,77	-5.480,77
29	= Internes Jahresergebnis	-96.640,81	-62.000,00	0,00	-62.000,00	-78.327,16	-16.327,16

Jahresabschluss 2009

Teilergebnishaushalt Produkt 060108 Kindergartenbeiträge							
Stadt Beverungen							
Nr.	Bezeichnung	Ergebnis 2008	Ansatz lt. HHP 2009	Üpl/Apl/ HH-Reste	Fortgeschrieb. Ansatz 2009	Ergebnis 2009	Vergleich Fortg. Ansatz/Ergebnis
01	Steuern und ähnliche Abgaben	0,00	0,00	0,00	0,00	0,00	0,00
02	+ Zuwendungen und allgemeine Umlagen	0,00	0,00	0,00	0,00	0,00	0,00
03	+ Sonstige Transfererträge	0,00	0,00	0,00	0,00	0,00	0,00
04	+ Öffentlich-rechtliche Leistungsentgelte	0,00	0,00	0,00	0,00	0,00	0,00
05	+ Privatrechtliche Leistungsentgelte	2.305,00	0,00	0,00	0,00	7.511,17	7.511,17
06	+ Kostenerstattungen und Kostenumlagen	2,58	0,00	0,00	0,00	0,00	0,00
07	+ Sonstige ordentliche Erträge	1,59	0,00	0,00	0,00	0,00	0,00
08	+ Aktivierte Eigenleistungen	0,00	0,00	0,00	0,00	0,00	0,00
09	+/- Bestandsveränderungen	0,00	0,00	0,00	0,00	0,00	0,00
10	= Ordentliche Erträge	2.309,17	0,00	0,00	0,00	7.511,17	7.511,17
11	- Personalaufwendungen	-134,46	-28.310,00	0,00	-28.310,00	-29.487,72	-1.177,72
12	- Versorgungsaufwendungen	-524,11	-2.000,00	0,00	-2.000,00	-1.533,45	466,55
13	- Aufw. für Sach- und Dienstleistungen	0,00	0,00	0,00	0,00	-96,96	-96,96
14	- Bilanzielle Abschreibungen	0,00	0,00	0,00	0,00	0,00	0,00
15	- Transferaufwendungen	0,00	0,00	0,00	0,00	0,00	0,00
16	- Sonstige ordentliche Aufwendungen	-110,38	-550,00	0,00	-550,00	-959,68	-409,68
17	= Ordentliche Aufwendungen	-768,95	-30.860,00	0,00	-30.860,00	-32.077,81	-1.217,81
18	= Ergebnis der lfd. Verwaltungstätigkeit (Zeilen 10 und 17)	1.540,22	-30.860,00	0,00	-30.860,00	-24.566,64	6.293,36
19	+ Finanzerträge	0,00	0,00	0,00	0,00	0,00	0,00
20	- Zinsen und sonstige Finanzaufwendungen	0,00	0,00	0,00	0,00	0,00	0,00
21	= Finanzergebnis (Zeilen 19 und 20)	0,00	0,00	0,00	0,00	0,00	0,00
22	= Ordentliches Ergebnis (Zeilen 18 und 21)	1.540,22	-30.860,00	0,00	-30.860,00	-24.566,64	6.293,36
23	+ außerordentliche Erträge	0,00	0,00	0,00	0,00	0,00	0,00
24	- außerordentliche Aufwendungen	0,00	0,00	0,00	0,00	0,00	0,00
25	= Außerordentliches Ergebnis (Zeilen 23 und 24)	0,00	0,00	0,00	0,00	0,00	0,00
26	= Jahresergebnis (Zeilen 22 und 25)	1.540,22	-30.860,00	0,00	-30.860,00	-24.566,64	6.293,36
27	+ Erträge aus internen Leistungsbeziehungen	0,00	0,00	0,00	0,00	0,00	0,00
28	- Aufw. aus internen Leistungsbeziehungen	0,00	0,00	0,00	0,00	-33.218,39	-33.218,39
29	= Internes Jahresergebnis	1.540,22	-30.860,00	0,00	-30.860,00	-57.785,03	-26.925,03

Jahresabschluss 2009

Teilergebnishaushalt Produkt 060109 Städtische Kindertageseinrichtungen							
Stadt Beverungen							
Nr.	Bezeichnung	Ergebnis 2008	Ansatz lt. HHP 2009	Üpl/Apl/ HH-Reste	Fortgeschrieb. Ansatz 2009	Ergebnis 2009	Vergleich Fortg. Ansatz/Ergebnis
01	Steuern und ähnliche Abgaben	0,00	0,00	0,00	0,00	0,00	0,00
02	+ Zuwendungen und allgemeine Umlagen	0,00	708.040,00	0,00	708.040,00	860.687,67	152.647,67
03	+ Sonstige Transfererträge	0,00	0,00	0,00	0,00	0,00	0,00
04	+ Öffentlich-rechtliche Leistungsentgelte	0,00	0,00	0,00	0,00	0,00	0,00
05	+ Privatrechtliche Leistungsentgelte	0,00	0,00	0,00	0,00	0,00	0,00
06	+ Kostenerstattungen und Kostenumlagen	0,00	0,00	0,00	0,00	0,00	0,00
07	+ Sonstige ordentliche Erträge	0,00	18.250,00	0,00	18.250,00	671,50	-17.578,50
08	+ Aktivierte Eigenleistungen	0,00	0,00	0,00	0,00	0,00	0,00
09	+/- Bestandsveränderungen	0,00	0,00	0,00	0,00	0,00	0,00
10	= Ordentliche Erträge	0,00	726.290,00	0,00	726.290,00	861.359,17	135.069,17
11	- Personalaufwendungen	0,00	-960.850,00	0,00	-960.850,00	-1.083.159,40	-122.309,40
12	- Versorgungsaufwendungen	0,00	0,00	0,00	0,00	0,00	0,00
13	- Aufw. für Sach- und Dienstleistungen	0,00	-139.360,00	0,00	-139.360,00	-93.743,58	45.616,42
14	- Bilanzielle Abschreibungen	0,00	-1.250,00	-5.039,58	-6.289,58	-7.907,93	-1.618,35
15	- Transferaufwendungen	0,00	0,00	0,00	0,00	0,00	0,00
16	- Sonstige ordentliche Aufwendungen	0,00	-107.250,00	0,00	-107.250,00	-118.255,96	-11.005,96
17	= Ordentliche Aufwendungen	0,00	-1.208.710,00	-5.039,58	-1.213.749,58	-1.303.066,87	-89.317,29
18	= Ergebnis der lfd. Verwaltungstätigkeit (Zeilen 10 und 17)	0,00	-482.420,00	-5.039,58	-487.459,58	-441.707,70	45.751,88
19	+ Finanzerträge	0,00	0,00	0,00	0,00	0,00	0,00
20	- Zinsen und sonstige Finanzaufwendungen	0,00	0,00	0,00	0,00	0,00	0,00
21	= Finanzergebnis (Zeilen 19 und 20)	0,00	0,00	0,00	0,00	0,00	0,00
22	= Ordentliches Ergebnis (Zeilen 18 und 21)	0,00	-482.420,00	-5.039,58	-487.459,58	-441.707,70	45.751,88
23	+ außerordentliche Erträge	0,00	0,00	0,00	0,00	0,00	0,00
24	- außerordentliche Aufwendungen	0,00	0,00	0,00	0,00	0,00	0,00
25	= Außerordentliches Ergebnis (Zeilen 23 und 24)	0,00	0,00	0,00	0,00	0,00	0,00
26	= Jahresergebnis (Zeilen 22 und 25)	0,00	-482.420,00	-5.039,58	-487.459,58	-441.707,70	45.751,88
27	+ Erträge aus internen Leistungsbeziehungen	0,00	0,00	0,00	0,00	0,00	0,00
28	- Aufw. aus internen Leistungsbeziehungen	0,00	0,00	0,00	0,00	-109.847,20	-109.847,20
29	= Internes Jahresergebnis	0,00	-482.420,00	-5.039,58	-487.459,58	-551.554,90	-64.095,32

Jahresabschluss 2009

Teilfinanzrechnung Produkt 060109 Städtische Kindertageseinrichtungen							
Stadt Beverungen							
Nr.	Bezeichnung	Ergebnis 2008	Ansatz lt. HHP 2009	Üpl/Apl/HH-Reste	Fortgeschrieb. Ansatz 2009	Ergebnis 2009	Vergleich Fortg. Ansatz/Ergebnis
18	+ Zuwendungen für Investitionsmaßnahmen	0,00	0,00	0,00	0,00	21.000,00	21.000,00
19	+ Einz. a. d. Veräußerung v. Sachanlagen	0,00	0,00	0,00	0,00	40,00	40,00
20	+ Einz. a. d. Veräußerung v. Finanzanlagen	0,00	0,00	0,00	0,00	0,00	0,00
21	+ Einz. a. Beiträgen u. ä. Entgelten	0,00	0,00	0,00	0,00	0,00	0,00
22	+ Sonstige Investitionseinzahlungen	0,00	0,00	0,00	0,00	0,00	0,00
23	= Einzahlungen aus Investitionstätigkeit	0,00	0,00	0,00	0,00	21.040,00	21.040,00
24	- Ausz. Erwerb v. Grundstücken u. Gebäuden	0,00	0,00	0,00	0,00	0,00	0,00
25	- Ausz. f. Baumaßnahmen	0,00	0,00	0,00	0,00	0,00	0,00
26	- Ausz. Erwerb v. bewegl. Anlagevermögen	0,00	0,00	0,00	0,00	-1.880,87	-1.880,87
27	- Ausz. f. d. Erwerb v. Finanzanlagen	0,00	0,00	0,00	0,00	0,00	0,00
28	- Ausz. v. aktivierbaren Zuwendungen	0,00	0,00	0,00	0,00	0,00	0,00
29	- Sonstige Investitionsauszahlungen	0,00	0,00	0,00	0,00	0,00	0,00
30	= Auszahlungen aus Investitionstätigkeit	0,00	0,00	0,00	0,00	-1.880,87	-1.880,87
31	= Saldo Investitionstätigkeit (= Zeilen 23 und 30)	0,00	0,00	0,00	0,00	19.159,13	19.159,13

Jahresabschluss 2009

Teilergebnishaushalt Produkt 060201 Sonstige Maßnahmen der Kinder- und Jugendarbeit							
Stadt Beverungen							
Nr.	Bezeichnung	Ergebnis 2008	Ansatz lt. HHP 2009	Üpl/Apl/ HH-Reste	Fortgeschrieb. Ansatz 2009	Ergebnis 2009	Vergleich Fortg. Ansatz/Ergebnis
01	Steuern und ähnliche Abgaben	0,00	0,00	0,00	0,00	0,00	0,00
02	+ Zuwendungen und allgemeine Umlagen	0,00	0,00	0,00	0,00	0,00	0,00
03	+ Sonstige Transfererträge	0,00	0,00	0,00	0,00	0,00	0,00
04	+ Öffentlich-rechtliche Leistungsentgelte	0,00	0,00	0,00	0,00	0,00	0,00
05	+ Privatrechtliche Leistungsentgelte	0,00	0,00	0,00	0,00	0,00	0,00
06	+ Kostenerstattungen und Kostenumlagen	0,60	0,00	0,00	0,00	0,00	0,00
07	+ Sonstige ordentliche Erträge	0,37	0,00	0,00	0,00	4,54	4,54
08	+ Aktivierte Eigenleistungen	0,00	0,00	0,00	0,00	0,00	0,00
09	+/- Bestandsveränderungen	0,00	0,00	0,00	0,00	0,00	0,00
10	= Ordentliche Erträge	0,97	0,00	0,00	0,00	4,54	4,54
11	- Personalaufwendungen	-4,12	-830,00	0,00	-830,00	-873,36	-43,36
12	- Versorgungsaufwendungen	0,00	0,00	0,00	0,00	0,00	0,00
13	- Aufw. für Sach- und Dienstleistungen	0,00	-2.500,00	0,00	-2.500,00	-20,42	2.479,58
14	- Bilanzielle Abschreibungen	-1.150,58	0,00	0,00	0,00	-4,54	-4,54
15	- Transferaufwendungen	-4.597,00	-4.756,00	0,00	-4.756,00	-4.597,00	159,00
16	- Sonstige ordentliche Aufwendungen	-25,45	0,00	0,00	0,00	-69,34	-69,34
17	= Ordentliche Aufwendungen	-5.777,15	-8.086,00	0,00	-8.086,00	-5.564,66	2.521,34
18	= Ergebnis der lfd. Verwaltungstätigkeit (Zeilen 10 und 17)	-5.776,18	-8.086,00	0,00	-8.086,00	-5.560,12	2.525,88
19	+ Finanzerträge	0,00	0,00	0,00	0,00	0,00	0,00
20	- Zinsen und sonstige Finanzaufwendungen	0,00	0,00	0,00	0,00	0,00	0,00
21	= Finanzergebnis (Zeilen 19 und 20)	0,00	0,00	0,00	0,00	0,00	0,00
22	= Ordentliches Ergebnis (Zeilen 18 und 21)	-5.776,18	-8.086,00	0,00	-8.086,00	-5.560,12	2.525,88
23	+ außerordentliche Erträge	0,00	0,00	0,00	0,00	0,00	0,00
24	- außerordentliche Aufwendungen	0,00	0,00	0,00	0,00	0,00	0,00
25	= Außerordentliches Ergebnis (Zeilen 23 und 24)	0,00	0,00	0,00	0,00	0,00	0,00
26	= Jahresergebnis (Zeilen 22 und 25)	-5.776,18	-8.086,00	0,00	-8.086,00	-5.560,12	2.525,88
27	+ Erträge aus internen Leistungsbeziehungen	0,00	0,00	0,00	0,00	0,00	0,00
28	- Aufw. aus internen Leistungsbeziehungen	0,00	0,00	0,00	0,00	-8.748,77	-8.748,77
29	= Internes Jahresergebnis	-5.776,18	-8.086,00	0,00	-8.086,00	-14.308,89	-6.222,89

Jahresabschluss 2009

Teilfinanzrechnung Produkt 060201 Sonstige Maßnahmen der Kinder- und Jugendarbeit							
Stadt Beverungen							
Nr.	Bezeichnung	Ergebnis 2008	Ansatz lt. HHP 2009	Üpl/Apl/HH-Reste	Fortgeschrieb. Ansatz 2009	Ergebnis 2009	Vergleich Fortg. Ansatz/Ergebnis
18	+ Zuwendungen für Investitionsmaßnahmen	0,00	0,00	0,00	0,00	0,00	0,00
19	+ Einz. a. d. Veräußerung v. Sachanlagen	0,00	0,00	0,00	0,00	0,00	0,00
20	+ Einz. a. d. Veräußerung v. Finanzanlagen	0,00	0,00	0,00	0,00	0,00	0,00
21	+ Einz. a. Beiträgen u. ä. Entgelten	0,00	0,00	0,00	0,00	0,00	0,00
22	+ Sonstige Investitionseinzahlungen	0,00	0,00	0,00	0,00	0,00	0,00
23	= Einzahlungen aus Investitionstätigkeit	0,00	0,00	0,00	0,00	0,00	0,00
24	- Ausz. Erwerb v. Grundstücken u. Gebäuden	0,00	0,00	0,00	0,00	0,00	0,00
25	- Ausz. f. Baumaßnahmen	0,00	0,00	0,00	0,00	0,00	0,00
26	- Ausz. Erwerb v. bewegl. Anlagevermögen	-2.250,44	0,00	0,00	0,00	0,00	0,00
27	- Ausz. f. d. Erwerb v. Finanzanlagen	0,00	0,00	0,00	0,00	0,00	0,00
28	- Ausz. v. aktivierbaren Zuwendungen	0,00	0,00	0,00	0,00	0,00	0,00
29	- Sonstige Investitionsauszahlungen	0,00	0,00	0,00	0,00	0,00	0,00
30	= Auszahlungen aus Investitionstätigkeit	-2.250,44	0,00	0,00	0,00	0,00	0,00
31	= Saldo Investitionstätigkeit (= Zeilen 23 und 30)	-2.250,44	0,00	0,00	0,00	0,00	0,00

Jahresabschluss 2009

Teilergebnishaushalt Produkt 070101 Gesundheitsdienste							
Stadt Beverungen							
Nr.	Bezeichnung	Ergebnis 2008	Ansatz lt. HHP 2009	Üpl/Apl/ HH-Reste	Fortgeschrieb. Ansatz 2009	Ergebnis 2009	Vergleich Fortg. Ansatz/Ergebnis
01	Steuern und ähnliche Abgaben	0,00	0,00	0,00	0,00	0,00	0,00
02	+ Zuwendungen und allgemeine Umlagen	0,00	0,00	0,00	0,00	0,00	0,00
03	+ Sonstige Transfererträge	0,00	0,00	0,00	0,00	0,00	0,00
04	+ Öffentlich-rechtliche Leistungsentgelte	0,00	0,00	0,00	0,00	0,00	0,00
05	+ Privatrechtliche Leistungsentgelte	0,00	0,00	0,00	0,00	0,00	0,00
06	+ Kostenerstattungen und Kostenumlagen	0,00	0,00	0,00	0,00	0,00	0,00
07	+ Sonstige ordentliche Erträge	0,00	0,00	0,00	0,00	0,00	0,00
08	+ Aktivierte Eigenleistungen	0,00	0,00	0,00	0,00	0,00	0,00
09	+/- Bestandsveränderungen	0,00	0,00	0,00	0,00	0,00	0,00
10	= Ordentliche Erträge	0,00	0,00	0,00	0,00	0,00	0,00
11	- Personalaufwendungen	0,00	0,00	0,00	0,00	0,00	0,00
12	- Versorgungsaufwendungen	0,00	0,00	0,00	0,00	0,00	0,00
13	- Aufw. für Sach- und Dienstleistungen	0,00	0,00	0,00	0,00	0,00	0,00
14	- Bilanzielle Abschreibungen	0,00	0,00	0,00	0,00	0,00	0,00
15	- Transferaufwendungen	-167.477,21	-170.000,00	0,00	-170.000,00	-162.608,30	7.391,70
16	- Sonstige ordentliche Aufwendungen	0,00	0,00	0,00	0,00	-8,40	-8,40
17	= Ordentliche Aufwendungen	-167.477,21	-170.000,00	0,00	-170.000,00	-162.616,70	7.383,30
18	= Ergebnis der lfd. Verwaltungstätigkeit (Zeilen 10 und 17)	-167.477,21	-170.000,00	0,00	-170.000,00	-162.616,70	7.383,30
19	+ Finanzerträge	0,00	0,00	0,00	0,00	0,00	0,00
20	- Zinsen und sonstige Finanzaufwendungen	0,00	0,00	0,00	0,00	0,00	0,00
21	= Finanzergebnis (Zeilen 19 und 20)	0,00	0,00	0,00	0,00	0,00	0,00
22	= Ordentliches Ergebnis (Zeilen 18 und 21)	-167.477,21	-170.000,00	0,00	-170.000,00	-162.616,70	7.383,30
23	+ außerordentliche Erträge	0,00	0,00	0,00	0,00	0,00	0,00
24	- außerordentliche Aufwendungen	0,00	0,00	0,00	0,00	0,00	0,00
25	= Außerordentliches Ergebnis (Zeilen 23 und 24)	0,00	0,00	0,00	0,00	0,00	0,00
26	= Jahresergebnis (Zeilen 22 und 25)	-167.477,21	-170.000,00	0,00	-170.000,00	-162.616,70	7.383,30
27	+ Erträge aus internen Leistungsbeziehungen	0,00	0,00	0,00	0,00	0,00	0,00
28	- Aufw. aus internen Leistungsbeziehungen	0,00	0,00	0,00	0,00	-5.926,50	-5.926,50
29	= Internes Jahresergebnis	-167.477,21	-170.000,00	0,00	-170.000,00	-168.543,20	1.456,80

Jahresabschluss 2009

Teilergebnishaushalt Produkt 080101 Sportförderung							
Stadt Beverungen							
Nr.	Bezeichnung	Ergebnis 2008	Ansatz lt. HHP 2009	Üpl/Apl/ HH-Reste	Fortgeschrieb. Ansatz 2009	Ergebnis 2009	Vergleich Fortg. Ansatz/Ergebnis
01	Steuern und ähnliche Abgaben	0,00	0,00	0,00	0,00	0,00	0,00
02	+ Zuwendungen und allgemeine Umlagen	2.000,00	3.000,00	0,00	3.000,00	3.000,00	0,00
03	+ Sonstige Transfererträge	0,00	0,00	0,00	0,00	0,00	0,00
04	+ Öffentlich-rechtliche Leistungsentgelte	0,00	0,00	0,00	0,00	0,00	0,00
05	+ Privatrechtliche Leistungsentgelte	0,00	0,00	0,00	0,00	0,00	0,00
06	+ Kostenerstattungen und Kostenumlagen	0,00	0,00	0,00	0,00	0,00	0,00
07	+ Sonstige ordentliche Erträge	0,00	0,00	0,00	0,00	0,00	0,00
08	+ Aktivierte Eigenleistungen	0,00	0,00	0,00	0,00	0,00	0,00
09	+/- Bestandsveränderungen	0,00	0,00	0,00	0,00	0,00	0,00
10	= Ordentliche Erträge	2.000,00	3.000,00	0,00	3.000,00	3.000,00	0,00
11	- Personalaufwendungen	-1.375,12	0,00	0,00	0,00	0,00	0,00
12	- Versorgungsaufwendungen	-4.385,34	0,00	0,00	0,00	0,00	0,00
13	- Aufw. für Sach- und Dienstleistungen	-98,98	0,00	0,00	0,00	0,00	0,00
14	- Bilanzielle Abschreibungen	0,00	0,00	0,00	0,00	0,00	0,00
15	- Transferaufwendungen	-2.000,00	-3.000,00	0,00	-3.000,00	-3.000,00	0,00
16	- Sonstige ordentliche Aufwendungen	-456,29	-50,00	0,00	-50,00	0,00	50,00
17	= Ordentliche Aufwendungen	-8.315,73	-3.050,00	0,00	-3.050,00	-3.000,00	50,00
18	= Ergebnis der lfd. Verwaltungstätigkeit (Zeilen 10 und 17)	-6.315,73	-50,00	0,00	-50,00	0,00	50,00
19	+ Finanzerträge	0,00	0,00	0,00	0,00	0,00	0,00
20	- Zinsen und sonstige Finanzaufwendungen	0,00	0,00	0,00	0,00	0,00	0,00
21	= Finanzergebnis (Zeilen 19 und 20)	0,00	0,00	0,00	0,00	0,00	0,00
22	= Ordentliches Ergebnis (Zeilen 18 und 21)	-6.315,73	-50,00	0,00	-50,00	0,00	50,00
23	+ außerordentliche Erträge	0,00	0,00	0,00	0,00	0,00	0,00
24	- außerordentliche Aufwendungen	0,00	0,00	0,00	0,00	0,00	0,00
25	= Außerordentliches Ergebnis (Zeilen 23 und 24)	0,00	0,00	0,00	0,00	0,00	0,00
26	= Jahresergebnis (Zeilen 22 und 25)	-6.315,73	-50,00	0,00	-50,00	0,00	50,00
27	+ Erträge aus internen Leistungsbeziehungen	0,00	0,00	0,00	0,00	0,00	0,00
28	- Aufw. aus internen Leistungsbeziehungen	0,00	0,00	0,00	0,00	-4.971,58	-4.971,58
29	= Internes Jahresergebnis	-6.315,73	-50,00	0,00	-50,00	-4.971,58	-4.921,58

Jahresabschluss 2009

Teilergebnishaushalt Produkt 080201 Betrieb des Freibades/Hallenbades							
Stadt Beverungen							
Nr.	Bezeichnung	Ergebnis 2008	Ansatz lt. HHP 2009	Üpl/Apl/ HH-Reste	Fortgeschrieb. Ansatz 2009	Ergebnis 2009	Vergleich Fortg. Ansatz/Ergebnis
01	Steuern und ähnliche Abgaben	0,00	0,00	0,00	0,00	0,00	0,00
02	+ Zuwendungen und allgemeine Umlagen	0,00	0,00	0,00	0,00	0,00	0,00
03	+ Sonstige Transfererträge	0,00	0,00	0,00	0,00	0,00	0,00
04	+ Öffentlich-rechtliche Leistungsentgelte	25.541,55	23.000,00	0,00	23.000,00	22.908,07	-91,93
05	+ Privatrechtliche Leistungsentgelte	0,00	0,00	0,00	0,00	0,00	0,00
06	+ Kostenerstattungen und Kostenumlagen	10.745,08	0,00	0,00	0,00	9.627,75	9.627,75
07	+ Sonstige ordentliche Erträge	32,62	0,00	0,00	0,00	0,00	0,00
08	+ Aktivierte Eigenleistungen	0,00	0,00	0,00	0,00	0,00	0,00
09	+/- Bestandsveränderungen	0,00	0,00	0,00	0,00	0,00	0,00
10	= Ordentliche Erträge	36.319,25	23.000,00	0,00	23.000,00	32.535,82	9.535,82
11	- Personalaufwendungen	-112.228,55	-112.390,00	0,00	-112.390,00	-115.711,49	-3.321,49
12	- Versorgungsaufwendungen	-6.594,94	0,00	0,00	0,00	0,00	0,00
13	- Aufw. für Sach- und Dienstleistungen	-131.085,65	-160.250,00	0,00	-160.250,00	-113.159,08	47.090,92
14	- Bilanzielle Abschreibungen	-1.898,60	0,00	0,00	0,00	-1.640,44	-1.640,44
15	- Transferaufwendungen	0,00	0,00	0,00	0,00	0,00	0,00
16	- Sonstige ordentliche Aufwendungen	-72.361,03	-68.130,00	0,00	-68.130,00	-69.410,91	-1.280,91
17	= Ordentliche Aufwendungen	-324.168,77	-340.770,00	0,00	-340.770,00	-299.921,92	40.848,08
18	= Ergebnis der lfd. Verwaltungstätigkeit (Zeilen 10 und 17)	-287.849,52	-317.770,00	0,00	-317.770,00	-267.386,10	50.383,90
19	+ Finanzerträge	0,00	0,00	0,00	0,00	0,00	0,00
20	- Zinsen und sonstige Finanzaufwendungen	0,00	0,00	0,00	0,00	0,00	0,00
21	= Finanzergebnis (Zeilen 19 und 20)	0,00	0,00	0,00	0,00	0,00	0,00
22	= Ordentliches Ergebnis (Zeilen 18 und 21)	-287.849,52	-317.770,00	0,00	-317.770,00	-267.386,10	50.383,90
23	+ außerordentliche Erträge	0,00	0,00	0,00	0,00	0,00	0,00
24	- außerordentliche Aufwendungen	0,00	0,00	0,00	0,00	0,00	0,00
25	= Außerordentliches Ergebnis (Zeilen 23 und 24)	0,00	0,00	0,00	0,00	0,00	0,00
26	= Jahresergebnis (Zeilen 22 und 25)	-287.849,52	-317.770,00	0,00	-317.770,00	-267.386,10	50.383,90
27	+ Erträge aus internen Leistungsbeziehungen	0,00	0,00	0,00	0,00	0,00	0,00
28	- Aufw. aus internen Leistungsbeziehungen	0,00	0,00	0,00	0,00	-18.448,82	-18.448,82
29	= Internes Jahresergebnis	-287.849,52	-317.770,00	0,00	-317.770,00	-285.834,92	31.935,08

Jahresabschluss 2009

Teilfinanzrechnung Produkt 080201 Betrieb des Freibades/Hallenbades							
Stadt Beverungen							
Nr.	Bezeichnung	Ergebnis 2008	Ansatz lt. HHP 2009	Üpl/Apl/HH-Reste	Fortgeschrieb. Ansatz 2009	Ergebnis 2009	Vergleich Fortg. Ansatz/Ergebnis
18	+ Zuwendungen für Investitionsmaßnahmen	0,00	0,00	0,00	0,00	0,00	0,00
19	+ Einz. a. d. Veräußerung v. Sachanlagen	0,00	0,00	0,00	0,00	230,86	230,86
20	+ Einz. a. d. Veräußerung v. Finanzanlagen	0,00	0,00	0,00	0,00	0,00	0,00
21	+ Einz. a. Beiträgen u. ä. Entgelten	0,00	0,00	0,00	0,00	0,00	0,00
22	+ Sonstige Investitionseinzahlungen	0,00	0,00	0,00	0,00	0,00	0,00
23	= Einzahlungen aus Investitionstätigkeit	0,00	0,00	0,00	0,00	230,86	230,86
24	- Ausz. Erwerb v. Grundstücken u. Gebäuden	0,00	0,00	0,00	0,00	0,00	0,00
25	- Ausz. f. Baumaßnahmen	0,00	0,00	0,00	0,00	0,00	0,00
26	- Ausz. Erwerb v. bewegl. Anlagevermögen	-205,96	0,00	0,00	0,00	-1.409,73	-1.409,73
27	- Ausz. f. d. Erwerb v. Finanzanlagen	0,00	0,00	0,00	0,00	0,00	0,00
28	- Ausz. v. aktivierbaren Zuwendungen	0,00	0,00	0,00	0,00	0,00	0,00
29	- Sonstige Investitionsauszahlungen	0,00	0,00	0,00	0,00	0,00	0,00
30	= Auszahlungen aus Investitionstätigkeit	-205,96	0,00	0,00	0,00	-1.409,73	-1.409,73
31	= Saldo Investitionstätigkeit (= Zeilen 23 und 30)	-205,96	0,00	0,00	0,00	-1.178,87	-1.178,87

Jahresabschluss 2009

Teilergebnishaushalt Produkt 090101 Räumliche Planung und Entwicklung							
Stadt Beverungen							
Nr.	Bezeichnung	Ergebnis 2008	Ansatz lt. HHP 2009	Üpl/Apl/ HH-Reste	Fortgeschrieb. Ansatz 2009	Ergebnis 2009	Vergleich Fortg. Ansatz/Ergebnis
01	Steuern und ähnliche Abgaben	0,00	0,00	0,00	0,00	0,00	0,00
02	+ Zuwendungen und allgemeine Umlagen	0,00	0,00	0,00	0,00	1.900,00	1.900,00
03	+ Sonstige Transfererträge	0,00	0,00	0,00	0,00	0,00	0,00
04	+ Öffentlich-rechtliche Leistungsentgelte	0,00	0,00	0,00	0,00	0,00	0,00
05	+ Privatrechtliche Leistungsentgelte	0,00	0,00	0,00	0,00	0,00	0,00
06	+ Kostenerstattungen und Kostenumlagen	44.856,61	42.000,00	0,00	42.000,00	65.778,11	23.778,11
07	+ Sonstige ordentliche Erträge	10,87	500,00	0,00	500,00	0,00	-500,00
08	+ Aktivierte Eigenleistungen	0,00	0,00	0,00	0,00	0,00	0,00
09	+/- Bestandsveränderungen	0,00	0,00	0,00	0,00	0,00	0,00
10	= Ordentliche Erträge	44.867,48	42.500,00	0,00	42.500,00	67.678,11	25.178,11
11	- Personalaufwendungen	-56.479,82	-69.000,00	0,00	-69.000,00	-81.368,20	-12.368,20
12	- Versorgungsaufwendungen	-72.996,32	-19.300,00	0,00	-19.300,00	-13.279,12	6.020,88
13	- Aufw. für Sach- und Dienstleistungen	-6.528,13	-53.000,00	0,00	-53.000,00	-22.415,07	30.584,93
14	- Bilanzielle Abschreibungen	0,00	0,00	0,00	0,00	0,00	0,00
15	- Transferaufwendungen	0,00	0,00	0,00	0,00	-1.300,00	-1.300,00
16	- Sonstige ordentliche Aufwendungen	-5.557,87	-36.500,00	0,00	-36.500,00	-4.743,66	31.756,34
17	= Ordentliche Aufwendungen	-141.562,14	-177.800,00	0,00	-177.800,00	-123.106,05	54.693,95
18	= Ergebnis der lfd. Verwaltungstätigkeit (Zeilen 10 und 17)	-96.694,66	-135.300,00	0,00	-135.300,00	-55.427,94	79.872,06
19	+ Finanzerträge	0,00	0,00	0,00	0,00	0,00	0,00
20	- Zinsen und sonstige Finanzaufwendungen	0,00	0,00	0,00	0,00	0,00	0,00
21	= Finanzergebnis (Zeilen 19 und 20)	0,00	0,00	0,00	0,00	0,00	0,00
22	= Ordentliches Ergebnis (Zeilen 18 und 21)	-96.694,66	-135.300,00	0,00	-135.300,00	-55.427,94	79.872,06
23	+ außerordentliche Erträge	0,00	0,00	0,00	0,00	0,00	0,00
24	- außerordentliche Aufwendungen	0,00	0,00	0,00	0,00	0,00	0,00
25	= Außerordentliches Ergebnis (Zeilen 23 und 24)	0,00	0,00	0,00	0,00	0,00	0,00
26	= Jahresergebnis (Zeilen 22 und 25)	-96.694,66	-135.300,00	0,00	-135.300,00	-55.427,94	79.872,06
27	+ Erträge aus internen Leistungsbeziehungen	6.997,00	15.000,00	0,00	15.000,00	0,00	-15.000,00
28	- Aufw. aus internen Leistungsbeziehungen	0,00	0,00	0,00	0,00	-20.510,03	-20.510,03
29	= Internes Jahresergebnis	-89.697,66	-120.300,00	0,00	-120.300,00	-75.937,97	44.362,03

Jahresabschluss 2009

Teilergebnishaushalt Produkt 090201 Grundstücksneuordnung, Grundstücksinformationen							
Stadt Beverungen							
Nr.	Bezeichnung	Ergebnis 2008	Ansatz lt. HHP 2009	Üpl/Apl/HH-Reste	Fortgeschrieb. Ansatz 2009	Ergebnis 2009	Vergleich Fortg. Ansatz/Ergebnis
01	Steuern und ähnliche Abgaben	0,00	0,00	0,00	0,00	0,00	0,00
02	+ Zuwendungen und allgemeine Umlagen	0,00	0,00	0,00	0,00	0,00	0,00
03	+ Sonstige Transfererträge	0,00	0,00	0,00	0,00	0,00	0,00
04	+ Öffentlich-rechtliche Leistungsentgelte	0,00	0,00	0,00	0,00	0,00	0,00
05	+ Privatrechtliche Leistungsentgelte	0,00	0,00	0,00	0,00	0,00	0,00
06	+ Kostenerstattungen und Kostenumlagen	20,08	0,00	0,00	0,00	0,00	0,00
07	+ Sonstige ordentliche Erträge	12,34	0,00	0,00	0,00	0,00	0,00
08	+ Aktivierte Eigenleistungen	0,00	0,00	0,00	0,00	0,00	0,00
09	+/- Bestandsveränderungen	0,00	0,00	0,00	0,00	0,00	0,00
10	= Ordentliche Erträge	32,42	0,00	0,00	0,00	0,00	0,00
11	- Personalaufwendungen	-1.019,31	0,00	0,00	0,00	0,00	0,00
12	- Versorgungsaufwendungen	-3.956,60	0,00	0,00	0,00	0,00	0,00
13	- Aufw. für Sach- und Dienstleistungen	0,00	0,00	0,00	0,00	0,00	0,00
14	- Bilanzielle Abschreibungen	0,00	0,00	0,00	0,00	0,00	0,00
15	- Transferaufwendungen	0,00	0,00	0,00	0,00	0,00	0,00
16	- Sonstige ordentliche Aufwendungen	-857,58	0,00	0,00	0,00	0,00	0,00
17	= Ordentliche Aufwendungen	-5.833,49	0,00	0,00	0,00	0,00	0,00
18	= Ergebnis der lfd. Verwaltungstätigkeit (Zeilen 10 und 17)	-5.801,07	0,00	0,00	0,00	0,00	0,00
19	+ Finanzerträge	0,00	0,00	0,00	0,00	0,00	0,00
20	- Zinsen und sonstige Finanzaufwendungen	0,00	0,00	0,00	0,00	0,00	0,00
21	= Finanzergebnis (Zeilen 19 und 20)	0,00	0,00	0,00	0,00	0,00	0,00
22	= Ordentliches Ergebnis (Zeilen 18 und 21)	-5.801,07	0,00	0,00	0,00	0,00	0,00
23	+ außerordentliche Erträge	0,00	0,00	0,00	0,00	0,00	0,00
24	- außerordentliche Aufwendungen	0,00	0,00	0,00	0,00	0,00	0,00
25	= Außerordentliches Ergebnis (Zeilen 23 und 24)	0,00	0,00	0,00	0,00	0,00	0,00
26	= Jahresergebnis (Zeilen 22 und 25)	-5.801,07	0,00	0,00	0,00	0,00	0,00
27	+ Erträge aus internen Leistungsbeziehungen	0,00	0,00	0,00	0,00	0,00	0,00
28	- Aufw. aus internen Leistungsbeziehungen	0,00	0,00	0,00	0,00	0,00	0,00
29	= Internes Jahresergebnis	-5.801,07	0,00	0,00	0,00	0,00	0,00

Jahresabschluss 2009

Teilergebnishaushalt Produkt 100101 Bauaufsicht und Bauordnung							
Stadt Beverungen							
Nr.	Bezeichnung	Ergebnis 2008	Ansatz lt. HHP 2009	Üpl/Apl/ HH-Reste	Fortgeschrieb. Ansatz 2009	Ergebnis 2009	Vergleich Fortg. Ansatz/Ergebnis
01	Steuern und ähnliche Abgaben	0,00	0,00	0,00	0,00	0,00	0,00
02	+ Zuwendungen und allgemeine Umlagen	0,00	0,00	0,00	0,00	0,00	0,00
03	+ Sonstige Transfererträge	0,00	0,00	0,00	0,00	0,00	0,00
04	+ Öffentlich-rechtliche Leistungsentgelte	2.338,25	3.500,00	0,00	3.500,00	2.063,90	-1.436,10
05	+ Privatrechtliche Leistungsentgelte	0,00	0,00	0,00	0,00	0,00	0,00
06	+ Kostenerstattungen und Kostenumlagen	9.010,52	0,00	0,00	0,00	5.891,53	5.891,53
07	+ Sonstige ordentliche Erträge	7,93	0,00	0,00	0,00	0,00	0,00
08	+ Aktivierte Eigenleistungen	0,00	0,00	0,00	0,00	0,00	0,00
09	+/- Bestandsveränderungen	0,00	0,00	0,00	0,00	0,00	0,00
10	= Ordentliche Erträge	11.356,70	3.500,00	0,00	3.500,00	7.955,43	4.455,43
11	- Personalaufwendungen	-37.001,78	-25.905,00	0,00	-25.905,00	-26.625,17	-720,17
12	- Versorgungsaufwendungen	-472,43	-2.300,00	0,00	-2.300,00	-1.547,36	752,64
13	- Aufw. für Sach- und Dienstleistungen	-1.255,50	0,00	0,00	0,00	-8.755,66	-8.755,66
14	- Bilanzielle Abschreibungen	0,00	0,00	0,00	0,00	0,00	0,00
15	- Transferaufwendungen	0,00	0,00	0,00	0,00	0,00	0,00
16	- Sonstige ordentliche Aufwendungen	-3.462,00	-1.100,00	0,00	-1.100,00	-2.726,00	-1.626,00
17	= Ordentliche Aufwendungen	-42.191,71	-29.305,00	0,00	-29.305,00	-39.654,19	-10.349,19
18	= Ergebnis der lfd. Verwaltungstätigkeit (Zeilen 10 und 17)	-30.835,01	-25.805,00	0,00	-25.805,00	-31.698,76	-5.893,76
19	+ Finanzerträge	0,00	0,00	0,00	0,00	0,00	0,00
20	- Zinsen und sonstige Finanzaufwendungen	0,00	0,00	0,00	0,00	0,00	0,00
21	= Finanzergebnis (Zeilen 19 und 20)	0,00	0,00	0,00	0,00	0,00	0,00
22	= Ordentliches Ergebnis (Zeilen 18 und 21)	-30.835,01	-25.805,00	0,00	-25.805,00	-31.698,76	-5.893,76
23	+ außerordentliche Erträge	0,00	0,00	0,00	0,00	0,00	0,00
24	- außerordentliche Aufwendungen	0,00	0,00	0,00	0,00	0,00	0,00
25	= Außerordentliches Ergebnis (Zeilen 23 und 24)	0,00	0,00	0,00	0,00	0,00	0,00
26	= Jahresergebnis (Zeilen 22 und 25)	-30.835,01	-25.805,00	0,00	-25.805,00	-31.698,76	-5.893,76
27	+ Erträge aus internen Leistungsbeziehungen	0,00	0,00	0,00	0,00	0,00	0,00
28	- Aufw. aus internen Leistungsbeziehungen	0,00	0,00	0,00	0,00	-16.277,26	-16.277,26
29	= Internes Jahresergebnis	-30.835,01	-25.805,00	0,00	-25.805,00	-47.976,02	-22.171,02

Jahresabschluss 2009

Teilergebnishaushalt Produkt 100201 Denkmalschutz und Denkmalpflege							
Stadt Beverungen							
Nr.	Bezeichnung	Ergebnis 2008	Ansatz lt. HHP 2009	Üpl/Apl/HH-Reste	Fortgeschrieb. Ansatz 2009	Ergebnis 2009	Vergleich Fortg. Ansatz/Ergebnis
01	Steuern und ähnliche Abgaben	0,00	0,00	0,00	0,00	0,00	0,00
02	+ Zuwendungen und allgemeine Umlagen	0,00	0,00	0,00	0,00	0,00	0,00
03	+ Sonstige Transfererträge	0,00	0,00	0,00	0,00	0,00	0,00
04	+ Öffentlich-rechtliche Leistungsentgelte	408,00	0,00	0,00	0,00	163,00	163,00
05	+ Privatrechtliche Leistungsentgelte	0,00	0,00	0,00	0,00	0,00	0,00
06	+ Kostenerstattungen und Kostenumlagen	11,73	0,00	0,00	0,00	0,00	0,00
07	+ Sonstige ordentliche Erträge	7,21	0,00	0,00	0,00	0,00	0,00
08	+ Aktivierte Eigenleistungen	0,00	0,00	0,00	0,00	0,00	0,00
09	+/- Bestandsveränderungen	0,00	0,00	0,00	0,00	0,00	0,00
10	= Ordentliche Erträge	426,94	0,00	0,00	0,00	163,00	163,00
11	- Personalaufwendungen	-5.362,36	-24.880,00	0,00	-24.880,00	-21.681,87	3.198,13
12	- Versorgungsaufwendungen	-103,35	-600,00	0,00	-600,00	-433,06	166,94
13	- Aufw. für Sach- und Dienstleistungen	-187,86	0,00	0,00	0,00	-786,41	-786,41
14	- Bilanzielle Abschreibungen	0,00	0,00	0,00	0,00	0,00	0,00
15	- Transferaufwendungen	0,00	0,00	0,00	0,00	0,00	0,00
16	- Sonstige ordentliche Aufwendungen	-881,13	-25,00	0,00	-25,00	-2.228,41	-2.203,41
17	= Ordentliche Aufwendungen	-6.534,70	-25.505,00	0,00	-25.505,00	-25.129,75	375,25
18	= Ergebnis der lfd. Verwaltungstätigkeit (Zeilen 10 und 17)	-6.107,76	-25.505,00	0,00	-25.505,00	-24.966,75	538,25
19	+ Finanzerträge	0,00	0,00	0,00	0,00	0,00	0,00
20	- Zinsen und sonstige Finanzaufwendungen	0,00	0,00	0,00	0,00	0,00	0,00
21	= Finanzergebnis (Zeilen 19 und 20)	0,00	0,00	0,00	0,00	0,00	0,00
22	= Ordentliches Ergebnis (Zeilen 18 und 21)	-6.107,76	-25.505,00	0,00	-25.505,00	-24.966,75	538,25
23	+ außerordentliche Erträge	0,00	0,00	0,00	0,00	0,00	0,00
24	- außerordentliche Aufwendungen	0,00	0,00	0,00	0,00	0,00	0,00
25	= Außerordentliches Ergebnis (Zeilen 23 und 24)	0,00	0,00	0,00	0,00	0,00	0,00
26	= Jahresergebnis (Zeilen 22 und 25)	-6.107,76	-25.505,00	0,00	-25.505,00	-24.966,75	538,25
27	+ Erträge aus internen Leistungsbeziehungen	0,00	0,00	0,00	0,00	0,00	0,00
28	- Aufw. aus internen Leistungsbeziehungen	0,00	0,00	0,00	0,00	-10.865,55	-10.865,55
29	= Internes Jahresergebnis	-6.107,76	-25.505,00	0,00	-25.505,00	-35.832,30	-10.327,30

Jahresabschluss 2009

Teilergebnishaushalt Produkt 100301 Wohnungsbauangelegenheiten							
Stadt Beverungen							
Nr.	Bezeichnung	Ergebnis 2008	Ansatz lt. HHP 2009	Üpl/Apl/ HH-Reste	Fortgeschrieb. Ansatz 2009	Ergebnis 2009	Vergleich Fortg. Ansatz/Ergebnis
01	Steuern und ähnliche Abgaben	0,00	0,00	0,00	0,00	0,00	0,00
02	+ Zuwendungen und allgemeine Umlagen	0,00	0,00	0,00	0,00	0,00	0,00
03	+ Sonstige Transfererträge	0,00	0,00	0,00	0,00	0,00	0,00
04	+ Öffentlich-rechtliche Leistungsentgelte	0,00	0,00	0,00	0,00	0,00	0,00
05	+ Privatrechtliche Leistungsentgelte	0,00	0,00	0,00	0,00	0,00	0,00
06	+ Kostenerstattungen und Kostenumlagen	41,55	0,00	0,00	0,00	0,00	0,00
07	+ Sonstige ordentliche Erträge	25,54	0,00	0,00	0,00	0,00	0,00
08	+ Aktivierte Eigenleistungen	0,00	0,00	0,00	0,00	0,00	0,00
09	+/- Bestandsveränderungen	0,00	0,00	0,00	0,00	0,00	0,00
10	= Ordentliche Erträge	67,09	0,00	0,00	0,00	0,00	0,00
11	- Personalaufwendungen	-72.101,32	-38.030,00	0,00	-38.030,00	-64.117,72	-26.087,72
12	- Versorgungsaufwendungen	0,00	0,00	0,00	0,00	0,00	0,00
13	- Aufw. für Sach- und Dienstleistungen	-1.766,02	0,00	0,00	0,00	-1.729,96	-1.729,96
14	- Bilanzielle Abschreibungen	-553,45	0,00	0,00	0,00	-427,04	-427,04
15	- Transferaufwendungen	0,00	0,00	0,00	0,00	0,00	0,00
16	- Sonstige ordentliche Aufwendungen	-5.805,53	-4.000,00	0,00	-4.000,00	-5.628,79	-1.628,79
17	= Ordentliche Aufwendungen	-80.226,32	-42.030,00	0,00	-42.030,00	-71.903,51	-29.873,51
18	= Ergebnis der lfd. Verwaltungstätigkeit (Zeilen 10 und 17)	-80.159,23	-42.030,00	0,00	-42.030,00	-71.903,51	-29.873,51
19	+ Finanzerträge	0,00	0,00	0,00	0,00	0,00	0,00
20	- Zinsen und sonstige Finanzaufwendungen	0,00	0,00	0,00	0,00	0,00	0,00
21	= Finanzergebnis (Zeilen 19 und 20)	0,00	0,00	0,00	0,00	0,00	0,00
22	= Ordentliches Ergebnis (Zeilen 18 und 21)	-80.159,23	-42.030,00	0,00	-42.030,00	-71.903,51	-29.873,51
23	+ außerordentliche Erträge	0,00	0,00	0,00	0,00	0,00	0,00
24	- außerordentliche Aufwendungen	0,00	0,00	0,00	0,00	0,00	0,00
25	= Außerordentliches Ergebnis (Zeilen 23 und 24)	0,00	0,00	0,00	0,00	0,00	0,00
26	= Jahresergebnis (Zeilen 22 und 25)	-80.159,23	-42.030,00	0,00	-42.030,00	-71.903,51	-29.873,51
27	+ Erträge aus internen Leistungsbeziehungen	0,00	0,00	0,00	0,00	0,00	0,00
28	- Aufw. aus internen Leistungsbeziehungen	0,00	0,00	0,00	0,00	-18.490,22	-18.490,22
29	= Internes Jahresergebnis	-80.159,23	-42.030,00	0,00	-42.030,00	-90.393,73	-48.363,73

Jahresabschluss 2009

Teilergebnishaushalt Produkt 110101 Abfallwirtschaft							
Stadt Beverungen							
Nr.	Bezeichnung	Ergebnis 2008	Ansatz lt. HHP 2009	Üpl/Apl/ HH-Reste	Fortgeschrieb. Ansatz 2009	Ergebnis 2009	Vergleich Fortg. Ansatz/Ergebnis
01	Steuern und ähnliche Abgaben	0,00	0,00	0,00	0,00	0,00	0,00
02	+ Zuwendungen und allgemeine Umlagen	0,00	0,00	0,00	0,00	0,00	0,00
03	+ Sonstige Transfererträge	0,00	0,00	0,00	0,00	0,00	0,00
04	+ Öffentlich-rechtliche Leistungsentgelte	711.740,05	653.200,00	0,00	653.200,00	633.409,85	-19.790,15
05	+ Privatrechtliche Leistungsentgelte	0,00	0,00	0,00	0,00	0,00	0,00
06	+ Kostenerstattungen und Kostenumlagen	19.370,37	11.800,00	0,00	11.800,00	4.529,20	-7.270,80
07	+ Sonstige ordentliche Erträge	4,40	0,00	0,00	0,00	0,00	0,00
08	+ Aktivierte Eigenleistungen	0,00	0,00	0,00	0,00	0,00	0,00
09	+/- Bestandsveränderungen	0,00	0,00	0,00	0,00	0,00	0,00
10	= Ordentliche Erträge	731.114,82	665.000,00	0,00	665.000,00	637.939,05	-27.060,95
11	- Personalaufwendungen	741,17	-15.610,00	0,00	-15.610,00	-16.660,06	-1.050,06
12	- Versorgungsaufwendungen	-524,09	-2.400,00	0,00	-2.400,00	-1.824,98	575,02
13	- Aufw. für Sach- und Dienstleistungen	-706.761,97	-655.200,00	0,00	-655.200,00	-652.720,57	2.479,43
14	- Bilanzielle Abschreibungen	0,00	0,00	0,00	0,00	0,00	0,00
15	- Transferaufwendungen	0,00	0,00	0,00	0,00	0,00	0,00
16	- Sonstige ordentliche Aufwendungen	-4.940,96	-1.500,00	0,00	-1.500,00	-1.825,14	-325,14
17	= Ordentliche Aufwendungen	-711.485,85	-674.710,00	0,00	-674.710,00	-673.030,75	1.679,25
18	= Ergebnis der lfd. Verwaltungstätigkeit (Zeilen 10 und 17)	19.628,97	-9.710,00	0,00	-9.710,00	-35.091,70	-25.381,70
19	+ Finanzerträge	0,00	0,00	0,00	0,00	0,00	0,00
20	- Zinsen und sonstige Finanzaufwendungen	0,00	0,00	0,00	0,00	0,00	0,00
21	= Finanzergebnis (Zeilen 19 und 20)	0,00	0,00	0,00	0,00	0,00	0,00
22	= Ordentliches Ergebnis (Zeilen 18 und 21)	19.628,97	-9.710,00	0,00	-9.710,00	-35.091,70	-25.381,70
23	+ außerordentliche Erträge	0,00	0,00	0,00	0,00	0,00	0,00
24	- außerordentliche Aufwendungen	0,00	0,00	0,00	0,00	0,00	0,00
25	= Außerordentliches Ergebnis (Zeilen 23 und 24)	0,00	0,00	0,00	0,00	0,00	0,00
26	= Jahresergebnis (Zeilen 22 und 25)	19.628,97	-9.710,00	0,00	-9.710,00	-35.091,70	-25.381,70
27	+ Erträge aus internen Leistungsbeziehungen	0,00	0,00	0,00	0,00	0,00	0,00
28	- Aufw. aus internen Leistungsbeziehungen	-26.549,00	-29.000,00	0,00	-29.000,00	-20.986,16	8.013,84
29	= Internes Jahresergebnis	-6.920,03	-38.710,00	0,00	-38.710,00	-56.077,86	-17.367,86

Jahresabschluss 2009

Teilergebnishaushalt Produkt 120201 Öffentlicher Personennahverkehr (ÖPNV)							
Stadt Beverungen							
Nr.	Bezeichnung	Ergebnis 2008	Ansatz lt. HHP 2009	Üpl/Apl/HH-Reste	Fortgeschrieb. Ansatz 2009	Ergebnis 2009	Vergleich Fortg. Ansatz/Ergebnis
01	Steuern und ähnliche Abgaben	0,00	0,00	0,00	0,00	0,00	0,00
02	+ Zuwendungen und allgemeine Umlagen	3.412,49	0,00	0,00	0,00	3.412,64	3.412,64
03	+ Sonstige Transfererträge	0,00	0,00	0,00	0,00	0,00	0,00
04	+ Öffentlich-rechtliche Leistungsentgelte	0,00	0,00	0,00	0,00	0,00	0,00
05	+ Privatrechtliche Leistungsentgelte	0,00	0,00	0,00	0,00	0,00	0,00
06	+ Kostenerstattungen und Kostenumlagen	0,00	0,00	0,00	0,00	0,00	0,00
07	+ Sonstige ordentliche Erträge	0,00	0,00	0,00	0,00	0,00	0,00
08	+ Aktivierte Eigenleistungen	0,00	0,00	0,00	0,00	0,00	0,00
09	+/- Bestandsveränderungen	0,00	0,00	0,00	0,00	0,00	0,00
10	= Ordentliche Erträge	3.412,49	0,00	0,00	0,00	3.412,64	3.412,64
11	- Personalaufwendungen	-5.258,21	0,00	0,00	0,00	0,00	0,00
12	- Versorgungsaufwendungen	0,00	0,00	0,00	0,00	0,00	0,00
13	- Aufw. für Sach- und Dienstleistungen	-6.052,16	-1.000,00	0,00	-1.000,00	-9.968,15	-8.968,15
14	- Bilanzielle Abschreibungen	-6.105,29	0,00	-6.000,00	-6.000,00	-5.962,96	37,04
15	- Transferaufwendungen	0,00	0,00	0,00	0,00	0,00	0,00
16	- Sonstige ordentliche Aufwendungen	-416,86	-50,00	0,00	-50,00	-53,89	-3,89
17	= Ordentliche Aufwendungen	-17.832,52	-1.050,00	-6.000,00	-7.050,00	-15.985,00	-8.935,00
18	= Ergebnis der lfd. Verwaltungstätigkeit (Zeilen 10 und 17)	-14.420,03	-1.050,00	-6.000,00	-7.050,00	-12.572,36	-5.522,36
19	+ Finanzerträge	0,00	0,00	0,00	0,00	0,00	0,00
20	- Zinsen und sonstige Finanzaufwendungen	0,00	0,00	0,00	0,00	0,00	0,00
21	= Finanzergebnis (Zeilen 19 und 20)	0,00	0,00	0,00	0,00	0,00	0,00
22	= Ordentliches Ergebnis (Zeilen 18 und 21)	-14.420,03	-1.050,00	-6.000,00	-7.050,00	-12.572,36	-5.522,36
23	+ außerordentliche Erträge	0,00	0,00	0,00	0,00	0,00	0,00
24	- außerordentliche Aufwendungen	0,00	0,00	0,00	0,00	0,00	0,00
25	= Außerordentliches Ergebnis (Zeilen 23 und 24)	0,00	0,00	0,00	0,00	0,00	0,00
26	= Jahresergebnis (Zeilen 22 und 25)	-14.420,03	-1.050,00	-6.000,00	-7.050,00	-12.572,36	-5.522,36
27	+ Erträge aus internen Leistungsbeziehungen	0,00	0,00	0,00	0,00	0,00	0,00
28	- Aufw. aus internen Leistungsbeziehungen	0,00	0,00	0,00	0,00	-6.435,79	-6.435,79
29	= Internes Jahresergebnis	-14.420,03	-1.050,00	-6.000,00	-7.050,00	-19.008,15	-11.958,15

Jahresabschluss 2009

Teilfinanzrechnung Produkt 120201 Öffentlicher Personennahverkehr (ÖPNV)							
Stadt Beverungen							
Nr.	Bezeichnung	Ergebnis 2008	Ansatz lt. HHP 2009	Üpl/Apl/HH-Reste	Fortgeschrieb. Ansatz 2009	Ergebnis 2009	Vergleich Fortg. Ansatz/Ergebnis
18	+ Zuwendungen für Investitionsmaßnahmen	0,00	0,00	0,00	0,00	0,00	0,00
19	+ Einz. a. d. Veräußerung v. Sachanlagen	0,00	0,00	0,00	0,00	0,00	0,00
20	+ Einz. a. d. Veräußerung v. Finanzanlagen	0,00	0,00	0,00	0,00	0,00	0,00
21	+ Einz. a. Beiträgen u. ä. Entgelten	0,00	0,00	0,00	0,00	0,00	0,00
22	+ Sonstige Investitionseinzahlungen	0,00	0,00	0,00	0,00	0,00	0,00
23	= Einzahlungen aus Investitionstätigkeit	0,00	0,00	0,00	0,00	0,00	0,00
24	- Ausz. Erwerb v. Grundstücken u. Gebäuden	0,00	0,00	0,00	0,00	0,00	0,00
25	- Ausz. f. Baumaßnahmen	0,00	0,00	0,00	0,00	0,00	0,00
26	- Ausz. Erwerb v. bewegl. Anlagevermögen	-142,40	0,00	0,00	0,00	0,00	0,00
27	- Ausz. f. d. Erwerb v. Finanzanlagen	0,00	0,00	0,00	0,00	0,00	0,00
28	- Ausz. v. aktivierbaren Zuwendungen	0,00	0,00	0,00	0,00	0,00	0,00
29	- Sonstige Investitionsauszahlungen	0,00	0,00	0,00	0,00	0,00	0,00
30	= Auszahlungen aus Investitionstätigkeit	-142,40	0,00	0,00	0,00	0,00	0,00
31	= Saldo Investitionstätigkeit (= Zeilen 23 und 30)	-142,40	0,00	0,00	0,00	0,00	0,00

Jahresabschluss 2009

Teilergebnishaushalt Produkt 120401 Fährten							
Stadt Beverungen							
Nr.	Bezeichnung	Ergebnis 2008	Ansatz lt. HHP 2009	Üpl/Apl/ HH-Reste	Fortgeschrieb. Ansatz 2009	Ergebnis 2009	Vergleich Fortg. Ansatz/Ergebnis
01	Steuern und ähnliche Abgaben	0,00	0,00	0,00	0,00	0,00	0,00
02	+ Zuwendungen und allgemeine Umlagen	1.448,00	1.420,00	0,00	1.420,00	1.430,00	10,00
03	+ Sonstige Transfererträge	0,00	0,00	0,00	0,00	0,00	0,00
04	+ Öffentlich-rechtliche Leistungsentgelte	0,00	0,00	0,00	0,00	0,00	0,00
05	+ Privatrechtliche Leistungsentgelte	51,20	50,00	0,00	50,00	51,20	1,20
06	+ Kostenerstattungen und Kostenumlagen	0,80	0,00	0,00	0,00	0,00	0,00
07	+ Sonstige ordentliche Erträge	0,49	0,00	0,00	0,00	0,00	0,00
08	+ Aktivierte Eigenleistungen	0,00	0,00	0,00	0,00	0,00	0,00
09	+/- Bestandsveränderungen	0,00	0,00	0,00	0,00	0,00	0,00
10	= Ordentliche Erträge	1.500,49	1.470,00	0,00	1.470,00	1.481,20	11,20
11	- Personalaufwendungen	-5.263,73	-1.560,00	0,00	-1.560,00	-1.522,74	37,26
12	- Versorgungsaufwendungen	0,00	0,00	0,00	0,00	0,00	0,00
13	- Aufw. für Sach- und Dienstleistungen	-14.227,36	-2.000,00	0,00	-2.000,00	-5.315,73	-3.315,73
14	- Bilanzielle Abschreibungen	-142,40	0,00	0,00	0,00	0,00	0,00
15	- Transferaufwendungen	-3.356,00	-3.300,00	0,00	-3.300,00	-3.320,00	-20,00
16	- Sonstige ordentliche Aufwendungen	-1.166,71	-950,00	0,00	-950,00	-904,12	45,88
17	= Ordentliche Aufwendungen	-24.156,20	-7.810,00	0,00	-7.810,00	-11.062,59	-3.252,59
18	= Ergebnis der lfd. Verwaltungstätigkeit (Zeilen 10 und 17)	-22.655,71	-6.340,00	0,00	-6.340,00	-9.581,39	-3.241,39
19	+ Finanzerträge	0,00	0,00	0,00	0,00	0,00	0,00
20	- Zinsen und sonstige Finanzaufwendungen	0,00	0,00	0,00	0,00	0,00	0,00
21	= Finanzergebnis (Zeilen 19 und 20)	0,00	0,00	0,00	0,00	0,00	0,00
22	= Ordentliches Ergebnis (Zeilen 18 und 21)	-22.655,71	-6.340,00	0,00	-6.340,00	-9.581,39	-3.241,39
23	+ außerordentliche Erträge	0,00	0,00	0,00	0,00	0,00	0,00
24	- außerordentliche Aufwendungen	0,00	0,00	0,00	0,00	0,00	0,00
25	= Außerordentliches Ergebnis (Zeilen 23 und 24)	0,00	0,00	0,00	0,00	0,00	0,00
26	= Jahresergebnis (Zeilen 22 und 25)	-22.655,71	-6.340,00	0,00	-6.340,00	-9.581,39	-3.241,39
27	+ Erträge aus internen Leistungsbeziehungen	0,00	0,00	0,00	0,00	0,00	0,00
28	- Aufw. aus internen Leistungsbeziehungen	0,00	0,00	0,00	0,00	-5.771,51	-5.771,51
29	= Internes Jahresergebnis	-22.655,71	-6.340,00	0,00	-6.340,00	-15.352,90	-9.012,90

Jahresabschluss 2009

Teilergebnishaushalt Produkt 130102 Öffentliche Gewässer							
Stadt Beverungen							
Nr.	Bezeichnung	Ergebnis 2008	Ansatz lt. HHP 2009	Üpl/Apl/ HH-Reste	Fortgeschrieb. Ansatz 2009	Ergebnis 2009	Vergleich Fortg. Ansatz/Ergebnis
01	Steuern und ähnliche Abgaben	0,00	0,00	0,00	0,00	0,00	0,00
02	+ Zuwendungen und allgemeine Umlagen	0,00	0,00	0,00	0,00	0,00	0,00
03	+ Sonstige Transfererträge	0,00	0,00	0,00	0,00	0,00	0,00
04	+ Öffentlich-rechtliche Leistungsentgelte	0,00	0,00	0,00	0,00	0,00	0,00
05	+ Privatrechtliche Leistungsentgelte	0,00	0,00	0,00	0,00	0,00	0,00
06	+ Kostenerstattungen und Kostenumlagen	932,78	0,00	0,00	0,00	0,00	0,00
07	+ Sonstige ordentliche Erträge	6,47	1.000,00	0,00	1.000,00	0,00	-1.000,00
08	+ Aktivierte Eigenleistungen	0,00	0,00	0,00	0,00	0,00	0,00
09	+/- Bestandsveränderungen	0,00	0,00	0,00	0,00	0,00	0,00
10	= Ordentliche Erträge	939,25	1.000,00	0,00	1.000,00	0,00	-1.000,00
11	- Personalaufwendungen	-96,04	-28.980,00	0,00	-28.980,00	-27.473,71	1.506,29
12	- Versorgungsaufwendungen	-103,34	-600,00	0,00	-600,00	-468,48	131,52
13	- Aufw. für Sach- und Dienstleistungen	-76.158,20	-20.000,00	0,00	-20.000,00	-37.536,18	-17.536,18
14	- Bilanzielle Abschreibungen	-158,89	-1.750,00	0,00	-1.750,00	0,00	1.750,00
15	- Transferaufwendungen	0,00	0,00	0,00	0,00	0,00	0,00
16	- Sonstige ordentliche Aufwendungen	-1.273,74	0,00	0,00	0,00	-2.470,37	-2.470,37
17	= Ordentliche Aufwendungen	-77.790,21	-51.330,00	0,00	-51.330,00	-67.948,74	-16.618,74
18	= Ergebnis der lfd. Verwaltungstätigkeit (Zeilen 10 und 17)	-76.850,96	-50.330,00	0,00	-50.330,00	-67.948,74	-17.618,74
19	+ Finanzerträge	0,00	0,00	0,00	0,00	0,00	0,00
20	- Zinsen und sonstige Finanzaufwendungen	0,00	0,00	0,00	0,00	0,00	0,00
21	= Finanzergebnis (Zeilen 19 und 20)	0,00	0,00	0,00	0,00	0,00	0,00
22	= Ordentliches Ergebnis (Zeilen 18 und 21)	-76.850,96	-50.330,00	0,00	-50.330,00	-67.948,74	-17.618,74
23	+ außerordentliche Erträge	0,00	0,00	0,00	0,00	0,00	0,00
24	- außerordentliche Aufwendungen	0,00	0,00	0,00	0,00	0,00	0,00
25	= Außerordentliches Ergebnis (Zeilen 23 und 24)	0,00	0,00	0,00	0,00	0,00	0,00
26	= Jahresergebnis (Zeilen 22 und 25)	-76.850,96	-50.330,00	0,00	-50.330,00	-67.948,74	-17.618,74
27	+ Erträge aus internen Leistungsbeziehungen	0,00	0,00	0,00	0,00	0,00	0,00
28	- Aufw. aus internen Leistungsbeziehungen	0,00	0,00	0,00	0,00	-16.204,54	-16.204,54
29	= Internes Jahresergebnis	-76.850,96	-50.330,00	0,00	-50.330,00	-84.153,28	-33.823,28

Jahresabschluss 2009

Teilfinanzrechnung Produkt 130102 Öffentliche Gewässer							
Stadt Beverungen							
Nr.	Bezeichnung	Ergebnis 2008	Ansatz lt. HHP 2009	Üpl/Apl/HH-Reste	Fortgeschrieb. Ansatz 2009	Ergebnis 2009	Vergleich Fortg. Ansatz/Ergebnis
18	+ Zuwendungen für Investitionsmaßnahmen	0,00	0,00	0,00	0,00	200.000,00	200.000,00
19	+ Einz. a. d. Veräußerung v. Sachanlagen	0,00	0,00	0,00	0,00	835,90	835,90
20	+ Einz. a. d. Veräußerung v. Finanzanlagen	0,00	0,00	0,00	0,00	0,00	0,00
21	+ Einz. a. Beiträgen u. ä. Entgelten	0,00	0,00	0,00	0,00	0,00	0,00
22	+ Sonstige Investitionseinzahlungen	0,00	0,00	0,00	0,00	0,00	0,00
23	= Einzahlungen aus Investitionstätigkeit	0,00	0,00	0,00	0,00	200.835,90	200.835,90
24	- Ausz. Erwerb v. Grundstücken u. Gebäuden	0,00	0,00	0,00	0,00	0,00	0,00
25	- Ausz. f. Baumaßnahmen	0,00	-140.000,00	0,00	-140.000,00	-104.676,27	35.323,73
26	- Ausz. Erwerb v. bewegl. Anlagevermögen	0,00	0,00	0,00	0,00	0,00	0,00
27	- Ausz. f. d. Erwerb v. Finanzanlagen	0,00	0,00	0,00	0,00	0,00	0,00
28	- Ausz. v. aktivierbaren Zuwendungen	0,00	0,00	0,00	0,00	0,00	0,00
29	- Sonstige Investitionsauszahlungen	0,00	0,00	0,00	0,00	0,00	0,00
30	= Auszahlungen aus Investitionstätigkeit	0,00	-140.000,00	0,00	-140.000,00	-104.676,27	35.323,73
31	= Saldo Investitionstätigkeit (= Zeilen 23 und 30)	0,00	-140.000,00	0,00	-140.000,00	96.159,63	236.159,63

Jahresabschluss 2009

Teilergebnishaushalt Produkt 130201 Wald- und Forstwirtschaft							
Stadt Beverungen							
Nr.	Bezeichnung	Ergebnis 2008	Ansatz lt. HHP 2009	Üpl/Apl/HH-Reste	Fortgeschrieb. Ansatz 2009	Ergebnis 2009	Vergleich Fortg. Ansatz/Ergebnis
01	Steuern und ähnliche Abgaben	0,00	0,00	0,00	0,00	0,00	0,00
02	+ Zuwendungen und allgemeine Umlagen	139.512,48	10.000,00	0,00	10.000,00	0,00	-10.000,00
03	+ Sonstige Transfererträge	0,00	0,00	0,00	0,00	0,00	0,00
04	+ Öffentlich-rechtliche Leistungsentgelte	0,00	0,00	0,00	0,00	0,00	0,00
05	+ Privatrechtliche Leistungsentgelte	358.407,67	249.400,00	0,00	249.400,00	278.407,46	29.007,46
06	+ Kostenerstattungen und Kostenumlagen	525,04	0,00	0,00	0,00	4.934,47	4.934,47
07	+ Sonstige ordentliche Erträge	22.291,01	2.000,00	0,00	2.000,00	497,35	-1.502,65
08	+ Aktivierte Eigenleistungen	0,00	0,00	0,00	0,00	0,00	0,00
09	+/- Bestandsveränderungen	0,00	0,00	0,00	0,00	0,00	0,00
10	= Ordentliche Erträge	520.736,20	261.400,00	0,00	261.400,00	283.839,28	22.439,28
11	- Personalaufwendungen	-54.365,19	-65.560,00	0,00	-65.560,00	-61.305,75	4.254,25
12	- Versorgungsaufwendungen	-420,76	-2.100,00	0,00	-2.100,00	-1.565,37	534,63
13	- Aufw. für Sach- und Dienstleistungen	-205.930,40	-165.700,00	0,00	-165.700,00	-231.119,86	-65.419,86
14	- Bilanzielle Abschreibungen	0,00	0,00	0,00	0,00	-59,59	-59,59
15	- Transferaufwendungen	0,00	0,00	0,00	0,00	0,00	0,00
16	- Sonstige ordentliche Aufwendungen	-20.178,14	-19.150,00	0,00	-19.150,00	-11.708,51	7.441,49
17	= Ordentliche Aufwendungen	-280.894,49	-252.510,00	0,00	-252.510,00	-305.759,08	-53.249,08
18	= Ergebnis der lfd. Verwaltungstätigkeit (Zeilen 10 und 17)	239.841,71	8.890,00	0,00	8.890,00	-21.919,80	-30.809,80
19	+ Finanzerträge	0,00	0,00	0,00	0,00	0,00	0,00
20	- Zinsen und sonstige Finanzaufwendungen	0,00	0,00	0,00	0,00	0,00	0,00
21	= Finanzergebnis (Zeilen 19 und 20)	0,00	0,00	0,00	0,00	0,00	0,00
22	= Ordentliches Ergebnis (Zeilen 18 und 21)	239.841,71	8.890,00	0,00	8.890,00	-21.919,80	-30.809,80
23	+ außerordentliche Erträge	0,00	0,00	0,00	0,00	0,00	0,00
24	- außerordentliche Aufwendungen	0,00	0,00	0,00	0,00	0,00	0,00
25	= Außerordentliches Ergebnis (Zeilen 23 und 24)	0,00	0,00	0,00	0,00	0,00	0,00
26	= Jahresergebnis (Zeilen 22 und 25)	239.841,71	8.890,00	0,00	8.890,00	-21.919,80	-30.809,80
27	+ Erträge aus internen Leistungsbeziehungen	0,00	0,00	0,00	0,00	0,00	0,00
28	- Aufw. aus internen Leistungsbeziehungen	0,00	-5.000,00	0,00	-5.000,00	-21.179,63	-16.179,63
29	= Internes Jahresergebnis	239.841,71	3.890,00	0,00	3.890,00	-43.099,43	-46.989,43

Jahresabschluss 2009

Teilfinanzrechnung Produkt 130201 Wald- und Forstwirtschaft							
Stadt Beverungen							
Nr.	Bezeichnung	Ergebnis 2008	Ansatz lt. HHP 2009	Üpl/Apl/HH-Reste	Fortgeschrieb. Ansatz 2009	Ergebnis 2009	Vergleich Fortg. Ansatz/Ergebnis
18	+ Zuwendungen für Investitionsmaßnahmen	0,00	0,00	0,00	0,00	0,00	0,00
19	+ Einz. a. d. Veräußerung v. Sachanlagen	0,00	0,00	0,00	0,00	5.362,35	5.362,35
20	+ Einz. a. d. Veräußerung v. Finanzanlagen	0,00	0,00	0,00	0,00	0,00	0,00
21	+ Einz. a. Beiträgen u. ä. Entgelten	0,00	0,00	0,00	0,00	0,00	0,00
22	+ Sonstige Investitionseinzahlungen	0,00	0,00	0,00	0,00	0,00	0,00
23	= Einzahlungen aus Investitionstätigkeit	0,00	0,00	0,00	0,00	5.362,35	5.362,35
24	- Ausz. Erwerb v. Grundstücken u. Gebäuden	0,00	0,00	0,00	0,00	-378,04	-378,04
25	- Ausz. f. Baumaßnahmen	0,00	0,00	0,00	0,00	0,00	0,00
26	- Ausz. Erwerb v. bewegl. Anlagevermögen	0,00	0,00	0,00	0,00	-791,20	-791,20
27	- Ausz. f. d. Erwerb v. Finanzanlagen	0,00	0,00	0,00	0,00	0,00	0,00
28	- Ausz. v. aktivierbaren Zuwendungen	0,00	0,00	0,00	0,00	0,00	0,00
29	- Sonstige Investitionsauszahlungen	0,00	0,00	0,00	0,00	0,00	0,00
30	= Auszahlungen aus Investitionstätigkeit	0,00	0,00	0,00	0,00	-1.169,24	-1.169,24
31	= Saldo Investitionstätigkeit (= Zeilen 23 und 30)	0,00	0,00	0,00	0,00	4.193,11	4.193,11

Jahresabschluss 2009

Teilergebnishaushalt Produkt 130301 Friedhöfe							
Stadt Beverungen							
Nr.	Bezeichnung	Ergebnis 2008	Ansatz lt. HHP 2009	Üpl/Apl/ HH-Reste	Fortgeschrieb. Ansatz 2009	Ergebnis 2009	Vergleich Fortg. Ansatz/Ergebnis
01	Steuern und ähnliche Abgaben	0,00	0,00	0,00	0,00	0,00	0,00
02	+ Zuwendungen und allgemeine Umlagen	2.436,51	6.050,00	0,00	6.050,00	3.388,86	-2.661,14
03	+ Sonstige Transfererträge	0,00	0,00	0,00	0,00	0,00	0,00
04	+ Öffentlich-rechtliche Leistungsentgelte	102.688,23	132.100,00	0,00	132.100,00	144.710,90	12.610,90
05	+ Privatrechtliche Leistungsentgelte	0,00	0,00	0,00	0,00	0,00	0,00
06	+ Kostenerstattungen und Kostenumlagen	534,79	0,00	0,00	0,00	0,00	0,00
07	+ Sonstige ordentliche Erträge	68,65	250,00	0,00	250,00	48,50	-201,50
08	+ Aktivierte Eigenleistungen	0,00	0,00	0,00	0,00	0,00	0,00
09	+/- Bestandsveränderungen	0,00	0,00	0,00	0,00	0,00	0,00
10	= Ordentliche Erträge	105.728,18	138.400,00	0,00	138.400,00	148.148,26	9.748,26
11	- Personalaufwendungen	-52.469,64	-37.050,00	0,00	-37.050,00	-30.620,23	6.429,77
12	- Versorgungsaufwendungen	-265,75	-1.300,00	0,00	-1.300,00	-894,19	405,81
13	- Aufw. für Sach- und Dienstleistungen	-229.653,22	-261.700,00	0,00	-261.700,00	-266.842,26	-5.142,26
14	- Bilanzielle Abschreibungen	-1.903,09	0,00	0,00	0,00	-3.406,81	-3.406,81
15	- Transferaufwendungen	0,00	0,00	0,00	0,00	0,00	0,00
16	- Sonstige ordentliche Aufwendungen	-5.416,01	-41.100,00	0,00	-41.100,00	-42.975,71	-1.875,71
17	= Ordentliche Aufwendungen	-289.707,71	-341.150,00	0,00	-341.150,00	-344.739,20	-3.589,20
18	= Ergebnis der lfd. Verwaltungstätigkeit (Zeilen 10 und 17)	-183.979,53	-202.750,00	0,00	-202.750,00	-196.590,94	6.159,06
19	+ Finanzerträge	0,00	0,00	0,00	0,00	0,00	0,00
20	- Zinsen und sonstige Finanzaufwendungen	0,00	0,00	0,00	0,00	0,00	0,00
21	= Finanzergebnis (Zeilen 19 und 20)	0,00	0,00	0,00	0,00	0,00	0,00
22	= Ordentliches Ergebnis (Zeilen 18 und 21)	-183.979,53	-202.750,00	0,00	-202.750,00	-196.590,94	6.159,06
23	+ außerordentliche Erträge	0,00	0,00	0,00	0,00	0,00	0,00
24	- außerordentliche Aufwendungen	0,00	0,00	0,00	0,00	0,00	0,00
25	= Außerordentliches Ergebnis (Zeilen 23 und 24)	0,00	0,00	0,00	0,00	0,00	0,00
26	= Jahresergebnis (Zeilen 22 und 25)	-183.979,53	-202.750,00	0,00	-202.750,00	-196.590,94	6.159,06
27	+ Erträge aus internen Leistungsbeziehungen	0,00	0,00	0,00	0,00	0,00	0,00
28	- Aufw. aus internen Leistungsbeziehungen	0,00	-28.100,00	0,00	-28.100,00	-25.914,28	2.185,72
29	= Internes Jahresergebnis	-183.979,53	-230.850,00	0,00	-230.850,00	-222.505,22	8.344,78

Jahresabschluss 2009

Teilfinanzrechnung Produkt 130301 Friedhöfe							
Stadt Beverungen							
Nr.	Bezeichnung	Ergebnis 2008	Ansatz lt. HHP 2009	Üpl/Apl/HH-Reste	Fortgeschrieb. Ansatz 2009	Ergebnis 2009	Vergleich Fortg. Ansatz/Ergebnis
18	+ Zuwendungen für Investitionsmaßnahmen	0,00	0,00	0,00	0,00	0,00	0,00
19	+ Einz. a. d. Veräußerung v. Sachanlagen	0,00	0,00	0,00	0,00	0,00	0,00
20	+ Einz. a. d. Veräußerung v. Finanzanlagen	0,00	0,00	0,00	0,00	0,00	0,00
21	+ Einz. a. Beiträgen u. ä. Entgelten	0,00	0,00	0,00	0,00	0,00	0,00
22	+ Sonstige Investitionseinzahlungen	0,00	0,00	0,00	0,00	0,00	0,00
23	= Einzahlungen aus Investitionstätigkeit	0,00	0,00	0,00	0,00	0,00	0,00
24	- Ausz. Erwerb v. Grundstücken u. Gebäuden	0,00	0,00	0,00	0,00	-12.116,37	-12.116,37
25	- Ausz. f. Baumaßnahmen	-22.496,25	-78.250,00	0,00	-78.250,00	-73.919,23	4.330,77
26	- Ausz. Erwerb v. bewegl. Anlagevermögen	-810,19	0,00	0,00	0,00	-384,00	-384,00
27	- Ausz. f. d. Erwerb v. Finanzanlagen	0,00	0,00	0,00	0,00	0,00	0,00
28	- Ausz. v. aktivierbaren Zuwendungen	0,00	0,00	0,00	0,00	0,00	0,00
29	- Sonstige Investitionsauszahlungen	0,00	0,00	0,00	0,00	0,00	0,00
30	= Auszahlungen aus Investitionstätigkeit	-23.306,44	-78.250,00	0,00	-78.250,00	-86.419,60	-8.169,60
31	= Saldo Investitionstätigkeit (= Zeilen 23 und 30)	-23.306,44	-78.250,00	0,00	-78.250,00	-86.419,60	-8.169,60

Jahresabschluss 2009

Teilergebnishaushalt Produkt 140101 Umweltschutz							
Stadt Beverungen							
Nr.	Bezeichnung	Ergebnis 2008	Ansatz lt. HHP 2009	Üpl/Apl/ HH-Reste	Fortgeschrieb. Ansatz 2009	Ergebnis 2009	Vergleich Fortg. Ansatz/Ergebnis
01	Steuern und ähnliche Abgaben	0,00	0,00	0,00	0,00	0,00	0,00
02	+ Zuwendungen und allgemeine Umlagen	0,00	0,00	0,00	0,00	0,00	0,00
03	+ Sonstige Transfererträge	0,00	0,00	0,00	0,00	0,00	0,00
04	+ Öffentlich-rechtliche Leistungsentgelte	0,00	0,00	0,00	0,00	0,00	0,00
05	+ Privatrechtliche Leistungsentgelte	0,00	0,00	0,00	0,00	0,00	0,00
06	+ Kostenerstattungen und Kostenumlagen	11,92	11.500,00	0,00	11.500,00	17.699,03	6.199,03
07	+ Sonstige ordentliche Erträge	7,32	0,00	0,00	0,00	0,00	0,00
08	+ Aktivierte Eigenleistungen	0,00	0,00	0,00	0,00	0,00	0,00
09	+/- Bestandsveränderungen	0,00	0,00	0,00	0,00	0,00	0,00
10	= Ordentliche Erträge	19,24	11.500,00	0,00	11.500,00	17.699,03	6.199,03
11	- Personalaufwendungen	-70.579,19	-31.670,00	0,00	-31.670,00	-31.067,19	602,81
12	- Versorgungsaufwendungen	-162,40	-900,00	0,00	-900,00	-638,44	261,56
13	- Aufw. für Sach- und Dienstleistungen	-911,67	0,00	0,00	0,00	-428,66	-428,66
14	- Bilanzielle Abschreibungen	0,00	0,00	0,00	0,00	0,00	0,00
15	- Transferaufwendungen	-2.752,82	0,00	0,00	0,00	0,00	0,00
16	- Sonstige ordentliche Aufwendungen	-2.679,56	-1.050,00	0,00	-1.050,00	-2.855,41	-1.805,41
17	= Ordentliche Aufwendungen	-77.085,64	-33.620,00	0,00	-33.620,00	-34.989,70	-1.369,70
18	= Ergebnis der lfd. Verwaltungstätigkeit (Zeilen 10 und 17)	-77.066,40	-22.120,00	0,00	-22.120,00	-17.290,67	4.829,33
19	+ Finanzerträge	0,00	0,00	0,00	0,00	0,00	0,00
20	- Zinsen und sonstige Finanzaufwendungen	0,00	0,00	0,00	0,00	0,00	0,00
21	= Finanzergebnis (Zeilen 19 und 20)	0,00	0,00	0,00	0,00	0,00	0,00
22	= Ordentliches Ergebnis (Zeilen 18 und 21)	-77.066,40	-22.120,00	0,00	-22.120,00	-17.290,67	4.829,33
23	+ außerordentliche Erträge	0,00	0,00	0,00	0,00	0,00	0,00
24	- außerordentliche Aufwendungen	0,00	0,00	0,00	0,00	0,00	0,00
25	= Außerordentliches Ergebnis (Zeilen 23 und 24)	0,00	0,00	0,00	0,00	0,00	0,00
26	= Jahresergebnis (Zeilen 22 und 25)	-77.066,40	-22.120,00	0,00	-22.120,00	-17.290,67	4.829,33
27	+ Erträge aus internen Leistungsbeziehungen	10.362,00	0,00	0,00	0,00	0,00	0,00
28	- Aufw. aus internen Leistungsbeziehungen	0,00	0,00	0,00	0,00	-8.483,60	-8.483,60
29	= Internes Jahresergebnis	-66.704,40	-22.120,00	0,00	-22.120,00	-25.774,27	-3.654,27

Jahresabschluss 2009

Teilergebnishaushalt Produkt 150101 Wirtschaftsförderung							
Stadt Beverungen							
Nr.	Bezeichnung	Ergebnis 2008	Ansatz lt. HHP 2009	Üpl/Apl/ HH-Reste	Fortgeschrieb. Ansatz 2009	Ergebnis 2009	Vergleich Fortg. Ansatz/Ergebnis
01	Steuern und ähnliche Abgaben	0,00	0,00	0,00	0,00	0,00	0,00
02	+ Zuwendungen und allgemeine Umlagen	2.500,00	57.500,00	0,00	57.500,00	177.287,18	119.787,18
03	+ Sonstige Transfererträge	0,00	0,00	0,00	0,00	0,00	0,00
04	+ Öffentlich-rechtliche Leistungsentgelte	0,00	0,00	0,00	0,00	0,00	0,00
05	+ Privatrechtliche Leistungsentgelte	0,00	0,00	0,00	0,00	0,00	0,00
06	+ Kostenerstattungen und Kostenumlagen	7,75	0,00	0,00	0,00	0,00	0,00
07	+ Sonstige ordentliche Erträge	4,77	0,00	0,00	0,00	0,00	0,00
08	+ Aktivierte Eigenleistungen	0,00	0,00	0,00	0,00	0,00	0,00
09	+/- Bestandsveränderungen	0,00	0,00	0,00	0,00	0,00	0,00
10	= Ordentliche Erträge	2.512,52	57.500,00	0,00	57.500,00	177.287,18	119.787,18
11	- Personalaufwendungen	-53,76	-15.535,00	0,00	-15.535,00	-15.230,62	304,38
12	- Versorgungsaufwendungen	0,00	0,00	0,00	0,00	0,00	0,00
13	- Aufw. für Sach- und Dienstleistungen	-2.713,93	-6.500,00	0,00	-6.500,00	-7.766,21	-1.266,21
14	- Bilanzielle Abschreibungen	0,00	0,00	0,00	0,00	0,00	0,00
15	- Transferaufwendungen	-140.474,25	-95.500,00	0,00	-95.500,00	-137.778,52	-42.278,52
16	- Sonstige ordentliche Aufwendungen	-5.758,78	-1.150,00	0,00	-1.150,00	-8.627,64	-7.477,64
17	= Ordentliche Aufwendungen	-149.000,72	-118.685,00	0,00	-118.685,00	-169.402,99	-50.717,99
18	= Ergebnis der lfd. Verwaltungstätigkeit (Zeilen 10 und 17)	-146.488,20	-61.185,00	0,00	-61.185,00	7.884,19	69.069,19
19	+ Finanzerträge	0,00	0,00	0,00	0,00	0,00	0,00
20	- Zinsen und sonstige Finanzaufwendungen	0,00	0,00	0,00	0,00	0,00	0,00
21	= Finanzergebnis (Zeilen 19 und 20)	0,00	0,00	0,00	0,00	0,00	0,00
22	= Ordentliches Ergebnis (Zeilen 18 und 21)	-146.488,20	-61.185,00	0,00	-61.185,00	7.884,19	69.069,19
23	+ außerordentliche Erträge	0,00	0,00	0,00	0,00	0,00	0,00
24	- außerordentliche Aufwendungen	0,00	0,00	0,00	0,00	0,00	0,00
25	= Außerordentliches Ergebnis (Zeilen 23 und 24)	0,00	0,00	0,00	0,00	0,00	0,00
26	= Jahresergebnis (Zeilen 22 und 25)	-146.488,20	-61.185,00	0,00	-61.185,00	7.884,19	69.069,19
27	+ Erträge aus internen Leistungsbeziehungen	0,00	0,00	0,00	0,00	0,00	0,00
28	- Aufw. aus internen Leistungsbeziehungen	0,00	0,00	0,00	0,00	-25.255,38	-25.255,38
29	= Internes Jahresergebnis	-146.488,20	-61.185,00	0,00	-61.185,00	-17.371,19	43.813,81

Jahresabschluss 2009

Teilergebnishaushalt Produkt 150102 Tourismus u. Stadtmarketing							
Stadt Beverungen							
Nr.	Bezeichnung	Ergebnis 2008	Ansatz lt. HHP 2009	Üpl/Apl/ HH-Reste	Fortgeschrieb. Ansatz 2009	Ergebnis 2009	Vergleich Fortg. Ansatz/Ergebnis
01	Steuern und ähnliche Abgaben	0,00	0,00	0,00	0,00	0,00	0,00
02	+ Zuwendungen und allgemeine Umlagen	0,00	0,00	0,00	0,00	0,00	0,00
03	+ Sonstige Transfererträge	0,00	0,00	0,00	0,00	0,00	0,00
04	+ Öffentlich-rechtliche Leistungsentgelte	0,00	0,00	0,00	0,00	194,00	194,00
05	+ Privatrechtliche Leistungsentgelte	7.007,80	500,00	0,00	500,00	5.265,82	4.765,82
06	+ Kostenerstattungen und Kostenumlagen	500,97	0,00	0,00	0,00	335,02	335,02
07	+ Sonstige ordentliche Erträge	23,20	2.500,00	0,00	2.500,00	0,00	-2.500,00
08	+ Aktivierte Eigenleistungen	0,00	0,00	0,00	0,00	0,00	0,00
09	+/- Bestandsveränderungen	0,00	0,00	0,00	0,00	0,00	0,00
10	= Ordentliche Erträge	7.531,97	3.000,00	0,00	3.000,00	5.794,84	2.794,84
11	- Personalaufwendungen	-81.619,93	-93.200,00	0,00	-93.200,00	-77.925,32	15.274,68
12	- Versorgungsaufwendungen	0,00	0,00	0,00	0,00	0,00	0,00
13	- Aufw. für Sach- und Dienstleistungen	-19.927,79	-10.000,00	0,00	-10.000,00	-14.600,07	-4.600,07
14	- Bilanzielle Abschreibungen	-479,44	-8.000,00	0,00	-8.000,00	-519,55	7.480,45
15	- Transferaufwendungen	0,00	0,00	0,00	0,00	0,00	0,00
16	- Sonstige ordentliche Aufwendungen	-5.139,92	-9.900,00	0,00	-9.900,00	-10.186,06	-286,06
17	= Ordentliche Aufwendungen	-107.167,08	-121.100,00	0,00	-121.100,00	-103.231,00	17.869,00
18	= Ergebnis der lfd. Verwaltungstätigkeit (Zeilen 10 und 17)	-99.635,11	-118.100,00	0,00	-118.100,00	-97.436,16	20.663,84
19	+ Finanzerträge	0,00	0,00	0,00	0,00	0,00	0,00
20	- Zinsen und sonstige Finanzaufwendungen	0,00	0,00	0,00	0,00	0,00	0,00
21	= Finanzergebnis (Zeilen 19 und 20)	0,00	0,00	0,00	0,00	0,00	0,00
22	= Ordentliches Ergebnis (Zeilen 18 und 21)	-99.635,11	-118.100,00	0,00	-118.100,00	-97.436,16	20.663,84
23	+ außerordentliche Erträge	0,00	0,00	0,00	0,00	0,00	0,00
24	- außerordentliche Aufwendungen	0,00	0,00	0,00	0,00	0,00	0,00
25	= Außerordentliches Ergebnis (Zeilen 23 und 24)	0,00	0,00	0,00	0,00	0,00	0,00
26	= Jahresergebnis (Zeilen 22 und 25)	-99.635,11	-118.100,00	0,00	-118.100,00	-97.436,16	20.663,84
27	+ Erträge aus internen Leistungsbeziehungen	0,00	0,00	0,00	0,00	0,00	0,00
28	- Aufw. aus internen Leistungsbeziehungen	0,00	0,00	0,00	0,00	-29.933,43	-29.933,43
29	= Internes Jahresergebnis	-99.635,11	-118.100,00	0,00	-118.100,00	-127.369,59	-9.269,59

Jahresabschluss 2009

Teilfinanzrechnung Produkt 150102 Tourismus u. Stadtmarketing							
Stadt Beverungen							
Nr.	Bezeichnung	Ergebnis 2008	Ansatz lt. HHP 2009	Üpl/Apl/HH-Reste	Fortgeschrieb. Ansatz 2009	Ergebnis 2009	Vergleich Fortg. Ansatz/Ergebnis
18	+ Zuwendungen für Investitionsmaßnahmen	0,00	0,00	0,00	0,00	0,00	0,00
19	+ Einz. a. d. Veräußerung v. Sachanlagen	0,00	0,00	0,00	0,00	0,00	0,00
20	+ Einz. a. d. Veräußerung v. Finanzanlagen	0,00	0,00	0,00	0,00	0,00	0,00
21	+ Einz. a. Beiträgen u. ä. Entgelten	0,00	0,00	0,00	0,00	0,00	0,00
22	+ Sonstige Investitionseinzahlungen	0,00	0,00	0,00	0,00	0,00	0,00
23	= Einzahlungen aus Investitionstätigkeit	0,00	0,00	0,00	0,00	0,00	0,00
24	- Ausz. Erwerb v. Grundstücken u. Gebäuden	0,00	0,00	0,00	0,00	0,00	0,00
25	- Ausz. f. Baumaßnahmen	0,00	0,00	0,00	0,00	-24.523,65	-24.523,65
26	- Ausz. Erwerb v. bewegl. Anlagevermögen	-886,55	-26.000,00	0,00	-26.000,00	0,00	26.000,00
27	- Ausz. f. d. Erwerb v. Finanzanlagen	0,00	0,00	0,00	0,00	0,00	0,00
28	- Ausz. v. aktivierbaren Zuwendungen	0,00	0,00	0,00	0,00	0,00	0,00
29	- Sonstige Investitionsauszahlungen	0,00	0,00	0,00	0,00	0,00	0,00
30	= Auszahlungen aus Investitionstätigkeit	-886,55	-26.000,00	0,00	-26.000,00	-24.523,65	1.476,35
31	= Saldo Investitionstätigkeit (= Zeilen 23 und 30)	-886,55	-26.000,00	0,00	-26.000,00	-24.523,65	1.476,35

Jahresabschluss 2009

Teilergebnisrechnung Produkt 160101 Allgemeine Finanzwirtschaft							
Stadt Beverungen							
Nr.	Bezeichnung	Ergebnis 2008	Ansatz lt. HHP 2009	Üpl/Apl/HH-Reste	Fortgeschrieb. Ansatz 2009	Ergebnis 2009	Vergleich Fortg. Ansatz/Ergebnis
01	Steuern und ähnliche Abgaben	13.769.648,11	10.788.000,00	0,00	10.788.000,00	11.397.425,69	609.425,69
02	+ Zuwendungen und allgemeine Umlagen	7.650.364,19	4.239.000,00	0,00	4.239.000,00	4.343.417,34	104.417,34
03	+ Sonstige Transfererträge	0,00	0,00	0,00	0,00	0,00	0,00
04	+ Öffentlich-rechtliche Leistungsentgelte	0,00	0,00	0,00	0,00	0,00	0,00
05	+ Privatrechtliche Leistungsentgelte	0,00	0,00	0,00	0,00	0,00	0,00
06	+ Kostenerstattungen und Kostenumlagen	0,00	0,00	0,00	0,00	0,00	0,00
07	+ Sonstige ordentliche Erträge	30.923,25	532.000,00	0,00	532.000,00	529.418,07	-2.581,93
08	+ Aktivierte Eigenleistungen	0,00	0,00	0,00	0,00	0,00	0,00
09	+/- Bestandsveränderungen	0,00	0,00	0,00	0,00	0,00	0,00
10	= Ordentliche Erträge	21.450.935,55	15.559.000,00	0,00	15.559.000,00	16.270.261,10	711.261,10
11	- Personalaufwendungen	-20.410,57	0,00	0,00	0,00	0,00	0,00
12	- Versorgungsaufwendungen	-62.224,84	0,00	0,00	0,00	0,00	0,00
13	- Aufw. für Sach- und Dienstleistungen	-1.923,33	0,00	0,00	0,00	0,00	0,00
14	- Bilanzielle Abschreibungen	0,00	0,00	0,00	0,00	0,00	0,00
15	- Transferaufwendungen	-13.560.684,18	-8.358.000,00	0,00	-8.358.000,00	-8.345.083,96	12.916,04
16	- Sonstige ordentliche Aufwendungen	-45.850,85	0,00	0,00	0,00	-46.352,47	-46.352,47
17	= Ordentliche Aufwendungen	-13.691.093,77	-8.358.000,00	0,00	-8.358.000,00	-8.391.436,43	-33.436,43
18	= Ergebnis der lfd. Verwaltungstätigkeit (Zeilen 10 und 17)	7.759.841,78	7.201.000,00	0,00	7.201.000,00	7.878.824,67	677.824,67
19	+ Finanzerträge	372.396,55	20.000,00	0,00	20.000,00	58.712,91	38.712,91
20	- Zinsen und sonstige Finanzaufwendungen	-280.790,98	-340.350,00	0,00	-340.350,00	-149.826,14	190.523,86
21	= Finanzergebnis (Zeilen 19 und 20)	91.605,57	-320.350,00	0,00	-320.350,00	-91.113,23	229.236,77
22	= Ordentliches Ergebnis (Zeilen 18 und 21)	7.851.447,35	6.880.650,00	0,00	6.880.650,00	7.787.711,44	907.061,44
23	+ außerordentliche Erträge	0,00	0,00	0,00	0,00	0,00	0,00
24	- außerordentliche Aufwendungen	0,00	0,00	0,00	0,00	0,00	0,00
25	= Außerordentliches Ergebnis (Zeilen 23 und 24)	0,00	0,00	0,00	0,00	0,00	0,00
26	= Jahresergebnis (Zeilen 22 und 25)	7.851.447,35	6.880.650,00	0,00	6.880.650,00	7.787.711,44	907.061,44
27	+ Erträge aus internen Leistungsbeziehungen	0,00	0,00	0,00	0,00	0,00	0,00
28	- Aufw. aus internen Leistungsbeziehungen	0,00	0,00	0,00	0,00	-17.266,01	-17.266,01
29	= Internes Jahresergebnis	7.851.447,35	6.880.650,00	0,00	6.880.650,00	7.770.445,43	889.795,43

Jahresabschluss 2009

Teilfinanzrechnung Produkt 160101 Allgemeine Finanzwirtschaft							
Stadt Beverungen							
Nr.	Bezeichnung	Ergebnis 2008	Ansatz lt. HHP 2009	Üpl/Apl/HH-Reste	Fortgeschrieb. Ansatz 2009	Ergebnis 2009	Vergleich Fortg. Ansatz/Ergebnis
18	+ Zuwendungen für Investitionsmaßnahmen	615.183,67	1.128.000,00	0,00	1.128.000,00	1.760.490,27	574.490,27
19	+ Einz. a. d. Veräußerung v. Sachanlagen	0,00	0,00	0,00	0,00	69.907,21	49.757,21
20	+ Einz. a. d. Veräußerung v. Finanzanlagen	0,00	0,00	0,00	0,00	0,00	0,00
21	+ Einz. a. Beiträgen u. ä. Entgelten	0,00	0,00	0,00	0,00	0,00	0,00
22	+ Sonstige Investitionseinzahlungen	0,00	0,00	0,00	0,00	100.000,00	100.000,00
23	= Einzahlungen aus Investitionstätigkeit	615.183,67	1.128.000,00	0,00	1.128.000,00	1.930.397,48	724.247,48
24	- Ausz. Erwerb v. Grundstücken u. Gebäuden	0,00	0,00	0,00	0,00	-27.297,44	-27.297,44
25	- Ausz. f. Baumaßnahmen	0,00	0,00	0,00	0,00	-203.119,15	58.700,85
26	- Ausz. Erwerb v. bewegl. Anlagevermögen	0,00	0,00	0,00	0,00	-544.427,39	105.603,48
27	- Ausz. f. d. Erwerb v. Finanzanlagen	0,00	0,00	0,00	0,00	0,00	0,00
28	- Ausz. v. aktivierbaren Zuwendungen	0,00	0,00	0,00	0,00	0,00	0,00
29	- Sonstige Investitionsauszahlungen	-730.133,89	-822.000,00	0,00	-822.000,00	-913.606,00	-91.606,00
30	= Auszahlungen aus Investitionstätigkeit	-730.133,89	-822.000,00	0,00	-822.000,00	-1.688.449,98	45.400,89
31	= Saldo Investitionstätigkeit (=Zeilen 23 und 30)	-114.950,22	306.000,00	0,00	306.000,00	241.947,50	769.648,37
32	= Finanzmittelüberschuss/Fehlbetrag (= Zeilen 17 und 31)	11.983.061,74	7.211.650,00	0,00	7.211.650,00	-481.695,59	2.952.687,83
33	+ Aufnahme und Rückflüsse von Krediten	806.576,68	297.600,00	0,00	297.600,00	297.600,00	0,00
34	+ Aufnahme von Krediten zur Liquiditätssicherung	50.000,00	0,00	0,00	0,00	0,00	0,00
35	- Tilgung und Gewährung von Krediten	-978.282,29	-151.700,00	0,00	-151.700,00	-166.398,59	-14.698,59
36	- Tilgung von Krediten zur Liquiditätssicherung	0,00	0,00	0,00	0,00	-90.000,00	-90.000,00
37	= Saldo aus Finanzierungstätigkeit	-121.705,61	145.900,00	0,00	145.900,00	41.201,41	-104.698,59

4. Anhang

4.1 Allgemeine Angaben

Der Jahresabschluss der Stadt Beverungen wurde unter Anwendung des § 95 der Gemeindeordnung für das Land Nordrhein-Westfalen (GO NRW) sowie den Bestimmungen des sechsten Abschnitts der Gemeindehaushaltsverordnung NRW (GemHVO) aufgestellt.

Das Neue Kommunale Finanzmanagement (NKF) stellt ein, auf die Verhältnisse und Anforderungen der Kommunen, angepasstes System der kaufmännischen, doppelten Buchführung dar. Bei dessen konzeptioneller Erarbeitung wurde auf die kaufmännischen Buchführungs- und Bilanzierungsregelungen als Referenzmodell Bezug genommen. In den Fällen, in denen sich die neuen kommunalrechtlichen Regelungen lückenhaft oder als nicht hinreichend konkretisiert erwiesen haben, finden die einschlägigen handels- und steuerrechtlichen Bestimmungen entsprechende Anwendung.

4.2 Bilanzpositionen, Bilanzierungs- und Bewertungsmethoden

Die Stadt Beverungen hat im Haushaltsjahr 2009 die allgemeinen Bewertungsanforderungen des § 32 Gemeindehaushaltsverordnung (GemHVO NRW) erfüllt. Die Vermögenszugänge des laufenden Jahres erfolgten zu Anschaffungs- oder Herstellungskosten. Gegenstände, deren Nutzung zeitlich begrenzt ist, wurden planmäßig linear abgeschrieben.

Im Bereich der Feuerwehr (Atemschutzgeräte, Atemschutzmasken, B-Schläuche, C-Schläuche, Digit. Meldeempfänger, Einsatzjacken und -hosen) und im Bereich Rathaus (Arbeitsplatzbezogene Bestandteile der EDV-Anlage mit allen PC, Bildschirmen, Druckern, Scannern, Notebooks und Betriebsstandardsoftware) sind gemäß § 34 Abs. 1 GemHVO NRW Festwerte gebildet worden. Bei geringwertigen Vermögensgegenständen bis 410,00 € netto ist von der Möglichkeit der Sofortabschreibung im Jahr des Zugangs Gebrauch gemacht worden.

Forderungen und sonstige Vermögensgegenstände sind mit ihrem Nominalwert bilanziert.

Den Ausfallrisiken wurde durch Einzelwertberichtigungen Rechnung getragen.

Rückstellungen wurden gebildet, soweit Risiken oder Vorgänge bekannt sind. Die Rückstellungen decken alle erkennbaren Verpflichtungen in angemessener Höhe.

Sonderposten werden ausgewiesen, sobald die zweckentsprechende Verwendung erfolgt ist. Die Auflösung erfolgt zeitgleich bei Verwendung oder linear entsprechend der Abschreibung des zugehörigen Wirtschaftsgutes.

Die Verbindlichkeiten sind mit den Rückzahlungsbeträgen passiviert. Erhaltene Zuwendungen und Beiträge, die noch nicht zweckentsprechend verwendet wurden, sind als Verbindlichkeit ausgewiesen worden.

Einzelerläuterungen zu den Posten der Bilanz

4.3. -Aktiva-

4.3.1 Anlagevermögen

Ein Vermögensgegenstand ist gem. § 33 (1) GemHVO NRW in die Bilanz aufzunehmen, wenn die Kommune wirtschaftlicher Eigentümer ist und dieser selbstständig verwertbar ist.

Als Anlagevermögen sind nur die Gegenstände auszuweisen, die dazu bestimmt sind, dauernd der Aufgabenerfüllung zu dienen, ansonsten sind die Gegenstände dem Umlaufvermögen zuzuordnen.

4.3.1.1 Immaterielle Vermögensgegenstände

Bei dem Posten „Immaterielle Vermögensgegenstände“ handelt es sich um Vermögensgegenstände, die körperlich nicht fassbar sind, wie z. B. Konzessionen und Lizenzen.

Die bei der Gemeinde aktivierten Softwareprogramme und Lizenzen sind mit den Anschaffungskosten bilanziert und entsprechend ihrer Nutzungsdauer abgeschrieben.

4.3.1.2 Sachanlagen

Im Bereich der unbebauten Grundstücke sind in den Positionen Grünflächen, Ackerland, Wald und Forsten einige unwesentliche Bestandsveränderungen vorgenommen worden, die sich aus kleineren Zu- oder Verkäufen bzw. aus notwendigen Korrekturen durch Grundstückszerlegungen und damit verbundenen Wertveränderungen ergeben haben. Darüber hinaus waren je ein Grundstück in Drenke und Tietelsen in der

Eröffnungsbilanz doppelt erfasst, was zu einer notwendigen Korrektur im Jahresabschluss 2009 führt (ca. - 8.500,00 EUR).

Durch wertsteigernde Erschließungsmaßnahmen in Würgassen (Ausbau der Sollingstraße und Amelunxen (Anschluss an die Kanalisation) sind die Grundstückswerte des Sportplatzes Amelunxen (ca. + 16.000,00 EUR) und des Friedhofes Würgassen (ca. + 12.000,00 EUR) angepasst und erhöht worden.

Durch die investive Baumaßnahme am Friedhof in Dalhausen (Bau einer Zaunanlage und Bepflanzung) ist der Grundstückswert des Friedhofes um rd. 80.000,00 EUR gestiegen.

In der Position „Sonstige unbebaute Grundstücke“ ist der Verkauf eines Gewerbegrundstücks im Gewerbegebiet Würgassen „Am Wall“ mit einem Verkaufswert in Höhe von insgesamt rd. 23.600,00 EUR bilanziert.

Die Erhöhung der Bilanzsumme im Bereich Maschinen, technische Anlagen, Fahrzeuge ist im Wesentlichen auf die Anschaffung eines geplanten Feuerwehrfahrzeugs LF 20/16 in Amelunxen, der Anschaffung einer gebrauchten Drehleiter sowie eines Aluminium Rettungsbootes in Herstelle zurückzuführen.

Die gestiegenen Bilanzwerte bei der Betriebs- und Geschäftsausstattung sind, neben den üblichen Anschaffungen im Verwaltungsbereich und dem Feuerwehrinventar, überwiegend auf die Anschaffung von Ausstattungsgegenständen, nach der Erneuerung von naturwissenschaftlichen Räumen in der Realschule und einem erhöhten Bedarf bei der sonstigen Schulausstattung (insg. rd. 225.000 EUR), zurückzuführen.

Die Position „Geleistete Anzahlungen, Anlagen im Bau“ ist um 54.996,60 EUR angestiegen. Neben der in 2006 begonnenen Maßnahme „Hochwasserschutz Blankenau“, die noch nicht abgeschlossen wurde, ist in 2009 mit der Erneuerung der Wege auf dem Stadtfriedhofs in Beverungen begonnen worden. Die Wegebauarbeiten am Stadtfriedhof in Beverungen konnten nicht wie geplant durchgeführt werden, sodass ein Teil der bereitgestellten Mittel in Höhe von rd. 25.000,00 EUR von 2009 nach 2010 übertragen werden müssen.

4.3.1.3 Finanzanlagen

Bei den Anteilen an den verbundenen Unternehmen ist wie in der Eröffnungsbilanz zum 01.01.2008 ein Betrag von 1 EUR ausgewiesen. Hier handelt es sich um die Beteiligung an der Gründerzentrum Beverungen GmbH, wofür nach dem Substanzwertverfahren ein Bilanzwert von 1 EUR ermittelt wurde.

Die Veränderungen im Sondervermögen ergeben sich aus der Korrektur des Eigenkapitals wegen notwendiger Neubewertungen im Rahmen des festgestellten Jahresabschlusses 2009 im Eigenbetrieb Straßen- und Immobilienbetriebe. Eine Veränderung für die eigenbetriebsähnliche Einrichtung Stadtwerke Beverungen hat sich nicht ergeben.

Bei den Beteiligungen unter 1.3.2 handelt es sich um den Anteil an der Gesellschaft für Wirtschaftsförderung im Kreis Höxter mbH in Höhe von 75.400,00 EUR. Nach der Aufstellung und Feststellung der Eröffnungsbilanz für den VHS Zweckverband Diemel-Egge-Weser kann im Jahresabschluss 2009 die Bilanzkorrektur hinsichtlich dieser Beteiligung vorgenommen werden. Aufgrund der fehlenden Bilanz war der VHS Zweckverband mit einem Erinnerungswert von 1,00 EUR bilanziert. Aus der Eröffnungsbilanz ergibt sich nun ein Beteiligungswert in Höhe von 22.242,61 EUR.

Im Bestand der Wertpapiere des Anlagevermögens gab es keine Veränderungen, da der Anteil der Stadt Beverungen am Versorgungsfonds der Westfälisch-Lippischen Versorgungskasse für Gemeinden und Gemeindeverbände gleich geblieben ist.

Die nicht notwendige Ausleihung an die Straßen- und Immobilienbetriebe im Jahre 2008 ist, wie im Lagebericht 2008 bereits angekündigt, im Jahr 2009 wieder aufgelöst worden.

4.3.2 Umlaufvermögen

4.3.2.1 Vorräte

Im Vorratsvermögen der Stadt befinden sich ausschließlich zur Vermarktung vorgesehene Bauplätze und Gewerbegrundstücke. Im Jahr 2009 ist lediglich der Verkauf eines Grundstücks in Beverungen gelungen. Durch Abrechnung von Kanalbaumaßnahmen (Aufwandersatz, Kanalanschlussbeiträge) durch die Stadtwerke Beverungen

sind bei einigen städtischen Baugrundstücken in Beverungen, Drenke, Haarbrück, Rothe und Tietelsen Wertzuwächse entstanden, die bilanziell darzustellen sind.

4.3.2.2 Forderungen und sonstige Vermögensgegenstände

Die öffentlich-rechtlichen Forderungen mit rund 960.000,00 EUR setzen sich aus Gebühren, Steuern und sonstigen öffentlich-rechtlichen Forderungen zusammen. Zu den sonstigen öffentlich-rechtlichen Forderungen gehören u. a. die Gemeindeanteile an der Einkommen- und Umsatzsteuer, die zum Teil zwar in 2009 ertragswirksam, aber erst im Januar 2010 zahlungswirksam werden.

Die privatrechtlichen Forderungen wurden im Vergleich zu 2008 abgebaut und betragen noch rund 60.000,00 EUR.

4.3.2.3 Wertpapiere des Umlaufvermögens

Wertpapiere befinden sich nicht im Bestand der Gemeinde.

4.3.2.4 Liquide Mittel

Die liquiden Mittel der Gemeinde weisen zum Bilanzstichtag einen Bestand von 1.034.909,63 EUR aus. Dies entspricht dem Bestand der Geldkonten. Da Kredite zur Liquiditätssicherung jedoch zu passivieren sind, entspricht das nicht dem Geldvermögen der Stadt Beverungen. Zum Bilanzstichtag bestanden interne Kassenkredite in Höhe von 600.000,00 EUR.

4.3.3 Aktive Rechnungsabgrenzung

Die aktiven Rechnungsabgrenzungsposten resultieren im Wesentlichen aus den Beamtenbezügen für den Monat Januar, die im Dezember eines Haushaltsjahres bereits den Geldbestand mindern, aber erst im Folgejahr einen Aufwand verursachen.

4.4 -Passiva-

4.4.1 Eigenkapital

4.4.1.1 Allgemeine Rücklage

Der Bestand der allgemeinen Rücklage veränderte sich um ca. 3,76 Mio. EUR. Hierbei handelt es sich um eine Korrekturbuchung, die der Auflage aus der Genehmigung des Jahresabschlusses 2008 der Kommunalaufsicht Rechnung trägt. Danach wurde der Jahresabschluss nur genehmigt, wenn die im Zusammenhang mit der Überführung des Teilüberschusses von 3,76 Mio. EUR an den Straßen- und Immobilienbetrieb erfolgten Bilanzbuchungen in 2009 korrigiert werden und der Betrag der allgemeinen Rücklage zugeführt wird. Dies ist hiermit erfolgt. Der Betrag wurde, durch Reduzierung der Verbindlichkeiten aus Lieferungen und Leistungen gegen den Eigenbetrieb, der allgemeinen Rücklage zugeführt. Eine entsprechende Gegenbuchung wurde im Jahresabschluss 2009 der Straßen- und Immobilienbetriebe ebenfalls durchgeführt.

4.4.1.2 Ausgleichsrücklage

Die im Jahr 2008 wieder bis zu Höchstgrenze aufgefüllte Ausgleichsrücklage, wird um den Jahresfehlbetrag in Höhe von 1.200.776,73 EUR reduziert werden müssen. Positiv ist jedoch anzumerken, dass das Ergebnis weit unter dem geplanten Verlust in Höhe von rd. 3,6 Mio. EUR (fortgeschriebener Ansatz) liegt.

4.4.1.3 Jahresüberschuss / Jahresfehlbetrag

Das Haushaltsjahr 2009 schließt mit einem Jahresfehlbetrag in Höhe von 1.200.776,73 EUR ab.

4.4.2 Sonderposten

Die Investitionszuschüsse zum Anlagevermögen werden auf der Passivseite der Bilanz als Sonderposten ausgewiesen und über die Nutzungsdauer der durch sie mitfinanzierten Vermögensgegenstände ertragswirksam aufgelöst.

4.4.3 Rückstellungen

In den Rückstellungen sind die Pensions- und Beihilfeverpflichtungen gegenüber aktiven Beamten sowie Versorgungsempfängern bilanziert. Daneben sind sonstige Rückstellungen für Verpflichtungen aus Altersteilzeitverträgen, Überstunden, Urlaub sowie Prüfungs- und Beratungsaufwendungen erfasst.

Der Anstieg der Rückstellungen im Haushaltsjahr 2009 ist durch pflichtgemäße Anpassungen auf der Basis der Richttafeln Klaus Heubecks begründet.

4.4.4 Verbindlichkeiten

4.4.4.1 Verbindlichkeiten aus Krediten für Investitionen

Die bestehenden Verbindlichkeiten konnten wie geplant durch die regelmäßigen Tilgungen reduziert werden.

4.4.4.2 Verbindlichkeiten aus Krediten zur Liquiditätssicherung

Zurzeit bestehen noch Kredite zur Liquiditätssicherung bei den Stadtwerken Beverungen in Höhe von 500.000 EUR und beim Gründerzentrum Beverungen GmbH in Höhe von 100.000 EUR.

4.4.4.3 Verbindlichkeiten aus Lieferungen und Leistungen

Die Verbindlichkeiten aus Lieferungen und Leistungen sind um ca. 3,9 Mio. EUR reduziert. Hierin enthalten ist die Gegenbuchung des bereits unter 4.4.1.1 dargestellten Sachverhaltes in Höhe von 3,6 Mio. EUR enthalten.

4.4.4.4 Verbindlichkeiten aus Transferleistungen und sonstige Verbindlichkeiten

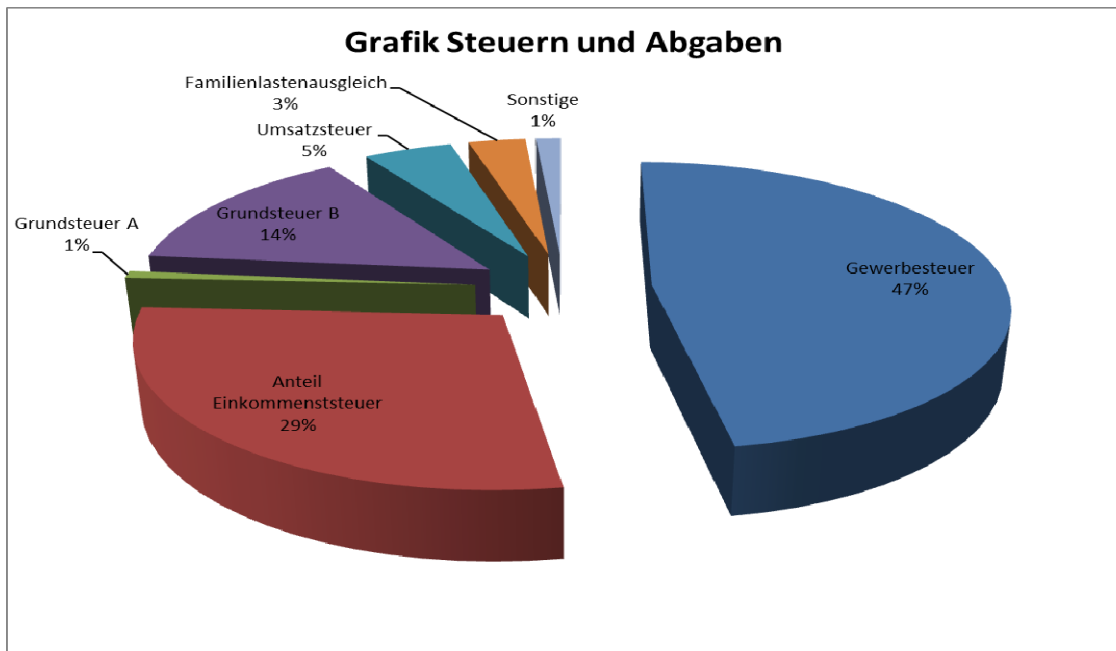
Die sonstigen Verbindlichkeiten sind im Vergleich zum Vorjahr kaum verändert.

4.4.5 Passive Rechnungsabgrenzung

Die passiven Rechnungsabgrenzungsposten sind für verschiedene Gebührenarten des Friedhofswesens zu bilden und in die Schlussbilanz zum 31.12.2008 einzubeziehen.

4.5 Einzelerläuterungen zu den Positionen der Ergebnisrechnung

Die Steuern und ähnlichen Abgaben in Höhe von insgesamt rd. 11,4 Mio. EUR enthalten im wesentlichen Gewerbesteuer (5,4 Mio. EUR), den Gemeindeanteil an der Einkommensteuer (3,2 Mio. EUR), die Grundsteuer B (1,6 Mio. EUR), die Grundsteuer A (0,09 Mio. EUR), den Gemeindeanteil an der Umsatzsteuer (0,54 Mio. EUR) und den Familienlastenausgleich (0,35 Mio. EUR).



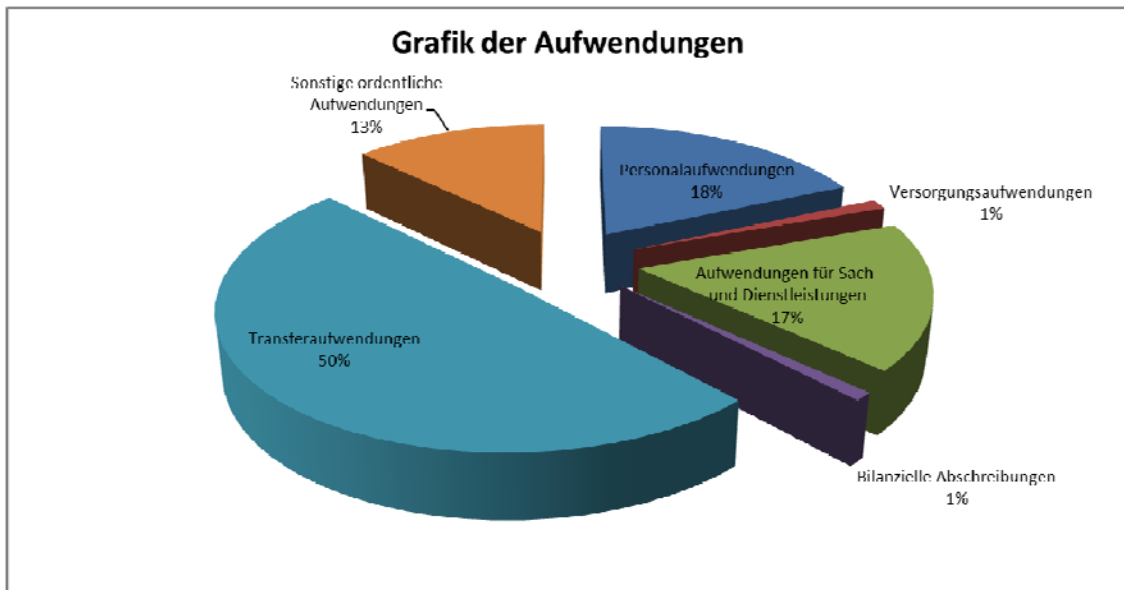
Die Schlüsselzuweisungen des Landes (4,24 Mio. EUR) bilden den Hauptanteil der Zuwendungen und allgemeinen Umlagen.

Die öffentlich-rechtlichen Leistungsentgelte in Höhe von 0,97 Mio. EUR enthalten Gebühren und Entgelte für die Abfallentsorgung und Erträge aus der Festsetzung von Benutzungsgebühren (u. a. Friedhöfe, Hallen-/ Freibad).

Bei den privatrechtlichen Leistungen handelt es sich im Wesentlichen um Erträge aus dem Holzverkauf (0,25 Mio. EUR) und Mieten und Pachten (0,11 Mio. EUR).

Bei den Kostenerstattungen und -umlagen handelt es sich überwiegend um Verwaltungskostenbeiträge von den Eigenbetrieben.

Die sonstigen Erträge in Höhe von ca. 0,56 Mio. EUR werden durch die Konzessionsabgaben in einer Höhe von 0,53 Mio. EUR geprägt.



Die ordentlichen Aufwendungen in Höhe von insgesamt rd. 21,03 Mio. EUR gliedern sich wie folgt auf:

Charakteristisch für den Gesamtbetrag der Aufwendungen für Sach- und Dienstleistungen von insgesamt 3,65 Mio. EUR sind die Mietnebenkosten für städtische Gebäude (1,21 Mio. EUR), die Kosten der Abfallbeseitigung (ca. 0,62 Mio. EUR), die Schülerbeförderungskosten (0,49 Mio. EUR), die Inanspruchnahme von Bauhofleistungen (0,3 Mio. EUR) und die Unterhaltung von Grundstücken, soweit Sie nicht den Straßen- und Immobilienbetrieben zugeordnet sind (0,17 Mio. EUR). Hierbei handelt es sich überwiegend um Waldgrundstücke, Unterhaltung von Waldwegen, öffentlichen Gewässern etc.

Die bilanziellen Abschreibungen setzen sich aus den Beträgen für Abschreibungen auf Sach- und Finanzanlagen zusammen und machen im Haushaltsjahr 2009 einen Betrag von 0,20 Mio. EUR aus.

Die Transferaufwendungen von 10,39 Mio. EUR beinhalten in der Hauptsache die Kreisumlage (7,48 Mio. EUR), die Gewerbesteuerumlage (0,42 Mio. EUR) und den Fonds Deutsche Einheit (0,45 Mio. EUR).

Außerdem in den Transferzahlungen enthalten, ist der Verlustausgleich für den Eigenbetrieb Straßen- und Immobilienbetriebe Beverungen (1,45 Mio. EUR).

Ebenfalls abgebildet sind hier die Zuschüsse im Kindergartenbereich, im Schulbereich (OGS-Betreuung etc.), der Zuschuss zum VHS Zweckverband, Asylleistungen (0,11 Mio. EUR) und die Krankenhausumlage.

Im Rahmen der sonstigen ordentlichen Aufwendungen fielen insbesondere die Mietzahlungen für städtische Gebäude an die Straßen- und Immobilienbetriebe (1,93 Mio. EUR), die Kosten der Geschäftsaufwendungen, Bürobedarf etc. (0,15 Mio. EUR) und die Kosten für Versicherungsleistungen (0,21 Mio. EUR) an.

4.6 Erläuterungen zur Finanzrechnung

Die Finanzrechnung des Haushaltsjahres 2009 schließt mit einem positiven Bestand von 1.034.909,63 EUR an liquiden Mitteln ab. Bei einem Anfangsbestand von 1.483.041,25 EUR und unter Berücksichtigung der fortgeschriebenen Haushaltsplanung sollte der Endbestand – 3.388.946,00 EUR betragen, mit der Folge, dass Defizit mit Kassenkrediten hätte ausgeglichen werden müssen. Durch die positive Entwicklung in der Haushaltsabwicklung 2009 konnte dies verhindert werden. Kassenkredite wurden nicht benötigt.

Die im Haushaltspan vorgesehenen investiven Kredite sind entsprechend der Ermächtigung in Höhe von 297.600 EUR aufgenommen worden.

4.7 Ergänzende Hinweise


4.7.1. Haftungsverhältnisse

Die Gemeinde darf nach § 86 Abs. 2 GO NRW Bürgschaften und Verpflichtungen aus Gewährverträgen nur im Rahmen der Erfüllung ihrer Aufgaben übernehmen. Gemeindliche Bürgschaften haben zum 31.12.2009 nicht bestanden.

4.7.2. Leasingverträge, Wartungsverträge

Es bestehen keine finanziellen Verpflichtungen aus Leasingverträgen. Allerdings bestehen verschiedene Miet- und Wartungsverträge, z. B. für Software, Telefonanlage pp.

Aufgestellt:



Martin Finke
Kämmerer

Bestätigt:




Christian Haase
Bürgermeister


**Anlagen
zum
Anhang**

2009

Anlage 1

Forderungsspiegel Stadt Beverungen					
					
Art der Forderungen in EUR	Stand 31.12.2009	mit einer Restlaufzeit von			Stand 01.01.2009
		bis zu 1 Jahr	1 bis 5 Jahre	mehr als 5 Jahre	
1. Öffentlich rechtliche Forderungen und Forderungen aus Transferleistungen	959.591,73	959.234,73	357,00	0,00	652.969,48
1.1. Gebühren	31.939,78	31.582,78	357,00	0,00	46.202,89
1.2. Beiträge	0,00	0,00	0,00	0,00	0,00
1.3. Steuern	102.902,96	102.902,96	0,00	0,00	30.077,58
1.4. Forderungen aus Transferleistungen	0,00	0,00	0,00	0,00	0,00
1.5. Sonstige öffentl. Rechtl. Forderungen	824.748,99	824.748,99	0,00	0,00	576.689,01
2. Privatrechtliche Forderungen	57.731,44	57.731,44	0,00	0,00	864.602,71
2.1. Priv. Ford. geg. d. privaten Bereich	895,38	895,38	0,00	0,00	49.459,36
2.2. Priv. Ford. geg. d. öffentlichen Bereich	0,00	0,00	0,00	0,00	0,00
2.3. Priv. Ford. gegen verbundene Unternehmen	21.611,88	21.611,88	0,00	0,00	12.168,76
2.4. Priv. Ford. gegen Beteiligungen	0,00	0,00	0,00	0,00	0,00
2.5. Priv. Ford. gegen Sondervermögen	35.224,18	35.224,18	0,00	0,00	802.974,59
3. Summe aller Forderungen	1.017.323,17	1.016.966,17	357,00	0,00	1.517.572,19

Anlage 2

Verbindlichkeitspiegel Stadt Beverungen					
					
Art der Verbindlichkeiten <i>in EUR</i>	Stand 31.12.2009	mit einer Restlaufzeit von			Stand 01.01.2009
		bis zu 1 Jahr	1 bis 5 Jahre	mehr als 5 Jahre	
1. Anleihen	0,00	0,00	0,00	0,00	0,00
2. Verbindlichkeiten aus Krediten für Investitionen	3.203.649,24	168.481,92	737.213,40	2.297.953,92	3.051.211,89
2.1. von verbundenen Unternehmen	0,00	0,00	0,00	0,00	0,00
2.2. von Beteiligungen	0,00	0,00	0,00	0,00	0,00
2.3. von Sondervermögen	0,00	0,00	0,00	0,00	0,00
2.4. vom öffentlichen Bereich	5.010,64	1.677,04	3.333,60	0,00	6.687,68
2.4.1. vom Bund	5.010,64	1.677,04	3.333,60	0,00	6.687,68
2.4.2. vom Land	0,00	0,00	0,00	0,00	0,00
2.4.3. von Gemeinden	0,00	0,00	0,00	0,00	0,00
2.4.4. von Zweckverbänden	0,00	0,00	0,00	0,00	0,00
2.4.5. vom sonstigen öffentlichen Bereich	0,00	0,00	0,00	0,00	0,00
2.4.6. von sonst. öff. Sonderrechnungen	0,00	0,00	0,00	0,00	0,00
2.5. vom privaten Kreditmarkt	3.198.638,60	166.804,88	733.879,80	2.297.953,92	3.044.524,21
2.5.1. von Banken und Kreditinstituten	3.198.638,60	166.804,88	733.879,80	2.297.953,92	3.044.524,21
2.5.2. von übrigen Kreditgebern	0,00	0,00	0,00	0,00	0,00
3. Verbindlichk. a Kred z Liquiditäts-sicherung	600.000,00	600.000,00	0,00	0,00	690.000,00
3.1. vom öffentlichen Bereich	600.000,00	600.000,00	0,00	0,00	690.000,00
3.2. vom privaten Kreditmarkt	0,00	0,00	0,00	0,00	0,00
4. Verbindl. a. Vorgängen, die Kreditaufn. gleichk	44.232,56	44.232,56	0,00	0,00	49.167,26
5. Verbindlichkeiten aus Lieferungen und Leistungen	1.958.523,90	1.958.523,90	0,00	0,00	5.886.356,03
6. Verbindlichkeiten aus Transferleistungen	24.053,02	24.053,02	0,00	0,00	24.473,69
7. Sonstige Verbindlichkeiten	1.917.045,18	1.917.045,18	0,00	0,00	1.813.693,21
7.1. darin erhaltene Anzahlungen	795.696,61	795.696,61	0,00	0,00	119.582,14
8. Summe aller Verbindlichkeiten	7.747.503,90	4.712.336,58	737.213,40	2.297.953,92	11.514.902,08

Anlage 3

Anlagenpiegel Stadt Beverungen									
	in EUR								
	Anschaffungs- und Herstellungskosten				Abschreibungen			Buchwert	
	Stand 01.01.2009	Zugänge 2009	Abgänge 2009	Um- buchungen 2009	Abschrei- bungen 2009	Zuschrei- bungen 2009	Kumulierte Abschrei- bungen	Stand 31.12.2009	Stand 31.12.2008
1. Immaterielle Vermögensgegenstände	5.738,58	3.293,38	0,00	0,00	1.222,79	0,00	3.278,73	5.753,23	3.682,64
2. Sachanlagen	18.739.733,51	919.454,05	64.598,36	0,00	201.036,01	0,00	505.068,43	19.089.520,77	18.430.823,46
2.1 Unbebaute Grundstücke und grundstücksgleiche Rechte									
2.1.1 Grünflächen	2.575.853,75	102.682,85	6.159,40	21.600,40	2.414,84	0,00	2.441,18	2.691.536,42	2.575.827,41
2.1.2 Ackerland	1.354.624,00	0,00	9.723,60	0,00	0,00	0,00	69,00	1.344.831,40	1.354.555,00
2.1.3 Wald, Forsten	12.439.981,00	0,00	3.775,00	33,00	0,00	0,00	-222,00	12.436.461,00	12.440.042,00
2.1.4 Sonstige unbebaute Grundstücke	610.648,57	0,00	24.275,80	-33,00	0,00	0,00	0,00	586.339,77	610.648,57
2.2 Bebaute Grundstücke und grundstücksgleiche Rechte									
2.2.1 Kindertageseinrichtungen	0,00	0,00	0,00	0,00	0,00	0,00	0,00	0,00	0,00
2.2.2 Schulen	0,00	0,00	0,00	0,00	0,00	0,00	0,00	0,00	0,00
2.2.3 Wohnbauten	0,00	0,00	0,00	0,00	0,00	0,00	0,00	0,00	0,00
2.2.4 Sonstige Dienst-, Geschäfts- und Betriebsgebäude	0,00	0,00	0,00	0,00	0,00	0,00	0,00	0,00	0,00
2.3 Infrastrukturvermögen									
2.3.1 Grund und Boden des Infrastrukturvermögens	0,00	0,00	0,00	0,00	0,00	0,00	0,00	0,00	0,00
2.3.2 Brücken und Tunnel	0,00	0,00	0,00	0,00	0,00	0,00	0,00	0,00	0,00
2.3.3 Gleisanlagen mit Streckenausrüstung und Sicherheitsanlagen	0,00	0,00	0,00	0,00	0,00	0,00	0,00	0,00	0,00
2.3.4 Entwässerungs- und Abwasserbeseitigungsanlagen	0,00	0,00	0,00	0,00	0,00	0,00	0,00	0,00	0,00
2.3.5 Straßennetz mit Wegen, Plätzen, Verkehrslenkungsanlagen	0,00	0,00	0,00	0,00	0,00	0,00	0,00	0,00	0,00
2.3.6 Sonstige Bauten des Infrastrukturvermögens	0,00	561,79	0,00	0,00	0,00	0,00	0,00	561,79	0,00
2.4 Bauten auf fremdem Grund und Boden	0,00	0,00	0,00	0,00	0,00	0,00	0,00	0,00	0,00
2.5 Kunstgegenstände, Kulturdenkmäler	48,00	0,00	0,00	0,00	0,00	0,00	0,00	48,00	48,00
2.6 Maschinen und technische Anlagen, Fahrzeuge	778.204,69	254.949,03	2,00	6.000,00	53.848,76	0,00	150.650,95	888.500,77	681.400,50
2.7 Betriebs- und Geschäftsausstattung	857.815,96	316.534,22	20.662,56	78.329,17	144.772,41	0,00	352.129,30	879.887,49	645.744,44
2.8 Geleistete Anzahlungen, Anlagen im Bau	122.557,54	244.726,16	0,00	-105.929,57	0,00	0,00	0,00	261.354,13	122.557,54
3 Finanzanlagen	40.557.772,13	50.411,00	115.061,14	0,00	0,00	0,00	0,00	40.493.121,99	40.557.772,13
3.1 Anteile an verbundenen Unternehmen	1,00	0,00	0,00	0,00	0,00	0,00	0,00	1,00	1,00
3.2 Beteiligungen	75.401,00	22.424,61	0,00	0,00	0,00	0,00	0,00	97.825,61	75.401,00
3.3 Sondervermögen	40.044.113,79	27.986,39	15.061,14	0,00	0,00	0,00	0,00	40.057.039,04	40.044.113,79
3.4 Wertpapiere des Anlagevermögens	337.936,34	0,00	0,00	0,00	0,00	0,00	0,00	337.936,34	337.936,34
3.5 Ausleihungen									
3.5.1 an verbundene Unternehmen	0,00	0,00	0,00	0,00	0,00	0,00	0,00	0,00	0,00
3.5.2 an Beteiligungen	0,00	0,00	0,00	0,00	0,00	0,00	0,00	0,00	0,00
3.5.3 an Sondervermögen	100.000,00	0,00	100.000,00	0,00	0,00	0,00	0,00	0,00	100.000,00
3.5.4 Sonstige Ausleihungen	320,00	0,00	0,00	0,00	0,00	0,00	0,00	320,00	320,00
Anlagevermögen	59.303.244,22	973.158,43	179.659,50	0,00	202.258,80	0,00	508.347,16	59.588.395,99	58.992.278,23

Lagebericht

zum

Jahresabschluss 2009

Stadt Beverungen

Haushaltswirtschaftsbericht

Die Ergebnisrechnung im Haushaltsjahr 2009 schließt mit einem Verlust in Höhe von 1.200.776,73 EUR ab. Gegenüber dem geplanten Defizit, einschließlich der über- und außerplanmäßigen Ausgaben in Höhe von 3.558.810,10 EUR, konnte eine Verbesserung um 2.358.033,37 EUR erreicht werden.

Im Folgenden werden bedeutsame Abweichungen im Haushaltsjahr 2009 von den Planwerten erläutert.

Die grundsätzlich positive Entwicklung im Ergebnis ist sowohl durch Steigerungen auf der Ertragsseite sowie Einsparungen auf der Aufwandsseite zurückzuführen.

Bei den Erträgen konnte eine Verbesserung von insgesamt rd. 1,25 Mio. EUR erzielt werden. Um rd. 0,6 Mio. EUR konnten die Steuererträge gesteigert werden, wobei die gemeindlichen Realsteuern fast ausschließlich wegen der Gewerbesteuer um rd. 0,9 Mio. EUR stiegen und die Anteile an den Gemeinschaftssteuern (Einkommens- und Umsatzsteuer) um rd. 0,3 Mio. EUR sanken.

Die Mehrerträge bei den Zuwendungen und allgemeinen Umlagen in Höhe von rd. 0,46 Mio. EUR sind auf höhere Zuschüsse im Bereich der Kindertageseinrichtungen, einem nicht geplanten Zuschuss für den Ausbau der Breitbandverkabelung und auf die an dieser Stelle nicht eingeplanten Erträge aus der Auflösung von Sonderposten in Höhe von rd. 0,16 Mio. EUR, die aufgrund von investiven Zuschüssen vorzunehmen sind, zurückzuführen. Die Auflösung ergibt sich aus der Bilanzposition und ist nicht zahlungswirksam. Die Auflösung der Sonderposten war in der Haushaltsplanung unter den sonstigen ordentlichen Erträgen in Höhe von 51 Td. EUR eingeplant. Die sonstigen ordentlichen Erträge bleiben an dieser Stelle damit hinter dem Ansatz zurück.

Die erheblichen Mehrerträge bei den Kostenerstattungen und Kostenumlagen sind auf die Umstellung der Verwaltungskostenerstattungen der Eigenbetriebe zurückzuführen. Aufgrund der Kostenrechnung war eine verursachungsgerechte Verteilung möglich. Diese führt zu Mehrerträgen in Höhe von rd. 0,29 Mio. EUR.

Die sonstigen ordentlichen Erträge bleiben um 0,12 Mio. EUR hinter dem Ansatz zurück. Neben der oben beschriebenen Begründung bezüglich der Sonderposten ergibt sich dieser Minderertrag aus eingeplanten aber nicht realisierbaren Erträgen aus der Auflösung von Rückstellungen.

Die ordentlichen Aufwendungen des Haushaltsjahres 2009 bleiben um insgesamt rd. 0,9 Mio. EUR hinter den Planansätzen zurück. Dies ist im Wesentlichen auf Einsparungen im Personalbe-

reich (rd. 90 Td. EUR), bei den Aufwendungen für Sach- und Dienstleistungen (rd. 0,37 Mio. EUR) und bei den Transferaufwendungen (rd. 0,4 Mio. EUR) zurückzuführen.

Das Ergebnis aus Finanzierungstätigkeit stellt sich mit rd. 0,17 Mio. EUR ebenfalls günstiger dar, als geplant. Dies ist zum einen auf das niedrige Zinsniveau zurückzuführen und zum anderen auf die Tatsache, dass die geplanten Liquiditätskredite nicht benötigt wurden.

Überblick über die wirtschaftliche Lage

Die Bilanz der Stadt Beverungen zum 31.12.2010 weist eine Bilanzsumme von rd. 62,7 Mio. EUR aus. Zusammengefasst stellt sich die Bilanz der Stadt Beverungen wie folgt dar:

Aktiva	in TEUR	in %	Passiva	in TEUR	in %
Anlagevermögen	59.589	95	Eigenkapital	43.310	69,1
Umlaufvermögen	3.042	4,9	Sonderposten	1.275	2
Aktive RAP*	74	0,1	Rückstellungen	9.061	14,5
			Verbindlichkeiten	7.748	12,4
			Passive RAP*	1.311	2
Summe	62.705	100,0	Summe	62.705	100,0

* RAP = Rechnungsabgrenzungsposten

Vermögensstruktur der Bilanz (Aktiva)

Der Schwerpunkt auf der Vermögensseite der Bilanz (Aktiva) liegt mit 59,59 Mio. EUR (95 %) beim **Anlagevermögen**.

Zum Anlagevermögen zählen insbesondere:

- Immaterielle Vermögensgegenstände (Softwareprogramme und Lizenzen)
- Sachanlagen (Grundstücke, Gebäude, Infrastrukturvermögen, Fahrzeuge)
- Finanzanlagen (Anteile an verbundenen Unternehmen, Beteiligungen und Sondervermögen)

Je größer der Anteil des Anlagevermögens ist, desto mehr Kapital ist langfristig gebunden. Hieraus entstehen grundsätzlich hohe Aufwendungen für Abschreibungen und Instandhaltungen, die den Ergebnisplan beeinflussen. Der Anteil der **Finanzanlagen** an der Bilanzsumme beträgt 40,49 Mio. EUR (64,6 %). Darin zeigt sich ein relativ hohes Maß an Ausgliederung kommunaler Aufgaben in Sonderrechnungen. Finanzanlagen können durch Gewinnausschüttungen, Konzessionsabgaben und Eigenkapitalverzinsung in der Regel einen positiven Beitrag zum Ergebnisplan leisten. Dies gilt allerdings nicht für die Straßen- und Immobilienbetriebe.

Gemessen an dieser Summe rückt das **Umlaufvermögen** mit 3,04 Mio. EUR (4,9 %) deutlich in den Hintergrund.

Das Umlaufvermögen setzt sich zusammen aus:

- Vorräten (0,99 Mio. EUR)
- Forderungen (1,02 Mio. EUR)
- Liquiden Mitteln (1,03 Mio. EUR).

Auf der Vermögensseite ist noch die Position Aktive Rechnungsabgrenzung mit 74 TEUR (0,1 %) ausgewiesen. Hierbei handelt es sich um Ausgaben vor dem Abschlussstichtag, die einen Aufwand nach diesem Tag darstellen.

Kapitalstruktur/Finanzierung der Bilanz (Passiva)

Die Passivseite gibt Auskunft darüber, wie das Vermögen finanziert wurde; hier erkennt man also die Mittelherkunft. Die anteilige Zusammensetzung des Kapitals aus Eigenkapital und Fremdkapital ist von besonderer Bedeutung. Ein hoher Eigenkapitalanteil wirkt sich vorteilhaft auf die Kreditwürdigkeit der Gemeinde aus und ermöglicht finanzielle Unabhängigkeit. Ein hoher Fremdkapitalanteil verursacht hohe Zinsaufwendungen, die den Ergebnisplan belasten.

An erster Stelle steht auf der Passivseite das **Eigenkapital** mit 43,31 Mio. EUR.

Es setzt sich zusammen aus:

- der Allgemeinen Rücklage mit 39,503 Mio. EUR
- der Ausgleichsrücklage +5,008 Mio. EUR
- dem Jahresfehlbetrag -1,201 Mio. EUR

Als **Sonderposten** werden insbesondere Landeszuwendungen passiviert, die im Rahmen einer Zweckbindung für investive Maßnahmen bewilligt bzw. gezahlt werden und nicht frei verwendet werden dürfen. Die Bilanz weist hier einen Bestand von 1,28 Mio. EUR (2 %) aus.

Sonderposten für den Gebührenaussgleich waren nicht zu bilden. Die Nachkalkulationen im Abfallbereich und Friedhofswesen haben keine Überzahlungen ausgewiesen.

Im Rahmen der Bilanz wurden **Rückstellungen** in Höhe von 9,06 Mio. EUR gebildet. Sie setzen sich zusammen aus:

- Pensionsrückstellungen mit rd. 8,44 Mio. EUR
- Sonstigen Rückstellungen mit rd. 0,62 Mio. EUR

Bei den **Verbindlichkeiten** in Höhe von insgesamt 7,75 Mio. EUR (12,4 %) handelt es sich im Einzelnen um:

- Verbindlichkeiten aus Krediten für Investitionen mit rd. 3,21 Mio. EUR
- Verbindlichkeiten aus Krediten zur Liquiditätssicherung 0,60 Mio. EUR
- Verbindlichkeiten aus Lieferungen und Leistungen mit rd. 1,96 Mio. EUR
- Verbindlichkeiten aus Vorgängen, die Kreditaufnahmen gleichkommen 0,04 Mio. EUR
- Verbindlichkeiten aus Transferleistungen mit rd. 0,02 Mio. EUR
- Sonstige Verbindlichkeiten mit rd. 1,92 Mio. EUR

Der Gesamtbetrag der Verbindlichkeiten konnte gegenüber dem Jahr 2008 um 3,78 Mio. EUR verringert werden. Ursächlich dafür ist die Auflösung der Verbindlichkeit gegenüber den Straßen-Immobilienbetrieben aus dem Jahresabschluss 2008.

Passive Rechnungsabgrenzungen waren zum Bilanzstichtag über 1.311 TEUR zu bilden. Darin sind Vorauszahlungen für mehrere Jahre enthalten, die über die Restzeiten jährlich aufgelöst werden. Hierbei handelt es sich im Wesentlichen um Friedhofsgebühren.

Übertragene Ermächtigungen nach § 22 GemHVO NRW

Gemäß § 22 GemHVO NRW können Ermächtigungen für Aufwendungen und Auszahlungen in das nachfolgende Haushaltsjahr übertragen werden. Übertragungen für Aufwands- und Auszahlungsermächtigungen belasten das neue Haushaltsjahr und führen bei einer Übertragung zu Erhöhungen der beschlossenen Aufwands- und Auszahlungspositionen im entsprechenden Haushaltsjahr. Daraus folgt, dass Verbesserungen des Ergebnis- bzw. Finanzplanes im abgelaufenen Jahr dann grundsätzlich Verschlechterungen im neuen Haushaltsjahr gegenüberstehen.

Für die Maßnahme Erneuerung Wegenetz Stadtfriedhof, 1. BA wurden nicht verbrauchte Haushaltsmittel in Höhe von 27.728,60 € in das Haushaltsjahr 2010 als Haushaltsrest übertragen.

Im Haushaltsjahr 2010 erhöhen die übertragenen Mittel den fortgeschriebenen Ansatz im Gesamtfinanzplan unter der Nummer 25, Auszahlungen für Baumaßnahmen, auf jetzt 397.728,60 €. Im Teilfinanzplan Produkt 130301 Friedhöfe stehen somit in 2010 37.728,60 € für Investitionsauszahlungen zur Verfügung

Kennzahlen zur haushaltswirtschaftlichen Gesamtsituation

Haushaltswirtschaftliche Gesamtsituation		
Aufwandsdeckungsgrad	(Ordentliche Erträge / ordentliche Aufwendungen) x 100	92,9%
Eigenkapitalquote I	(Eigenkapital / Bilanzsumme) x 100	69,1%
Eigenkapitalquote II	(Eigenkapital + Sonderposten für Zuwendungen und Beiträge) x 100 / Bilanzsumme	71,1%
Fehlbetragsquote	(negatives Jahresergebnis / (Ausgleichsrücklage + Allgemeine Rücklage)) x -100	2,7%
Kennzahlen zur Vermögenslage		
Infrastrukturquote	(Infrastrukturvermögen / Bilanzsumme) x 100	0,0%
Abschreibungsintensität	(Bilanzielle Abschreibungen auf Anlagevermögen / ordentliche Aufwendungen) x 100	1,0%
Drittfinanzierungsquote	(Erträge aus der Auflösung von Sonderposten / bilanzielle Abschreibungen auf Anlagevermögen) x 100	82,0%
Investitionsquote	Bruttoinvestitionen / (Abgänge des Anlagevermögens + Abschreibungen auf das Anlagevermögen) x 100	254,8%
Kennzahlen zur Finanzlage		
Anlagendeckungsgrad II	(Eigenkapital + Sonderposten für Zuwendungen und Beiträge + langfristiges Fremdkapital) x 100 / Anlagevermögen	92,8%
Dynamischer Verschuldungsgrad	Effektivverschuldung / Saldo aus laufender Verwaltungstätigkeit (FR)	-20
Liquidität II. Grades	((Liquide Mittel + kurzfristige Forderungen) / kurzfristige Verbindlichkeiten) x 100	43,5%
Kurzfristige Verbindlichkeitsquote	(kurzfristige Verbindlichkeiten / Bilanzsumme) x 100	7,5%
Zinslastquote	(Finanzaufwendungen / ordentliche Aufwendungen) x 100	0,7%
Kennzahlen zur Ertragslage		
Netto-Steuerquote bzw. Allgem. Umlagenquote	(Steuererträge - GewSt.Umlage - Finanzierungsbet. Fonds Dt. Einheit) / (ordentliche Erträge - GewSt.Umlage - Finanzierungsbet. Fonds Dt. Einheit) x 100 bzw. alternativ bei Kreisen u. Gemeindeverbänden (Allgemeine Umlage / ordentliche Erträge) x 100	56,4%
Zuwendungsquote	(Erträge aus Zuwendungen / ordentliche Erträge) x 100	28,8%
Personalintensität	(Personalaufwendungen / ordentliche Aufwendungen) x 100	18,4%
Sach- und Dienstleistungsintensität	(Aufwendungen für Sach- und Dienstleistungen / ordentliche Aufwendungen) x 100	17,4%
Transferaufwandsquote	(Transferaufwendungen / ordentliche Aufwendungen) x 100	49,4%

Mit Hilfe von Kennzahlen lassen sich verschiedene Erkenntniswerte zur Beurteilung der Bilanz gewinnen:

Voraussichtliche Entwicklung der Haushaltslage

Der Haushaltsplan 2009 weist in der mittelfristigen Finanzplanung für das Haushaltsjahr 2010 ein Defizit im Ergebnisplan in Höhe von 3,37 Mio. EUR aus. Aufgrund der anhaltenden schlechten konjunkturellen Lage und den systembedingten Auswirkungen des Finanzausgleiches, die die Stadt Beverungen in diesem Jahr besonders hart treffen (hohe Steuerkraft in der Referenzperiode), ist diese negative Erwartungshaltung in der Haushaltsplanung 2010 nochmal dramatisch

nach unten korrigiert worden. Nach der Haushaltsplanung 2010 wird für das Haushaltsjahr ein Defizit im Erfolgsplan in Höhe von 6,36 Mio. EUR erwartet.

Die bereits im Jahresabschluss 2008 geschilderten Befürchtungen scheinen sich trotz des verbesserten Abschlusses zu bewahrheiten. Im Jahr 2010 ist ein Haushaltssicherungskonzept aufzustellen. Bei den zu erwartenden Defiziten im mittleren Finanzplanungszeitraum ist, nach den derzeit geltenden gesetzlichen Bestimmungen, die Aufstellung eines genehmigungsfähigen Haushaltssicherungskonzeptes (HSK) nicht möglich.

Deshalb ist es unausweichlich, auch in 2010 den strikten Konsolidierungskurs weiter zu führen. Die Investitionen sind auf das Notwendigste zu beschränken. Aufgrund der Tatsache, dass kein genehmigungsfähiges HSK für 2010 vorliegt, obliegt die Genehmigung sowie die Kontrolle der Investitionen der Kommunalaufsicht.

Sorgen bereitet für die Zukunft die Entwicklung der liquiden Mittel. Im mittelfristigen Finanzplanungszeitraum zeichnet sich ab, dass neue Liquiditätskredite in Höhe von bis zu 18,0 Mio. EUR bis zum Jahr 2013 benötigt werden. Die Zinsbelastungen werden den städtischen Haushalt zusätzlich belasten.

Chancen- und Risiken der künftigen Haushaltsentwicklung

Trotz der erfreulichen konjunkturellen Entwicklung und der auch für den Haushalt der Stadt Beverungen eingetretenen Verbesserungen, ist die Haushaltslage der Stadt Beverungen, besonders im Hinblick auf die mittelfristige Finanzplanung, weiterhin als schwierig zu bezeichnen. Es zeichnet sich darüber hinaus sogar eine Verschärfung der Haushaltslage ab.

Zwar ist der in der Ergebnisplanung ausgewiesene Verlust in Höhe von rd. 3,1 Mio. EUR weit unterschritten worden. Allerdings ist bereits für 2010 und Folgejahre absehbar, dass ein Haushaltsausgleich nur durch eine erhebliche Inanspruchnahme der Ausgleichsrücklage möglich sein wird. Sorgen bereiten dabei die zukünftig zu erwartenden Kredite zur Liquiditätssicherung. Diese wurden zwar erfreulicherweise in 2009 nicht benötigt. Dies scheint aber nur vorübergehender Natur zu sein. In 2010 wird eine Neuaufnahme von Liquiditätskrediten unumgänglich sein.

Deshalb ist es unerlässlich, trotz der im HSK 2006 festgelegten und bereits umgesetzten, zum Teil schmerzhaften, Konsolidierungsmaßnahmen und Gebührenerhöhungen weiter an dem Konsolidierungskurs festzuhalten. Dies wird sich schon aus der anstehenden vorläufigen Haushalts-

führung für 2010 und Folgejahre zwingend ergeben. Freiwillige Aufgaben sind auf ihre Notwendigkeit und Pflichtaufgaben auf Ihre effektive Ausführung hin zu untersuchen.

Beängstigend in diesem Zusammenhang ist die Tatsache, dass die Sozialleistungen weiter steigen und die Kommunen durch weiter ansteigende Umlagen (Kreisumlage) belasten. Das sind Faktoren, die von der Stadt Beverungen nur mittelbar beeinflusst werden können.

Organe und Mitgliedschaften

Gemäß § 95 Abs. 2 GO NRW sind am Schluss des Lageberichtes für den Bürgermeister und den Kämmerer sowie für die Ratsmitglieder anzugeben:

1. der Familienname mit mind. einem ausgeschriebenen Vornamen,
2. der ausgeübte Beruf,
3. die Mitgliedschaft in Aufsichtsräten und anderen Kontrollgremien i. S. d. §125 Abs. 1 S. 3 des Aktiengesetzes,
4. die Mitgliedschaft in Organen von verselbstständigten Aufgabenbereichen der Gemeinde in öffentlich-rechtlicher oder privatrechtlicher Form,
5. die Mitgliedschaft in Organen sonstiger privatrechtlicher Unternehmen.

Für die Stadt Beverungen stellt sich das im Rechnungsjahr 2009 (**bis zum 20.10.2009**) wie folgt dar:

Haase, Christian - Bürgermeister –

- Volkshochschulzweckverband Diemel-Egge-Weser, Vorsitzender der Verbandsversammlung
- Gründerzentrum Beverungen GmbH, Vorsitzender des Aufsichtsrates und der Gesellschafterversammlung
- Gesellschaft für Wirtschaftsförderung im Kreis Höxter mbH, Aufsichtsrat
- GKD Paderborn, beratende Tätigkeit in Verbandsversammlung und Verwaltungsrat
- Arbeitsagentur Paderborn, Verwaltungsausschuss
- ARGE Höxter, Trägerversammlung
- BBSW Energie GmbH, stellv. Vorsitzender der Gesellschafterversammlung
- GVV Kommunalversicherung VVaG, Regionalbeirat Detmold
- Westfälische Provinzial, Kommunalbeirat
- RWE Westfalen-Weser-Ems AG, Kommunalbeirat
- E.ON Westfalen-Weser, Regionalbeirat Süd
- Weser-Netz-Beverungen GmbH, Vorsitzender Gesellschafterversammlung

Vössing, Wilhelm - Kämmerer – bis 31.03.2011

- Volkshochschulzweckverband Diemel-Egge-Weser, stellv. Vorsitzender der Verbandsversammlung

Finke, Martin - Kämmerer – ab 01.04.2011

Dem Rat der Stadt Beverungen gehörten **bis zum 20.10.2009** an:

Name, Vorname Anschrift	Partei	Gegenwärtig ausgeübter Beruf		Gewerbe, Firma Tätigkeit	Mitgliedschaften in Aufsichtsräten und anderen Kontrollgremien	Mitgliedschaften in Organen, sonst. privat-rechtlicher Un- ternehmen und von Unter- nehmen, Körperschaften, Stif- tungen, Anstalten öffentlichen Rechts	Funktionen in Vereinen und vergleichbaren Gremien
		selbständig	unselbständig				
bis zum 20.10.2009							
Behre, Frank Obere Hauptstraße 223, 37688 Beverungen	CDU		Bauingenieur			Volkshochschulzweckverbands- versammlung, Stellv. Mitglied	
Bläsing, Gisbert Erlenweg 3, 37688 Beverungen	Grüne		Schulleiter			Volkshochschulzweckverbands- versammlung, Mitglied	
Dunschen, Werner In den Poelten 42, 37688 Beverungen	CDU		Beton- Stahlbaumeister				StGB Arb.Gem. f. d. Reg.Bez. Detmold, Stellv. Mitglied
Ernst, Udo Am Kapellenberg 25, 37688 Beverungen	CDU		Polizeibeamter			Volkshochschulzweckverbands- versammlung, Mitglied	Kulturgemeinschaft Beverungen und Umgebung e.V., Stellv. Beiratsmitglied
Frischemeyer, Walter Hersteller Straße 9 37688 Beverungen	CDU	Gärtner- meister		Gärtnereibetrieb	Aufsichtsrat Grün- derzentrum Bev., Mitglied	Volksbank Paderborn-Höxter, Mitglied des Beirates Volkshochschulzweckverbands- versammlung, Stellv. Mitglied Gesellschafterversammlung der Gesellschaft f. Wirtschaftsför- derung im Kreis Höxter, Mitglied	Kulturgemeinschaft Beverungen und Umgebung e.V., Beiratsmit- glied
Gauding, Andreas Obere Nußbreite 42, 37688 Beverungen	SPD		Postbeamter			Volkshochschulzweckverbands- versammlung, Mitglied Gesellschafterversammlung der Weser-Netz Beverungen GmbH, Mitglied	
Groppe, Anette Holster-Mühle-Weg 4, 37688 Beverungen	Partei- los		Dipl.- Finanzwirtin			Volkshochschulzweckverbands- versammlung, Stellv. Mitglied	
Dr. Hake, Thomas Oppelweg 2, 37688 Beverungen	FDP	Dipl.- Kaufmann		Holzhandel, Holzproduktion		Gesellschafterversammlung Gründerzentrum Bev., Mitglied Gesellschafterversammlung der Weser-Netz Beverungen GmbH, Mitglied	
Haneke, Friedrich Würrigser Straße 63, 37688 Beverungen	CDU		Industrie- kaufmann				
van Heynsbergen, Roger Obere Nußbreite 57, 37688 Beverungen	SPD		Päd. Mitarbeiter			Volkshochschulzweckverbands- versammlung, Mitglied Gesellschafterversammlung	Kulturgemeinschaft Beverungen und Umgebung e.V., Beiratsmit- glied

Name, Vorname Anschrift	Partei	Gegenwärtig ausgeübter Beruf		Gewerbe, Firma Tätigkeit	Mitgliedschaften in Aufsichtsräten und anderen Kontrollgremien	Mitgliedschaften in Organen, sonst. privat-rechtlicher Un- ternehmen und von Unter- nehmen, Körperschaften, Stif- tungen, Anstalten öffentlichen Rechts	Funktionen in Vereinen und vergleichbaren Gremien
		selbständig	unselbständig				
bis zum 20.10.2009							
						Gründerzentrum Bev., Mitglied	
Jagemann, Johannes Angerweg 11, 37688 Beverungen	CDU		Industrie- kaufmann			Volkshochschulzweckverbands- versammlung, Stellv. Mitglied	
Lippert, Gerhard Erlenweg 8, 37688 Beverungen	FDP		Lehrer				
Lüdeke, David Fresienweg 14, 37688 Beverungen	CDU	Versiche- rungskauf- mann		Versicherungs- büro		Gesellschafterversammlung Gründerzentrum Bev., Mitglied	
Menke, Herbert Gartenstraße 5, 37688 Beverungen	CDU		Elektriker			Volkshochschulzweckverbands- versammlung, Mitglied Beirat des Nahverkehrs- verbundes Pb-Hx, Mitglied Vertreter in der Gesellschafter- versammlung BBSW Energie GmbH	StGB Arb.Gem. f. d. Reg.Bez. Detmold, Mitglied
Neumann, Hans-Jürgen Zum Sonnenhügel 17, 37688 Beverungen	CDU		Polizeibeamter			Gesellschafterversammlung der Gesellschaft f. Wirtschaftsförde- rung im Kreis Höxter, Stellv. Mitglied Gesellschafterversammlung Gründerzentrum Bev., Mitglied Stellv. Mitglied in der Gesell- schafterversammlung BBSW Energie GmbH Gesellschafterversammlung der Weser-Netz Beverungen GmbH, Mitglied	Kulturgemeinschaft Beverungen und Umgebung e.V., Beiratsmit- glied
Niemann, Markus Bruchweg 6, 37688 Beverungen	Grüne		Techn. Angestellter		Aufsichtsrat Grün- derzentrum Bev., Mitglied	Stellv. Mitglied in der Gesell- schafterversammlung BBSW Energie GmbH Gesellschafterversammlung der Weser-Netz Beverungen GmbH, Mitglied	
Nolte, Johannes Lilienweg 12, 37688 Beverungen	CDU		Kommunal- beamter				
Nostitz, Andreas Heristalstraße 6, 37688 Beverungen	CDU		Großhandels- kaufmann			Volkshochschulzweckverbands- versammlung, Mitglied	
Pohl, Petra Obere Hauptstraße 170,	SPD	Hausfrau					Kulturgemeinschaft Beverungen und Umgebung e.V., stellv.

Name, Vorname Anschrift	Partei	Gegenwärtig ausgeübter Beruf		Gewerbe, Firma Tätigkeit	Mitgliedschaften in Aufsichtsräten und anderen Kontrollgremien	Mitgliedschaften in Organen, sonst. privat-rechtlicher Un- ternehmen, Körperschaften, Stif- tungen, Anstalten öffentlichen Rechts	Funktionen in Vereinen und vergleichbaren Gremien
		selbständig	unselbständig				
bis zum 20.10.2009							
37688 Beverungen							Beiratsmitglied
Pribbernow, Paul Am Doctorborn 7, 37688 Beverungen	SPD		Polizeibeamter a.D.			Beirat des Nahverkehrsverbun- des Pb-Hx, Stellv. Mitglied	
Rhoden, Werner Worthweg 7, 37688 Beverungen	SPD		Maschinenbau- meister				
Sander, Hans-Georg Langenthaler Straße 7, 37688 Beverungen	CDU	Landwirt		Landwirtschaft- licher Betrieb			
Schau, Robert Borgholzer Straße 20, 37688 Beverungen	CDU		Ausbilder				
Schepke, Eckhard In den Poelten 14, 37688 Beverungen	SPD		Techn. Angestellter		Aufsichtsrat Grün- derzentrum Bev., Mitglied		StGB Arb.Gem. f. d. Reg.Bez. Detmold, Mitglied
Scherding, Uwe Wildbergstraße 7, 37688 Beverungen	CDU		Polizeibeamter				
Schübeler, Karl-August Lange Straße 28, 37688 Beverungen	CDU	Kaufmann		Einzelhandels- betrieb		Volkshochschulzweckverbands- versammlung, Mitglied	Arbeitsgemeinschaft Deutsche Märchenstraße, Vertreter der Stadt Beverungen (bis 20.09.2009)
Sonntag, Matthias Urentalstraße 28, 37688 Beverungen	CDU		Sicherheits- meister				
Vieth, Hans Josef Hellenbusch 59, 37688 Beverungen	SPD		Realschulrektor				StGB Arb.Gem. f. d. Reg.Bez. Detmold, stellv. Mitglied
Villmer, Bernhard Urentalstraße 70, 37688 Beverungen	CDU		Kriminalbeamter		Aufsichtsrat Grün- derzentrum Bev., Mitglied		StGB Arb.Gem. f. d. Reg.Bez. Detmold, Mitglied
Vössing, Manfred Liboristraße 1, 37688 Beverungen	SPD	Dachdecker- meister		Dachdecker- betrieb		Vertreter in der Gesellschafter- versammlung BBSW Energie GmbH	
Welling, Jörg Dalhauser Straße 13, 37688 Beverungen	FDP		Techniker				
Weskamp, Günter Weredunstraße 20 A, 37688 Beverungen	CDU		Kaufm. Angestellter				

Für die zweite Jahreshälfte im Rechnungsjahr 2009 (**ab dem 21.10.2009 bis Jahresende**) ergibt sich folgende Situation:

Haase, Christian - Bürgermeister –

- Volkshochschulzweckverband Diemel-Egge-Weser, Vorsitzender der Verbandsversammlung
- Gründerzentrum Beverungen GmbH, Vorsitzender des Aufsichtsrates und der Gesellschafterversammlung
- Gesellschaft für Wirtschaftsförderung im Kreis Höxter mbH, Aufsichtsrat
- GKD Paderborn, beratende Tätigkeit in Verbandsversammlung und Verwaltungsrat
- Arbeitsagentur Paderborn, Verwaltungsausschuss
- ARGE Höxter, Trägerversammlung
- BBSW Energie GmbH, stellv. Vorsitzender der Gesellschafterversammlung
- Weser-Netz-Beverungen GmbH, Vorsitzender Gesellschafterversammlung
- GVV Kommunalversicherung VVaG, Regionalbeirat Detmold
- Westfälische Provinzial, Arbeitsgemeinschaft zu Sicherheitsfragen für kommunale Bereiche
- RWE Westfalen-Weser-Ems AG, Kommunalbeirat
- E.ON Westfalen-Weser, Regionalbeirat Süd
- E.ON Westfalen-Weser AG, Beirat
- E.ON Mitte, Energiebeirat

Vössing, Wilhelm - Kämmerer – bis 31.03.2011

- Volkshochschulzweckverband Diemel-Egge-Weser, stellv. Vorsitzender der Verbandsversammlung

Finke, Martin - Kämmerer – ab 01.04.2011

Dem Rat der Stadt Beverungen gehörten **ab dem 21.10.2009 bis Jahresende** an:


Name, Vorname Anschrift	Partei	Gegenwärtig ausgeübter Beruf		Gewerbe, Firma Tätigkeit	Mitgliedschaften in Aufsichtsräten und anderen Kontrollgremien	Mitgliedschaften in Organen, sonst. privat-rechtlicher Unter- nehmen und von Unternehmen, Körperschaften, Stiftungen, Anstalten öffentlichen Rechts	Funktionen in Vereinen und vergleichbaren Gremien
		selbständig	unselbständig				
ab dem 21.10.2009							
Behre, Frank Obere Hauptstraße 223, 37688 Beverungen	CDU		Bauingenieur			Volkshochschulzweckverbands- versammlung, Stellv. Mitglied	
Bläsing, Gisbert Erlenweg 3, 37688 Beverungen	Grüne		Schulleiter			Volkshochschulzweckverbands- versammlung, Stellv. Mitglied Gesellschafterversammlung der BBSW Energie GmbH, Stellv. Mitglied	
Böker, Stephan Zum Eichhagen 13, 37688 Beverungen	CDU		Student			Volkshochschulzweckverbands- versammlung, Mitglied	
Dunschen, Werner In den Poelten 42, 37688 Beverungen	CDU		Rentner			Volkshochschulzweckverbands- versammlung, Stellv. Mitglied	StGB Arb.Gem. f. d. Reg.Bez. Detmold, Stellv. Mitglied
Ernst, Udo Am Kapellenberg 25, 37688 Beverungen	CDU		Polizeibeamter			Volkshochschulzweckverbands- versammlung, Mitglied	Kulturgemeinschaft Beverun- gen und Umgebung e.V., Stellv. Beiratsmitglied
Filmer, Manfred Rote Feld 9, 37688 Beverungen	SPD		Kaufmann				
Foitzik, Kersten Bruchhauser Weg 14, 37688 Beverungen	CDU		Kaufm. Ange- stellter				
Gauding, Andreas Obere Nußbreite 42, 37688 Beverungen	SPD		Postbeamter		Aufsichtsrat Grün- derzentrum Bev., Mitglied		StGB Arb.Gem. f. d. Reg.Bez. Detmold, Stellv. Mitglied
Gogrewe, Petra Würrigser Straße 49, 37688 Beverungen	Grüne		Verwaltungs- wirtin				Kulturgemeinschaft Beverun- gen und Umgebung e.V., Stellv. Beiratsmitglied
Groppe, Anette Holster-Mühle-Weg 4, 37688 Beverungen	Grüne		Dipl.- Finanzwirtin				Kulturgemeinschaft Beverun- gen und Umgebung e.V., Beiratsmitglied
Dr. Hake, Thomas Oppelweg 2, 37688 Beverungen	FDP	Dipl.- Kaufmann		Holzhandel, Holzproduktion	Aufsichtsrat Grün- derzentrum Bev., Mitglied		
Haneke, Friedrich Würrigser Straße 63, 37688 Beverungen	CDU		Industrie- kaufmann				
van Heynsbergen, Roger	SPD		Gewerkschafts-			Gesellschafterversammlung Grün-	Kulturgemeinschaft Beverun-

Name, Vorname Anschrift	Partei	Gegenwärtig ausgeübter Beruf		Gewerbe, Firma Tätigkeit	Mitgliedschaften in Aufsichtsräten und anderen Kontrollgremien	Mitgliedschaften in Organen, sonst. privat-rechtlicher Unter- nehmen und von Unternehmen, Körperschaften, Stiftungen, Anstalten öffentlichen Rechts	Funktionen in Vereinen und vergleichbaren Gremien
		selbständig	unselbständig				
ab dem 21.10.2009							
Obere Nußbreite 57, 37688 Beverungen			sekretär			derzentrum Bev., Mitglied	gen und Umgebung e.V., Beiratsmitglied
Meißner, Christiane Bahnhofstraße 17 A, 37688 Beverungen	CDU		Bankkauffrau		Aufsichtsrat Grün- derzentrum Bev., Mitglied		
Menke, Herbert Gartenstraße 5, 37688 Beverungen	CDU		Rentner			Beirat des Nahverkehrsverbundes Pb-Hx, Mitglied Vertreter in der Gesellschafter- versammlung BBSW Energie GmbH	StGB Arb.Gem. f. d. Reg.Bez. Detmold, Mitglied
Neumann, Hans-Jürgen Zum Sonnenhügel 17, 37688 Beverungen	CDU		Polizeibeamter			Gesellschafterversammlung der Gesellschaft f. Wirtschaftsförde- rung im Kreis Höxter, Mitglied Gesellschafterversammlung Grün- derzentrum Bev., Mitglied Mitglied in der Gesellschafterver- sammlung BBSW Energie GmbH Gesellschafterversammlung der Weser-Netz Beverungen GmbH, Mitglied	Kulturgemeinschaft Beverun- gen und Umgebung e.V., Beiratsmitglied
Nolte, Johannes Lilienweg 12, 37688 Beverungen	CDU		Kommunal- beamter			Volkshochschulzweckverbands- versammlung, Stellv. Mitglied	
Oppermann, Hans-Jürgen Weredunstraße 23, 37688 Beverungen	FDP		EDV-Kaufmann			Volkshochschulzweckverbands- versammlung, Mitglied Gesellschafterversammlung der Weser-Netz Beverungen GmbH, Mitglied	
Pohl, Petra Obere Hauptstraße 170, 37688 Beverungen	SPD	Hausfrau					Kulturgemeinschaft Beverun- gen und Umgebung e.V., stellv. Beiratsmitglied
Preuß, Ingo Vitusstraße 13, 37688 Beverungen	SPD	Kaufmann		Handel mit Einrichtungs- gegenständen		Volkshochschulzweckverbands- versammlung, Mitglied Gesellschafterversammlung der Weser-Netz Beverungen GmbH, Mitglied	
Rhoden, Werner Worthweg 7, 37688 Beverungen	SPD		Maschinenbau- meister				
Sander, Hans-Georg Langenthaler Straße 7, 37688 Beverungen	CDU	Landwirt		Landwirtschaft- licher Betrieb			

Name, Vorname Anschrift	Partei	Gegenwärtig ausgeübter Beruf		Gewerbe, Firma Tätigkeit	Mitgliedschaften in Aufsichtsräten und anderen Kontrollgremien	Mitgliedschaften in Organen, sonst. privat-rechtlicher Unter- nehmen und von Unternehmen, Körperschaften, Stiftungen, Anstalten öffentlichen Rechts	Funktionen in Vereinen und vergleichbaren Gremien
		selbständig	unselbständig				
ab dem 21.10.2009							
Schepke, Eckhard In den Poelten 14, 37688 Beverungen	SPD		Rentner			Mitglied in der Gesellschafterver- sammlung BBSW Energie GmbH	StGB Arb.Gem. f. d. Reg.Bez. Detmold, Mitglied
Scherding, Uwe Wildbergstraße 7, 37688 Beverungen	CDU		Polizeibeamter			Volkshochschulzweckverbands- versammlung, Stellv. Mitglied	
Schübeler, Karl-August Lange Straße 28, 37688 Beverungen	CDU	Kaufmann		Einzelhandels- betrieb		Gesellschafterversammlung der Gesellschaft f. Wirtschaftsförde- rung im Kreis Hörter, Stellv. Mit- glied	
Spieker, Günter Grüner Weg 12 A, 37688 Beverungen	SPD		Polizeibeamter			Volkshochschulzweckverbands- versammlung, Mitglied Beirat des Nahverkehrsverbundes Pb-Hx, Stellv. Mitglied	
Thesing, Klaus-Dieter Heristalstraße 33 A, 37688 Beverungen	CDU	Selbständiger Handels- vertreter				Volkshochschulzweckverbands- versammlung, Mitglied	
Villmer, Bernhard Urentalstraße 70, 37688 Beverungen	CDU		Kriminalbeamter			Volkshochschulzweckverbands- versammlung, Mitglied	StGB Arb.Gem. f. d. Reg.Bez. Detmold, Mitglied
Wederhake, Marc Erlenweg 15, 37688 Beverungen	CDU		Student				Kulturgemeinschaft Beverun- gen und Umgebung e.V., Beiratsmitglied StGB Arb.Gem. f. d. Reg.Bez. Detmold, stellv. Mitglied
Welling, Jörg Dalhauser Straße 13, 37688 Beverungen	FDP		Techniker				
Weskamp, Günter Weredunstraße 20 A, 37688 Beverungen	CDU		Kaufm. Angestellter			Gesellschafterversammlung Grün- derzentrum Bev., Mitglied	
Zanker, Frank Dalhauser Straße 17, 37688 Beverungen	FDP		Informatiker			Gesellschafterversammlung Grün- derzentrum Bev., Mitglied	

Beverungen, den 20. August 2013

Aufgestellt:



Martin Finke
Kämmerer

Bestätigt:



Christian Haase
Bürgermeister