

The logo for INTECON features the word "INTECON" in a bold, blue, sans-serif font. To the left of the text is a stylized grey graphic consisting of a large triangle pointing downwards, with a smaller triangle inside it pointing upwards, creating a central diamond shape.

**INTECON**

GmbH  
Wirtschaftsprüfungsgesellschaft

# **Bericht**

über

**die Prüfung des Jahresabschlusses**

**zum 31.12.2016**

**nebst Anhang und Lagebericht**

der

**Stadt Beverungen**









## Inhaltsverzeichnis

	<u>Seite</u>
<b>1. Prüfungsauftrag</b>	<b>2</b>
<b>2. Grundsätzliche Feststellungen</b>	<b>3</b>
<b>2.1. Stellungnahme zur Lagebeurteilung des Bürgermeisters</b>	<b>3</b>
<b>2.1.1. Stellungnahme zum Geschäftsverlauf und zur Lage der Gemeinde</b>	<b>3</b>
<b>2.1.2. Stellungnahme zur künftigen Entwicklung mit ihren wesentlichen Chancen und Risiken</b>	<b>5</b>
<b>2.2. Unregelmäßigkeiten</b>	<b>8</b>
<b>2.2.1. Entwicklungsbeeinträchtigende oder aufgabenerfüllungsgefährdende Tatsachen</b>	<b>8</b>
<b>2.2.2. Beachtung von Vorschriften zur Rechnungslegung</b>	<b>8</b>
<b>2.2.3. Beachtung von sonstigen gesetzlichen Regelungen</b>	<b>8</b>
<b>2.2.4. Wichtige Veränderungen bei den rechtlichen, wirtschaftlichen und steuerlichen Verhältnissen</b>	<b>8</b>
<b>3. Gegenstand, Art und Umfang der Prüfung</b>	<b>9</b>
<b>4. Feststellungen und Erläuterungen zur Rechnungslegung</b>	<b>11</b>
<b>4.1. Ordnungsmäßigkeit der Rechnungslegung</b>	<b>11</b>
<b>4.1.1. Inventur und Inventar</b>	<b>11</b>
<b>4.1.2. Buchführung und weitere geprüfte Unterlagen</b>	<b>11</b>
<b>4.1.3. Jahresabschluss</b>	<b>12</b>
<b>4.1.4. Lagebericht</b>	<b>12</b>
<b>4.2. Aufgliederungen und Erläuterungen zum Jahresabschluss</b>	<b>13</b>
<b>4.2.1. Vermögens-, Schulden- und Finanzlage</b>	<b>13</b>
<b>4.2.2. Ertragslage</b>	<b>18</b>
<b>5. Wiedergabe des Bestätigungsvermerkes</b>	<b>26</b>

### **Anlagen lt. separatem Anlagenverzeichnis**

Wir weisen darauf hin, dass es aufgrund der Darstellung in T€ zu Rundungsdifferenzen kommen kann.



## 1. Prüfungsauftrag

Der Rechnungsprüfungsausschuss der Stadt Beverungen erteilte uns in seiner Sitzung am 14.11.2016 den Auftrag, den Jahresabschluss nebst Lagebericht für das Haushaltsjahr 2016 gemäß §§ 101 ff. Gemeindeordnung Nordrhein-Westfalen zu prüfen.

Die Stadt Beverungen ist gem. § 95 GO NRW verpflichtet, einen Jahresabschluss sowie einen Lagebericht aufzustellen und nach §§ 101 ff. GO NRW prüfen zu lassen. Jahresabschluss und Lagebericht sind nach §§ 96 GO NRW der Aufsichtsbehörde anzuzeigen und öffentlich bekannt zu machen.

Eine gesetzliche Pflicht zur Aufstellung eines Gesamtabchlusses und eines Gesamtlageberichtes nach §§ 116 ff. GO NRW besteht für die Stadt Beverungen nach § 2 NKFG zum 31.12.2016. Daher hat die Stadt Beverungen zum 31.12.2016 einen Gesamtabschluss und Gesamtlagebericht aufzustellen.

Wir bestätigen gemäß § 321 Abs. 4a HGB, dass wir bei unserer Abschlussprüfung die anwendbaren Vorschriften zur Unabhängigkeit beachtet haben.

Über Art und Umfang der Prüfung sowie über das Ergebnis der Prüfung erstatten wir gemäß § 101 GO NRW diesen Bericht, welcher nach den berufsüblichen Grundsätzen in entsprechender Anwendung des § 321 HGB unter Beachtung der vom Institut der Wirtschaftsprüfer festgestellten Grundsätze ordnungsmäßiger Berichterstattung bei Abschlussprüfungen (IDW PS 450) abzufassen ist.

Für die Durchführung des Auftrages und unsere Verantwortlichkeiten gelten, auch im Verhältnis zu Dritten, die als Anlage 4 beigefügten "Allgemeinen Auftragsbedingungen für Wirtschaftsprüfer und Wirtschaftsprüfungsgesellschaften" vom 01.01.2002.

## **2. Grundsätzliche Feststellungen**

### **2.1. Stellungnahme zur Lagebeurteilung des Bürgermeisters**

Der Bürgermeister als gesetzlicher Vertreter der Stadt Beverungen hat die wirtschaftliche Lage in dem Jahresabschluss zum 31.12.2016, Anhang und im Lagebericht beurteilt. Nachfolgend nehmen wir als Abschlussprüfer mit den anschließenden Ausführungen vorweg zu der Beurteilung der Lage durch den Bürgermeister Stellung. Dabei gehen wir auf die Beurteilung der Vermögens- und Schuldenlage sowie der zukünftigen Entwicklung der Gemeinde unter Berücksichtigung des Lageberichtes ein.

#### **2.1.1. Stellungnahme zum Geschäftsverlauf und zur Lage der Gemeinde**

Der Lagebericht enthält folgende wesentliche Angaben des gesetzlichen Vertreters:

"Die Ergebnisrechnung im Haushaltsjahr 2016 schließt mit einem Überschuss von 444.025,85 € ab. Gegenüber dem geplanten Überschuss, einschließlich der über- und außerplanmäßigen Ausgaben und der Haushaltsreste aus 2015 in Höhe von 10.922,27 €, bedeutet das Ergebnis erfreulicherweise eine enorme Verbesserung im Vergleich zur Planung.

Im Folgenden werden bedeutsame Abweichungen von den Planwerten im Haushaltsjahr 2016 erläutert.

Eine positive Entwicklung gab es u.a. bei der Grundsteuer B (+ 17.000 €), bei den Holzverkäufen (+ 35.000 €) und bei den Kostenerstattungen vom Jobcenter im Asylbereich (+ 75.000 €).

Bei den Konzessionsabgaben von der Westfalen Weser Netz GmbH für Strom konnte durch die Endabrechnung von 2015 ein Mehrertrag von rd. 118.000 € erwirtschaftet werden.



Eine weitere Einnahmeverbesserung konnte bei der Veräußerung von Grundstücken (Ackerfläche Dalhausen) erzielt werden (+ 45.000 €).

Außerdem konnte ein periodenfremder Ertrag in Höhe von rd. 100.000 € gebucht werden. Dabei handelt es sich um die Erstattung der Sanierungsgelder und der Kapitalerträge aus den Jahren 2013 - 2015 von der Versorgungsanstalt des Bundes (VBL).

Allerdings konnten auch manche Planansätze im Ertragsbereich nicht erreicht werden.

Eine wesentliche Verschlechterung ergab sich u.a. bei der Gewerbesteuer. Der geplante Ansatz wurde um rd. 524.000 € unterschritten. Das ist insbesondere auf die Verringerung der Gewerbesteuerzahlungen von drei größeren Zahlern zurückzuführen.

Verminderte Aufwendungen gab es u.a. beim Personal- und Versorgungsaufwand (- 195.000 €). Dort konnte die eingeplante Sozialarbeiterstelle im Asylbereich eingespart werden, da die Arbeit in anderer geeigneter Weise sichergestellt werden konnte. Außerdem sind geringere Versorgungskassenbeiträge für tariflich Beschäftigte angefallen.

Bei den Zuweisungen an private Unternehmen konnten 1,86 Mio. € eingespart werden. An dieser Stelle wurde der Breitbandausbau eingeplant, der im Jahr 2017 nicht stattgefunden hat. Ebenso wurde aber auch der geplante Ertrag nicht erwirtschaftet (1,68 Mio. €).

Eine größere Abweichung ist außerdem im Produkt Leistungen nach dem Asylbewerberleistungsgesetz zu verzeichnen.

Die im Jahr 2015 eingesetzte Flüchtlingskrise hat sich Anfang des Jahres 2016 fortgesetzt und hat erhebliche finanzielle Auswirkungen auf alle Städte und Gemeinden. Die Kostenbeteiligung des Landes an der Unterbringung und Versorgung der Flüchtlinge erfolgte 2016 nach dem sog. FlüAG-Schlüssel. Der von der Landesregierung bereitgestellte Zuweisungsbetrag wird demnach wie bei der Zuweisung der Flüchtlinge nach dem Einwohner- (90%) und Flächenschlüssel (10%) berechnet. Der zunächst zur Verteilung an die Kommunen zur Verfügung stehende Gesamtbetrag von 1,811 Mrd. €

wurde durch die Revisionsklausel zwar um 172 Mio. € aufgestockt, unterm Strich erhielt die Stadt Beverungen jedoch nur rd. 2 Mio. € anstatt der personenscharf geplanten Erstattung von 3 Mio. € vom Land NRW.

Bei den Aufwendungen stehen zurückgehende Flüchtlingszahlen sowie weiterhin günstiger privater Wohnraum exorbitant steigenden Krankenkosten gegenüber. Zudem leisten die Kommunen den größten Anteil an der Integration der Menschen mit guter Bleibeperspektive durch ehrenamtliche Tätigkeiten der Gesellschaft.

Vorgenannte Sachverhalte haben im Jahr 2016 zu einer Verschlechterung auf der Ertragsseite von rd. 985.000 € geführt. Auf der Aufwandseite konnten wiederum rd. 380.000 € (vor allem bei den Geldleistungen) eingespart werden.

Die Fördermittel für das Kommunalinvestitionsfördergesetz wurden aufgrund der Entwicklung der Maßnahmen nicht in voller Höhe abgerufen und daher auf der Aufwandseite nicht in voller Höhe an die Straßen- und Immobilienbetriebe weitergeleitet (+/- 450.000 €).

Bei den Finanzaufwendungen wurde der Zinsaufwand großzügig geplant (u.a. Unvorhersehbarkeit bei Zinsen wg. Umschuldungen von Kassenkrediten) und konnte daher um 95.000 € unterschritten werden."

### **2.1.2. Stellungnahme zur künftigen Entwicklung mit ihren wesentlichen Chancen und Risiken**

Der Lagebericht enthält folgende wesentliche Angaben des gesetzlichen Vertreters:

"Der Haushaltsplan 2016 weist in der mittelfristigen Finanzplanung für das Haushaltsjahr 2017 noch einen Überschuss von rd. 695.731 € aus. Die Haushaltslage schien sich danach etwas zu entspannen. Nach der Haushaltsplanung 2017 wird für das Haushaltsjahr lediglich ein Überschuss von 85.614 € erwartet.

Die Haushaltsgrundlagen haben sich für 2017 ff. wieder dramatisch verschlechtert.

Durch die Orientierungsdaten und die enormen Gewerbesteuereinbußen in 2016, musste mit einem enormen Rückgang der Gewerbesteuererträge für 2017 geplant werden. Bis zur Mitte des zweiten Quartals 2017 haben sich die Gewerbesteuererträge entgegen der Planung positiv entwickelt. Der Planansatz ist zu diesem Zeitpunkt um rd. 0,4 Mio. € überschritten.

Allerdings sind durch zum Teil dramatische Steigerungen in verschiedenen Aufwandspositionen weitere negative Effekte zu erwarten. Allein die Steigerung der Kreisumlage schlägt mit fast 1,0 Mio. € zu buche.

Zwar kann der Haushalt 2017 im Erfolgsplan durch die ertragswirksame Auflösung einer Verbindlichkeit noch gerade so ausgeglichen werden. Doch bereits im nächsten Jahr wird das aller Voraussicht nach nicht mehr gelingen. Ein Ausgleich im Finanzplan wird schon 2017 nicht erreicht werden können, so dass mit weiteren Krediten zur Liquiditätssicherung zu rechnen ist.

In der mittelfristigen Planung wird dann zwar ab 2018 wieder ein positives Ergebnis erwartet. Ob das jedoch nachhaltig ist und vor allem dazu führen wird, Kassenkredite abzubauen, darf bezweifelt werden. Allein die derzeitige historisch niedrige Zinslage verhindert allzu große negative Auswirkungen auf zukünftige Haushalte. Die Hoffnung, dass das dauerhaft so bleibt, ist wenig befriedigend.

Deshalb ist es unausweichlich, den strikten Konsolidierungskurs weiter zu führen. Die Investitionen sind auf das Notwendigste zu beschränken und möglichst ohne Neuaufnahme von Krediten zu bewerkstelligen.

Die Haushaltsentwicklung ist genauestens zu betrachten. Freiwillige Aufgaben sind ständig auf ihre Notwendigkeit und Pflichtaufgaben auf ihre effektive Ausführung hin zu untersuchen."

Nach dem Ergebnis unserer Prüfung und den dabei gewonnenen Erkenntnissen ist die Beurteilung des Geschäftsverlaufs und der Lage der Gemeinde einerseits und der Chancen und Risiken der künftigen Entwicklung andererseits plausibel und folgerichtig abgeleitet. Die Lagebeurteilung durch den Bürgermeister ist dem Umfang nach angemessen und inhaltlich zutreffend.

## **2.2. Unregelmäßigkeiten**

### **2.2.1. Entwicklungsbeeinträchtigende oder aufgabenerfüllungsgefährdende Tatsachen**

Nach § 321 Abs. 1 Satz 3 HGB haben wir als Abschlussprüfer über die bei Durchführung der Prüfung festgestellte Tatsachen zu berichten, welche die Entwicklung der Gemeinde wesentlich beeinträchtigen können oder ihre Vermögens- und Schuldenlage gefährden.

Es sind uns derartige Tatsachen nicht bekannt geworden.

### **2.2.2. Beachtung von Vorschriften zur Rechnungslegung**

Als Abschlussprüfer haben wir nach § 321 Abs. 1 Satz 3 HGB auch über die bei Durchführung unserer Prüfung festgestellte Unrichtigkeiten oder Verstöße gegen gesetzliche Vorschriften zu berichten.

Wir haben keine Unrichtigkeiten und Verstöße gegen gesetzliche Vorschriften festgestellt.

### **2.2.3. Beachtung von sonstigen gesetzlichen Regelungen**

Nach § 321 Abs. 1 Satz 3 HGB haben wir auch über die bei Durchführung der Prüfung festgestellte Tatsachen zu berichten, die schwerwiegende Verstöße des Bürgermeisters oder von Bediensteten gegen Gesetze erkennen lassen.

Wir haben keine Verstöße gegen gesetzliche Vorschriften festgestellt.

### **2.2.4. Wichtige Veränderungen bei den rechtlichen, wirtschaftlichen und steuerlichen Verhältnissen**

Es haben sich keine wichtigen Veränderungen bei den rechtlichen, wirtschaftlichen und steuerlichen Verhältnissen ergeben, die sich auf den Jahresabschluss ausgewirkt haben.

### **3. Gegenstand, Art und Umfang der Prüfung**

Gegenstand unserer Prüfung waren gem. § 101 Abs. 1 GO NRW die Buchführung, die Inventur, das Inventar, die Übersicht über örtlich festgelegte Nutzungsdauern der Vermögensgegenstände, der Jahresabschluss für das Haushaltsjahr vom 01.01.2016 bis zum 31.12.2016 und der Lagebericht für das Haushaltsjahr 2016.

Der Bürgermeister ist als gesetzlicher Vertreter der Stadt Beverungen für Ordnungsmäßigkeit der Buchführung, der Inventur, dem Inventar, der Übersicht über örtlich festgelegte Nutzungsdauern der Vermögensgegenstände, des Jahresabschlusses, des Lageberichtes sowie die uns gemachten Angaben verantwortlich.

Unsere Aufgabe war es, die von dem Bürgermeister vorgelegten Unterlagen und die gemachten Angaben daraufhin zu prüfen, ob die gesetzlichen Vorschriften beachtet worden sind. Den Lagebericht haben wir auch daraufhin geprüft, ob er mit dem Jahresabschluss und den bei unserer Prüfung gewonnenen Erkenntnissen im Einklang steht und insgesamt eine zutreffende Darstellung von der Lage der Stadt Beverungen vermittelt. Ferner haben wir geprüft, ob die Chancen und Risiken der künftigen Entwicklung zutreffend dargestellt sind.

Der Ausgangspunkt unserer Prüfung war der von uns mit uneingeschränktem Bestätigungsvermerk vom 31.10.2016 geprüfte Jahresabschluss zum 31.12.2015.

Bei Durchführung unserer Prüfung haben wir die Vorschriften der § 95 GO NRW i.V.m. § 101 GO NRW sowie §§ 316 ff. HGB und die vom IDW festgestellten deutschen Grundsätze ordnungsmäßiger Abschlussprüfung - d. h. insbesondere den Prüfungsstandard PS 730 „Prüfung des Jahresabschlusses und Lageberichtes einer Gebietskörperschaft“ - beachtet. Danach haben wir unsere Prüfung so angelegt, dass wir Unrichtigkeiten und Verstöße gegen die gesetzlichen Vorschriften, die sich auf die Darstellung des den tatsächlichen Verhältnissen entsprechenden Bildes der Vermögens-, Finanz- und Ertragslage der Gemeinde wesentlich auswirken, hätten erkennen müssen.

Gegenstand unserer Prüfung war weder die Aufdeckung von strafrechtlichen Tatbeständen, noch die Beurteilung der Effektivität und Wirtschaftlichkeit. Die Vermeidung und die Aufdeckung von Unregelmäßigkeiten liegen in der Verantwortung des Bürgermeisters der Stadt Beverungen. Ferner war eine Überprüfung von Art und Angemessenheit des Versicherungsschutzes, insbesondere ob alle Wagnisse berücksichtigt und ausreichend versichert sind, nicht Gegenstand unseres Prüfungsauftrages.

Die Prüfungsarbeiten haben wir im Zeitraum von September bis Oktober 2017 in unserem Büro durchgeführt. Anschließend erfolgte die Fertigstellung des Prüfungsberichtes.

Als Prüfungsunterlagen dienten uns Kontoauszüge, Darlehensverträge, Liefer- und Leistungsverträge, Zuwendungsbescheide, Jahresabschlüsse und Prüfungsberichte von Sondervermögen sowie sonstige Unterlagen.

Alle von uns erbetenen Auskünfte, Aufklärungen und Nachweise sind uns von dem Bürgermeister und den zur Auskunft benannten Mitarbeitern bereitwillig erbracht worden. Auskünfte erteilten insbesondere:

- Kämmerer Martin Finke
- Frau Kathrin Scholz
- Herr Ingo Hack.

Ergänzend hierzu haben uns der Bürgermeister und Kämmerer in der berufsblichen Vollständigkeitserklärung schriftlich bestätigt, dass in der Buchführung und in dem zu prüfenden Jahresabschluss zum 31.12.2016 alle bilanzierungspflichtigen Vermögenswerte, Verpflichtungen, Wagnisse und Abgrenzungen berücksichtigt, alle erforderlichen Angaben gemacht und uns alle bestehenden Haftungsverhältnisse bekannt gegeben worden sind.

In der Erklärung wird auch versichert, dass der Lagebericht 2016 hinsichtlich erwarteter Entwicklungen alle für die Beurteilung der Lage der Stadt Beverungen wesentlichen Gesichtspunkte sowie die nach § 48 GemHVO erforderlichen Angaben enthält.

## **4. Feststellungen und Erläuterungen zur Rechnungslegung**

### **4.1. Ordnungsmäßigkeit der Rechnungslegung**

#### **4.1.1. Inventur und Inventar**

Die Stadt Beverungen hat zum 01.01.2007 alle die im wirtschaftlichen Eigentum stehenden Vermögensgegenstände, Schulden und Rechnungsabgrenzungsposten aufgenommen. Die Erfassung und Bewertung sonstiger Anlagevermögen erfolgte seitens der Stadt Beverungen. Restelisten und Aufstellungen der Finanzbuchhaltung wurden zur Erfassung der Forderungen und Verbindlichkeiten herangezogen. Ferner lagen schriftliche Anleitungen und Erfassungsbögen vor, so dass eine ordnungsmäßige Vorgehensweise gewährleistet ist. Inventare sind im Bereich des beweglichen Vermögens erstellt worden.

Zum 31.12.2016 erfolgte die Aufnahme im Rahmen einer Buchinventur.

#### **4.1.2. Buchführung und weitere geprüfte Unterlagen**

Die Buchführung entspricht den gesetzlichen Vorschriften einschließlich der Grundsätze ordnungsmäßiger Buchführung. Die weiteren zur Prüfung herangezogenen Unterlagen waren für die Erstellung eines ordnungsmäßigen Jahresabschlusses nebst Anhang und Lagebericht geeignet. Im Hinblick auf die IT-gestützte Rechnungslegung ist festzustellen, dass die Sicherheit der für die Zwecke der Rechnungslegung verarbeiteten Daten gewährleistet ist.

Das von der Stadt Beverungen eingerichtete rechnungslegungsbezogene interne Kontrollsystem (IKS) sieht dem Geschäftszweck und -umfang angemessene Regelungen zur Organisation und Kontrolle der Arbeitsabläufe vor.



#### 4.1.3. Jahresabschluss

Im Rahmen der Berichterstattung zur Ordnungsmäßigkeit des Jahresabschlusses für das Haushaltsjahr vom 01.01.2016 bis zum 31.12.2016 ist festzustellen, dass die für die Rechnungslegung geltenden gesetzlichen Vorschriften einschließlich der Grundsätze ordnungsgemäßer Buchführung beachtet wurden. Ergänzende ortsspezifische Regelungen waren nicht zu beachten.

Der Jahresabschluss wurde ordnungsgemäß aus der Buchführung und den weiteren Unterlagen abgeleitet. Die einschlägigen Ansatz-, Ausweis- und Bewertungsvorschriften wurden dabei beachtet.

Die Bilanz entspricht damit nach unseren Feststellungen den gesetzlichen Vorschriften einschließlich der Grundsätze ordnungsmäßiger Buchführung und vermittelt ein den tatsächlichen Verhältnissen entsprechendes Bild der Vermögens- und Schuldenlage der Stadt Beverungen. Die Prüfung hat zu keinen Beanstandungen geführt.

In dem von der Stadt Beverungen aufgestellten Anhang sind alle gesetzlich geforderten Einzelangaben vollständig und zutreffend dargestellt.

Die Prüfung hat zu keinen Beanstandungen geführt.

#### 4.1.4. Lagebericht

Die Prüfung des Lageberichtes zum Jahresabschluss zum 31.12.2016 hat ergeben, dass dieser den Vorschriften des § 48 GemHVO entspricht. Er steht mit dem Jahresabschluss und den bei der Prüfung von uns gewonnenen Erkenntnissen in Einklang. Nach unserer Auffassung vermittelt er insgesamt eine zutreffende Vorstellung von der Lage der Stadt.

Ferner hat die Prüfung ergeben, dass die wesentlichen Chancen und Risiken der künftigen Entwicklung zutreffend im Lagebericht dargestellt sind und dass die Angaben vollständig und zutreffend sind.

Insgesamt kann festgestellt werden, dass der Lagebericht alle vorgeschriebenen Angaben enthält und er damit den gesetzlichen Vorschriften entspricht.

## **4.2. Aufgliederungen und Erläuterungen zum Jahresabschluss**

### **4.2.1. Vermögens-, Schulden- und Finanzlage**

In der folgenden Übersicht sind die Posten zum 31.12.2016 nach wirtschaftlichen und finanziellen Gesichtspunkten zusammengefasst und den entsprechenden Bilanzpositionen zum 31.12.2015 gegenübergestellt.

Zur Darstellung der Vermögensstruktur haben wir die Bilanzposten der Aktivseite dem langfristig (Fälligkeit größer als ein Jahr) bzw. dem kurzfristig gebundenen Vermögen zugeordnet. Demgegenüber erfolgte eine Aufteilung der Bilanzposten der Passivseite zur Darstellung der Schuldenlage in langfristig bzw. kurzfristig zur Verfügung stehendes Kapital.

Aktivseite	31.12.2016		31.12.2015		Veränderungen T€
	T€	%	T€	%	
<b><u>Langfristig gebundenes Vermögen</u></b>					
Immaterielle Vermögensgegenstände	1	0,0	2	0,0	- 1
bebaute und unbebaute Grundstücke und grundstücksgleiche Rechte	16.879	26,3	16.941	26,7	- 62
Infrastrukturvermögen	600	0,9	611	1,0	- 11
Übrige Sachanlagen	2.509	4,0	2.529	3,9	- 20
Finanzanlagen	40.425	63,0	40.386	63,6	39
	60.414	94,2	60.469	95,2	- 55
<b><u>Kurzfristig gebundenes Vermögen</u></b>					
Vorräte	678	1,1	707	1,1	- 29
Forderungen	1.229	1,9	996	1,6	233
Flüssige Mittel, Wertpapiere	1.730	2,7	1.252	2,0	478
Rechnungsabgrenzungsposten	75	0,1	72	0,1	3
	3.712	5,8	3.027	4,8	685
<b>Gesamtvermögen</b>	<b>64.126</b>	<b>100,0</b>	<b>63.496</b>	<b>100,0</b>	<b>630</b>
<b>Passivseite</b>					
<b><u>Langfristiges Kapital</u></b>					
Eigenkapital	30.757	48,0	30.274	47,7	483
Sonderposten	2.945	4,5	2.943	4,5	2
Langfristige Rückstellungen	10.707	16,7	10.714	16,9	- 7
Langfristige Verbindlichkeiten	1.932	3,0	2.136	3,4	- 204
	46.341	72,2	46.067	72,5	274
<b><u>Kurzfristiges Kapital</u></b>					
Kurzfristige Rückstellungen	433	0,7	548	0,9	- 115
Kurzfristige Verbindlichkeiten	15.389	24,0	15.000	23,6	389
Rechnungsabgrenzungsposten	1.963	3,1	1.881	3,0	82
	17.785	27,8	17.429	27,5	356
<b>Gesamtkapital</b>	<b>64.126</b>	<b>100,0</b>	<b>63.496</b>	<b>100,0</b>	<b>630</b>

### **Aktivseite**

Die Aufgliederung der Einzelposten des Anlagevermögens ist gemäß § 44 i.V.m. § 45 GemHVO dem Anhang (in Anlage 1) zu entnehmen.

Im Übrigen wird das Aktivvermögen in der Anlage 1 dieses Berichtes (Anhang) sowie in der Anlage 3 erläutert.

### **Passivseite**

Die langfristigen Rückstellungen (T€ 10.707) betreffen Pensions- und Beihilferückstellungen. Die kurzfristigen Rückstellungen (T€ 433) betreffen die sonstigen Rückstellungen.

Die Zusammensetzung der kurz- und langfristigen Verbindlichkeiten können dem Verbindlichkeitspiegel (in Anlage 1) entnommen werden.

Insgesamt ergeben sich detaillierte Informationen zur Aktiv- und Passivseite der Bilanz in der Anlage 1 (Anhang sowie Lagebericht) sowie Anlage 3 (Erläuterungsteil).

### **Finanzlage**

	<b>31.12.2016</b>	31.12.2015	Veränderungen
	T€	T€	T€
Langfristiges Kapital	46.341	46.067	274
Langfristig gebundenes Vermögen	60.414	60.469	- 55
Unterdeckung an langfristigem Kapital	- 14.073	- 14.402	329

Dem langfristig gebundenen Vermögen in Höhe von T€ 60.414 stand zum 31.12.2016 langfristiges Kapital von T€ 46.341 gegenüber. Damit konnte die Forderung langfristig gebundenes Vermögen mit langfristigem Kapital zu finanzieren, nicht erfüllt werden. Es ergab sich eine stichtagsbezogene Unterdeckung von T€ 14.073.

## Liquidität

	<b>31.12.2016</b>	31.12.2015	Veränderungen
	T€	T€	T€
Kurzfristiges Kapital	17.785	17.429	356
Kurzfristig gebundenes Vermögen	3.712	3.027	685
Unterdeckung an kurzfristigen Mitteln	- 14.073	- 14.402	329

Dem kurzfristigen Kapital von T€ 17.785 stand zum Bilanzstichtag kurzfristiges Vermögen von T€ 3.712 gegenüber. Damit war die Stadt Beverungen zum 31.12.2016 nach den Kennzahlen nicht zahlungsfähig. Zudem weist die Bilanz zum 31.12.2016 Kassenkredite von 11,6 Mio € aus.

## Finanzrechnung

In der Finanzrechnung werden die Zahlungsströme abgebildet. Durch die Aufnahme aller Zahlungen in die Finanzrechnung ist es möglich, Informationen über die finanzielle Entwicklung der Stadt Beverungen zu gewinnen.

Die Finanzrechnung wird hier verdichtet wiedergegeben. Erläuterungen finden sich im Lagebericht.

	<b>2016</b>	2015
	T€	T€
Einzahlungen aus laufender Verwaltungstätigkeit	22.133	22.198
Auszahlungen aus laufender Verwaltungstätigkeit	22.212	21.595
<b>Saldo (Cash Flow) aus laufender Verwaltungstätigkeit</b>	<b>- 79</b>	603
Einzahlungen aus Investitionstätigkeit	1.658	1.790
Auszahlungen aus Investitionstätigkeit	1.257	1.672
<b>Saldo aus Investitionstätigkeit</b>	<b>401</b>	118
<b>Finanzmittelfehlbetrag/-überschuss</b>	<b>322</b>	721
<b>Saldo (Cash Flow) aus Finanzierungstätigkeit</b>	<b>285</b>	-204
<b>Änderung des Bestands an eigenen Finanzmitteln</b>	<b>607</b>	517
Anfangsbestand an Finanzmitteln	1.252	751
Bestand an fremden Finanzmitteln	- 129	- 16
<b>Liquide Mittel</b>	<b>1.730</b>	1.252

Ein Mittelabfluss in Höhe von T€ 79 resultiert aus der laufenden Verwaltungstätigkeit. Ferner weist der Bereich der Investitionstätigkeit einen Mittelzufluss mit T€ 401 auf. Daraus resultiert ein Finanzmittelüberschuss in Höhe von T€ 322. Durch den Mittelzufluss aus der Finanzierungstätigkeit in Höhe von T€ 285 ergibt sich eine Änderung des Bestands an eigenen Finanzmitteln mit + T€ 607. Der Anfangsbestand an Finanzmitteln, der Bestand an fremden Finanzmitteln sowie die bereits erwähnte Änderung des Bestands an eigenen Finanzmitteln ergeben zusammen die liquiden Mittel von T€ 1.730.

Die Zahlungsfähigkeit der Stadt Beverungen war im Haushaltsjahr 2016 durch Liquiditätskredite in Höhe von 11,6 Mio € jederzeit gegeben.

#### 4.2.2. Ertragslage

Die einzelnen Positionen der Ertragsrechnung (Anlage 1) für das Haushaltsjahr 2016 sind im Anhang (Anlage 1), im Lagebericht (Anlage 1) sowie im Erläuterungsteil (Anlage 3) zu diesem Bericht erläutert.

	2016		2015		Ergebnis- verände- rungen
	T€	%	T€	%	
+ Steuern und ähnliche Abgaben	11.116	49,4	11.284	53,2	- 168
+ Zuwendungen und allgemeine Umlagen	7.916	35,1	6.264	29,5	1.652
+ Sonstige Transfererträge	1	0,0	6	0,0	- 5
+ Öffentlich-rechtliche Entgelte	962	4,3	949	4,5	13
+ Privatrechtliche Leistungsentgelte	388	1,7	771	3,6	- 383
+ Kostenerstattungen und Kostenumlagen	1.210	5,4	1.185	5,6	25
+ Sonstige ordentliche Erträge	927	4,1	757	3,6	170
+ Aktivierte Eigenleistungen	0	0,0	0	0,0	0
+ Bestandsveränderungen	0	0,0	0	0,0	0
<b>= Ordentliche Erträge</b>	<b>22.520</b>	<b>100,0</b>	<b>21.216</b>	<b>100,0</b>	<b>1.304</b>
- Personalaufwendungen	3.160	14,0	2.514	11,8	- 646
- Versorgungsaufwendungen	326	1,4	1.294	6,1	968
- Aufwendungen für Sach- und Dienstleistungen	3.537	15,7	3.365	15,9	- 172
- Abschreibungen	295	1,3	293	1,4	- 2
- Transferaufwendungen	12.971	57,6	12.509	59,0	- 462
- Sonstige ordentliche Aufwendungen	2.027	9,0	1.995	9,4	- 32
<b>= Ordentliche Aufwendungen</b>	<b>22.316</b>	<b>99,0</b>	<b>21.970</b>	<b>103,6</b>	<b>- 346</b>
<b>= Ordentliches Ergebnis</b>	<b>204</b>	<b>1,0</b>	<b>- 754</b>	<b>- 3,6</b>	<b>958</b>
+ Finanzerträge	440	2,0	1.452	6,8	-1.012
- Zinsen und sonstige Finanzaufwendungen	200	0,9	375	1,8	175
<b>= Finanzergebnis</b>	<b>240</b>	<b>1,1</b>	<b>1.077</b>	<b>5,0</b>	<b>- 837</b>
<b>= Ergebnis der laufenden Verwaltungstätigkeit</b>	<b>444</b>	<b>2,1</b>	<b>323</b>	<b>1,4</b>	<b>121</b>
<b>= Jahresergebnis</b>	<b>444</b>	<b>2,1</b>	<b>323</b>	<b>1,4</b>	<b>121</b>

Nachrichtlich: Verrechnung von Erträgen und Aufwendungen mit der allgemeinen Rücklage

+ Verrechnete Erträge bei Vermögensgegenständen	30	0,1	0	0,0	30
+ Verrechnete Erträge bei Finanzanlagen	9	0,0	0	0,0	9
- Verrechnete Aufwendungen bei Vermögensgegenständen	0	0,0	0	0,0	0
- Verrechnete Aufwendungen bei Finanzanlagen	0	0,0	0	0,0	0
<b>= Verrechnungssaldo</b>	<b>39</b>	<b>0,1</b>	<b>0</b>	<b>0,0</b>	<b>39</b>



### Steuern und ähnliche Abgaben

	<b>2 0 1 6</b>	2 0 1 5	Ergebnis- verände- rungen
	T€	T€	T€
Grundsteuer A	99	107	- 8
Grundsteuer B	1.886	1.835	51
Gewerbsteuer	3.559	3.942	- 383
Gemeindeanteil Einkommensteuer	4.380	4.242	138
Gemeindeanteil Umsatzsteuer	582	564	18
Vergnügungssteuer	101	96	5
Hundesteuer	76	72	4
Familienleistungsausgleich	433	426	7
	<u>11.116</u>	<u>11.284</u>	<u>- 168</u>

Der Rückgang der Gewerbsteuer (- T€ 383) ist im Wesentlichen bedingt durch niedrigere Gewerbesteuerzahlungen in 2016.

Der Anstieg im Bereich des Gemeindeanteils der Einkommensteuer ist bedingt durch die im Haushaltsjahr 2016 bessere konjunkturelle Entwicklung (über das gesamte Jahr betrachtet).

### Zuwendungen und allgemeine Umlagen

	<b>2 0 1 6</b>	2 0 1 5	Ergebnis- verände- rungen
	T€	T€	T€
Schlüsselzuweisungen	5.093	4.969	124
sonstige Zuweisungen	2.546	1.026	1.520
Auflösung Sonderposten	277	269	8
	<u>7.916</u>	<u>6.264</u>	<u>1.652</u>

**Sonstige Transfererträge** fielen in Höhe von T€ 1 (i.Vj. T€ 6) an.

## Öffentlich-rechtliche Leistungsentgelte

	<b>2 0 1 6</b>	2 0 1 5	Ergebnis- verände- rungen
	T€	T€	T€
Verwaltungsgebühren	102	98	4
Benutzungsgebühren	589	579	10
Friedhofsgebühr	229	220	9
Elternanteil Ganztags schulbetreuung	30	23	7
Nutzungsentschädigungen	12	29	- 17
	<b>962</b>	<b>949</b>	<b>13</b>

Die Benutzungsgebühren (T€ 589) betreffen in erster Linie Müllgebühren sowie sonstige Benutzungsgebühren.

Grundsätzlich werden die Benutzungsgebühren, die Umlagebeiträge, die Friedhofsgebühr, Grundsteuer A und B, die Gewerbesteuer, die Vergnügungs- und Hundesteuer über das Programm Infoma abgewickelt.

## Privatrechtliche Leistungsentgelte

	<b>2 0 1 6</b>	2 0 1 5	Ergebnis- verände- rungen
	T€	T€	T€
Miet- und Pächterträge	119	137	- 18
sonstiges (Verkäufe u. a.)	269	634	- 365
	<b>388</b>	<b>771</b>	<b>- 383</b>

### Kostenerstattungen und Kostenumlagen

	2016	2015	Ergebnis- veränderungen
	T€	T€	T€
Kostenerstattung vom Bund	25	0	25
Kostenerstattung vom Land	8	8	0
Kostenerstattung Sondervermögen	520	595	- 75
Kostenerstattung von Privaten	581	542	39
Sonstige Kostenerstattungen	76	40	36
	<b>1.210</b>	<b>1.185</b>	<b>25</b>

Die Kostenerstattungen von Sondervermögen von T€ 520 betreffen sächliche und persönliche Verwaltungskosten der Stadtwerke Beverungen sowie der Straßen- und Immobilienbetriebe Beverungen (SIB).

### Sonstige ordentliche Erträge

	2016	2015	Ergebnis- veränderungen
	T€	T€	T€
Konzessionsabgaben	631	499	132
Veräußerungserlöse	46	102	- 56
sonstiges (Säumniszuschläge, Mahngebühren und Buß- und Zwangsgelder)	250	156	94
	<b>927</b>	<b>757</b>	<b>170</b>

Die Konzessionsabgaben wurden in Höhe von T€ 631 (i.Vj. T€ 499) von u. a. der Stadtwerke Beverungen GmbH vereinnahmt.

Unter **Aktivierten Eigenleistungen** versteht man Personalaufwendungen der Stadt, die zur Herstellung von Vermögensgegenständen angefallen sind. Im Haushaltsjahr sind keine derartigen Aufwendungen entstanden.

Die **Personalaufwendungen** (T€ 3.160; i.Vj. T€ 2.514) sind um T€ 646 im Vergleich zum Vorjahr gestiegen.

Die **Versorgungsaufwendungen** sanken von T€ 1.294 (2015) auf T€ 326 (2016).

#### **Aufwendungen für Sach- und Dienstleistungen**

	<b>2 0 1 6</b>	2 0 1 5	Ergebnis- verände- rungen
	T€	T€	T€
Unterhaltung Grundstücke/bauliche Anlagen	53	73	20
Bewirtschaftung Grundstücke/bauliche Anlagen	914	932	18
Fahrzeugunterhaltung	41	32	- 9
Unterhaltung bewegliches Vermögen	34	42	8
Lernmittel	55	54	- 1
Schülerbeförderungskosten	456	473	17
Aufwendungen für den Erwerb von Sachgütern	100	124	24
Erstattung für Aufwendungen von Dritten aus laufender Verwaltungstätigkeit	893	554	- 339
Abfallbeseitigungskosten	523	516	- 7
Aufwendungen sonstige Dienstleistungen	468	565	97
	<u>3.537</u>	<u>3.365</u>	<u>- 172</u>

Die **bilanziellen Abschreibungen** werden mit T€ 295 (i.Vj. T€ 293) ausgewiesen.

## Transferaufwendungen

	2016	2015	Ergebnis- verände- rungen
	T€	T€	T€
Zuweisungen für laufende Zwecke	672	647	- 25
Zuweisungen an Verbände	40	41	1
Zuweisungen an Sondervermögen	2.261	2.534	273
Zuweisungen an private Unternehmen	25	47	22
Gewerbesteuerumlage	286	334	48
Fonds Deutsche Einheit	314	363	49
Allgemeine Umlagen an das Land NRW	156	163	7
Allgemeine Umlagen an Gemeinden (Kreisumlage)	8.020	7.781	- 239
sonstige Transferaufwendungen und andere	1.197	599	- 598
	<u>12.971</u>	<u>12.509</u>	<u>- 462</u>

Bei den allgemeinen Umlagen an Gemeinden (Kreisumlage) handelt es sich mit T€ 8.020 sowohl um die allgemeine Kreisumlage 2016 sowie die differenzierte Kreisumlage.

## sonstige ordentliche Aufwendungen

	2016	2015	Ergebnis- verände- rungen
	T€	T€	T€
Mieten, Pachten, Leasing	1.340	1.389	49
Aufwendungen für ehrenamtliche Tätigkeiten	178	154	- 24
Geschäftsaufwendungen (Bürobedarf, ADV- Kosten)	117	103	- 14
Steuern, Versicherungen	190	181	- 9
Wertveränderungen bei Vermögensgegenständen	17	57	40
Anlagenabgänge	27	5	- 22
Zuführung Sonderposten	5	6	1
sonstiges	153	100	- 53
	<u>2.027</u>	<u>1.995</u>	<u>-32</u>

Die Geschäftsaufwendungen (T€ 117) betreffen im Wesentlichen Bürobedarf sowie Aufwendungen für die Telekommunikation.

Die **Finanzerträge** (T€ 440; i. Vj. T€ 1.452) betreffen im Wesentlichen die Eigenkapitalverzinsung der Abwasserentsorgung (T€ 440; i. Vj. T€ 880), Dividenden und Gewinnabführungen (gerundet T€ 0; i. Vj. T€ 572) sowie sonstige Finanzerträge in Höhe von gerundet T€ 0 (i. Vj. gerundet T€ 0).

Die **Zinsen und sonstigen Finanzaufwendungen** (T€ 200; i.Vj. T€ 375) betreffen in erster Linie Darlehenszinsen für aufgenommene Darlehen.

## 5. Wiedergabe des Bestätigungsvermerkes

Nach den abschließenden Ergebnis unserer Prüfung haben wir für den Jahresabschluss für das Haushaltsjahr vom 01.01.2016 bis zum 31.12.2016 (Anlage 1) und den Lagebericht für das Haushaltsjahr 2016 (Anlage 1) der Stadt Beverungen mit Datum vom 27.10.2017 den folgenden uneingeschränkten Bestätigungsvermerk erteilt:

"Bestätigungsvermerk des Abschlussprüfers

Wir haben den Jahresabschluss - bestehend aus Bilanz, Ergebnisrechnung, Finanzrechnung, Teilergebnisrechnungen, Teilfinanzrechnungen sowie Anhang - unter Einbeziehung der Buchführung, der Inventur, des Inventars, der Übersicht über örtlich festgelegte Nutzungsdauern der Vermögensgegenstände und den Lagebericht der Stadt Beverungen für das Haushaltsjahr vom 01.01.2016 bis zum 31.12.2016 geprüft. Die Buchführung und die Aufstellung dieser Unterlagen nach den gemeinderechtlichen Vorschriften von Nordrhein-Westfalen liegen in der Verantwortung des Bürgermeisters der Stadt. Unsere Aufgabe ist es, auf der Grundlage der von uns durchgeführten Prüfung eine Beurteilung über den Jahresabschluss unter Einbeziehung der Buchführung, der Inventur, des Inventars und der Übersicht der örtlich festgelegten Restnutzungsdauern der Vermögensgegenstände sowie über den Lagebericht abzugeben.

Wir haben unsere Jahresabschlussprüfung nach § 101 Abs. 1 GO NRW und nach § 317 HGB unter Beachtung der vom Institut der Wirtschaftsprüfer (IDW) festgestellten deutschen Grundsätze ordnungsmäßiger Abschlussprüfung vorgenommen. Danach ist die Prüfung so zu planen und durchzuführen, dass Unrichtigkeiten und Verstöße, die sich auf die Darstellung des durch den Jahresabschluss unter Beachtung der Grundsätze ordnungsmäßiger Buchführung und durch den Lagebericht vermittelten Bildes der Vermögens-, Schulden-, Ertrags- und Finanzlage wesentlich auswirken, mit hinreichender Sicherheit erkannt werden. Bei der Festlegung der Prüfungshandlungen werden die Kenntnisse über die Tätigkeit und über das wirtschaftliche und rechtliche Umfeld der Stadt sowie die Erwartungen über mögliche Fehler berücksichtigt.





Im Rahmen der Prüfung werden die Wirksamkeit des rechnungslegungsbezogenen internen Kontrollsystems sowie Nachweise für die Angaben in Buchführung, Inventar, Übersicht über örtlich festgelegte Restnutzungsdauern der Vermögensgegenstände, Jahresabschluss und Lagebericht überwiegend auf der Basis von Stichproben beurteilt. Die Prüfung umfasst die Beurteilung der angewandten Bilanzierungsgrundsätze und der wesentlichen Einschätzungen des Bürgermeisters der Stadt sowie die Würdigung der Gesamtdarstellung des Jahresabschlusses und des Lageberichts. Wir sind der Auffassung, dass unsere Prüfung eine hinreichend sichere Grundlage für unsere Beurteilung bildet.

Unsere Prüfung hat zu keinen Einwendungen geführt.

Nach unserer Beurteilung aufgrund der bei der Prüfung gewonnenen Erkenntnisse entsprechen der Jahresabschluss der Stadt Beverungen für das Haushaltsjahr vom 01.01.2016 bis zum 31.12.2016 und der Lagebericht für das Haushaltsjahr 2016 den gesetzlichen Vorschriften und vermitteln unter Beachtung der Grundsätze ordnungsmäßiger Buchführung ein den tatsächlichen Verhältnissen entsprechendes Bild der Vermögens-, Schulden-, Ertrags- und Finanzlage der Stadt. Der Lagebericht steht in Einklang mit dem Jahresabschluss, vermittelt insgesamt ein zutreffendes Bild von der Vermögens-, Schulden-, Ertrags- und Finanzlage der Stadt und stellt die Chancen und Risiken der zukünftigen Entwicklung zutreffend dar.“

Den vorstehenden Prüfungsbericht erstatten wir in Übereinstimmung mit den gesetzlichen Vorschriften und den Grundsätzen ordnungsmäßiger Berichterstattung bei Abschlussprüfungen (IDW PS 450).

Bad Oeynhausen, den 27.10.2017

**INTECON**  
GmbH  
Wirtschaftsprüfungsgesellschaft

(Illies)  
Wirtschaftsprüfer



## **ANLAGEN**

- Anlage 1:** Bilanz zum 31.12.2016  
einschließlich des Anhangs, Lageberichtes, Ergebnisrechnung,  
Finanzrechnung
- Anlage 2:** Rechtliche und wirtschaftliche Grundlagen
- Anlage 3:** Erläuterungen zur Bilanz zum 31.12.2016 und  
zur Ergebnisrechnung vom 01.01. bis 31.12.2016
- Anlage 4:** Allgemeine Auftragsbedingungen für Wirtschaftsprüfer und  
Wirtschaftsprüfungsgesellschaften



# Stadt Beverungen



## Jahresabschluss zum

# 31.12.2016

## Anhang • Lagebericht





# Inhaltsübersicht

<b>BILANZ zum 31.12.2016</b> .....	5 - 6
<b>ERGEBNISRECHNUNG</b> gesamt.....	7
<b>FINANZRECHNUNG</b> gesamt.....	8
<b>Ergebnisse Produktbereiche</b> .....	13 - 42
<b>Ergebnisse Produkte</b> .....	43 - 112
<b>ANHANG</b> .....	113 – 124

1. Allgemeines
2. Bilanzpositionen, Bilanzierungs- und Bewertungsmethoden
3. Inventur
4. Erläuterungen zur Bilanz
5. Erläuterungen zur Ergebnisrechnung
6. Erläuterungen zur Finanzrechnung
7. Ergänzende Hinweise

<b>Anlagen zum Anhang</b> .....	125 – 130
---------------------------------	-----------

## **Forderungsspiegel**

## **Verbindlichkeitspiegel**

## **Anlagenspiegel**

## **Ermächtigungsübertragungen**

<b>Lagebericht</b> .....	131 – 143
--------------------------	-----------

1. Allgemeines
2. Haushaltswirtschaftsbericht
3. Überblick über die wirtschaftliche Lage
4. Kennzahlen zur haushaltswirtschaftlichen Gesamtsituation
5. Chancen und Risiken der künftigen Haushaltsentwicklung
6. Organe und Mitgliedschaften





## Bilanz Stadt Beverungen



### AKTIVA

	in EUR	31.12.2016	31.12.2015
<b>1. Anlagevermögen</b>		<b>60.414.471,48</b>	<b>60.468.574,23</b>
1.1 Immaterielle Vermögensgegenstände		1.359,41	1.748,65
1.2 Sachanlagen			
1.2.1 Unbebaute Grundstücke und grundstücksgleiche Rechte			
1.2.1.1 Grünflächen		2.764.325,81	2.772.677,60
1.2.1.2 Ackerland		1.115.553,49	1.128.785,06
1.2.1.3 Wald, Forsten		12.559.100,54	12.530.871,81
1.2.1.4 Sonstige unbebaute Grundstücke		440.019,57	508.602,57
1.2.2 Bebaute Grundstücke und grundstücksgleiche Rechte			
1.2.2.1 Kindertageseinrichtungen		0,00	0,00
1.2.2.2 Schulen		0,00	0,00
1.2.2.3 Wohnbauten		0,00	0,00
1.2.2.4 Sonst. Dienst-, Geschäfts- und Betriebsgebäude		0,00	0,00
1.2.3 Infrastrukturvermögen			
1.2.3.1 Grund und Boden des Infrastrukturvermögens		0,00	0,00
1.2.3.2 Brücken und Tunnel		0,00	0,00
1.2.3.3 Gleisanlagen mit Streckenausrüstung, Sicherungsanlagen		0,00	0,00
1.2.3.4 Entwässerungs- und Abwasserbeseitigungsanlagen		0,00	0,00
1.2.3.5 Straßennetz mit Wegen, Plätzen, Verkehrslenkungsanlagen		0,00	0,00
1.2.3.6 Sonstige Bauten des Infrastrukturvermögens		599.525,71	610.655,08
1.2.4 Bauten auf fremdem Grund und Boden		0,00	0,00
1.2.5 Kunstgegenstände, Kulturdenkmäler		7.207,38	7.513,54
1.2.6 Maschinen und technische Anlagen, Fahrzeuge		1.357.415,32	1.392.465,76
1.2.7 Betriebs- und Geschäftsausstattung		1.140.878,46	1.129.615,54
1.2.8 Geleistete Anzahlungen, Anlagen im Bau		3.758,38	0,00
1.3 Finanzanlagen			
1.3.1 Anteile an verbundenen Unternehmen		0,00	0,00
1.3.2 Beteiligungen		97.825,61	97.825,61
1.3.3 Sondervermögen		39.988.245,46	39.948.556,67
1.3.4 Wertpapiere des Anlagevermögens		337.936,34	337.936,34
1.3.5 Ausleihungen an verbundene Unternehmen		0,00	0,00
1.3.6 Ausleihungen an Beteiligungen		0,00	0,00
1.3.7 Ausleihungen an Sondervermögen		0,00	0,00
1.3.8 Sonstige Ausleihungen		1.320,00	1.320,00
<b>2. Umlaufvermögen</b>		<b>3.636.520,35</b>	<b>2.955.366,92</b>
2.1 Vorräte			
2.1.1 Roh-, Hilfs- und Betriebsstoffe, Waren		667.216,34	695.646,79
2.1.2 Geleistete Anzahlungen		11.024,51	11.024,51
2.2 Forderungen und sonstige Vermögensgegenstände			
2.2.1 Öffentlich-rechtliche Forderungen und Ford. aus Transferleist.			
2.2.1.1 Gebühren		22.680,29	30.378,39
2.2.1.2 Beiträge		0,00	0,00
2.2.1.3 Steuern		343.784,50	279.271,33
2.2.1.4 Forderungen aus Transferleistungen		271.584,34	155.466,37
2.2.1.5 Sonstige öffentlich-rechtliche Forderungen		211.533,09	264.487,64
2.2.2 Privatrechtliche Forderungen		0,00	
2.2.2.1 gegenüber dem privaten Bereich		40.886,14	42.900,83
2.2.2.2 gegenüber dem öffentlichen Bereich		0,00	0,00
2.2.2.3 gegen verbundene Unternehmen		0,00	0,00
2.2.2.4 gegen Beteiligungen		0,00	0,00
2.2.2.5 gegen Sondervermögen		337.183,56	220.545,35
2.2.3 Sonstige Vermögensgegenstände		889,95	3.610,06
2.3 Wertpapiere des Umlaufvermögens		0,00	0,00
2.4 Liquide Mittel		1.729.737,63	1.252.035,65
<b>3. Aktive Rechnungsabgrenzung</b>		<b>74.862,11</b>	<b>71.813,58</b>
<b>SUMME AKTIVA</b>		<b>64.125.853,94</b>	<b>63.495.754,73</b>

## Bilanz Stadt Beverungen



### PASSIVA

	in EUR	31.12.2016	31.12.2015
<b>1. Eigenkapital</b>		<b>30.757.074,54</b>	<b>30.274.230,09</b>
1.1 Allgemeine Rücklage		27.736.795,71	27.697.977,11
1.2 Sonderrücklagen		0,00	0,00
1.3 Ausgleichsrücklage		2.576.252,98	2.253.450,32
1.4 Jahresüberschuss/Jahresfehlbetrag		444.025,85	322.802,66
<b>2. Sonderposten</b>		<b>2.945.274,10</b>	<b>2.942.499,22</b>
2.1 für Zuwendungen		2.920.575,81	2.921.472,85
2.2 für Beiträge		0,00	0,00
2.3 für den Gebührenaussgleich		15.649,90	11.115,00
2.4 Sonstige Sonderposten		9.048,39	9.911,37
<b>3. Rückstellungen</b>		<b>11.139.846,53</b>	<b>11.261.433,25</b>
3.1 Pensionsrückstellungen		10.706.531,00	10.713.875,00
3.2 Rückstellungen für Deponien und Altlasten		0,00	0,00
3.3 Instandhaltungsrückstellungen		0,00	8.700,00
3.4 Sonstige Rückstellungen		433.315,53	538.858,25
<b>4. Verbindlichkeiten</b>		<b>17.320.530,14</b>	<b>17.136.498,80</b>
4.1 Anleihen		0,00	0,00
4.2 Verbindlichkeiten aus Krediten für Investitionen			
4.2.1 von verbundenen Unternehmen		0,00	0,00
4.2.2 von Beteiligungen		0,00	0,00
4.2.3 von Sondervermögen		0,00	0,00
4.2.4 vom öffentlichen Bereich		0,00	0,00
4.2.5 vom privaten Kreditmarkt		1.931.619,55	2.136.206,18
4.3 Verbindlichkeiten aus Krediten zur Liquiditätssicherung		11.568.454,00	11.068.454,00
4.4 Verbindlichkeiten aus Vorgängen, die Krediten gleichkommen		0,00	8.553,33
4.5 Verbindlichkeiten aus Lieferungen und Leistungen		1.784.604,81	1.666.510,46
4.6 Verbindlichkeiten aus Transferzahlungen		126.039,51	136.140,02
4.7 Sonstige Verbindlichkeiten		824.514,43	984.837,46
4.8 Erhaltene Anzahlungen		1.085.297,84	1.135.797,35
<b>5. Passive Rechnungsabgrenzung</b>		<b>1.963.128,63</b>	<b>1.881.093,37</b>
<b>SUMME PASSIVA</b>		<b>64.125.853,94</b>	<b>63.495.754,73</b>

Ergebnisrechnung Stadt Beverungen



in EUR

Nr.	Bezeichnung	Ergebnis 2015	Ansatz lt. HHP 2016	Üp!/Ap!/HH-Reste	Fortgeschrieb. Ansatz 2016	Ergebnis 2016	Vergleich Fortg. Ansatz/Ergebnis
1	Steuern und ähnliche Abgaben	11.283.990,73	11.735.107,00	0,00	11.735.107,00	11.116.077,45	-619.029,55
2	+ Zuwendungen und allgemeine Umlagen	6.263.698,88	9.340.952,00	0,00	9.340.952,00	7.916.164,46	-1.424.787,54
3	+ Sonstige Transfererträge	6.052,55	500,00	0,00	500,00	665,00	165,00
4	+ Öffentlich-rechtliche Leistungsentgelte	948.857,44	950.570,00	0,00	950.570,00	962.218,08	11.648,08
5	+ Privatrechtliche Leistungsentgelte	770.616,87	368.030,00	0,00	368.030,00	387.567,62	19.537,62
6	+ Kostenerstattungen und Kostenumlagen	1.185.554,30	2.798.364,00	0,00	2.798.364,00	1.210.443,42	-1.587.920,58
7	+ Sonstige ordentliche Erträge	757.414,31	624.758,00	0,00	624.758,00	926.447,56	301.689,56
8	+ Aktivierte Eigenleistungen	0,00	0,00	0,00	0,00	0,00	0,00
9	+/- Bestandsveränderungen	0,00	0,00	0,00	0,00	0,00	0,00
<b>10</b>	<b>= Ordentliche Erträge</b>	<b>21.216.185,08</b>	<b>25.818.281,00</b>	<b>0,00</b>	<b>25.818.281,00</b>	<b>22.519.583,59</b>	<b>-3.298.697,41</b>
11	- Personalaufwendungen	2.514.388,58	3.290.050,00	0,00	3.290.050,00	3.160.560,92	-129.489,08
12	- Versorgungsaufwendungen	1.294.452,60	392.853,00	0,00	392.853,00	326.145,83	-66.707,17
13	- Aufwendungen für Sach- und Dienstleistungen	3.364.629,68	3.750.880,00	13.161,15	3.764.041,15	3.536.687,64	-227.353,51
14	- Bilanzielle Abschreibungen	292.931,48	343.025,00	0,00	343.025,00	295.041,42	-47.983,58
15	- Transferaufwendungen	12.509.065,18	16.127.492,00	4.897,12	16.132.389,12	12.970.648,11	-3.090.528,51
16	- Sonstige ordentliche Aufwendungen	1.995.007,39	2.000.490,00	32.010,46	2.032.500,46	2.026.877,17	-5.623,29
<b>17</b>	<b>= Ordentliche Aufwendungen</b>	<b>21.970.474,91</b>	<b>25.904.790,00</b>	<b>50.068,73</b>	<b>25.954.858,73</b>	<b>22.315.961,09</b>	<b>-3.567.685,14</b>
<b>18</b>	<b>= Ordentliches Ergebnis (Zeilen 10 und 17)</b>	<b>-754.289,83</b>	<b>-86.509,00</b>	<b>-50.068,73</b>	<b>-136.577,73</b>	<b>203.622,50</b>	<b>268.987,73</b>
19	+ Finanzerträge	1.452.010,05	442.500,00	0,00	442.500,00	440.083,21	-2.416,79
20	- Zinsen und sonstige Finanzaufwendungen	374.917,56	295.000,00	0,00	295.000,00	199.679,86	-95.320,14
<b>21</b>	<b>= Finanzergebnis (Zeilen 19 und 20)</b>	<b>1.077.092,49</b>	<b>147.500,00</b>	<b>0,00</b>	<b>147.500,00</b>	<b>240.403,35</b>	<b>92.903,35</b>
<b>22</b>	<b>= Ergebnis der laufenden Verwaltungstätigkeit (Zeilen 18 und 21)</b>	<b>322.802,66</b>	<b>60.991,00</b>	<b>-50.068,73</b>	<b>10.922,27</b>	<b>444.025,85</b>	<b>361.891,08</b>
23	+ außerordentliche Erträge	0,00	0,00	0,00	0,00	0,00	0,00
24	- außerordentliche Aufwendungen	0,00	0,00	0,00	0,00	0,00	0,00
<b>25</b>	<b>= Außerordentliches Ergebnis (Zeilen 23 und 24)</b>	<b>0,00</b>	<b>0,00</b>	<b>0,00</b>	<b>0,00</b>	<b>0,00</b>	<b>0,00</b>
<b>26</b>	<b>= Jahresergebnis (Zeilen 22 und 25)</b>	<b>322.802,66</b>	<b>60.991,00</b>	<b>-50.068,73</b>	<b>10.922,27</b>	<b>444.025,85</b>	<b>361.891,08</b>
	<b>Nachrichtlich:</b>						
	<b>Verrechnung von Erträgen und Aufwendungen mit der allg. Rücklage</b>						
27	Verrechnete Erträge bei Vermögensgegenständen	0,00	0,00	0,00	0,00	30.188,40	0,00
28	Verrechnete Erträge bei Finanzanlagen	0,00	0,00	0,00	0,00	8.630,20	0,00
29	Verrechnete Aufwendungen bei Vermögensgegenst.	0,00	0,00	0,00	0,00	0,00	0,00
30	Verrechnete Aufwendungen bei Finanzanlagen	0,00	0,00	0,00	0,00	0,00	0,00
<b>31</b>	<b>= Verrechnungssaldo (Zeilen 27 bis 30)</b>	<b>0,00</b>	<b>0,00</b>	<b>0,00</b>	<b>0,00</b>	<b>38.818,60</b>	<b>0,00</b>

## Jahresabschluss 2016 der Stadt Beverungen



### Finanzrechnung Stadt Beverungen

in EUR

Nr.	Bezeichnung	Ergebnis 2015	Ansatz lt. HHP 2016	Üpl/Apl/ HH-Reste	Fortgeschrieb. Ansatz 2016	Ergebnis 2016	Vergleich Fortg. Ansatz/Ergebnis
1	Steuern und ähnliche Abgaben	11.338.944,16	11.735.107,00		11.735.107,00	11.001.107,82	-733.999,18
2	+ Zuwendungen und allgemeine Umlagen	5.959.501,89	9.034.722,00		9.034.722,00	7.638.278,24	-1.396.443,76
3	+ Sonstige Transfereinzahlungen	6.052,55	500,00		500,00	665,00	165,00
4	+ Öffentlich-rechtliche Leistungsentgelte	1.039.390,08	1.137.370,00		1.137.370,00	1.044.874,42	-92.495,58
5	+ Privatrechtliche Leistungsentgelte	831.555,40	368.030,00		368.030,00	416.841,00	48.811,00
6	+ Kostenerstattungen und Kostenumlagen	1.298.640,19	2.798.364,00		2.798.364,00	1.230.808,88	-1.567.555,12
7	+ Sonstige Einzahlungen	607.552,93	615.075,00		615.075,00	800.076,49	185.001,49
8	+ Zinsen und sonstige Finanzeinzahlungen	1.115.972,60	442.500,00		442.500,00	67,93	-442.432,07
<b>9</b>	<b>= Einz. aus lfd. Verwaltungstätigkeit</b>	<b>22.197.609,80</b>	<b>26.131.668,00</b>		<b>26.131.668,00</b>	<b>22.132.719,78</b>	<b>-3.998.948,22</b>
10	- Personalauszahlungen	-2.954.765,45	-3.201.906,00		-3.201.906,00	-3.093.314,80	108.591,20
11	- Versorgungsauszahlungen	-580.287,15	-570.000,00		-570.000,00	-656.339,83	-86.339,83
12	- Ausz. für Sach- und Dienstleistungen	-3.312.743,86	-3.718.380,00	-13.161,15	-3.731.541,15	-3.524.182,33	207.358,82
13	- Zinsen und sonstige Finanzauszahlungen	-374.729,03	-295.000,00		-295.000,00	-212.718,47	82.281,53
14	- Transferauszahlungen	-12.465.400,46	-16.127.492,00	-4.897,12	-16.132.389,12	-12.732.813,92	3.399.575,20
15	- Sonstige Auszahlungen	-1.907.232,40	-1.999.590,00	-32.010,46	-2.031.600,46	-1.993.135,06	38.465,40
<b>16</b>	<b>= Ausz. aus lfd. Verwaltungstätigkeit</b>	<b>-21.595.158,35</b>	<b>-25.912.368,00</b>	<b>-50.068,73</b>	<b>-25.962.436,73</b>	<b>-22.212.504,41</b>	<b>3.749.932,32</b>
<b>17</b>	<b>= Saldo aus lfd. Verwaltungstätigkeit</b>	<b>602.451,45</b>	<b>219.300,00</b>	<b>-50.068,73</b>	<b>169.231,27</b>	<b>-79.784,63</b>	<b>-249.015,90</b>
18	+ Zuwendungen für Investitionsmaßnahmen	1.419.763,02	1.640.553,00		1.640.553,00	1.505.842,63	-134.710,37
19	+ Einz. a. d. Veräußerung v. Sachanlagen	172.945,58	25.100,00		25.100,00	152.060,02	126.960,02
20	+ Einz. a. d. Veräußerung v. Finanzanlagen						
21	+ Einz. a. Beiträgen u. ä. Entgelten						
22	+ Sonstige Investitionseinzahlungen	197.245,48					
<b>23</b>	<b>= Summe der investiven Einzahlungen</b>	<b>1.789.954,08</b>	<b>1.665.653,00</b>		<b>1.665.653,00</b>	<b>1.657.902,65</b>	<b>-7.750,35</b>
24	- Ausz. Erwerb v. Grundstücken u. Gebäuden	0,00	-4.000,00	-27.644,33	-31.644,33	-36.862,89	-5.218,56
25	- Ausz. f. Baumaßnahmen	-46.855,69	-25.000,00	0,00	-25.000,00	-1.452,23	23.547,77
26	- Ausz. Erwerb v. bewegl. Anlagevermögen	-981.979,68	-620.150,00	-11.000,00	-631.150,00	-274.536,88	356.613,12
27	- Ausz. f. d. Erwerb v. Finanzanlagen						
28	- Ausz. v. aktivierbaren Zuwendungen						
29	- Sonstige Investitionsauszahlungen	-643.127,84	-944.000,00	0,00	-944.000,00	-944.000,00	0,00
<b>30</b>	<b>= Summe der investiven Auszahlungen</b>	<b>-1.671.963,21</b>	<b>-1.593.150,00</b>	<b>-38.644,33</b>	<b>-1.631.794,33</b>	<b>-1.256.852,00</b>	<b>374.942,33</b>
<b>31</b>	<b>= Saldo aus Investitionstätigkeit</b>	<b>117.990,87</b>	<b>72.503,00</b>	<b>-38.644,33</b>	<b>33.858,67</b>	<b>401.050,65</b>	<b>367.191,98</b>
<b>32</b>	<b>= Finanzmittelüberschuss/-fehlbetrag</b>	<b>720.442,32</b>	<b>291.803,00</b>	<b>-88.713,06</b>	<b>203.089,94</b>	<b>321.266,02</b>	<b>118.176,08</b>
33	+ Aufnahme und Rückflüsse von Krediten						
34	+ <i>Kassenkredite zur Liquiditätssich.</i>	4.000.000,00				9.500.000,00	9.500.000,00
35	- Tilgung und Gewährung von Krediten	-204.049,87	-213.200,00		-213.200,00	-214.860,09	-1.660,09
36	- <i>Kassenkredite zur Liquiditätssich.</i>	-4.000.000,00				-9.000.000,00	-9.000.000,00
<b>37</b>	<b>= Saldo aus Finanzierungstätigkeit</b>	<b>-204.049,87</b>	<b>-213.200,00</b>		<b>-213.200,00</b>	<b>285.139,91</b>	<b>498.339,91</b>
<b>38</b>	<b>= Änd. d. Bestands an eig. Finanzmitteln</b>	<b>516.392,45</b>	<b>78.603,00</b>	<b>-88.713,06</b>	<b>-10.110,06</b>	<b>606.405,93</b>	<b>616.515,99</b>
<b>39</b>	<b>Anfangsbestand an Finanzmitteln</b>	<b>751.516,09</b>				<b>1.252.035,65</b>	<b>1.252.035,65</b>
40	+ Bestand an fremden Finanzmitteln						
41	= +/-Saldo an durchlaufenden Posten	-15.872,89				-128.703,95	-128.703,95
<b>42</b>	<b>= Liquide Mittel</b>	<b>1.252.035,65</b>	<b>78.603,00</b>	<b>-88.713,06</b>	<b>-10.110,06</b>	<b>1.729.737,63</b>	<b>1.739.847,69</b>

# **Produktbereiche**

**01 - 16**

## Jahresabschluss 2016

Teilergebnishaushalt Produktbereich 01 Innere Verwaltung							
Stadt Beverungen							
Nr.	Bezeichnung	Ergebnis 2015	Ansatz lt. HHP 2016	Üpl/Apl/ HH-Reste	Fortgeschrieb. Ansatz 2016	Ergebnis 2016	Vergleich Fortg. Ansatz /Ergebnis
01	Steuern und ähnliche Abgaben	0,00	0,00	0,00	0,00	0,00	0,00
02	+ Zuwendungen und allgemeine Umlagen	545,66	8.023,00	0,00	8.023,00	545,66	-7.477,34
03	+ Sonstige Transfererträge	0,00	0,00	0,00	0,00	0,00	0,00
04	+ Öffentlich-rechtliche Leistungsentgelte	315,00	300,00	0,00	300,00	227,00	-73,00
05	+ Privatrechtliche Leistungsentgelte	78.340,27	74.710,00	0,00	74.710,00	76.826,77	2.116,77
06	+ Kostenerstattungen und Kostenumlagen	467.275,12	391.429,00	0,00	391.429,00	381.327,17	-10.101,83
07	+ Sonstige ordentliche Erträge	141.535,93	43.700,00	0,00	43.700,00	189.207,78	145.507,78
08	+ Aktivierte Eigenleistung	0,00	0,00	0,00	0,00	0,00	0,00
09	+/-Bestandsveränderungen	0,00	0,00	0,00	0,00	0,00	0,00
10	= Ordentliche Erträge	688.011,98	518.162,00	0,00	518.162,00	648.134,38	129.972,38
11	- Personalaufwendungen	745.627,34	1.174.903,00	0,00	1.174.903,00	1.087.489,03	-87.413,97
12	- Versorgungsaufwendungen	800.903,52	189.173,00	0,00	189.173,00	193.577,90	4.404,90
13	- Aufw. für Sach- und Dienstleistungen	276.651,57	312.293,00	1.502,88	313.795,88	241.580,06	-72.215,82
14	- Bilanzielle Abschreibung	11.592,48	13.840,00	0,00	13.840,00	13.480,02	-359,98
15	- Transferaufwendungen	2.534.311,39	2.349.150,00	-1.502,88	2.347.647,12	2.012.906,17	-334.740,95
16	- Sonstige ordentliche Aufwendungen	372.803,53	454.380,00	-2.414,97	451.965,03	378.064,18	-73.900,85
17	= Ordentliche Aufwendungen	4.741.889,83	4.493.739,00	-2.414,97	4.491.324,03	3.927.097,36	-564.226,67
18	= Ordentliches Ergebnis	-4.053.877,85	-3.975.577,00	2.414,97	-3.973.162,03	-3.278.962,98	694.199,05
19	+ Finanzerträge	1.451.813,81	440.000,00	0,00	440.000,00	440.029,45	29,45
20	- Zinsen und ähnliche Aufwendungen	0,00	0,00	0,00	0,00	0,00	0,00
21	= Finanzergebnis (Zeilen 19 und 20)	1.451.813,81	440.000,00	0,00	440.000,00	440.029,45	29,45
22	= Ergebnis der lfd. Verwaltungstätigkeit (Zeilen 18 und 21)	-2.602.064,04	-3.535.577,00	2.414,97	-3.533.162,03	-2.838.933,53	694.228,50
23	+ außerordentliche Erträge	0,00	0,00	0,00	0,00	0,00	0,00
24	- außerordentliche Aufwendungen	0,00	0,00	0,00	0,00	0,00	0,00
25	= Außerordentliches Ergebnis (Zeilen 23 und 24)	0,00	0,00	0,00	0,00	0,00	0,00
26	= Ergebnis -vor Berücksichtigung der internen LBZ (=Zeilen 22 und 25)	-2.602.064,04	-3.535.577,00	2.414,97	-3.533.162,03	-2.838.933,53	694.228,50
27	+ Erträge aus internen Leistungsbeziehungen	2.111.963,88	2.123.463,20	0,00	2.123.463,20	1.722.815,72	-400.647,48
28	- Aufw. aus internen Leistungsbeziehungen	1.210.945,89	1.235.870,36	0,00	1.235.870,36	987.496,62	-248.373,74
29	= Teilergebnis	-1.701.046,05	-2.647.984,16	2.414,97	-2.645.569,19	-2.103.614,43	541.954,76

## Jahresabschluss 2016

Teilfinanzhaushalt Produktbereich 01 Innere Verwaltung							
Stadt Beverungen							
Nr.	Bezeichnung	Ergebnis 2015	Ansatz lt. HHP 2016	Üpl/Apl/ HH-Reste	Fortgeschrieb. Ansatz 2016	Ergebnis 2016	Vergleich Fortg. Ansatz /Ergebnis
18	+ Zuwendungen für Investitionsmaßnahmen	0,00	0,00	0,00	0,00	0,00	0,00
19	+ Einz. a. d. Veräußerung v. Sachanlagen	157.421,49	10.100,00	0,00	10.100,00	144.910,02	134.810,02
20	+ Einz. a. d. Veräußerung v. Finanzanlagen	0,00	0,00	0,00	0,00	0,00	0,00
21	+ Einz. a. Beiträgen u. ä. Entgelten	0,00	0,00	0,00	0,00	0,00	0,00
22	+ Sonstige Investitionseinzahlungen	0,00	0,00	0,00	0,00	0,00	0,00
23	= Einzahlungen aus Investitionstätigkeit	157.421,49	10.100,00	0,00	10.100,00	144.910,02	134.810,02
24	- Ausz. Erwerb v. Grundstücken u. Gebäuden	0,00	-4.000,00	0,00	-4.000,00	-9.218,56	-5.218,56
25	- Ausz. f. Baumaßnahmen	0,00	0,00	0,00	0,00	0,00	0,00
26	- Ausz. Erwerb v. bewegl. Anlagevermögen	-19.232,96	-26.200,00	0,00	-26.200,00	-9.889,14	16.310,86
27	- Ausz. f. d. Erwerb v. Finanzanlagen	0,00	0,00	0,00	0,00	0,00	0,00
28	- Ausz. v. aktivierbaren Zuwendungen	0,00	0,00	0,00	0,00	0,00	0,00
29	- Sonstige Investitionsauszahlungen	-853,83	0,00	0,00	0,00	0,00	0,00
30	= Auszahlungen aus Investitionstätigkeit	-20.086,79	-30.200,00	0,00	-30.200,00	-19.107,70	11.092,30
31	= Saldo Investitionstätigkeit (= Zeilen 23 und 30)	137.334,70	-20.100,00	0,00	-20.100,00	125.802,32	145.902,32

## Jahresabschluss 2016

Teilergebnishaushalt Produktbereich 02 Sicherheit und Ordnung							
Stadt Beverungen							
Nr.	Bezeichnung	Ergebnis 2015	Ansatz lt. HHP 2016	Üpl/Apl/ HH-Reste	Fortgeschrieb. Ansatz 2016	Ergebnis 2016	Vergleich Fortg. Ansatz /Ergebnis
01	Steuern und ähnliche Abgaben	0,00	0,00	0,00	0,00	0,00	0,00
02	+ Zuwendungen und allgemeine Umlagen	68.451,87	82.010,00	0,00	82.010,00	62.991,90	-19.018,10
03	+ Sonstige Transfererträge	0,00	0,00	0,00	0,00	0,00	0,00
04	+ Öffentlich-rechtliche Leistungsentgelte	90.988,47	73.420,00	0,00	73.420,00	92.634,25	19.214,25
05	+ Privatrechtliche Leistungsentgelte	566,84	1.300,00	0,00	1.300,00	79,52	-1.220,48
06	+ Kostenerstattungen und Kostenumlagen	25.577,02	20.313,00	0,00	20.313,00	18.821,67	-1.491,33
07	+ Sonstige ordentliche Erträge	51.718,94	33.904,00	0,00	33.904,00	22.969,00	-10.935,00
08	+ Aktivierte Eigenleistung	0,00	0,00	0,00	0,00	0,00	0,00
09	+/- Bestandsveränderungen	0,00	0,00	0,00	0,00	0,00	0,00
10	= Ordentliche Erträge	237.303,14	210.947,00	0,00	210.947,00	197.496,34	-13.450,66
11	- Personalaufwendungen	332.213,42	338.589,00	0,00	338.589,00	335.739,79	-2.849,21
12	- Versorgungsaufwendungen	55.744,91	18.850,00	0,00	18.850,00	10.852,48	-7.997,52
13	- Aufw. für Sach- und Dienstleistungen	260.861,88	243.079,00	0,00	243.079,00	276.099,72	33.020,72
14	- Bilanzielle Abschreibung	105.246,65	117.574,00	0,00	117.574,00	126.340,04	8.766,04
15	- Transferaufwendungen	6.164,55	32.800,00	-6.000,00	26.800,00	18.758,95	-8.041,05
16	- Sonstige ordentliche Aufwendungen	217.975,96	227.410,00	34.425,43	261.835,43	266.631,44	4.796,01
17	= Ordentliche Aufwendungen	978.207,37	978.302,00	28.425,43	1.006.727,43	1.034.422,42	27.694,99
18	= Ordentliches Ergebnis	-740.904,23	-767.355,00	-28.425,43	-795.780,43	-836.926,08	-41.145,65
19	+ Finanzerträge	0,00	0,00	0,00	0,00	0,00	0,00
20	- Zinsen und ähnliche Aufwendungen	0,00	0,00	0,00	0,00	0,00	0,00
21	= Finanzergebnis (Zeilen 19 und 20)	0,00	0,00	0,00	0,00	0,00	0,00
22	= Ergebnis der lfd. Verwaltungstätigkeit (Zeilen 18 und 21)	-740.904,23	-767.355,00	-28.425,43	-795.780,43	-836.926,08	-41.145,65
23	+ außerordentliche Erträge	0,00	0,00	0,00	0,00	0,00	0,00
24	- außerordentliche Aufwendungen	0,00	0,00	0,00	0,00	0,00	0,00
25	= Außerordentliches Ergebnis (Zeilen 23 und 24)	0,00	0,00	0,00	0,00	0,00	0,00
26	= Ergebnis -vor Berücksichtigung der internen LBZ (=Zeilen 22 und 25)	-740.904,23	-767.355,00	-28.425,43	-795.780,43	-836.926,08	-41.145,65
27	+ Erträge aus internen Leistungsbeziehungen	398,85	0,00	0,00	0,00	342,45	342,45
28	- Aufw. aus internen Leistungsbeziehungen	186.135,03	172.831,93	0,00	172.831,93	150.108,47	-22.723,46
29	= Teilergebnis	-926.640,41	-940.186,93	-28.425,43	-968.612,36	-986.692,10	-18.079,74



## Jahresabschluss 2016

Teilfinanzhaushalt Produktbereich 02 Sicherheit und Ordnung							
Stadt Beverungen							
Nr.	Bezeichnung	Ergebnis 2015	Ansatz lt. HHP 2016	Üpl/Apl/ HH-Reste	Fortgeschrieb. Ansatz 2016	Ergebnis 2016	Vergleich Fortg. Ansatz /Ergebnis
18	+ Zuwendungen für Investitionsmaßnahmen	58.454,11	58.000,00	0,00	58.000,00	60.943,17	2.943,17
19	+ Einz. a. d. Veräußerung v. Sachanlagen	15.324,09	15.000,00	0,00	15.000,00	5.900,00	-9.100,00
20	+ Einz. a. d. Veräußerung v. Finanzanlagen	0,00	0,00	0,00	0,00	0,00	0,00
21	+ Einz. a. Beiträgen u. ä. Entgelten	0,00	0,00	0,00	0,00	0,00	0,00
22	+ Sonstige Investitionseinzahlungen	0,00	0,00	0,00	0,00	0,00	0,00
23	= Einzahlungen aus Investitionstätigkeit	73.778,20	73.000,00	0,00	73.000,00	66.843,17	-6.156,83
24	- Ausz. Erwerb v. Grundstücken u. Gebäuden	0,00	0,00	0,00	0,00	0,00	0,00
25	- Ausz. f. Baumaßnahmen	0,00	0,00	0,00	0,00	0,00	0,00
26	- Ausz. Erwerb v. bewegl. Anlagevermögen	-806.853,78	-188.300,00	-14.500,00	-202.800,00	-110.026,15	92.773,85
27	- Ausz. f. d. Erwerb v. Finanzanlagen	0,00	0,00	0,00	0,00	0,00	0,00
28	- Ausz. v. aktivierbaren Zuwendungen	0,00	0,00	0,00	0,00	0,00	0,00
29	- Sonstige Investitionsauszahlungen	0,00	0,00	0,00	0,00	0,00	0,00
30	= Auszahlungen aus Investitionstätigkeit	-806.853,78	-188.300,00	-14.500,00	-202.800,00	-110.026,15	92.773,85
31	= Saldo Investitionstätigkeit (= Zeilen 23 und 30)	-733.075,58	-115.300,00	-14.500,00	-129.800,00	-43.182,98	86.617,02

## Jahresabschluss 2016

Teilergebnishaushalt Produktbereich 03 Schulträgeraufgaben							
Stadt Beverungen							
Nr.	Bezeichnung	Ergebnis 2015	Ansatz lt. HHP 2016	Üpl/Apl/ HH-Reste	Fortgeschrieb. Ansatz 2016	Ergebnis 2016	Vergleich Fortg. Ansatz /Ergebnis
01	Steuern und ähnliche Abgaben	0,00	0,00	0,00	0,00	0,00	0,00
02	+ Zuwendungen und allgemeine Umlagen	214.540,42	268.213,00	0,00	268.213,00	228.797,19	-39.415,81
03	+ Sonstige Transfererträge	0,00	0,00	0,00	0,00	0,00	0,00
04	+ Öffentlich-rechtliche Leistungsentgelte	23.110,00	20.500,00	0,00	20.500,00	30.355,00	9.855,00
05	+ Privatrechtliche Leistungsentgelte	315,00	0,00	0,00	0,00	200,00	200,00
06	+ Kostenerstattungen und Kostenumlagen	28.105,71	21.887,00	0,00	21.887,00	20.688,62	-1.198,38
07	+ Sonstige ordentliche Erträge	321,00	0,00	0,00	0,00	0,00	0,00
08	+ Aktivierte Eigenleistung	0,00	0,00	0,00	0,00	0,00	0,00
09	+/-Bestandsveränderungen	0,00	0,00	0,00	0,00	0,00	0,00
10	= Ordentliche Erträge	266.392,13	310.600,00	0,00	310.600,00	280.040,81	-30.559,19
11	- Personalaufwendungen	204.198,46	226.623,00	0,00	226.623,00	229.958,35	3.335,35
12	- Versorgungsaufwendungen	86.431,25	28.900,00	0,00	28.900,00	16.996,86	-11.903,14
13	- Aufw. für Sach- und Dienstleistungen	1.371.517,25	1.345.190,00	-6.400,00	1.338.790,00	1.287.078,72	-51.711,28
14	- Bilanzielle Abschreibung	122.657,39	137.140,00	0,00	137.140,00	117.213,24	-19.926,76
15	- Transferaufwendungen	276.283,75	277.257,00	6.400,00	283.657,00	296.807,05	13.150,05
16	- Sonstige ordentliche Aufwendungen	1.165.031,42	1.122.219,00	0,00	1.122.219,00	1.121.616,16	-602,84
17	= Ordentliche Aufwendungen	3.226.119,52	3.137.329,00	0,00	3.137.329,00	3.069.670,38	-67.658,62
18	= Ordentliches Ergebnis	-2.959.727,39	-2.826.729,00	0,00	-2.826.729,00	-2.789.629,57	37.099,43
19	+ Finanzerträge	0,00	0,00	0,00	0,00	0,00	0,00
20	- Zinsen und ähnliche Aufwendungen	0,00	0,00	0,00	0,00	0,00	0,00
21	= Finanzergebnis (Zeilen 19 und 20)	0,00	0,00	0,00	0,00	0,00	0,00
22	= Ergebnis der lfd. Verwaltungstätigkeit (Zeilen 18 und 21)	-2.959.727,39	-2.826.729,00	0,00	-2.826.729,00	-2.789.629,57	37.099,43
23	+ außerordentliche Erträge	0,00	0,00	0,00	0,00	0,00	0,00
24	- außerordentliche Aufwendungen	0,00	0,00	0,00	0,00	0,00	0,00
25	= Außerordentliches Ergebnis (Zeilen 23 und 24)	0,00	0,00	0,00	0,00	0,00	0,00
26	= Ergebnis -vor Berücksichtigung der internen LBZ (=Zeilen 22 und 25)	-2.959.727,39	-2.826.729,00	0,00	-2.826.729,00	-2.789.629,57	37.099,43
27	+ Erträge aus internen Leistungsbeziehungen	5.286,73	5.020,00	0,00	5.020,00	5.374,05	354,05
28	- Aufw. aus internen Leistungsbeziehungen	150.995,70	137.992,05	0,00	137.992,05	110.182,83	-27.809,22
29	= Teilergebnis	-3.105.436,36	-2.959.701,05	0,00	-2.959.701,05	-2.894.438,35	65.262,70

## Jahresabschluss 2016

Teilfinanzhaushalt Produktbereich 03 Schulträgeraufgaben							
Stadt Beverungen							
Nr.	Bezeichnung	Ergebnis 2015	Ansatz lt. HHP 2016	Üpl/Apl/ HH-Reste	Fortgeschrieb. Ansatz 2016	Ergebnis 2016	Vergleich Fortg. Ansatz /Ergebnis
18	+ Zuwendungen für Investitionsmaßnahmen	15.000,00	15.000,00	0,00	15.000,00	22.156,70	7.156,70
19	+ Einz. a. d. Veräußerung v. Sachanlagen	200,00	0,00	0,00	0,00	1.250,00	1.250,00
20	+ Einz. a. d. Veräußerung v. Finanzanlagen	0,00	0,00	0,00	0,00	0,00	0,00
21	+ Einz. a. Beiträgen u. ä. Entgelten	0,00	0,00	0,00	0,00	0,00	0,00
22	+ Sonstige Investitionseinzahlungen	0,00	0,00	0,00	0,00	0,00	0,00
23	= Einzahlungen aus Investitionstätigkeit	15.200,00	15.000,00	0,00	15.000,00	23.406,70	8.406,70
24	- Ausz. Erwerb v. Grundstücken u. Gebäuden	0,00	0,00	0,00	0,00	0,00	0,00
25	- Ausz. f. Baumaßnahmen	0,00	0,00	0,00	0,00	0,00	0,00
26	- Ausz. Erwerb v. bewegl. Anlagevermögen	-136.107,43	-182.950,00	-9.000,00	-191.950,00	-140.673,45	51.276,55
27	- Ausz. f. d. Erwerb v. Finanzanlagen	0,00	0,00	0,00	0,00	0,00	0,00
28	- Ausz. v. aktivierbaren Zuwendungen	0,00	0,00	0,00	0,00	0,00	0,00
29	- Sonstige Investitionsauszahlungen	0,00	0,00	0,00	0,00	0,00	0,00
30	= Auszahlungen aus Investitionstätigkeit	-136.107,43	-182.950,00	-9.000,00	-191.950,00	-140.673,45	51.276,55
31	= Saldo Investitionstätigkeit (= Zeilen 23 und 30)	-120.907,43	-167.950,00	-9.000,00	-176.950,00	-117.266,75	59.683,25

## Jahresabschluss 2016

Teilergebnishaushalt Produktbereich 04 Kultur und Wissenschaft							
Stadt Beverungen							
Nr.	Bezeichnung	Ergebnis 2015	Ansatz lt. HHP 2016	Üpl/Apl/ HH-Reste	Fortgeschrieb. Ansatz 2016	Ergebnis 2016	Vergleich Fortg. Ansatz /Ergebnis
01	Steuern und ähnliche Abgaben	0,00	0,00	0,00	0,00	0,00	0,00
02	+ Zuwendungen und allgemeine Umlagen	0,00	200,00	0,00	200,00	0,00	-200,00
03	+ Sonstige Transfererträge	0,00	0,00	0,00	0,00	0,00	0,00
04	+ Öffentlich-rechtliche Leistungsentgelte	3.575,50	1.300,00	0,00	1.300,00	1.429,30	129,30
05	+ Privatrechtliche Leistungsentgelte	64,80	20,00	0,00	20,00	0,00	-20,00
06	+ Kostenerstattungen und Kostenumlagen	0,00	0,00	0,00	0,00	0,00	0,00
07	+ Sonstige ordentliche Erträge	0,00	0,00	0,00	0,00	0,00	0,00
08	+ Aktivierte Eigenleistung	0,00	0,00	0,00	0,00	0,00	0,00
09	+/-Bestandsveränderungen	0,00	0,00	0,00	0,00	0,00	0,00
10	= Ordentliche Erträge	3.640,30	1.520,00	0,00	1.520,00	1.429,30	-90,70
11	- Personalaufwendungen	53.981,39	55.175,00	0,00	55.175,00	55.222,60	47,60
12	- Versorgungsaufwendungen	272,56	0,00	0,00	0,00	0,00	0,00
13	- Aufw. für Sach- und Dienstleistungen	23.534,12	27.725,00	0,00	27.725,00	24.968,70	-2.756,30
14	- Bilanzielle Abschreibung	230,62	506,00	0,00	506,00	306,16	-199,84
15	- Transferaufwendungen	77.487,88	77.800,00	0,00	77.800,00	76.154,84	-1.645,16
16	- Sonstige ordentliche Aufwendungen	41.522,05	42.170,00	0,00	42.170,00	40.727,65	-1.442,35
17	= Ordentliche Aufwendungen	197.028,62	203.376,00	0,00	203.376,00	197.379,95	-5.996,05
18	= Ordentliches Ergebnis	-193.388,32	-201.856,00	0,00	-201.856,00	-195.950,65	5.905,35
19	+ Finanzerträge	0,00	0,00	0,00	0,00	0,00	0,00
20	- Zinsen und ähnliche Aufwendungen	0,00	0,00	0,00	0,00	0,00	0,00
21	= Finanzergebnis (Zeilen 19 und 20)	0,00	0,00	0,00	0,00	0,00	0,00
22	= Ergebnis der lfd. Verwaltungstätigkeit (Zeilen 18 und 21)	-193.388,32	-201.856,00	0,00	-201.856,00	-195.950,65	5.905,35
23	+ außerordentliche Erträge	0,00	0,00	0,00	0,00	0,00	0,00
24	- außerordentliche Aufwendungen	0,00	0,00	0,00	0,00	0,00	0,00
25	= Außerordentliches Ergebnis (Zeilen 23 und 24)	0,00	0,00	0,00	0,00	0,00	0,00
26	= Ergebnis -vor Berücksichtigung der internen LBZ (=Zeilen 22 und 25)	-193.388,32	-201.856,00	0,00	-201.856,00	-195.950,65	5.905,35
27	+ Erträge aus internen Leistungsbeziehungen	78,30	60,00	0,00	60,00	76,80	16,80
28	- Aufw. aus internen Leistungsbeziehungen	68.465,14	70.435,61	0,00	70.435,61	59.289,68	-11.145,93
29	= Teilergebnis	-261.775,16	-272.231,61	0,00	-272.231,61	-255.163,53	17.068,08

## Jahresabschluss 2016

Teilfinanzhaushalt Produktbereich 04 Kultur und Wissenschaft							
Stadt Beverungen							
Nr.	Bezeichnung	Ergebnis 2015	Ansatz lt. HHP 2016	Üpl/Apl/ HH- Reste	Fortgeschrieb. Ansatz 2016	Ergebnis 2016	Vergleich Fortg. Ansatz /Ergebnis
18	+ Zuwendungen für Investitionsmaßnahmen	0,00	0,00	0,00	0,00	0,00	0,00
19	+ Einz. a. d. Veräußerung v. Sachanlagen	0,00	0,00	0,00	0,00	0,00	0,00
20	+ Einz. a. d. Veräußerung v. Finanzanlagen	0,00	0,00	0,00	0,00	0,00	0,00
21	+ Einz. a. Beiträgen u. ä. Entgelten	0,00	0,00	0,00	0,00	0,00	0,00
22	+ Sonstige Investitionseinzahlungen	0,00	0,00	0,00	0,00	0,00	0,00
23	= Einzahlungen aus Investitionstätigkeit	0,00	0,00	0,00	0,00	0,00	0,00
24	- Ausz. Erwerb v. Grundstücken u. Gebäuden	0,00	0,00	0,00	0,00	0,00	0,00
25	- Ausz. f. Baumaßnahmen	-7.697,16	0,00	0,00	0,00	0,00	0,00
26	- Ausz. Erwerb v. bewegl. Anlagevermögen	0,00	-200,00	0,00	-200,00	0,00	200,00
27	- Ausz. f. d. Erwerb v. Finanzanlagen	0,00	0,00	0,00	0,00	0,00	0,00
28	- Ausz. v. aktivierbaren Zuwendungen	0,00	0,00	0,00	0,00	0,00	0,00
29	- Sonstige Investitionsauszahlungen	0,00	0,00	0,00	0,00	0,00	0,00
30	= Auszahlungen aus Investitionstätigkeit	-7.697,16	-200,00	0,00	-200,00	0,00	200,00
31	= Saldo Investitionstätigkeit (= Zeilen 23 und 30)	-7.697,16	-200,00	0,00	-200,00	0,00	200,00

## Jahresabschluss 2016

Teilergebnishaushalt Produktbereich 05 Soziale Leistungen							
Stadt Beverungen							
Nr.	Bezeichnung	Ergebnis 2015	Ansatz lt. HHP 2016	Üpl/Apl/ HH-Reste	Fortgeschrieb. Ansatz 2016	Ergebnis 2016	Vergleich Fortg. Ansatz /Ergebnis
01	Steuern und ähnliche Abgaben	0,00	0,00	0,00	0,00	0,00	0,00
02	+ Zuwendungen und allgemeine Umlagen	795.758,86	3.058.400,00	0,00	3.058.400,00	2.034.377,80	-1.024.022,20
03	+ Sonstige Transfererträge	6.052,55	500,00	0,00	500,00	665,00	165,00
04	+ Öffentlich-rechtliche Leistungsentgelte	29.427,98	23.000,00	0,00	23.000,00	10.879,03	-12.120,97
05	+ Privatrechtliche Leistungsentgelte	34.921,96	35.000,00	0,00	35.000,00	18.597,10	-16.402,90
06	+ Kostenerstattungen und Kostenumlagen	8.633,61	6.868,00	0,00	6.868,00	101.133,93	94.265,93
07	+ Sonstige ordentliche Erträge	240,00	200,00	0,00	200,00	0,00	-200,00
08	+ Aktivierte Eigenleistung	0,00	0,00	0,00	0,00	0,00	0,00
09	+/-Bestandsveränderungen	0,00	0,00	0,00	0,00	0,00	0,00
10	= Ordentliche Erträge	875.034,96	3.123.968,00	0,00	3.123.968,00	2.165.652,86	-958.315,14
11	- Personalaufwendungen	199.475,01	415.200,00	0,00	415.200,00	401.569,28	-13.630,72
12	- Versorgungsaufwendungen	199.021,38	87.900,00	0,00	87.900,00	60.584,09	-27.315,91
13	- Aufw. für Sach- und Dienstleistungen	226.544,25	671.857,00	0,00	671.857,00	579.107,66	-92.749,34
14	- Bilanzielle Abschreibung	24.041,43	41.400,00	0,00	41.400,00	6.726,45	-34.673,55
15	- Transferaufwendungen	601.610,80	1.580.600,00	0,00	1.580.600,00	1.199.844,76	-380.755,24
16	- Sonstige ordentliche Aufwendungen	38.543,90	48.861,00	0,00	48.861,00	44.570,61	-4.290,39
17	= Ordentliche Aufwendungen	1.289.236,77	2.845.818,00	0,00	2.845.818,00	2.292.402,85	-553.415,15
18	= Ordentliches Ergebnis	-414.201,81	278.150,00	0,00	278.150,00	-126.749,99	-404.899,99
19	+ Finanzerträge	0,00	0,00	0,00	0,00	0,00	0,00
20	- Zinsen und ähnliche Aufwendungen	0,00	0,00	0,00	0,00	0,00	0,00
21	= Finanzergebnis (Zeilen 19 und 20)	0,00	0,00	0,00	0,00	0,00	0,00
22	= Ergebnis der lfd. Verwaltungstätigkeit (Zeilen 18 und 21)	-414.201,81	278.150,00	0,00	278.150,00	-126.749,99	-404.899,99
23	+ außerordentliche Erträge	0,00	0,00	0,00	0,00	0,00	0,00
24	- außerordentliche Aufwendungen	0,00	0,00	0,00	0,00	0,00	0,00
25	= Außerordentliches Ergebnis (Zeilen 23 und 24)	0,00	0,00	0,00	0,00	0,00	0,00
26	= Ergebnis -vor Berücksichtigung der internen LBZ (=Zeilen 22 und 25)	-414.201,81	278.150,00	0,00	278.150,00	-126.749,99	-404.899,99
27	+ Erträge aus internen Leistungsbeziehungen	0,00	0,00	0,00	0,00	0,00	0,00
28	- Aufw. aus internen Leistungsbeziehungen	119.610,46	144.510,94	0,00	144.510,94	114.121,96	-30.388,98
29	= Teilergebnis	-533.812,27	133.639,06	0,00	133.639,06	-240.871,95	-374.511,01

## Jahresabschluss 2016

Teilfinanzhaushalt Produktbereich 05 Soziale Leistungen							
Stadt Beverungen							
Nr.	Bezeichnung	Ergebnis 2015	Ansatz lt. HHP 2016	Üpl/Apl/ HH-Reste	Fortgeschrieb. Ansatz 2016	Ergebnis 2016	Vergleich Fortg. Ansatz /Ergebnis
18	+ Zuwendungen für Investitionsmaßnahmen	0,00	0,00	0,00	0,00	0,00	0,00
19	+ Einz. a. d. Veräußerung v. Sachanlagen	0,00	0,00	0,00	0,00	0,00	0,00
20	+ Einz. a. d. Veräußerung v. Finanzanlagen	0,00	0,00	0,00	0,00	0,00	0,00
21	+ Einz. a. Beiträgen u. ä. Entgelten	0,00	0,00	0,00	0,00	0,00	0,00
22	+ Sonstige Investitionseinzahlungen	0,00	0,00	0,00	0,00	0,00	0,00
23	= Einzahlungen aus Investitionstätigkeit	0,00	0,00	0,00	0,00	0,00	0,00
24	- Ausz. Erwerb v. Grundstücken u. Gebäuden	0,00	0,00	0,00	0,00	0,00	0,00
25	- Ausz. f. Baumaßnahmen	0,00	0,00	0,00	0,00	0,00	0,00
26	- Ausz. Erwerb v. bewegl. Anlagevermögen	-18.890,31	-60.000,00	12.500,00	-47.500,00	-11.621,96	35.878,04
27	- Ausz. f. d. Erwerb v. Finanzanlagen	0,00	0,00	0,00	0,00	0,00	0,00
28	- Ausz. v. aktivierbaren Zuwendungen	0,00	0,00	0,00	0,00	0,00	0,00
29	- Sonstige Investitionsauszahlungen	0,00	0,00	0,00	0,00	0,00	0,00
30	= Auszahlungen aus Investitionstätigkeit	-18.890,31	-60.000,00	12.500,00	-47.500,00	-11.621,96	35.878,04
31	= Saldo Investitionstätigkeit (= Zeilen 23 und 30)	-18.890,31	-60.000,00	12.500,00	-47.500,00	-11.621,96	35.878,04

## Jahresabschluss 2016

Teilergebnishaushalt Produktbereich 06 Kinder-, Jugend- und Familienhilfe							
Stadt Beverungen							
Nr.	Bezeichnung	Ergebnis 2015	Ansatz lt. HHP 2016	Üpl/Apl/ HH-Reste	Fortgeschrieb. Ansatz 2016	Ergebnis 2016	Vergleich Fortg. Ansatz /Ergebnis
01	Steuern und ähnliche Abgaben	0,00	0,00	0,00	0,00	0,00	0,00
02	+ Zuwendungen und allgemeine Umlagen	0,00	0,00	0,00	0,00	0,00	0,00
03	+ Sonstige Transfererträge	0,00	0,00	0,00	0,00	0,00	0,00
04	+ Öffentlich-rechtliche Leistungsentgelte	0,00	0,00	0,00	0,00	0,00	0,00
05	+ Privatrechtliche Leistungsentgelte	0,00	0,00	0,00	0,00	0,00	0,00
06	+ Kostenerstattungen und Kostenumlagen	521.997,02	551.063,00	0,00	551.063,00	565.446,28	14.383,28
07	+ Sonstige ordentliche Erträge	0,00	0,00	0,00	0,00	0,00	0,00
08	+ Aktivierte Eigenleistung	0,00	0,00	0,00	0,00	0,00	0,00
09	+/-Bestandsveränderungen	0,00	0,00	0,00	0,00	0,00	0,00
10	= Ordentliche Erträge	521.997,02	551.063,00	0,00	551.063,00	565.446,28	14.383,28
11	- Personalaufwendungen	623.192,57	684.766,00	0,00	684.766,00	627.138,66	-57.627,34
12	- Versorgungsaufwendungen	12.575,22	5.025,00	0,00	5.025,00	3.062,89	-1.962,11
13	- Aufw. für Sach- und Dienstleistungen	6.747,90	7.619,00	0,00	7.619,00	4.951,38	-2.667,62
14	- Bilanzielle Abschreibung	0,00	0,00	0,00	0,00	0,00	0,00
15	- Transferaufwendungen	207.627,00	209.350,00	15.000,00	224.350,00	224.938,18	588,18
16	- Sonstige ordentliche Aufwendungen	5.871,78	5.605,00	0,00	5.605,00	5.274,60	-330,40
17	= Ordentliche Aufwendungen	856.014,47	912.365,00	15.000,00	927.365,00	865.365,71	-61.999,29
18	= Ordentliches Ergebnis	-334.017,45	-361.302,00	-15.000,00	-376.302,00	-299.919,43	76.382,57
19	+ Finanzerträge	0,00	0,00	0,00	0,00	0,00	0,00
20	- Zinsen und ähnliche Aufwendungen	0,00	0,00	0,00	0,00	0,00	0,00
21	= Finanzergebnis (Zeilen 19 und 20)	0,00	0,00	0,00	0,00	0,00	0,00
22	= Ergebnis der lfd. Verwaltungstätigkeit (Zeilen 18 und 21)	-334.017,45	-361.302,00	-15.000,00	-376.302,00	-299.919,43	76.382,57
23	+ außerordentliche Erträge	0,00	0,00	0,00	0,00	0,00	0,00
24	- außerordentliche Aufwendungen	0,00	0,00	0,00	0,00	0,00	0,00
25	= Außerordentliches Ergebnis (Zeilen 23 und 24)	0,00	0,00	0,00	0,00	0,00	0,00
26	= Ergebnis -vor Berücksichtigung der internen LBZ (=Zeilen 22 und 25)	-334.017,45	-361.302,00	-15.000,00	-376.302,00	-299.919,43	76.382,57
27	+ Erträge aus internen Leistungsbeziehungen	0,00	0,00	0,00	0,00	0,00	0,00
28	- Aufw. aus internen Leistungsbeziehungen	104.962,82	88.280,34	0,00	88.280,34	71.950,12	-16.330,22
29	= Teilergebnis	-438.980,27	-449.582,34	-15.000,00	-464.582,34	-371.869,55	92.712,79



## Jahresabschluss 2016

Teilergebnishaushalt Produktbereich 07 Gesundheitsdienste							
Stadt Beverungen							
Nr.	Bezeichnung	Ergebnis 2015	Ansatz lt. HHP 2016	Üpl/Apl/ HH-Reste	Fortgeschrieb. Ansatz 2016	Ergebnis 2016	Vergleich Fortg. Ansatz /Ergebnis
01	Steuern und ähnliche Abgaben	0,00	0,00	0,00	0,00	0,00	0,00
02	+ Zuwendungen und allgemeine Umlagen	0,00	0,00	0,00	0,00	0,00	0,00
03	+ Sonstige Transfererträge	0,00	0,00	0,00	0,00	0,00	0,00
04	+ Öffentlich-rechtliche Leistungsentgelte	0,00	0,00	0,00	0,00	0,00	0,00
05	+ Privatrechtliche Leistungsentgelte	0,00	0,00	0,00	0,00	0,00	0,00
06	+ Kostenerstattungen und Kostenumlagen	0,00	0,00	0,00	0,00	0,00	0,00
07	+ Sonstige ordentliche Erträge	0,00	0,00	0,00	0,00	0,00	0,00
08	+ Aktivierte Eigenleistung	0,00	0,00	0,00	0,00	0,00	0,00
09	+/- Bestandsveränderungen	0,00	0,00	0,00	0,00	0,00	0,00
10	= Ordentliche Erträge	0,00	0,00	0,00	0,00	0,00	0,00
11	- Personalaufwendungen	0,00	0,00	0,00	0,00	0,00	0,00
12	- Versorgungsaufwendungen	0,00	0,00	0,00	0,00	0,00	0,00
13	- Aufw. für Sach- und Dienstleistungen	0,00	0,00	0,00	0,00	0,00	0,00
14	- Bilanzielle Abschreibung	0,00	0,00	0,00	0,00	0,00	0,00
15	- Transferaufwendungen	162.561,00	165.000,00	-9.000,00	156.000,00	155.966,00	-34,00
16	- Sonstige ordentliche Aufwendungen	0,00	0,00	0,00	0,00	0,00	0,00
17	= Ordentliche Aufwendungen	162.561,00	165.000,00	-9.000,00	156.000,00	155.966,00	-34,00
18	= Ordentliches Ergebnis	-162.561,00	-165.000,00	9.000,00	-156.000,00	-155.966,00	34,00
19	+ Finanzerträge	0,00	0,00	0,00	0,00	0,00	0,00
20	- Zinsen und ähnliche Aufwendungen	0,00	0,00	0,00	0,00	0,00	0,00
21	= Finanzergebnis (Zeilen 19 und 20)	0,00	0,00	0,00	0,00	0,00	0,00
22	= Ergebnis der lfd. Verwaltungstätigkeit (Zeilen 18 und 21)	-162.561,00	-165.000,00	9.000,00	-156.000,00	-155.966,00	34,00
23	+ außerordentliche Erträge	0,00	0,00	0,00	0,00	0,00	0,00
24	- außerordentliche Aufwendungen	0,00	0,00	0,00	0,00	0,00	0,00
25	= Außerordentliches Ergebnis (Zeilen 23 und 24)	0,00	0,00	0,00	0,00	0,00	0,00
26	= Ergebnis -vor Berücksichtigung der internen LBZ (=Zeilen 22 und 25)	-162.561,00	-165.000,00	9.000,00	-156.000,00	-155.966,00	34,00
27	+ Erträge aus internen Leistungsbeziehungen	0,00	0,00	0,00	0,00	0,00	0,00
28	- Aufw. aus internen Leistungsbeziehungen	6.184,79	5.465,50	0,00	5.465,50	5.032,58	-432,92
29	= Teilergebnis	-168.745,79	-170.465,50	9.000,00	-161.465,50	-160.998,58	466,92

## Jahresabschluss 2016

Teilergebnishaushalt Produktbereich 08 Sportförderung							
Stadt Beverungen							
Nr.	Bezeichnung	Ergebnis 2015	Ansatz lt. HHP 2016	Üpl/Apl/ HH-Reste	Fortgeschrieb. Ansatz 2016	Ergebnis 2016	Vergleich Fortg. Ansatz /Ergebnis
01	Steuern und ähnliche Abgaben	0,00	0,00	0,00	0,00	0,00	0,00
02	+ Zuwendungen und allgemeine Umlagen	0,00	0,00	0,00	0,00	0,00	0,00
03	+ Sonstige Transfererträge	0,00	0,00	0,00	0,00	0,00	0,00
04	+ Öffentlich-rechtliche Leistungsentgelte	0,00	0,00	0,00	0,00	0,00	0,00
05	+ Privatrechtliche Leistungsentgelte	0,00	0,00	0,00	0,00	0,00	0,00
06	+ Kostenerstattungen und Kostenumlagen	0,00	0,00	0,00	0,00	0,00	0,00
07	+ Sonstige ordentliche Erträge	0,00	0,00	0,00	0,00	0,00	0,00
08	+ Aktivierte Eigenleistung	0,00	0,00	0,00	0,00	0,00	0,00
09	+/- Bestandsveränderungen	0,00	0,00	0,00	0,00	0,00	0,00
10	= Ordentliche Erträge	0,00	0,00	0,00	0,00	0,00	0,00
11	- Personalaufwendungen	0,00	0,00	0,00	0,00	0,00	0,00
12	- Versorgungsaufwendungen	0,00	0,00	0,00	0,00	0,00	0,00
13	- Aufw. für Sach- und Dienstleistungen	0,00	0,00	0,00	0,00	0,00	0,00
14	- Bilanzielle Abschreibung	0,00	0,00	0,00	0,00	0,00	0,00
15	- Transferaufwendungen	0,00	0,00	0,00	0,00	0,00	0,00
16	- Sonstige ordentliche Aufwendungen	0,00	0,00	0,00	0,00	0,00	0,00
17	= Ordentliche Aufwendungen	0,00	0,00	0,00	0,00	0,00	0,00
18	= Ordentliches Ergebnis	0,00	0,00	0,00	0,00	0,00	0,00
19	+ Finanzerträge	0,00	0,00	0,00	0,00	0,00	0,00
20	- Zinsen und ähnliche Aufwendungen	0,00	0,00	0,00	0,00	0,00	0,00
21	= Finanzergebnis (Zeilen 19 und 20)	0,00	0,00	0,00	0,00	0,00	0,00
22	= Ergebnis der lfd. Verwaltungstätigkeit (Zeilen 18 und 21)	0,00	0,00	0,00	0,00	0,00	0,00
23	+ außerordentliche Erträge	0,00	0,00	0,00	0,00	0,00	0,00
24	- außerordentliche Aufwendungen	0,00	0,00	0,00	0,00	0,00	0,00
25	= Außerordentliches Ergebnis (Zeilen 23 und 24)	0,00	0,00	0,00	0,00	0,00	0,00
26	= Ergebnis -vor Berücksichtigung der internen LBZ (=Zeilen 22 und 25)	0,00	0,00	0,00	0,00	0,00	0,00
27	+ Erträge aus internen Leistungsbeziehungen	0,00	0,00	0,00	0,00	0,00	0,00
28	- Aufw. aus internen Leistungsbeziehungen	6.133,50	5.395,77	0,00	5.395,77	4.960,19	-435,58
29	= Teilergebnis	-6.133,50	-5.395,77	0,00	-5.395,77	-4.960,19	435,58

## Jahresabschluss 2016

Teilergebnishaushalt Produktbereich 09 Räumliche Planung und Entwicklung, Geoinformationen							
Stadt Beverungen							
Nr.	Bezeichnung	Ergebnis 2015	Ansatz lt. HHP 2016	Üpl/Apl/ HH-Reste	Fortgeschrieb. Ansatz 2016	Ergebnis 2016	Vergleich Fortg. Ansatz /Ergebnis
01	Steuern und ähnliche Abgaben	0,00	0,00	0,00	0,00	0,00	0,00
02	+ Zuwendungen und allgemeine Umlagen	2.300,00	7.500,00	0,00	7.500,00	16.817,13	9.317,13
03	+ Sonstige Transfererträge	0,00	0,00	0,00	0,00	0,00	0,00
04	+ Öffentlich-rechtliche Leistungsentgelte	5,00	0,00	0,00	0,00	87,25	87,25
05	+ Privatrechtliche Leistungsentgelte	0,00	0,00	0,00	0,00	0,00	0,00
06	+ Kostenerstattungen und Kostenumlagen	83.515,27	79.812,00	0,00	79.812,00	73.638,11	-6.173,89
07	+ Sonstige ordentliche Erträge	0,00	0,00	0,00	0,00	0,00	0,00
08	+ Aktivierte Eigenleistung	0,00	0,00	0,00	0,00	0,00	0,00
09	+/-Bestandsveränderungen	0,00	0,00	0,00	0,00	0,00	0,00
10	= Ordentliche Erträge	85.820,27	87.312,00	0,00	87.312,00	90.542,49	3.230,49
11	- Personalaufwendungen	24.526,85	58.981,00	0,00	58.981,00	82.110,36	23.129,36
12	- Versorgungsaufwendungen	103.471,50	46.125,00	0,00	46.125,00	30.010,86	-16.114,14
13	- Aufw. für Sach- und Dienstleistungen	12.115,68	30.026,00	11.643,30	41.669,30	18.226,91	-23.442,39
14	- Bilanzielle Abschreibung	0,00	0,00	0,00	0,00	291,18	291,18
15	- Transferaufwendungen	2.100,00	0,00	0,00	0,00	0,00	0,00
16	- Sonstige ordentliche Aufwendungen	775,95	1.471,00	0,00	1.471,00	1.101,50	-369,50
17	= Ordentliche Aufwendungen	142.989,98	136.603,00	11.643,30	148.246,30	131.740,81	-16.505,49
18	= Ordentliches Ergebnis	-57.169,71	-49.291,00	-11.643,30	-60.934,30	-41.198,32	19.735,98
19	+ Finanzerträge	0,00	0,00	0,00	0,00	0,00	0,00
20	- Zinsen und ähnliche Aufwendungen	0,00	0,00	0,00	0,00	0,00	0,00
21	= Finanzergebnis (Zeilen 19 und 20)	0,00	0,00	0,00	0,00	0,00	0,00
22	= Ergebnis der lfd. Verwaltungstätigkeit (Zeilen 18 und 21)	-57.169,71	-49.291,00	-11.643,30	-60.934,30	-41.198,32	19.735,98
23	+ außerordentliche Erträge	0,00	0,00	0,00	0,00	0,00	0,00
24	- außerordentliche Aufwendungen	0,00	0,00	0,00	0,00	0,00	0,00
25	= Außerordentliches Ergebnis (Zeilen 23 und 24)	0,00	0,00	0,00	0,00	0,00	0,00
26	= Ergebnis -vor Berücksichtigung der internen LBZ (=Zeilen 22 und 25)	-57.169,71	-49.291,00	-11.643,30	-60.934,30	-41.198,32	19.735,98
27	+ Erträge aus internen Leistungsbeziehungen	0,00	0,00	0,00	0,00	0,00	0,00
28	- Aufw. aus internen Leistungsbeziehungen	22.434,51	34.039,49	0,00	34.039,49	29.114,77	-4.924,72
29	= Teilergebnis	-79.604,22	-83.330,49	-11.643,30	-94.973,79	-70.313,09	24.660,70

## Jahresabschluss 2016

Teilfinanzhaushalt Produktbereich 09 Räumliche Planung und Entwicklung, Geoinformationen							
Stadt Beverungen							
Nr.	Bezeichnung	Ergebnis 2015	Ansatz lt. HHP 2016	Üpl/Apl/ HH-Reste	Fortgeschrieb. Ansatz 2016	Ergebnis 2016	Vergleich Fortg. Ansatz /Ergebnis
18	+ Zuwendungen für Investitionsmaßnahmen	0,00	0,00	0,00	0,00	0,00	0,00
19	+ Einz. a. d. Veräußerung v. Sachanlagen	0,00	0,00	0,00	0,00	0,00	0,00
20	+ Einz. a. d. Veräußerung v. Finanzanlagen	0,00	0,00	0,00	0,00	0,00	0,00
21	+ Einz. a. Beiträgen u. ä. Entgelten	0,00	0,00	0,00	0,00	0,00	0,00
22	+ Sonstige Investitionseinzahlungen	0,00	0,00	0,00	0,00	0,00	0,00
23	= Einzahlungen aus Investitionstätigkeit	0,00	0,00	0,00	0,00	0,00	0,00
24	- Ausz. Erwerb v. Grundstücken u. Gebäuden	0,00	0,00	0,00	0,00	0,00	0,00
25	- Ausz. f. Baumaßnahmen	0,00	0,00	0,00	0,00	0,00	0,00
26	- Ausz. Erwerb v. bewegl. Anlagevermögen	0,00	0,00	0,00	0,00	-291,18	-291,18
27	- Ausz. f. d. Erwerb v. Finanzanlagen	0,00	0,00	0,00	0,00	0,00	0,00
28	- Ausz. v. aktivierbaren Zuwendungen	0,00	0,00	0,00	0,00	0,00	0,00
29	- Sonstige Investitionsauszahlungen	0,00	0,00	0,00	0,00	0,00	0,00
30	= Auszahlungen aus Investitionstätigkeit	0,00	0,00	0,00	0,00	-291,18	-291,18
31	= Saldo Investitionstätigkeit (= Zeilen 23 und 30)	0,00	0,00	0,00	0,00	-291,18	-291,18

## Jahresabschluss 2016

Teilergebnishaushalt Produktbereich 10 Bauen und Wohnen							
Stadt Beverungen							
Nr.	Bezeichnung	Ergebnis 2015	Ansatz lt. HHP 2016	Üpl/Apl/ HH-Reste	Fortgeschrieb. Ansatz 2016	Ergebnis 2016	Vergleich Fortg. Ansatz /Ergebnis
01	Steuern und ähnliche Abgaben	0,00	0,00	0,00	0,00	0,00	0,00
02	+ Zuwendungen und allgemeine Umlagen	0,00	0,00	0,00	0,00	0,00	0,00
03	+ Sonstige Transfererträge	0,00	0,00	0,00	0,00	0,00	0,00
04	+ Öffentlich-rechtliche Leistungsentgelte	3.472,00	3.300,00	0,00	3.300,00	7.109,52	3.809,52
05	+ Privatrechtliche Leistungsentgelte	0,00	0,00	0,00	0,00	0,00	0,00
06	+ Kostenerstattungen und Kostenumlagen	107,37	76,00	0,00	76,00	-317,55	-393,55
07	+ Sonstige ordentliche Erträge	0,00	1.000,00	0,00	1.000,00	0,00	-1.000,00
08	+ Aktivierte Eigenleistung	0,00	0,00	0,00	0,00	0,00	0,00
09	+/- Bestandsveränderungen	0,00	0,00	0,00	0,00	0,00	0,00
10	= Ordentliche Erträge	3.579,37	4.376,00	0,00	4.376,00	6.791,97	2.415,97
11	- Personalaufwendungen	51.785,17	56.462,00	0,00	56.462,00	62.883,28	6.421,28
12	- Versorgungsaufwendungen	15.181,83	6.765,00	0,00	6.765,00	4.405,03	-2.359,97
13	- Aufw. für Sach- und Dienstleistungen	12.749,58	13.449,00	0,00	13.449,00	12.280,10	-1.168,90
14	- Bilanzielle Abschreibung	0,00	0,00	0,00	0,00	0,00	0,00
15	- Transferaufwendungen	0,00	0,00	0,00	0,00	0,00	0,00
16	- Sonstige ordentliche Aufwendungen	2.116,93	3.768,00	0,00	3.768,00	2.971,66	-796,34
17	= Ordentliche Aufwendungen	81.833,51	80.444,00	0,00	80.444,00	82.540,07	2.096,07
18	= Ordentliches Ergebnis	-78.254,14	-76.068,00	0,00	-76.068,00	-75.748,10	319,90
19	+ Finanzerträge	0,00	0,00	0,00	0,00	0,00	0,00
20	- Zinsen und ähnliche Aufwendungen	0,00	0,00	0,00	0,00	0,00	0,00
21	= Finanzergebnis (Zeilen 19 und 20)	0,00	0,00	0,00	0,00	0,00	0,00
22	= Ergebnis der lfd. Verwaltungstätigkeit (Zeilen 18 und 21)	-78.254,14	-76.068,00	0,00	-76.068,00	-75.748,10	319,90
23	+ außerordentliche Erträge	0,00	0,00	0,00	0,00	0,00	0,00
24	- außerordentliche Aufwendungen	0,00	0,00	0,00	0,00	0,00	0,00
25	= Außerordentliches Ergebnis (Zeilen 23 und 24)	0,00	0,00	0,00	0,00	0,00	0,00
26	= Ergebnis -vor Berücksichtigung der internen LBZ (=Zeilen 22 und 25)	-78.254,14	-76.068,00	0,00	-76.068,00	-75.748,10	319,90
27	+ Erträge aus internen Leistungsbeziehungen	0,00	0,00	0,00	0,00	0,00	0,00
28	- Aufw. aus internen Leistungsbeziehungen	31.941,77	33.052,19	0,00	33.052,19	25.735,15	-7.317,04
29	= Teilergebnis	-110.195,91	-109.120,19	0,00	-109.120,19	-101.483,25	7.636,94

## Jahresabschluss 2016

Teilergebnishaushalt Produktbereich 11 Ver- und Entsorgung							
Stadt Beverungen							
Nr.	Bezeichnung	Ergebnis 2015	Ansatz lt. HHP 2016	Üpl/Apl/ HH-Reste	Fortgeschrieb. Ansatz 2016	Ergebnis 2016	Vergleich Fortg. Ansatz /Ergebnis
01	Steuern und ähnliche Abgaben	0,00	0,00	0,00	0,00	0,00	0,00
02	+ Zuwendungen und allgemeine Umlagen	0,00	0,00	0,00	0,00	0,00	0,00
03	+ Sonstige Transfererträge	0,00	0,00	0,00	0,00	0,00	0,00
04	+ Öffentlich-rechtliche Leistungsentgelte	575.471,60	579.800,00	0,00	579.800,00	588.036,80	8.236,80
05	+ Privatrechtliche Leistungsentgelte	0,00	0,00	0,00	0,00	0,00	0,00
06	+ Kostenerstattungen und Kostenumlagen	2.539,04	2.428,00	0,00	2.428,00	2.284,53	-143,47
07	+ Sonstige ordentliche Erträge	0,00	0,00	0,00	0,00	0,00	0,00
08	+ Aktivierte Eigenleistung	0,00	0,00	0,00	0,00	0,00	0,00
09	+/-Bestandsveränderungen	0,00	0,00	0,00	0,00	0,00	0,00
10	= Ordentliche Erträge	578.010,64	582.228,00	0,00	582.228,00	590.321,33	8.093,33
11	- Personalaufwendungen	12.448,39	14.138,00	0,00	14.138,00	15.018,30	880,30
12	- Versorgungsaufwendungen	5.501,60	2.460,00	0,00	2.460,00	1.596,39	-863,61
13	- Aufw. für Sach- und Dienstleistungen	549.614,52	558.669,00	0,00	558.669,00	555.261,13	-3.407,87
14	- Bilanzielle Abschreibung	0,00	0,00	0,00	0,00	0,00	0,00
15	- Transferaufwendungen	0,00	0,00	0,00	0,00	0,00	0,00
16	- Sonstige ordentliche Aufwendungen	6.699,59	671,00	0,00	671,00	6.510,85	5.839,85
17	= Ordentliche Aufwendungen	574.264,10	575.938,00	0,00	575.938,00	578.386,67	2.448,67
18	= Ordentliches Ergebnis	3.746,54	6.290,00	0,00	6.290,00	11.934,66	5.644,66
19	+ Finanzerträge	0,00	0,00	0,00	0,00	0,00	0,00
20	- Zinsen und ähnliche Aufwendungen	0,00	0,00	0,00	0,00	0,00	0,00
21	= Finanzergebnis (Zeilen 19 und 20)	0,00	0,00	0,00	0,00	0,00	0,00
22	= Ergebnis der lfd. Verwaltungstätigkeit (Zeilen 18 und 21)	3.746,54	6.290,00	0,00	6.290,00	11.934,66	5.644,66
23	+ außerordentliche Erträge	0,00	0,00	0,00	0,00	0,00	0,00
24	- außerordentliche Aufwendungen	0,00	0,00	0,00	0,00	0,00	0,00
25	= Außerordentliches Ergebnis (Zeilen 23 und 24)	0,00	0,00	0,00	0,00	0,00	0,00
26	= Ergebnis -vor Berücksichtigung der internen LBZ (=Zeilen 22 und 25)	3.746,54	6.290,00	0,00	6.290,00	11.934,66	5.644,66
27	+ Erträge aus internen Leistungsbeziehungen	0,00	0,00	0,00	0,00	0,00	0,00
28	- Aufw. aus internen Leistungsbeziehungen	21.935,62	21.147,54	0,00	21.147,54	18.698,87	-2.448,67
29	= Teilergebnis	-18.189,08	-14.857,54	0,00	-14.857,54	-6.764,21	8.093,33

## Jahresabschluss 2016

Teilergebnishaushalt Produktbereich 12 Verkehrsflächen und -anlagen, ÖPNV							
Stadt Beverungen							
Nr.	Bezeichnung	Ergebnis 2015	Ansatz lt. HHP 2016	Üpl/Apl/ HH-Reste	Fortgeschrieb. Ansatz 2016	Ergebnis 2016	Vergleich Fortg. Ansatz /Ergebnis
01	Steuern und ähnliche Abgaben	0,00	0,00	0,00	0,00	0,00	0,00
02	+ Zuwendungen und allgemeine Umlagen	5.550,46	7.862,00	0,00	7.862,00	6.507,42	-1.354,58
03	+ Sonstige Transfererträge	0,00	0,00	0,00	0,00	0,00	0,00
04	+ Öffentlich-rechtliche Leistungsentgelte	0,00	0,00	0,00	0,00	0,00	0,00
05	+ Privatrechtliche Leistungsentgelte	46,08	50,00	0,00	50,00	51,20	1,20
06	+ Kostenerstattungen und Kostenumlagen	44,18	29,00	0,00	29,00	-130,65	-159,65
07	+ Sonstige ordentliche Erträge	0,00	0,00	0,00	0,00	0,00	0,00
08	+ Aktivierte Eigenleistung	0,00	0,00	0,00	0,00	0,00	0,00
09	+/-Bestandsveränderungen	0,00	0,00	0,00	0,00	0,00	0,00
10	= Ordentliche Erträge	5.640,72	7.941,00	0,00	7.941,00	6.427,97	-1.513,03
11	- Personalaufwendungen	-304,28	2.780,00	0,00	2.780,00	3.857,39	1.077,39
12	- Versorgungsaufwendungen	4.616,38	2.825,00	0,00	2.825,00	1.878,81	-946,19
13	- Aufw. für Sach- und Dienstleistungen	27.283,93	11.842,00	2.414,97	14.256,97	19.177,36	4.920,39
14	- Bilanzielle Abschreibung	6.535,28	8.806,00	0,00	8.806,00	7.464,45	-1.341,55
15	- Transferaufwendungen	2.826,00	3.600,00	0,00	3.600,00	3.290,00	-310,00
16	- Sonstige ordentliche Aufwendungen	1.191,12	1.848,00	0,00	1.848,00	1.770,73	-77,27
17	= Ordentliche Aufwendungen	42.148,43	31.701,00	2.414,97	34.115,97	37.438,74	3.322,77
18	= Ordentliches Ergebnis	-36.507,71	-23.760,00	-2.414,97	-26.174,97	-31.010,77	-4.835,80
19	+ Finanzerträge	0,00	0,00	0,00	0,00	0,00	0,00
20	- Zinsen und ähnliche Aufwendungen	0,00	0,00	0,00	0,00	0,00	0,00
21	= Finanzergebnis (Zeilen 19 und 20)	0,00	0,00	0,00	0,00	0,00	0,00
22	= Ergebnis der lfd. Verwaltungstätigkeit (Zeilen 18 und 21)	-36.507,71	-23.760,00	-2.414,97	-26.174,97	-31.010,77	-4.835,80
23	+ außerordentliche Erträge	0,00	0,00	0,00	0,00	0,00	0,00
24	- außerordentliche Aufwendungen	0,00	0,00	0,00	0,00	0,00	0,00
25	= Außerordentliches Ergebnis (Zeilen 23 und 24)	0,00	0,00	0,00	0,00	0,00	0,00
26	= Ergebnis -vor Berücksichtigung der internen LBZ (=Zeilen 22 und 25)	-36.507,71	-23.760,00	-2.414,97	-26.174,97	-31.010,77	-4.835,80
27	+ Erträge aus internen Leistungsbeziehungen	0,00	0,00	0,00	0,00	0,00	0,00
28	- Aufw. aus internen Leistungsbeziehungen	15.985,68	14.656,98	0,00	14.656,98	15.596,05	939,07
29	= Teilergebnis	-52.493,39	-38.416,98	-2.414,97	-40.831,95	-46.606,82	-5.774,87

## Jahresabschluss 2016

Teilfinanzhaushalt Produktbereich 12 Verkehrsflächen und -anlagen, ÖPNV							
Stadt Beverungen							
Nr.	Bezeichnung	Ergebnis 2015	Ansatz lt. HHP 2016	Üpl/Apl/ HH-Reste	Fortgeschrieb. Ansatz 2016	Ergebnis 2016	Vergleich Fortg. Ansatz /Ergebnis
18	+ Zuwendungen für Investitionsmaßnahmen	23.604,52	144.810,00	0,00	144.810,00	0,00	-144.810,00
19	+ Einz. a. d. Veräußerung v. Sachanlagen	0,00	0,00	0,00	0,00	0,00	0,00
20	+ Einz. a. d. Veräußerung v. Finanzanlagen	0,00	0,00	0,00	0,00	0,00	0,00
21	+ Einz. a. Beiträgen u. ä. Entgelten	0,00	0,00	0,00	0,00	0,00	0,00
22	+ Sonstige Investitionseinzahlungen	197.245,48	0,00	0,00	0,00	0,00	0,00
23	= Einzahlungen aus Investitionstätigkeit	220.850,00	144.810,00	0,00	144.810,00	0,00	-144.810,00
24	- Ausz. Erwerb v. Grundstücken u. Gebäuden	0,00	0,00	0,00	0,00	0,00	0,00
25	- Ausz. f. Baumaßnahmen	-32.943,01	0,00	0,00	0,00	-763,38	-763,38
26	- Ausz. Erwerb v. bewegl. Anlagevermögen	0,00	-160.900,00	0,00	-160.900,00	0,00	160.900,00
27	- Ausz. f. d. Erwerb v. Finanzanlagen	0,00	0,00	0,00	0,00	0,00	0,00
28	- Ausz. v. aktivierbaren Zuwendungen	0,00	0,00	0,00	0,00	0,00	0,00
29	- Sonstige Investitionsauszahlungen	-178.308,51	0,00	0,00	0,00	0,00	0,00
30	= Auszahlungen aus Investitionstätigkeit	-211.251,52	-160.900,00	0,00	-160.900,00	-763,38	160.136,62
31	= Saldo Investitionstätigkeit (= Zeilen 23 und 30)	9.598,48	-16.090,00	0,00	-16.090,00	-763,38	15.326,62



## Jahresabschluss 2016

Teilergebnishaushalt Produktbereich 13 Natur- und Landschaftspflege							
Stadt Beverungen							
Nr.	Bezeichnung	Ergebnis 2015	Ansatz lt. HHP 2016	Üpl/Apl/ HH-Reste	Fortgeschrieb. Ansatz 2016	Ergebnis 2016	Vergleich Fortg. Ansatz /Ergebnis
01	Steuern und ähnliche Abgaben	0,00	0,00	0,00	0,00	0,00	0,00
02	+ Zuwendungen und allgemeine Umlagen	12.606,59	18.778,00	0,00	18.778,00	30.868,85	12.090,85
03	+ Sonstige Transfererträge	0,00	0,00	0,00	0,00	0,00	0,00
04	+ Öffentlich-rechtliche Leistungsentgelte	222.491,89	248.950,00	0,00	248.950,00	231.459,93	-17.490,07
05	+ Privatrechtliche Leistungsentgelte	656.361,92	256.950,00	0,00	256.950,00	291.813,03	34.863,03
06	+ Kostenerstattungen und Kostenumlagen	15.670,16	17.338,00	0,00	17.338,00	15.805,48	-1.532,52
07	+ Sonstige ordentliche Erträge	8.813,39	454,00	0,00	454,00	2.667,74	2.213,74
08	+ Aktivierte Eigenleistung	0,00	0,00	0,00	0,00	0,00	0,00
09	+/-Bestandsveränderungen	0,00	0,00	0,00	0,00	0,00	0,00
10	= Ordentliche Erträge	915.943,95	542.470,00	0,00	542.470,00	572.615,03	30.145,03
11	- Personalaufwendungen	123.155,37	117.180,00	0,00	117.180,00	117.615,58	435,58
12	- Versorgungsaufwendungen	6.598,56	2.985,00	0,00	2.985,00	1.971,44	-1.013,56
13	- Aufw. für Sach- und Dienstleistungen	565.969,22	493.528,00	4.000,00	497.528,00	449.912,14	-47.615,86
14	- Bilanzielle Abschreibung	20.989,15	22.204,00	0,00	22.204,00	21.664,51	-539,49
15	- Transferaufwendungen	521,02	0,00	0,00	0,00	500,00	500,00
16	- Sonstige ordentliche Aufwendungen	63.487,12	60.497,00	0,00	60.497,00	61.869,42	1.372,42
17	= Ordentliche Aufwendungen	780.720,44	696.394,00	4.000,00	700.394,00	653.533,09	-46.860,91
18	= Ordentliches Ergebnis	135.223,51	-153.924,00	-4.000,00	-157.924,00	-80.918,06	77.005,94
19	+ Finanzerträge	0,00	0,00	0,00	0,00	0,00	0,00
20	- Zinsen und ähnliche Aufwendungen	0,00	0,00	0,00	0,00	0,00	0,00
21	= Finanzergebnis (Zeilen 19 und 20)	0,00	0,00	0,00	0,00	0,00	0,00
22	= Ergebnis der lfd. Verwaltungstätigkeit (Zeilen 18 und 21)	135.223,51	-153.924,00	-4.000,00	-157.924,00	-80.918,06	77.005,94
23	+ außerordentliche Erträge	0,00	0,00	0,00	0,00	0,00	0,00
24	- außerordentliche Aufwendungen	0,00	0,00	0,00	0,00	0,00	0,00
25	= Außerordentliches Ergebnis (Zeilen 23 und 24)	0,00	0,00	0,00	0,00	0,00	0,00
26	= Ergebnis -vor Berücksichtigung der internen LBZ (=Zeilen 22 und 25)	135.223,51	-153.924,00	-4.000,00	-157.924,00	-80.918,06	77.005,94
27	+ Erträge aus internen Leistungsbeziehungen	0,00	0,00	0,00	0,00	0,00	0,00
28	- Aufw. aus internen Leistungsbeziehungen	78.297,81	73.091,53	0,00	73.091,53	61.420,95	-11.670,58
29	= Teilergebnis	56.925,70	-227.015,53	-4.000,00	-231.015,53	-142.339,01	88.676,52

## Jahresabschluss 2016

Teilfinanzhaushalt Produktbereich 13 Natur- und Landschaftspflege							
Stadt Beverungen							
Nr.	Bezeichnung	Ergebnis 2015	Ansatz lt. HHP 2016	Üpl/Apl/ HH-Reste	Fortgeschrieb. Ansatz 2016	Ergebnis 2016	Vergleich Fortg. Ansatz /Ergebnis
18	+ Zuwendungen für Investitionsmaßnahmen	0,00	0,00	0,00	0,00	0,00	0,00
19	+ Einz. a. d. Veräußerung v. Sachanlagen	0,00	0,00	0,00	0,00	0,00	0,00
20	+ Einz. a. d. Veräußerung v. Finanzanlagen	0,00	0,00	0,00	0,00	0,00	0,00
21	+ Einz. a. Beiträgen u. ä. Entgelten	0,00	0,00	0,00	0,00	0,00	0,00
22	+ Sonstige Investitionseinzahlungen	0,00	0,00	0,00	0,00	0,00	0,00
23	= Einzahlungen aus Investitionstätigkeit	0,00	0,00	0,00	0,00	0,00	0,00
24	- Ausz. Erwerb v. Grundstücken u. Gebäuden	0,00	0,00	-27.644,33	-27.644,33	-27.644,33	0,00
25	- Ausz. f. Baumaßnahmen	-6.215,52	-25.000,00	0,00	-25.000,00	-688,85	24.311,15
26	- Ausz. Erwerb v. bewegl. Anlagevermögen	-895,20	-1.600,00	0,00	-1.600,00	-2.035,00	-435,00
27	- Ausz. f. d. Erwerb v. Finanzanlagen	0,00	0,00	0,00	0,00	0,00	0,00
28	- Ausz. v. aktivierbaren Zuwendungen	0,00	0,00	0,00	0,00	0,00	0,00
29	- Sonstige Investitionsauszahlungen	0,00	0,00	0,00	0,00	0,00	0,00
30	= Auszahlungen aus Investitionstätigkeit	-7.110,72	-26.600,00	-27.644,33	-54.244,33	-30.368,18	23.876,15
31	= Saldo Investitionstätigkeit (= Zeilen 23 und 30)	-7.110,72	-26.600,00	-27.644,33	-54.244,33	-30.368,18	23.876,15

## Jahresabschluss 2016

Teilergebnishaushalt Produktbereich 14 Umweltschutz							
Stadt Beverungen							
Nr.	Bezeichnung	Ergebnis 2015	Ansatz lt. HHP 2016	Üpl/Apl/ HH-Reste	Fortgeschrieb. Ansatz 2016	Ergebnis 2016	Vergleich Fortg. Ansatz /Ergebnis
01	Steuern und ähnliche Abgaben	0,00	0,00	0,00	0,00	0,00	0,00
02	+ Zuwendungen und allgemeine Umlagen	0,00	0,00	0,00	0,00	0,00	0,00
03	+ Sonstige Transfererträge	0,00	0,00	0,00	0,00	0,00	0,00
04	+ Öffentlich-rechtliche Leistungsentgelte	0,00	0,00	0,00	0,00	0,00	0,00
05	+ Privatrechtliche Leistungsentgelte	0,00	0,00	0,00	0,00	0,00	0,00
06	+ Kostenerstattungen und Kostenumlagen	32.089,80	31.621,00	0,00	31.621,00	31.745,83	124,83
07	+ Sonstige ordentliche Erträge	0,00	0,00	0,00	0,00	0,00	0,00
08	+ Aktivierte Eigenleistung	0,00	0,00	0,00	0,00	0,00	0,00
09	+/-Bestandsveränderungen	0,00	0,00	0,00	0,00	0,00	0,00
10	= Ordentliche Erträge	32.089,80	31.621,00	0,00	31.621,00	31.745,83	124,83
11	- Personalaufwendungen	41.306,58	42.131,00	0,00	42.131,00	42.973,36	842,36
12	- Versorgungsaufwendungen	4.133,89	1.845,00	0,00	1.845,00	1.209,08	-635,92
13	- Aufw. für Sach- und Dienstleistungen	236,70	208,00	0,00	208,00	202,80	-5,20
14	- Bilanzielle Abschreibung	0,00	0,00	0,00	0,00	0,00	0,00
15	- Transferaufwendungen	0,00	0,00	0,00	0,00	0,00	0,00
16	- Sonstige ordentliche Aufwendungen	573,90	1.144,00	0,00	1.144,00	550,31	-593,69
17	= Ordentliche Aufwendungen	46.251,07	45.328,00	0,00	45.328,00	44.935,55	-392,45
18	= Ordentliches Ergebnis	-14.161,27	-13.707,00	0,00	-13.707,00	-13.189,72	517,28
19	+ Finanzerträge	0,00	0,00	0,00	0,00	0,00	0,00
20	- Zinsen und ähnliche Aufwendungen	0,00	0,00	0,00	0,00	0,00	0,00
21	= Finanzergebnis (Zeilen 19 und 20)	0,00	0,00	0,00	0,00	0,00	0,00
22	= Ergebnis der lfd. Verwaltungstätigkeit (Zeilen 18 und 21)	-14.161,27	-13.707,00	0,00	-13.707,00	-13.189,72	517,28
23	+ außerordentliche Erträge	0,00	0,00	0,00	0,00	0,00	0,00
24	- außerordentliche Aufwendungen	0,00	0,00	0,00	0,00	0,00	0,00
25	= Außerordentliches Ergebnis (Zeilen 23 und 24)	0,00	0,00	0,00	0,00	0,00	0,00
26	= Ergebnis -vor Berücksichtigung der internen LBZ (=Zeilen 22 und 25)	-14.161,27	-13.707,00	0,00	-13.707,00	-13.189,72	517,28
27	+ Erträge aus internen Leistungsbeziehungen	0,00	0,00	0,00	0,00	0,00	0,00
28	- Aufw. aus internen Leistungsbeziehungen	8.564,76	8.197,16	0,00	8.197,16	6.989,29	-1.207,87
29	= Teilergebnis	-22.726,03	-21.904,16	0,00	-21.904,16	-20.179,01	1.725,15

## Jahresabschluss 2016

Teilergebnishaushalt Produktbereich 15 Wirtschaft und Tourismus							
Stadt Beverungen							
Nr.	Bezeichnung	Ergebnis 2015	Ansatz lt. HHP 2016	Üpl/Apl/ HH-Reste	Fortgeschrieb. Ansatz 2016	Ergebnis 2016	Vergleich Fortg. Ansatz /Ergebnis
01	Steuern und ähnliche Abgaben	0,00	0,00	0,00	0,00	0,00	0,00
02	+ Zuwendungen und allgemeine Umlagen	155,36	155,00	0,00	155,00	155,36	0,36
03	+ Sonstige Transfererträge	0,00	0,00	0,00	0,00	0,00	0,00
04	+ Öffentlich-rechtliche Leistungsentgelte	0,00	0,00	0,00	0,00	0,00	0,00
05	+ Privatrechtliche Leistungsentgelte	0,00	0,00	0,00	0,00	0,00	0,00
06	+ Kostenerstattungen und Kostenumlagen	0,00	1.675.500,00	0,00	1.675.500,00	0,00	-1.675.500,00
07	+ Sonstige ordentliche Erträge	0,00	0,00	0,00	0,00	0,00	0,00
08	+ Aktivierte Eigenleistung	0,00	0,00	0,00	0,00	0,00	0,00
09	+/-Bestandsveränderungen	0,00	0,00	0,00	0,00	0,00	0,00
10	= Ordentliche Erträge	155,36	1.675.655,00	0,00	1.675.655,00	155,36	-1.675.499,64
11	- Personalaufwendungen	102.782,31	103.122,00	0,00	103.122,00	98.984,94	-4.137,06
12	- Versorgungsaufwendungen	0,00	0,00	0,00	0,00	0,00	0,00
13	- Aufw. für Sach- und Dienstleistungen	30.803,08	35.395,00	0,00	35.395,00	34.231,10	-1.163,90
14	- Bilanzielle Abschreibung	1.638,48	1.555,00	0,00	1.555,00	1.555,37	0,37
15	- Transferaufwendungen	160.000,00	2.000.870,00	0,00	2.000.870,00	113.000,00	-1.887.870,00
16	- Sonstige ordentliche Aufwendungen	12.390,92	13.946,00	0,00	13.946,00	14.328,51	382,51
17	= Ordentliche Aufwendungen	307.614,79	2.154.888,00	0,00	2.154.888,00	262.099,92	-1.892.788,08
18	= Ordentliches Ergebnis	-307.459,43	-479.233,00	0,00	-479.233,00	-261.944,56	217.288,44
19	+ Finanzerträge	0,00	0,00	0,00	0,00	0,00	0,00
20	- Zinsen und ähnliche Aufwendungen	0,00	0,00	0,00	0,00	0,00	0,00
21	= Finanzergebnis (Zeilen 19 und 20)	0,00	0,00	0,00	0,00	0,00	0,00
22	= Ergebnis der lfd. Verwaltungstätigkeit (Zeilen 18 und 21)	-307.459,43	-479.233,00	0,00	-479.233,00	-261.944,56	217.288,44
23	+ außerordentliche Erträge	0,00	0,00	0,00	0,00	0,00	0,00
24	- außerordentliche Aufwendungen	0,00	0,00	0,00	0,00	0,00	0,00
25	= Außerordentliches Ergebnis (Zeilen 23 und 24)	0,00	0,00	0,00	0,00	0,00	0,00
26	= Ergebnis -vor Berücksichtigung der internen LBZ (=Zeilen 22 und 25)	-307.459,43	-479.233,00	0,00	-479.233,00	-261.944,56	217.288,44
27	+ Erträge aus internen Leistungsbeziehungen	0,00	0,00	0,00	0,00	0,00	0,00
28	- Aufw. aus internen Leistungsbeziehungen	68.183,85	66.525,62	0,00	66.525,62	50.894,27	-15.631,35
29	= Teilergebnis	-375.643,28	-545.758,62	0,00	-545.758,62	-312.838,83	232.919,79

## Jahresabschluss 2016

Teilergebnishaushalt Produktbereich 16 Allgemeine Finanzwirtschaft							
Stadt Beverungen							
Nr.	Bezeichnung	Ergebnis 2015	Ansatz lt. HHP 2016	Üpl/Apl/ HH-Reste	Fortgeschrieb. Ansatz 2016	Ergebnis 2016	Vergleich Fortg. Ansatz /Ergebnis
01	Steuern und ähnliche Abgaben	11.283.990,73	11.735.107,00	0,00	11.735.107,00	11.116.077,45	-619.029,55
02	+ Zuwendungen und allgemeine Umlagen	5.163.789,66	5.889.811,00	0,00	5.889.811,00	5.535.103,15	-354.707,85
03	+ Sonstige Transfererträge	0,00	0,00	0,00	0,00	0,00	0,00
04	+ Öffentlich-rechtliche Leistungsentgelte	0,00	0,00	0,00	0,00	0,00	0,00
05	+ Privatrechtliche Leistungsentgelte	0,00	0,00	0,00	0,00	0,00	0,00
06	+ Kostenerstattungen und Kostenumlagen	0,00	0,00	0,00	0,00	0,00	0,00
07	+ Sonstige ordentliche Erträge	554.785,05	545.500,00	0,00	545.500,00	711.603,04	166.103,04
08	+ Aktivierte Eigenleistung	0,00	0,00	0,00	0,00	0,00	0,00
09	+/- Bestandsveränderungen	0,00	0,00	0,00	0,00	0,00	0,00
10	= Ordentliche Erträge	17.002.565,44	18.170.418,00	0,00	18.170.418,00	17.362.783,64	-807.634,36
11	- Personalaufwendungen	0,00	0,00	0,00	0,00	0,00	0,00
12	- Versorgungsaufwendungen	0,00	0,00	0,00	0,00	0,00	0,00
13	- Aufw. für Sach- und Dienstleistungen	0,00	0,00	0,00	0,00	33.609,86	33.609,86
14	- Bilanzielle Abschreibung	0,00	0,00	0,00	0,00	0,00	0,00
15	- Transferaufwendungen	8.477.571,79	9.431.065,00	0,00	9.431.065,00	8.868.482,16	-562.582,84
16	- Sonstige ordentliche Aufwendungen	66.023,22	16.500,00	0,00	16.500,00	80.889,55	64.389,55
17	= Ordentliche Aufwendungen	8.543.595,01	9.447.565,00	0,00	9.447.565,00	8.982.981,57	-464.583,43
18	= Ordentliches Ergebnis	8.458.970,43	8.722.853,00	0,00	8.722.853,00	8.379.802,07	-343.050,93
19	+ Finanzerträge	196,24	2.500,00	0,00	2.500,00	53,76	-2.446,24
20	- Zinsen und ähnliche Aufwendungen	374.917,56	295.000,00	0,00	295.000,00	199.679,86	-95.320,14
21	= Finanzergebnis (Zeilen 19 und 20)	-374.721,32	-292.500,00	0,00	-292.500,00	-199.626,10	92.873,90
22	= Ergebnis der lfd. Verwaltungstätigkeit (Zeilen 18 und 21)	8.084.249,11	8.430.353,00	0,00	8.430.353,00	8.180.175,97	-250.177,03
23	+ außerordentliche Erträge	0,00	0,00	0,00	0,00	0,00	0,00
24	- außerordentliche Aufwendungen	0,00	0,00	0,00	0,00	0,00	0,00
25	= Außerordentliches Ergebnis (Zeilen 23 und 24)	0,00	0,00	0,00	0,00	0,00	0,00
26	= Ergebnis -vor Berücksichtigung der internen LBZ (=Zeilen 22 und 25)	8.084.249,11	8.430.353,00	0,00	8.430.353,00	8.180.175,97	-250.177,03
27	+ Erträge aus internen Leistungsbeziehungen	0,00	0,00	0,00	0,00	0,00	0,00
28	- Aufw. aus internen Leistungsbeziehungen	16.950,43	17.050,19	0,00	17.050,19	17.017,22	-32,97
29	= Teilergebnis	8.067.298,68	8.413.302,81	0,00	8.413.302,81	8.163.158,75	-250.144,06

## Jahresabschluss 2016

Teilfinanzhaushalt Produktbereich 16 Allgemeine Finanzwirtschaft							
Stadt Beverungen							
Nr.	Bezeichnung	Ergebnis 2015	Ansatz lt. HHP 2016	Üpl/Apl/ HH-Reste	Fortgeschrieb. Ansatz 2016	Ergebnis 2016	Vergleich Fortg. Ansatz /Ergebnis
17	= Saldo aus lfd. Verwaltungstätigkeit	7.952.473,65	8.330.409,00	0,00	8.330.409,00	7.869.901,78	-460.507,22
18	+ Zuwendungen für Investitionsmaßnahmen	1.322.704,39	1.422.743,00	0,00	1.422.743,00	1.422.742,76	-0,24
19	+ Einz. a. d. Veräußerung v. Sachanlagen	0,00	0,00	0,00	0,00	0,00	0,00
20	+ Einz. a. d. Veräußerung v. Finanzanlagen	0,00	0,00	0,00	0,00	0,00	0,00
21	+ Einz. a. Beiträgen u. ä. Entgelten	0,00	0,00	0,00	0,00	0,00	0,00
22	+ Sonstige Investitionseinzahlungen	0,00	0,00	0,00	0,00	0,00	0,00
23	= Einzahlungen aus Investitionstätigkeit	1.322.704,39	1.422.743,00	0,00	1.422.743,00	1.422.742,76	-0,24
24	- Ausz. Erwerb v. Grundstücken u. Gebäuden	0,00	0,00	0,00	0,00	0,00	0,00
25	- Ausz. f. Baumaßnahmen	0,00	0,00	0,00	0,00	0,00	0,00
26	- Ausz. Erwerb v. bewegl. Anlagevermögen	0,00	0,00	0,00	0,00	0,00	0,00
27	- Ausz. f. d. Erwerb v. Finanzanlagen	0,00	0,00	0,00	0,00	0,00	0,00
28	- Ausz. v. aktivierbaren Zuwendungen	0,00	0,00	0,00	0,00	0,00	0,00
29	- Sonstige Investitionsauszahlungen	-463.965,50	-944.000,00	0,00	-944.000,00	-944.000,00	0,00
30	= Auszahlungen aus Investitionstätigkeit	-463.965,50	-944.000,00	0,00	-944.000,00	-944.000,00	0,00
31	= Saldo Investitionstätigkeit (= Zeilen 23 und 30)	858.738,89	478.743,00	0,00	478.743,00	478.742,76	-0,24
32	= Finanzmittelüberschuss/Fehlbetrag (= Zeilen 17 und 31)	8.811.212,54	8.809.152,00	0,00	8.809.152,00	8.348.644,54	-460.507,46
33	+ Aufnahme und Rückflüsse von Krediten	0,00	0,00	0,00	0,00	0,00	0,00
34	+ Aufnahme von Krediten zur Liquiditätssicherung	4.000.000,00	0,00	0,00	0,00	9.500.000,00	9.500.000,00
35	- Tilgung und Gewährung von Krediten	-204.049,87	-213.200,00	0,00	-213.200,00	-214.860,09	-1.660,09
36	- Tilgung von Krediten zur Liquiditätssicherung	-4.000.000,00	0,00	0,00	0,00	-9.000.000,00	-9.000.000,00
37	= Saldo aus Finanzierungstätigkeit	-204.049,87	-213.200,00	0,00	-213.200,00	285.139,91	498.339,91

# **Produkte**

**01 01 01 - 16 01 01**

## Jahresabschluss 2016

Teilergebnishaushalt Produkt 010101 Organisation der Verwaltung							
Stadt Beverungen							
Nr.	Bezeichnung	Ergebnis 2015	Ansatz lt. HHP 2016	Üpl/Apl/ HH-Reste	Fortgeschrieb. Ansatz 2016	Ergebnis 2016	Vergleich Fortg. Ansatz /Ergebnis
01	Steuern und ähnliche Abgaben	0,00	0,00	0,00	0,00	0,00	0,00
02	+ Zuwendungen und allgemeine Umlagen	0,00	0,00	0,00	0,00	0,00	0,00
03	+ Sonstige Transfererträge	0,00	0,00	0,00	0,00	0,00	0,00
04	+ Öffentlich-rechtliche Leistungsentgelte	0,00	0,00	0,00	0,00	0,00	0,00
05	+ Privatrechtliche Leistungsentgelte	0,00	0,00	0,00	0,00	0,00	0,00
06	+ Kostenerstattungen und Kostenumlagen	19.645,32	20.496,00	0,00	20.496,00	18.534,35	-1.961,65
07	+ Sonstige ordentliche Erträge	0,00	0,00	0,00	0,00	0,00	0,00
08	+ Aktivierte Eigenleistung	0,00	0,00	0,00	0,00	0,00	0,00
09	+/-Bestandsveränderungen	0,00	0,00	0,00	0,00	0,00	0,00
10	= Ordentliche Erträge	19.645,32	20.496,00	0,00	20.496,00	18.534,35	-1.961,65
11	- Personalaufwendungen	65.111,19	78.906,00	0,00	78.906,00	88.029,16	9.123,16
12	- Versorgungsaufwendungen	44.510,85	18.410,00	0,00	18.410,00	12.814,14	-5.595,86
13	- Aufw. für Sach- und Dienstleistungen	2.485,80	2.906,00	0,00	2.906,00	2.506,20	-399,80
14	- Bilanzielle Abschreibung	0,00	0,00	0,00	0,00	0,00	0,00
15	- Transferaufwendungen	0,00	0,00	0,00	0,00	0,00	0,00
16	- Sonstige ordentliche Aufwendungen	51.299,32	70.292,00	0,00	70.292,00	50.121,62	-20.170,38
17	= Ordentliche Aufwendungen	163.407,16	170.514,00	0,00	170.514,00	153.471,12	-17.042,88
18	= Ordentliches Ergebnis	-143.761,84	-150.018,00	0,00	-150.018,00	-134.936,77	15.081,23
19	+ Finanzerträge	0,00	0,00	0,00	0,00	0,00	0,00
20	- Zinsen und ähnliche Aufwendungen	0,00	0,00	0,00	0,00	0,00	0,00
21	= Finanzergebnis (Zeilen 19 und 20)	0,00	0,00	0,00	0,00	0,00	0,00
22	= Ergebnis der lfd. Verwaltungstätigkeit (Zeilen 18 und 21)	-143.761,84	-150.018,00	0,00	-150.018,00	-134.936,77	15.081,23
23	+ außerordentliche Erträge	0,00	0,00	0,00	0,00	0,00	0,00
24	- außerordentliche Aufwendungen	0,00	0,00	0,00	0,00	0,00	0,00
25	= Außerordentliches Ergebnis (Zeilen 23 und 24)	0,00	0,00	0,00	0,00	0,00	0,00
26	= Ergebnis -vor Berücksichtigung der internen LBZ (=Zeilen 22 und 25)	-143.761,84	-150.018,00	0,00	-150.018,00	-134.936,77	15.081,23
27	+ Erträge aus internen Leistungsbeziehungen	169.471,18	177.530,96	0,00	177.530,96	157.091,31	-20.439,65
28	- Aufw. aus internen Leistungsbeziehungen	25.709,34	27.512,96	0,00	27.512,96	22.154,54	-5.358,42
29	= Teilergebnis	0,00	0,00	0,00	0,00	0,00	0,00



## Jahresabschluss 2016

Teilfinanzhaushalt Produkt 010101 Organisation der Verwaltung							
Stadt Beverungen							
Nr.	Bezeichnung	Ergebnis 2015	Ansatz lt. HHP 2016	Üpl/Apl/ HH-Reste	Fortgeschrieb. Ansatz 2016	Ergebnis 2016	Vergleich Fortg. Ansatz /Ergebnis
18	+ Zuwendungen für Investitionsmaßnahmen	0,00	0,00	0,00	0,00	0,00	0,00
19	+ Einz. a. d. Veräußerung v. Sachanlagen	0,00	0,00	0,00	0,00	0,00	0,00
20	+ Einz. a. d. Veräußerung v. Finanzanlagen	0,00	0,00	0,00	0,00	0,00	0,00
21	+ Einz. a. Beiträgen u. ä. Entgelten	0,00	0,00	0,00	0,00	0,00	0,00
22	+ Sonstige Investitionseinzahlungen	0,00	0,00	0,00	0,00	0,00	0,00
23	= Einzahlungen aus Investitionstätigkeit	0,00	0,00	0,00	0,00	0,00	0,00
24	- Ausz. Erwerb v. Grundstücken u. Gebäuden	0,00	0,00	0,00	0,00	0,00	0,00
25	- Ausz. f. Baumaßnahmen	0,00	0,00	0,00	0,00	0,00	0,00
26	- Ausz. Erwerb v. bewegl. Anlagevermögen	0,00	0,00	0,00	0,00	0,00	0,00
27	- Ausz. f. d. Erwerb v. Finanzanlagen	0,00	0,00	0,00	0,00	0,00	0,00
28	- Ausz. v. aktivierbaren Zuwendungen	0,00	0,00	0,00	0,00	0,00	0,00
29	- Sonstige Investitionsauszahlungen	0,00	0,00	0,00	0,00	0,00	0,00
30	= Auszahlungen aus Investitionstätigkeit	0,00	0,00	0,00	0,00	0,00	0,00
31	= Saldo Investitionstätigkeit (= Zeilen 23 und 30)	0,00	0,00	0,00	0,00	0,00	0,00

## Jahresabschluss 2016

Teilergebnishaushalt Produkt 010102 Nahbereich Bürgermeister							
Stadt Beverungen							
Nr.	Bezeichnung	Ergebnis 2015	Ansatz lt. HHP 2016	Üpl/Apl/ HH-Reste	Fortgeschrieb. Ansatz 2016	Ergebnis 2016	Vergleich Fortg. Ansatz /Ergebnis
01	Steuern und ähnliche Abgaben	0,00	0,00	0,00	0,00	0,00	0,00
02	+ Zuwendungen und allgemeine Umlagen	0,00	200,00	0,00	200,00	0,00	-200,00
03	+ Sonstige Transfererträge	0,00	0,00	0,00	0,00	0,00	0,00
04	+ Öffentlich-rechtliche Leistungsentgelte	0,00	0,00	0,00	0,00	0,00	0,00
05	+ Privatrechtliche Leistungsentgelte	0,00	0,00	0,00	0,00	0,00	0,00
06	+ Kostenerstattungen und Kostenumlagen	1.530,88	1.070,00	0,00	1.070,00	-4.535,89	-5.605,89
07	+ Sonstige ordentliche Erträge	0,00	0,00	0,00	0,00	0,00	0,00
08	+ Aktivierte Eigenleistung	0,00	0,00	0,00	0,00	0,00	0,00
09	+/- Bestandsveränderungen	0,00	0,00	0,00	0,00	0,00	0,00
10	= Ordentliche Erträge	1.530,88	1.270,00	0,00	1.270,00	-4.535,89	-5.805,89
11	- Personalaufwendungen	155.217,64	216.928,00	0,00	216.928,00	240.053,61	23.125,61
12	- Versorgungsaufwendungen	208.561,47	102.330,00	0,00	102.330,00	63.485,53	-38.844,47
13	- Aufw. für Sach- und Dienstleistungen	18.276,09	22.812,00	0,00	22.812,00	18.295,79	-4.516,21
14	- Bilanzielle Abschreibung	140,78	200,00	0,00	200,00	0,00	-200,00
15	- Transferaufwendungen	0,00	0,00	0,00	0,00	0,00	0,00
16	- Sonstige ordentliche Aufwendungen	129.910,57	159.317,00	0,00	159.317,00	143.833,40	-15.483,60
17	= Ordentliche Aufwendungen	512.106,55	501.587,00	0,00	501.587,00	465.668,33	-35.918,67
18	= Ordentliches Ergebnis	-510.575,67	-500.317,00	0,00	-500.317,00	-470.204,22	30.112,78
19	+ Finanzerträge	0,00	0,00	0,00	0,00	0,00	0,00
20	- Zinsen und ähnliche Aufwendungen	0,00	0,00	0,00	0,00	0,00	0,00
21	= Finanzergebnis (Zeilen 19 und 20)	0,00	0,00	0,00	0,00	0,00	0,00
22	= Ergebnis der lfd. Verwaltungstätigkeit (Zeilen 18 und 21)	-510.575,67	-500.317,00	0,00	-500.317,00	-470.204,22	30.112,78
23	+ außerordentliche Erträge	0,00	0,00	0,00	0,00	0,00	0,00
24	- außerordentliche Aufwendungen	0,00	0,00	0,00	0,00	0,00	0,00
25	= Außerordentliches Ergebnis (Zeilen 23 und 24)	0,00	0,00	0,00	0,00	0,00	0,00
26	= Ergebnis -vor Berücksichtigung der internen LBZ (=Zeilen 22 und 25)	-510.575,67	-500.317,00	0,00	-500.317,00	-470.204,22	30.112,78
27	+ Erträge aus internen Leistungsbeziehungen	474.025,81	490.371,42	0,00	490.371,42	453.157,75	-37.213,67
28	- Aufw. aus internen Leistungsbeziehungen	158.783,23	170.296,52	0,00	170.296,52	157.275,26	-13.021,26
29	= Teilergebnis	-195.333,09	-180.242,10	0,00	-180.242,10	-174.321,73	5.920,37

## Jahresabschluss 2016

Teilfinanzhaushalt Produkt 010102 Nahbereich Bürgermeister							
Stadt Beverungen							
Nr.	Bezeichnung	Ergebnis 2015	Ansatz lt. HHP 2016	Üpl/Apl/ HH-Reste	Fortgeschrieb. Ansatz 2016	Ergebnis 2016	Vergleich Fortg. Ansatz /Ergebnis
18	+ Zuwendungen für Investitionsmaßnahmen	0,00	0,00	0,00	0,00	0,00	0,00
19	+ Einz. a. d. Veräußerung v. Sachanlagen	0,00	0,00	0,00	0,00	0,00	0,00
20	+ Einz. a. d. Veräußerung v. Finanzanlagen	0,00	0,00	0,00	0,00	0,00	0,00
21	+ Einz. a. Beiträgen u. ä. Entgelten	0,00	0,00	0,00	0,00	0,00	0,00
22	+ Sonstige Investitionseinzahlungen	0,00	0,00	0,00	0,00	0,00	0,00
23	= Einzahlungen aus Investitionstätigkeit	0,00	0,00	0,00	0,00	0,00	0,00
24	- Ausz. Erwerb v. Grundstücken u. Gebäuden	0,00	0,00	0,00	0,00	0,00	0,00
25	- Ausz. f. Baumaßnahmen	0,00	0,00	0,00	0,00	0,00	0,00
26	- Ausz. Erwerb v. bewegl. Anlagevermögen	-140,78	-200,00	0,00	-200,00	0,00	200,00
27	- Ausz. f. d. Erwerb v. Finanzanlagen	0,00	0,00	0,00	0,00	0,00	0,00
28	- Ausz. v. aktivierbaren Zuwendungen	0,00	0,00	0,00	0,00	0,00	0,00
29	- Sonstige Investitionsauszahlungen	0,00	0,00	0,00	0,00	0,00	0,00
30	= Auszahlungen aus Investitionstätigkeit	-140,78	-200,00	0,00	-200,00	0,00	200,00
31	= Saldo Investitionstätigkeit (= Zeilen 23 und 30)	-140,78	-200,00	0,00	-200,00	0,00	200,00

## Jahresabschluss 2016

Teilergebnishaushalt Produkt 010104 Presse- und Öffentlichkeitsarbeit							
Stadt Beverungen							
Nr.	Bezeichnung	Ergebnis 2015	Ansatz lt. HHP 2016	Üpl/Apl/ HH-Reste	Fortgeschrieb. Ansatz 2016	Ergebnis 2016	Vergleich Fortg. Ansatz /Ergebnis
01	Steuern und ähnliche Abgaben	0,00	0,00	0,00	0,00	0,00	0,00
02	+ Zuwendungen und allgemeine Umlagen	0,00	0,00	0,00	0,00	0,00	0,00
03	+ Sonstige Transfererträge	0,00	0,00	0,00	0,00	0,00	0,00
04	+ Öffentlich-rechtliche Leistungsentgelte	0,00	0,00	0,00	0,00	0,00	0,00
05	+ Privatrechtliche Leistungsentgelte	0,00	0,00	0,00	0,00	0,00	0,00
06	+ Kostenerstattungen und Kostenumlagen	0,00	0,00	0,00	0,00	0,00	0,00
07	+ Sonstige ordentliche Erträge	0,00	0,00	0,00	0,00	0,00	0,00
08	+ Aktivierte Eigenleistung	0,00	0,00	0,00	0,00	0,00	0,00
09	+/-Bestandsveränderungen	0,00	0,00	0,00	0,00	0,00	0,00
10	= Ordentliche Erträge	0,00	0,00	0,00	0,00	0,00	0,00
11	- Personalaufwendungen	4.991,97	5.141,00	0,00	5.141,00	4.202,80	-938,20
12	- Versorgungsaufwendungen	102,00	0,00	0,00	0,00	0,00	0,00
13	- Aufw. für Sach- und Dienstleistungen	194,40	197,00	0,00	197,00	197,40	0,40
14	- Bilanzielle Abschreibung	71,40	71,00	0,00	71,00	71,40	0,40
15	- Transferaufwendungen	0,00	0,00	0,00	0,00	0,00	0,00
16	- Sonstige ordentliche Aufwendungen	4.286,21	4.233,00	0,00	4.233,00	4.380,55	147,55
17	= Ordentliche Aufwendungen	9.645,98	9.642,00	0,00	9.642,00	8.852,15	-789,85
18	= Ordentliches Ergebnis	-9.645,98	-9.642,00	0,00	-9.642,00	-8.852,15	789,85
19	+ Finanzerträge	0,00	0,00	0,00	0,00	0,00	0,00
20	- Zinsen und ähnliche Aufwendungen	0,00	0,00	0,00	0,00	0,00	0,00
21	= Finanzergebnis (Zeilen 19 und 20)	0,00	0,00	0,00	0,00	0,00	0,00
22	= Ergebnis der lfd. Verwaltungstätigkeit (Zeilen 18 und 21)	-9.645,98	-9.642,00	0,00	-9.642,00	-8.852,15	789,85
23	+ außerordentliche Erträge	0,00	0,00	0,00	0,00	0,00	0,00
24	- außerordentliche Aufwendungen	0,00	0,00	0,00	0,00	0,00	0,00
25	= Außerordentliches Ergebnis (Zeilen 23 und 24)	0,00	0,00	0,00	0,00	0,00	0,00
26	= Ergebnis -vor Berücksichtigung der internen LBZ (=Zeilen 22 und 25)	-9.645,98	-9.642,00	0,00	-9.642,00	-8.852,15	789,85
27	+ Erträge aus internen Leistungsbeziehungen	37.651,63	30.954,13	0,00	30.954,13	21.450,73	-9.503,40
28	- Aufw. aus internen Leistungsbeziehungen	28.005,65	21.312,13	0,00	21.312,13	12.598,58	-8.713,55
29	= Teilergebnis	0,00	0,00	0,00	0,00	0,00	0,00

## Jahresabschluss 2016

Teilfinanzhaushalt Produkt 010104 Presse- und Öffentlichkeitsarbeit							
Stadt Beverungen							
Nr.	Bezeichnung	Ergebnis 2015	Ansatz lt. HHP 2016	Üpl/Apl/ HH-Reste	Fortgeschrieb. Ansatz 2016	Ergebnis 2016	Vergleich Fortg. Ansatz /Ergebnis
18	+ Zuwendungen für Investitionsmaßnahmen	0,00	0,00	0,00	0,00	0,00	0,00
19	+ Einz. a. d. Veräußerung v. Sachanlagen	0,00	0,00	0,00	0,00	0,00	0,00
20	+ Einz. a. d. Veräußerung v. Finanzanlagen	0,00	0,00	0,00	0,00	0,00	0,00
21	+ Einz. a. Beiträgen u. ä. Entgelten	0,00	0,00	0,00	0,00	0,00	0,00
22	+ Sonstige Investitionseinzahlungen	0,00	0,00	0,00	0,00	0,00	0,00
23	= Einzahlungen aus Investitionstätigkeit	0,00	0,00	0,00	0,00	0,00	0,00
24	- Ausz. Erwerb v. Grundstücken u. Gebäuden	0,00	0,00	0,00	0,00	0,00	0,00
25	- Ausz. f. Baumaßnahmen	0,00	0,00	0,00	0,00	0,00	0,00
26	- Ausz. Erwerb v. bewegl. Anlagevermögen	0,00	0,00	0,00	0,00	0,00	0,00
27	- Ausz. f. d. Erwerb v. Finanzanlagen	0,00	0,00	0,00	0,00	0,00	0,00
28	- Ausz. v. aktivierbaren Zuwendungen	0,00	0,00	0,00	0,00	0,00	0,00
29	- Sonstige Investitionsauszahlungen	0,00	0,00	0,00	0,00	0,00	0,00
30	= Auszahlungen aus Investitionstätigkeit	0,00	0,00	0,00	0,00	0,00	0,00
31	= Saldo Investitionstätigkeit (= Zeilen 23 und 30)	0,00	0,00	0,00	0,00	0,00	0,00

## Jahresabschluss 2016

Teilergebnishaushalt Produkt 010201 Gleichstellung von Frau und Mann							
Stadt Beverungen							
Nr.	Bezeichnung	Ergebnis 2015	Ansatz lt. HHP 2016	Üpl/Apl/ HH-Reste	Fortgeschrieb. Ansatz 2016	Ergebnis 2016	Vergleich Fortg. Ansatz /Ergebnis
01	Steuern und ähnliche Abgaben	0,00	0,00	0,00	0,00	0,00	0,00
02	+ Zuwendungen und allgemeine Umlagen	0,00	0,00	0,00	0,00	0,00	0,00
03	+ Sonstige Transfererträge	0,00	0,00	0,00	0,00	0,00	0,00
04	+ Öffentlich-rechtliche Leistungsentgelte	0,00	0,00	0,00	0,00	0,00	0,00
05	+ Privatrechtliche Leistungsentgelte	0,00	0,00	0,00	0,00	0,00	0,00
06	+ Kostenerstattungen und Kostenumlagen	733,48	513,00	0,00	513,00	-2.169,29	-2.682,29
07	+ Sonstige ordentliche Erträge	0,00	0,00	0,00	0,00	0,00	0,00
08	+ Aktivierte Eigenleistung	0,00	0,00	0,00	0,00	0,00	0,00
09	+/-Bestandsveränderungen	0,00	0,00	0,00	0,00	0,00	0,00
10	= Ordentliche Erträge	733,48	513,00	0,00	513,00	-2.169,29	-2.682,29
11	- Personalaufwendungen	-22.485,71	7.052,00	0,00	7.052,00	25.611,12	18.559,12
12	- Versorgungsaufwendungen	76.176,69	6.000,00	0,00	6.000,00	-6.521,21	-12.521,21
13	- Aufw. für Sach- und Dienstleistungen	1.331,15	1.515,00	0,00	1.515,00	1.137,61	-377,39
14	- Bilanzielle Abschreibung	0,00	0,00	0,00	0,00	0,00	0,00
15	- Transferaufwendungen	0,00	0,00	0,00	0,00	0,00	0,00
16	- Sonstige ordentliche Aufwendungen	1.395,59	1.126,00	0,00	1.126,00	1.084,91	-41,09
17	= Ordentliche Aufwendungen	56.417,72	15.693,00	0,00	15.693,00	21.312,43	5.619,43
18	= Ordentliches Ergebnis	-55.684,24	-15.180,00	0,00	-15.180,00	-23.481,72	-8.301,72
19	+ Finanzerträge	0,00	0,00	0,00	0,00	0,00	0,00
20	- Zinsen und ähnliche Aufwendungen	0,00	0,00	0,00	0,00	0,00	0,00
21	= Finanzergebnis (Zeilen 19 und 20)	0,00	0,00	0,00	0,00	0,00	0,00
22	= Ergebnis der lfd. Verwaltungstätigkeit (Zeilen 18 und 21)	-55.684,24	-15.180,00	0,00	-15.180,00	-23.481,72	-8.301,72
23	+ außerordentliche Erträge	0,00	0,00	0,00	0,00	0,00	0,00
24	- außerordentliche Aufwendungen	0,00	0,00	0,00	0,00	0,00	0,00
25	= Außerordentliches Ergebnis (Zeilen 23 und 24)	0,00	0,00	0,00	0,00	0,00	0,00
26	= Ergebnis -vor Berücksichtigung der internen LBZ (=Zeilen 22 und 25)	-55.684,24	-15.180,00	0,00	-15.180,00	-23.481,72	-8.301,72
27	+ Erträge aus internen Leistungsbeziehungen	20.635,40	10.983,83	0,00	10.983,83	9.992,69	-991,14
28	- Aufw. aus internen Leistungsbeziehungen	13.543,49	21.670,23	0,00	21.670,23	9.999,39	-11.670,84
29	= Teilergebnis	-48.592,33	-25.866,40	0,00	-25.866,40	-23.488,42	2.377,98

## Jahresabschluss 2016

Teilfinanzhaushalt Produkt 010201 Gleichstellung von Frau und Mann							
Stadt Beverungen							
Nr.	Bezeichnung	Ergebnis 2015	Ansatz lt. HHP 2016	Üpl/Apl/ HH-Reste	Fortgeschrieb. Ansatz 2016	Ergebnis 2016	Vergleich Fortg. Ansatz /Ergebnis
18	+ Zuwendungen für Investitionsmaßnahmen	0,00	0,00	0,00	0,00	0,00	0,00
19	+ Einz. a. d. Veräußerung v. Sachanlagen	0,00	0,00	0,00	0,00	0,00	0,00
20	+ Einz. a. d. Veräußerung v. Finanzanlagen	0,00	0,00	0,00	0,00	0,00	0,00
21	+ Einz. a. Beiträgen u. ä. Entgelten	0,00	0,00	0,00	0,00	0,00	0,00
22	+ Sonstige Investitionseinzahlungen	0,00	0,00	0,00	0,00	0,00	0,00
23	= Einzahlungen aus Investitionstätigkeit	0,00	0,00	0,00	0,00	0,00	0,00
24	- Ausz. Erwerb v. Grundstücken u. Gebäuden	0,00	0,00	0,00	0,00	0,00	0,00
25	- Ausz. f. Baumaßnahmen	0,00	0,00	0,00	0,00	0,00	0,00
26	- Ausz. Erwerb v. bewegl. Anlagevermögen	0,00	0,00	0,00	0,00	0,00	0,00
27	- Ausz. f. d. Erwerb v. Finanzanlagen	0,00	0,00	0,00	0,00	0,00	0,00
28	- Ausz. v. aktivierbaren Zuwendungen	0,00	0,00	0,00	0,00	0,00	0,00
29	- Sonstige Investitionsauszahlungen	0,00	0,00	0,00	0,00	0,00	0,00
30	= Auszahlungen aus Investitionstätigkeit	0,00	0,00	0,00	0,00	0,00	0,00
31	= Saldo Investitionstätigkeit (= Zeilen 23 und 30)	0,00	0,00	0,00	0,00	0,00	0,00

## Jahresabschluss 2016

Teilergebnishaushalt Produkt 010301 Personalrat							
Stadt Beverungen							
Nr.	Bezeichnung	Ergebnis 2015	Ansatz lt. HHP 2016	Üpl/Apl/ HH-Reste	Fortgeschrieb. Ansatz 2016	Ergebnis 2016	Vergleich Fortg. Ansatz /Ergebnis
01	Steuern und ähnliche Abgaben	0,00	0,00	0,00	0,00	0,00	0,00
02	+ Zuwendungen und allgemeine Umlagen	0,00	0,00	0,00	0,00	0,00	0,00
03	+ Sonstige Transfererträge	0,00	0,00	0,00	0,00	0,00	0,00
04	+ Öffentlich-rechtliche Leistungsentgelte	0,00	0,00	0,00	0,00	0,00	0,00
05	+ Privatrechtliche Leistungsentgelte	0,00	0,00	0,00	0,00	0,00	0,00
06	+ Kostenerstattungen und Kostenumlagen	7,33	5,00	0,00	5,00	-433,86	-438,86
07	+ Sonstige ordentliche Erträge	0,00	0,00	0,00	0,00	0,00	0,00
08	+ Aktivierte Eigenleistung	0,00	0,00	0,00	0,00	0,00	0,00
09	+/-Bestandsveränderungen	0,00	0,00	0,00	0,00	0,00	0,00
10	= Ordentliche Erträge	7,33	5,00	0,00	5,00	-433,86	-438,86
11	- Personalaufwendungen	19.793,98	20.094,00	0,00	20.094,00	17.038,50	-3.055,50
12	- Versorgungsaufwendungen	1.019,56	350,00	0,00	350,00	-2.424,13	-2.774,13
13	- Aufw. für Sach- und Dienstleistungen	1.000,50	3.918,00	1.502,88	5.420,88	5.420,88	0,00
14	- Bilanzielle Abschreibung	0,00	0,00	0,00	0,00	0,00	0,00
15	- Transferaufwendungen	0,00	0,00	0,00	0,00	0,00	0,00
16	- Sonstige ordentliche Aufwendungen	1.214,70	4.850,00	0,00	4.850,00	4.441,79	-408,21
17	= Ordentliche Aufwendungen	23.028,74	29.212,00	1.502,88	30.714,88	24.477,04	-6.237,84
18	= Ordentliches Ergebnis	-23.021,41	-29.207,00	-1.502,88	-30.709,88	-24.910,90	5.798,98
19	+ Finanzerträge	0,00	0,00	0,00	0,00	0,00	0,00
20	- Zinsen und ähnliche Aufwendungen	0,00	0,00	0,00	0,00	0,00	0,00
21	= Finanzergebnis (Zeilen 19 und 20)	0,00	0,00	0,00	0,00	0,00	0,00
22	= Ergebnis der lfd. Verwaltungstätigkeit (Zeilen 18 und 21)	-23.021,41	-29.207,00	-1.502,88	-30.709,88	-24.910,90	5.798,98
23	+ außerordentliche Erträge	0,00	0,00	0,00	0,00	0,00	0,00
24	- außerordentliche Aufwendungen	0,00	0,00	0,00	0,00	0,00	0,00
25	= Außerordentliches Ergebnis (Zeilen 23 und 24)	0,00	0,00	0,00	0,00	0,00	0,00
26	= Ergebnis -vor Berücksichtigung der internen LBZ (=Zeilen 22 und 25)	-23.021,41	-29.207,00	-1.502,88	-30.709,88	-24.910,90	5.798,98
27	+ Erträge aus internen Leistungsbeziehungen	33.803,43	39.142,49	0,00	39.142,49	33.505,60	-5.636,89
28	- Aufw. aus internen Leistungsbeziehungen	10.782,02	9.935,49	0,00	9.935,49	8.594,70	-1.340,79
29	= Teilergebnis	0,00	0,00	-1.502,88	-1.502,88	0,00	1.502,88



## Jahresabschluss 2016

Teilfinanzhaushalt Produkt 010301 Personalrat Stadt Beverungen							
Nr.	Bezeichnung	Ergebnis 2015	Ansatz lt. HHP 2016	Üpl/Apl/ HH- Reste	Fortgeschrieb. Ansatz 2016	Ergebnis 2016	Vergleich Fortg. Ansatz /Ergebnis
18	+ Zuwendungen für Investitionsmaßnahmen	0,00	0,00	0,00	0,00	0,00	0,00
19	+ Einz. a. d. Veräußerung v. Sachanlagen	0,00	0,00	0,00	0,00	0,00	0,00
20	+ Einz. a. d. Veräußerung v. Finanzanlagen	0,00	0,00	0,00	0,00	0,00	0,00
21	+ Einz. a. Beiträgen u. ä. Entgelten	0,00	0,00	0,00	0,00	0,00	0,00
22	+ Sonstige Investitionseinzahlungen	0,00	0,00	0,00	0,00	0,00	0,00
23	= Einzahlungen aus Investitionstätigkeit	0,00	0,00	0,00	0,00	0,00	0,00
24	- Ausz. Erwerb v. Grundstücken u. Gebäuden	0,00	0,00	0,00	0,00	0,00	0,00
25	- Ausz. f. Baumaßnahmen	0,00	0,00	0,00	0,00	0,00	0,00
26	- Ausz. Erwerb v. bewegl. Anlagevermögen	0,00	0,00	0,00	0,00	0,00	0,00
27	- Ausz. f. d. Erwerb v. Finanzanlagen	0,00	0,00	0,00	0,00	0,00	0,00
28	- Ausz. v. aktivierbaren Zuwendungen	0,00	0,00	0,00	0,00	0,00	0,00
29	- Sonstige Investitionsauszahlungen	0,00	0,00	0,00	0,00	0,00	0,00
30	= Auszahlungen aus Investitionstätigkeit	0,00	0,00	0,00	0,00	0,00	0,00
31	= Saldo Investitionstätigkeit (= Zeilen 23 und 30)	0,00	0,00	0,00	0,00	0,00	0,00

## Jahresabschluss 2016

Teilergebnishaushalt Produkt 010401 Rechnungsprüfung							
Stadt Beverungen							
Nr.	Bezeichnung	Ergebnis 2015	Ansatz lt. HHP 2016	Üpl/Apl/ HH-Reste	Fortgeschrieb. Ansatz 2016	Ergebnis 2016	Vergleich Fortg. Ansatz /Ergebnis
01	Steuern und ähnliche Abgaben	0,00	0,00	0,00	0,00	0,00	0,00
02	+ Zuwendungen und allgemeine Umlagen	0,00	0,00	0,00	0,00	0,00	0,00
03	+ Sonstige Transfererträge	0,00	0,00	0,00	0,00	0,00	0,00
04	+ Öffentlich-rechtliche Leistungsentgelte	0,00	0,00	0,00	0,00	0,00	0,00
05	+ Privatrechtliche Leistungsentgelte	0,00	0,00	0,00	0,00	0,00	0,00
06	+ Kostenerstattungen und Kostenumlagen	54,34	36,00	0,00	36,00	-166,20	-202,20
07	+ Sonstige ordentliche Erträge	3.949,96	0,00	0,00	0,00	0,00	0,00
08	+ Aktivierte Eigenleistung	0,00	0,00	0,00	0,00	0,00	0,00
09	+/- Bestandsveränderungen	0,00	0,00	0,00	0,00	0,00	0,00
10	= Ordentliche Erträge	4.004,30	36,00	0,00	36,00	-166,20	-202,20
11	- Personalaufwendungen	425,26	2.875,00	0,00	2.875,00	4.289,48	1.414,48
12	- Versorgungsaufwendungen	7.629,52	2.920,00	0,00	2.920,00	1.827,33	-1.092,67
13	- Aufw. für Sach- und Dienstleistungen	27.014,30	27.121,00	0,00	27.121,00	27.015,20	-105,80
14	- Bilanzielle Abschreibung	0,00	0,00	0,00	0,00	0,00	0,00
15	- Transferaufwendungen	0,00	0,00	0,00	0,00	0,00	0,00
16	- Sonstige ordentliche Aufwendungen	128,69	163,00	0,00	163,00	137,00	-26,00
17	= Ordentliche Aufwendungen	35.197,77	33.079,00	0,00	33.079,00	33.269,01	190,01
18	= Ordentliches Ergebnis	-31.193,47	-33.043,00	0,00	-33.043,00	-33.435,21	-392,21
19	+ Finanzerträge	0,00	0,00	0,00	0,00	0,00	0,00
20	- Zinsen und ähnliche Aufwendungen	0,00	0,00	0,00	0,00	0,00	0,00
21	= Finanzergebnis (Zeilen 19 und 20)	0,00	0,00	0,00	0,00	0,00	0,00
22	= Ergebnis der lfd. Verwaltungstätigkeit (Zeilen 18 und 21)	-31.193,47	-33.043,00	0,00	-33.043,00	-33.435,21	-392,21
23	+ außerordentliche Erträge	0,00	0,00	0,00	0,00	0,00	0,00
24	- außerordentliche Aufwendungen	0,00	0,00	0,00	0,00	0,00	0,00
25	= Außerordentliches Ergebnis (Zeilen 23 und 24)	0,00	0,00	0,00	0,00	0,00	0,00
26	= Ergebnis -vor Berücksichtigung der internen LBZ (=Zeilen 22 und 25)	-31.193,47	-33.043,00	0,00	-33.043,00	-33.435,21	-392,21
27	+ Erträge aus internen Leistungsbeziehungen	40.453,84	42.878,17	0,00	42.878,17	41.077,72	-1.800,45
28	- Aufw. aus internen Leistungsbeziehungen	9.260,37	9.835,17	0,00	9.835,17	7.642,51	-2.192,66
29	= Teilergebnis	0,00	0,00	0,00	0,00	0,00	0,00

## Jahresabschluss 2016

Teilfinanzhaushalt Produkt 010401 Rechnungsprüfung							
Stadt Beverungen							
Nr.	Bezeichnung	Ergebnis 2015	Ansatz lt. HHP 2016	Üpl/Apl/ HH-Reste	Fortgeschrieb. Ansatz 2016	Ergebnis 2016	Vergleich Fortg. Ansatz /Ergebnis
18	+ Zuwendungen für Investitionsmaßnahmen	0,00	0,00	0,00	0,00	0,00	0,00
19	+ Einz. a. d. Veräußerung v. Sachanlagen	0,00	0,00	0,00	0,00	0,00	0,00
20	+ Einz. a. d. Veräußerung v. Finanzanlagen	0,00	0,00	0,00	0,00	0,00	0,00
21	+ Einz. a. Beiträgen u. ä. Entgelten	0,00	0,00	0,00	0,00	0,00	0,00
22	+ Sonstige Investitionseinzahlungen	0,00	0,00	0,00	0,00	0,00	0,00
23	= Einzahlungen aus Investitionstätigkeit	0,00	0,00	0,00	0,00	0,00	0,00
24	- Ausz. Erwerb v. Grundstücken u. Gebäuden	0,00	0,00	0,00	0,00	0,00	0,00
25	- Ausz. f. Baumaßnahmen	0,00	0,00	0,00	0,00	0,00	0,00
26	- Ausz. Erwerb v. bewegl. Anlagevermögen	0,00	0,00	0,00	0,00	0,00	0,00
27	- Ausz. f. d. Erwerb v. Finanzanlagen	0,00	0,00	0,00	0,00	0,00	0,00
28	- Ausz. v. aktivierbaren Zuwendungen	0,00	0,00	0,00	0,00	0,00	0,00
29	- Sonstige Investitionsauszahlungen	0,00	0,00	0,00	0,00	0,00	0,00
30	= Auszahlungen aus Investitionstätigkeit	0,00	0,00	0,00	0,00	0,00	0,00
31	= Saldo Investitionstätigkeit (= Zeilen 23 und 30)	0,00	0,00	0,00	0,00	0,00	0,00

## Jahresabschluss 2016

Teilergebnishaushalt Produkt 010501 Zentrale Dienste für alle Organisationseinheiten							
Stadt Beverungen							
Nr.	Bezeichnung	Ergebnis 2015	Ansatz lt. HHP 2016	Üpl/Apl/ HH-Reste	Fortgeschrieb. Ansatz 2016	Ergebnis 2016	Vergleich Fortg. Ansatz /Ergebnis
01	Steuern und ähnliche Abgaben	0,00	0,00	0,00	0,00	0,00	0,00
02	+ Zuwendungen und allgemeine Umlagen	545,66	7.823,00	0,00	7.823,00	545,66	-7.277,34
03	+ Sonstige Transfererträge	0,00	0,00	0,00	0,00	0,00	0,00
04	+ Öffentlich-rechtliche Leistungsentgelte	0,00	0,00	0,00	0,00	0,00	0,00
05	+ Privatrechtliche Leistungsentgelte	0,00	0,00	0,00	0,00	0,00	0,00
06	+ Kostenerstattungen und Kostenumlagen	2.535,36	2.717,00	0,00	2.717,00	3.219,73	502,73
07	+ Sonstige ordentliche Erträge	133,07	500,00	0,00	500,00	566,39	66,39
08	+ Aktivierte Eigenleistung	0,00	0,00	0,00	0,00	0,00	0,00
09	+/- Bestandsveränderungen	0,00	0,00	0,00	0,00	0,00	0,00
10	= Ordentliche Erträge	3.214,09	11.040,00	0,00	11.040,00	4.331,78	-6.708,22
11	- Personalaufwendungen	60.120,80	85.536,00	0,00	85.536,00	62.894,28	-22.641,72
12	- Versorgungsaufwendungen	4.129,69	1.640,00	0,00	1.640,00	1.250,73	-389,27
13	- Aufw. für Sach- und Dienstleistungen	18.455,97	11.630,00	0,00	11.630,00	9.156,34	-2.473,66
14	- Bilanzielle Abschreibung	10.693,99	13.072,00	0,00	13.072,00	12.478,55	-593,45
15	- Transferaufwendungen	0,00	0,00	0,00	0,00	0,00	0,00
16	- Sonstige ordentliche Aufwendungen	11.079,83	15.808,00	0,00	15.808,00	13.700,23	-2.107,77
17	= Ordentliche Aufwendungen	104.480,28	127.686,00	0,00	127.686,00	99.480,13	-28.205,87
18	= Ordentliches Ergebnis	-101.266,19	-116.646,00	0,00	-116.646,00	-95.148,35	21.497,65
19	+ Finanzerträge	0,00	0,00	0,00	0,00	0,00	0,00
20	- Zinsen und ähnliche Aufwendungen	0,00	0,00	0,00	0,00	0,00	0,00
21	= Finanzergebnis (Zeilen 19 und 20)	0,00	0,00	0,00	0,00	0,00	0,00
22	= Ergebnis der lfd. Verwaltungstätigkeit (Zeilen 18 und 21)	-101.266,19	-116.646,00	0,00	-116.646,00	-95.148,35	21.497,65
23	+ außerordentliche Erträge	0,00	0,00	0,00	0,00	0,00	0,00
24	- außerordentliche Aufwendungen	0,00	0,00	0,00	0,00	0,00	0,00
25	= Außerordentliches Ergebnis (Zeilen 23 und 24)	0,00	0,00	0,00	0,00	0,00	0,00
26	= Ergebnis -vor Berücksichtigung der internen LBZ (=Zeilen 22 und 25)	-101.266,19	-116.646,00	0,00	-116.646,00	-95.148,35	21.497,65
27	+ Erträge aus internen Leistungsbeziehungen	144.765,00	160.974,46	0,00	160.974,46	132.044,08	-28.930,38
28	- Aufw. aus internen Leistungsbeziehungen	42.999,97	44.328,46	0,00	44.328,46	36.014,04	-8.314,42
29	= Teilergebnis	498,84	0,00	0,00	0,00	881,69	881,69

## Jahresabschluss 2016

Teilfinanzhaushalt Produkt 010501 Zentrale Dienste für alle Organisationseinheiten							
Stadt Beverungen							
Nr.	Bezeichnung	Ergebnis 2015	Ansatz lt. HHP 2016	Üpl/Apl/ HH-Reste	Fortgeschrieb. Ansatz 2016	Ergebnis 2016	Vergleich Fortg. Ansatz /Ergebnis
18	+ Zuwendungen für Investitionsmaßnahmen	0,00	0,00	0,00	0,00	0,00	0,00
19	+ Einz. a. d. Veräußerung v. Sachanlagen	30,00	100,00	0,00	100,00	350,00	250,00
20	+ Einz. a. d. Veräußerung v. Finanzanlagen	0,00	0,00	0,00	0,00	0,00	0,00
21	+ Einz. a. Beiträgen u. ä. Entgelten	0,00	0,00	0,00	0,00	0,00	0,00
22	+ Sonstige Investitionseinzahlungen	0,00	0,00	0,00	0,00	0,00	0,00
23	= Einzahlungen aus Investitionstätigkeit	30,00	100,00	0,00	100,00	350,00	250,00
24	- Ausz. Erwerb v. Grundstücken u. Gebäuden	0,00	0,00	0,00	0,00	0,00	0,00
25	- Ausz. f. Baumaßnahmen	0,00	0,00	0,00	0,00	0,00	0,00
26	- Ausz. Erwerb v. bewegl. Anlagevermögen	-11.057,00	-11.000,00	1.281,65	-9.718,35	-2.337,45	7.380,90
27	- Ausz. f. d. Erwerb v. Finanzanlagen	0,00	0,00	0,00	0,00	0,00	0,00
28	- Ausz. v. aktivierbaren Zuwendungen	0,00	0,00	0,00	0,00	0,00	0,00
29	- Sonstige Investitionsauszahlungen	0,00	0,00	0,00	0,00	0,00	0,00
30	= Auszahlungen aus Investitionstätigkeit	-11.057,00	-11.000,00	1.281,65	-9.718,35	-2.337,45	7.380,90
31	= Saldo Investitionstätigkeit (= Zeilen 23 und 30)	-11.027,00	-10.900,00	1.281,65	-9.618,35	-1.987,45	7.630,90

## Jahresabschluss 2016

Teilergebnishaushalt Produkt 010701 Personalmanagement							
Stadt Beverungen							
Nr.	Bezeichnung	Ergebnis 2015	Ansatz lt. HHP 2016	Üpl/Apl/ HH-Reste	Fortgeschrieb. Ansatz 2016	Ergebnis 2016	Vergleich Fortg. Ansatz /Ergebnis
01	Steuern und ähnliche Abgaben	0,00	0,00	0,00	0,00	0,00	0,00
02	+ Zuwendungen und allgemeine Umlagen	0,00	0,00	0,00	0,00	0,00	0,00
03	+ Sonstige Transfererträge	0,00	0,00	0,00	0,00	0,00	0,00
04	+ Öffentlich-rechtliche Leistungsentgelte	0,00	0,00	0,00	0,00	0,00	0,00
05	+ Privatrechtliche Leistungsentgelte	0,00	0,00	0,00	0,00	0,00	0,00
06	+ Kostenerstattungen und Kostenumlagen	10.891,84	11.809,00	0,00	11.809,00	12.241,61	432,61
07	+ Sonstige ordentliche Erträge	3.517,83	0,00	0,00	0,00	104.760,67	104.760,67
08	+ Aktivierte Eigenleistung	0,00	0,00	0,00	0,00	0,00	0,00
09	+/-Bestandsveränderungen	0,00	0,00	0,00	0,00	0,00	0,00
10	= Ordentliche Erträge	14.409,67	11.809,00	0,00	11.809,00	117.002,28	105.193,28
11	- Personalaufwendungen	65.992,93	292.342,00	0,00	292.342,00	146.612,57	-145.729,43
12	- Versorgungsaufwendungen	199.933,54	-45.157,00	0,00	-45.157,00	50.442,86	95.599,86
13	- Aufw. für Sach- und Dienstleistungen	17.639,59	24.700,00	0,00	24.700,00	19.095,95	-5.604,05
14	- Bilanzielle Abschreibung	338,86	339,00	0,00	339,00	338,86	-0,14
15	- Transferaufwendungen	0,00	0,00	0,00	0,00	0,00	0,00
16	- Sonstige ordentliche Aufwendungen	40.766,03	49.137,00	-2.414,97	46.722,03	30.583,55	-16.138,48
17	= Ordentliche Aufwendungen	324.670,95	321.361,00	-2.414,97	318.946,03	247.073,79	-71.872,24
18	= Ordentliches Ergebnis	-310.261,28	-309.552,00	2.414,97	-307.137,03	-130.071,51	177.065,52
19	+ Finanzerträge	0,00	0,00	0,00	0,00	0,00	0,00
20	- Zinsen und ähnliche Aufwendungen	0,00	0,00	0,00	0,00	0,00	0,00
21	= Finanzergebnis (Zeilen 19 und 20)	0,00	0,00	0,00	0,00	0,00	0,00
22	= Ergebnis der lfd. Verwaltungstätigkeit (Zeilen 18 und 21)	-310.261,28	-309.552,00	2.414,97	-307.137,03	-130.071,51	177.065,52
23	+ außerordentliche Erträge	0,00	0,00	0,00	0,00	0,00	0,00
24	- außerordentliche Aufwendungen	0,00	0,00	0,00	0,00	0,00	0,00
25	= Außerordentliches Ergebnis (Zeilen 23 und 24)	0,00	0,00	0,00	0,00	0,00	0,00
26	= Ergebnis -vor Berücksichtigung der internen LBZ (=Zeilen 22 und 25)	-310.261,28	-309.552,00	2.414,97	-307.137,03	-130.071,51	177.065,52
27	+ Erträge aus internen Leistungsbeziehungen	371.964,24	392.059,08	0,00	392.059,08	179.637,14	-212.421,94
28	- Aufw. aus internen Leistungsbeziehungen	61.702,96	82.507,10	0,00	82.507,10	49.565,63	-32.941,47
29	= Teilergebnis	0,00	-0,02	2.414,97	2.414,95	0,00	-2.414,95

## Jahresabschluss 2016

Teilfinanzhaushalt Produkt 010701 Personalmanagement							
Stadt Beverungen							
Nr.	Bezeichnung	Ergebnis 2015	Ansatz lt. HHP 2016	Üpl/Apl/ HH-Reste	Fortgeschrieb. Ansatz 2016	Ergebnis 2016	Vergleich Fortg. Ansatz /Ergebnis
18	+ Zuwendungen für Investitionsmaßnahmen	0,00	0,00	0,00	0,00	0,00	0,00
19	+ Einz. a. d. Veräußerung v. Sachanlagen	0,00	0,00	0,00	0,00	0,00	0,00
20	+ Einz. a. d. Veräußerung v. Finanzanlagen	0,00	0,00	0,00	0,00	0,00	0,00
21	+ Einz. a. Beiträgen u. ä. Entgelten	0,00	0,00	0,00	0,00	0,00	0,00
22	+ Sonstige Investitionseinzahlungen	0,00	0,00	0,00	0,00	0,00	0,00
23	= Einzahlungen aus Investitionstätigkeit	0,00	0,00	0,00	0,00	0,00	0,00
24	- Ausz. Erwerb v. Grundstücken u. Gebäuden	0,00	0,00	0,00	0,00	0,00	0,00
25	- Ausz. f. Baumaßnahmen	0,00	0,00	0,00	0,00	0,00	0,00
26	- Ausz. Erwerb v. bewegl. Anlagevermögen	0,00	0,00	0,00	0,00	0,00	0,00
27	- Ausz. f. d. Erwerb v. Finanzanlagen	0,00	0,00	0,00	0,00	0,00	0,00
28	- Ausz. v. aktivierbaren Zuwendungen	0,00	0,00	0,00	0,00	0,00	0,00
29	- Sonstige Investitionsauszahlungen	0,00	0,00	0,00	0,00	0,00	0,00
30	= Auszahlungen aus Investitionstätigkeit	0,00	0,00	0,00	0,00	0,00	0,00
31	= Saldo Investitionstätigkeit (= Zeilen 23 und 30)	0,00	0,00	0,00	0,00	0,00	0,00

## Jahresabschluss 2016

Teilergebnishaushalt Produkt 010801 Finanzmanagement							
Stadt Beverungen							
Nr.	Bezeichnung	Ergebnis 2015	Ansatz lt. HHP 2016	Üpl/Apl/ HH-Reste	Fortgeschrieb. Ansatz 2016	Ergebnis 2016	Vergleich Fortg. Ansatz /Ergebnis
01	Steuern und ähnliche Abgaben	0,00	0,00	0,00	0,00	0,00	0,00
02	+ Zuwendungen und allgemeine Umlagen	0,00	0,00	0,00	0,00	0,00	0,00
03	+ Sonstige Transfererträge	0,00	0,00	0,00	0,00	0,00	0,00
04	+ Öffentlich-rechtliche Leistungsentgelte	136,00	100,00	0,00	100,00	61,00	-39,00
05	+ Privatrechtliche Leistungsentgelte	0,00	0,00	0,00	0,00	0,00	0,00
06	+ Kostenerstattungen und Kostenumlagen	1.069,39	1.098,00	0,00	1.098,00	-1.492,99	-2.590,99
07	+ Sonstige ordentliche Erträge	370,96	1.000,00	0,00	1.000,00	44,10	-955,90
08	+ Aktivierte Eigenleistung	0,00	0,00	0,00	0,00	0,00	0,00
09	+/- Bestandsveränderungen	0,00	0,00	0,00	0,00	0,00	0,00
10	= Ordentliche Erträge	1.576,35	2.198,00	0,00	2.198,00	-1.387,89	-3.585,89
11	- Personalaufwendungen	172.488,12	221.010,00	0,00	221.010,00	239.413,63	18.403,63
12	- Versorgungsaufwendungen	150.524,24	58.055,00	0,00	58.055,00	39.357,57	-18.697,43
13	- Aufw. für Sach- und Dienstleistungen	88.009,71	72.405,00	0,00	72.405,00	61.452,74	-10.952,26
14	- Bilanzielle Abschreibung	0,00	0,00	0,00	0,00	0,00	0,00
15	- Transferaufwendungen	0,00	0,00	0,00	0,00	0,00	0,00
16	- Sonstige ordentliche Aufwendungen	23.426,25	28.857,00	0,00	28.857,00	23.902,74	-4.954,26
17	= Ordentliche Aufwendungen	434.448,32	380.327,00	0,00	380.327,00	364.126,68	-16.200,32
18	= Ordentliches Ergebnis	-432.871,97	-378.129,00	0,00	-378.129,00	-365.514,57	12.614,43
19	+ Finanzerträge	0,00	0,00	0,00	0,00	0,00	0,00
20	- Zinsen und ähnliche Aufwendungen	0,00	0,00	0,00	0,00	0,00	0,00
21	= Finanzergebnis (Zeilen 19 und 20)	0,00	0,00	0,00	0,00	0,00	0,00
22	= Ergebnis der lfd. Verwaltungstätigkeit (Zeilen 18 und 21)	-432.871,97	-378.129,00	0,00	-378.129,00	-365.514,57	12.614,43
23	+ außerordentliche Erträge	0,00	0,00	0,00	0,00	0,00	0,00
24	- außerordentliche Aufwendungen	0,00	0,00	0,00	0,00	0,00	0,00
25	= Außerordentliches Ergebnis (Zeilen 23 und 24)	0,00	0,00	0,00	0,00	0,00	0,00
26	= Ergebnis -vor Berücksichtigung der internen LBZ (=Zeilen 22 und 25)	-432.871,97	-378.129,00	0,00	-378.129,00	-365.514,57	12.614,43
27	+ Erträge aus internen Leistungsbeziehungen	437.091,78	389.600,49	0,00	389.600,49	356.325,86	-33.274,63
28	- Aufw. aus internen Leistungsbeziehungen	209.726,00	211.088,68	0,00	211.088,68	170.737,73	-40.350,95
29	= Teilergebnis	-205.506,19	-199.617,19	0,00	-199.617,19	-179.926,44	19.690,75



## Jahresabschluss 2016

Teilfinanzhaushalt Produkt 010801 Finanzmanagement							
Stadt Beverungen							
Nr.	Bezeichnung	Ergebnis 2015	Ansatz lt. HHP 2016	Üpl/Apl/ HH-Reste	Fortgeschrieb. Ansatz 2016	Ergebnis 2016	Vergleich Fortg. Ansatz /Ergebnis
18	+ Zuwendungen für Investitionsmaßnahmen	0,00	0,00	0,00	0,00	0,00	0,00
19	+ Einz. a. d. Veräußerung v. Sachanlagen	0,00	0,00	0,00	0,00	0,00	0,00
20	+ Einz. a. d. Veräußerung v. Finanzanlagen	0,00	0,00	0,00	0,00	0,00	0,00
21	+ Einz. a. Beiträgen u. ä. Entgelten	0,00	0,00	0,00	0,00	0,00	0,00
22	+ Sonstige Investitionseinzahlungen	0,00	0,00	0,00	0,00	0,00	0,00
23	= Einzahlungen aus Investitionstätigkeit	0,00	0,00	0,00	0,00	0,00	0,00
24	- Ausz. Erwerb v. Grundstücken u. Gebäuden	0,00	0,00	0,00	0,00	0,00	0,00
25	- Ausz. f. Baumaßnahmen	0,00	0,00	0,00	0,00	0,00	0,00
26	- Ausz. Erwerb v. bewegl. Anlagevermögen	0,00	0,00	0,00	0,00	0,00	0,00
27	- Ausz. f. d. Erwerb v. Finanzanlagen	0,00	0,00	0,00	0,00	0,00	0,00
28	- Ausz. v. aktivierbaren Zuwendungen	0,00	0,00	0,00	0,00	0,00	0,00
29	- Sonstige Investitionsauszahlungen	-853,83	0,00	0,00	0,00	0,00	0,00
30	= Auszahlungen aus Investitionstätigkeit	-853,83	0,00	0,00	0,00	0,00	0,00
31	= Saldo Investitionstätigkeit (= Zeilen 23 und 30)	-853,83	0,00	0,00	0,00	0,00	0,00

## Jahresabschluss 2016

Teilergebnishaushalt Produkt 010802 Zahlungsverkehr und Vollstreckung							
Stadt Beverungen							
Nr.	Bezeichnung	Ergebnis 2015	Ansatz lt. HHP 2016	Üpl/Apl/ HH-Reste	Fortgeschrieb. Ansatz 2016	Ergebnis 2016	Vergleich Fortg. Ansatz /Ergebnis
01	Steuern und ähnliche Abgaben	0,00	0,00	0,00	0,00	0,00	0,00
02	+ Zuwendungen und allgemeine Umlagen	0,00	0,00	0,00	0,00	0,00	0,00
03	+ Sonstige Transfererträge	0,00	0,00	0,00	0,00	0,00	0,00
04	+ Öffentlich-rechtliche Leistungsentgelte	0,00	0,00	0,00	0,00	0,00	0,00
05	+ Privatrechtliche Leistungsentgelte	0,00	0,00	0,00	0,00	0,00	0,00
06	+ Kostenerstattungen und Kostenumlagen	1.383,63	419,00	0,00	419,00	-1.803,62	-2.222,62
07	+ Sonstige ordentliche Erträge	44.068,13	42.200,00	0,00	42.200,00	37.328,62	-4.871,38
08	+ Aktivierte Eigenleistung	0,00	0,00	0,00	0,00	0,00	0,00
09	+/- Bestandsveränderungen	0,00	0,00	0,00	0,00	0,00	0,00
10	= Ordentliche Erträge	45.451,76	42.619,00	0,00	42.619,00	35.525,00	-7.094,00
11	- Personalaufwendungen	154.944,84	172.570,00	0,00	172.570,00	186.522,13	13.952,13
12	- Versorgungsaufwendungen	99.340,57	40.530,00	0,00	40.530,00	30.725,30	-9.804,70
13	- Aufw. für Sach- und Dienstleistungen	29.487,32	30.205,00	0,00	30.205,00	29.585,40	-619,60
14	- Bilanzielle Abschreibung	41,92	42,00	0,00	42,00	41,92	-0,08
15	- Transferaufwendungen	0,00	0,00	0,00	0,00	0,00	0,00
16	- Sonstige ordentliche Aufwendungen	10.035,67	12.575,00	0,00	12.575,00	10.155,94	-2.419,06
17	= Ordentliche Aufwendungen	293.850,32	255.922,00	0,00	255.922,00	257.030,69	1.108,69
18	= Ordentliches Ergebnis	-248.398,56	-213.303,00	0,00	-213.303,00	-221.505,69	-8.202,69
19	+ Finanzerträge	0,00	0,00	0,00	0,00	0,00	0,00
20	- Zinsen und ähnliche Aufwendungen	0,00	0,00	0,00	0,00	0,00	0,00
21	= Finanzergebnis (Zeilen 19 und 20)	0,00	0,00	0,00	0,00	0,00	0,00
22	= Ergebnis der lfd. Verwaltungstätigkeit (Zeilen 18 und 21)	-248.398,56	-213.303,00	0,00	-213.303,00	-221.505,69	-8.202,69
23	+ außerordentliche Erträge	0,00	0,00	0,00	0,00	0,00	0,00
24	- außerordentliche Aufwendungen	0,00	0,00	0,00	0,00	0,00	0,00
25	= Außerordentliches Ergebnis (Zeilen 23 und 24)	0,00	0,00	0,00	0,00	0,00	0,00
26	= Ergebnis -vor Berücksichtigung der internen LBZ (=Zeilen 22 und 25)	-248.398,56	-213.303,00	0,00	-213.303,00	-221.505,69	-8.202,69
27	+ Erträge aus internen Leistungsbeziehungen	243.725,68	223.717,74	0,00	223.717,74	202.783,24	-20.934,50
28	- Aufw. aus internen Leistungsbeziehungen	58.390,33	64.346,77	0,00	64.346,77	44.901,80	-19.444,97
29	= Teilergebnis	-63.063,21	-53.932,03	0,00	-53.932,03	-63.624,25	-9.692,22

## Jahresabschluss 2016

Teilfinanzhaushalt Produkt 010802 Zahlungsverkehr und Vollstreckung							
Stadt Beverungen							
Nr.	Bezeichnung	Ergebnis 2015	Ansatz lt. HHP 2016	Üpl/Apl/ HH-Reste	Fortgeschrieb. Ansatz 2016	Ergebnis 2016	Vergleich Fortg. Ansatz /Ergebnis
18	+ Zuwendungen für Investitionsmaßnahmen	0,00	0,00	0,00	0,00	0,00	0,00
19	+ Einz. a. d. Veräußerung v. Sachanlagen	0,00	0,00	0,00	0,00	0,00	0,00
20	+ Einz. a. d. Veräußerung v. Finanzanlagen	0,00	0,00	0,00	0,00	0,00	0,00
21	+ Einz. a. Beiträgen u. ä. Entgelten	0,00	0,00	0,00	0,00	0,00	0,00
22	+ Sonstige Investitionseinzahlungen	0,00	0,00	0,00	0,00	0,00	0,00
23	= Einzahlungen aus Investitionstätigkeit	0,00	0,00	0,00	0,00	0,00	0,00
24	- Ausz. Erwerb v. Grundstücken u. Gebäuden	0,00	0,00	0,00	0,00	0,00	0,00
25	- Ausz. f. Baumaßnahmen	0,00	0,00	0,00	0,00	0,00	0,00
26	- Ausz. Erwerb v. bewegl. Anlagevermögen	0,00	0,00	0,00	0,00	0,00	0,00
27	- Ausz. f. d. Erwerb v. Finanzanlagen	0,00	0,00	0,00	0,00	0,00	0,00
28	- Ausz. v. aktivierbaren Zuwendungen	0,00	0,00	0,00	0,00	0,00	0,00
29	- Sonstige Investitionsauszahlungen	0,00	0,00	0,00	0,00	0,00	0,00
30	= Auszahlungen aus Investitionstätigkeit	0,00	0,00	0,00	0,00	0,00	0,00
31	= Saldo Investitionstätigkeit (= Zeilen 23 und 30)	0,00	0,00	0,00	0,00	0,00	0,00

## Jahresabschluss 2016

Teilergebnishaushalt Produkt 010804 Beteiligungen							
Stadt Beverungen							
Nr.	Bezeichnung	Ergebnis 2015	Ansatz lt. HHP 2016	Üpl/Apl/ HH-Reste	Fortgeschrieb. Ansatz 2016	Ergebnis 2016	Vergleich Fortg. Ansatz /Ergebnis
01	Steuern und ähnliche Abgaben	0,00	0,00	0,00	0,00	0,00	0,00
02	+ Zuwendungen und allgemeine Umlagen	0,00	0,00	0,00	0,00	0,00	0,00
03	+ Sonstige Transfererträge	0,00	0,00	0,00	0,00	0,00	0,00
04	+ Öffentlich-rechtliche Leistungsentgelte	0,00	0,00	0,00	0,00	0,00	0,00
05	+ Privatrechtliche Leistungsentgelte	0,00	0,00	0,00	0,00	0,00	0,00
06	+ Kostenerstattungen und Kostenumlagen	420.870,13	345.039,00	0,00	345.039,00	349.023,41	3.984,41
07	+ Sonstige ordentliche Erträge	0,00	0,00	0,00	0,00	0,00	0,00
08	+ Aktivierte Eigenleistung	0,00	0,00	0,00	0,00	0,00	0,00
09	+/- Bestandsveränderungen	0,00	0,00	0,00	0,00	0,00	0,00
10	= Ordentliche Erträge	420.870,13	345.039,00	0,00	345.039,00	349.023,41	3.984,41
11	- Personalaufwendungen	990,45	3.450,00	0,00	3.450,00	4.828,66	1.378,66
12	- Versorgungsaufwendungen	7.695,53	3.510,00	0,00	3.510,00	2.232,48	-1.277,52
13	- Aufw. für Sach- und Dienstleistungen	9.018,00	9.684,00	0,00	9.684,00	9.689,48	5,48
14	- Bilanzielle Abschreibung	0,00	0,00	0,00	0,00	0,00	0,00
15	- Transferaufwendungen	2.534.311,39	2.348.550,00	-1.502,88	2.347.047,12	2.012.606,17	-334.440,95
16	- Sonstige ordentliche Aufwendungen	12.980,33	15.029,00	0,00	15.029,00	13.590,20	-1.438,80
17	= Ordentliche Aufwendungen	2.564.995,70	2.380.223,00	-1.502,88	2.378.720,12	2.042.946,99	-335.773,13
18	= Ordentliches Ergebnis	-2.144.125,57	-2.035.184,00	1.502,88	-2.033.681,12	-1.693.923,58	339.757,54
19	+ Finanzerträge	1.451.813,81	440.000,00	0,00	440.000,00	440.029,45	29,45
20	- Zinsen und ähnliche Aufwendungen	0,00	0,00	0,00	0,00	0,00	0,00
21	= Finanzergebnis (Zeilen 19 und 20)	1.451.813,81	440.000,00	0,00	440.000,00	440.029,45	29,45
22	= Ergebnis der lfd. Verwaltungstätigkeit (Zeilen 18 und 21)	-692.311,76	-1.595.184,00	1.502,88	-1.593.681,12	-1.253.894,13	339.786,99
23	+ außerordentliche Erträge	0,00	0,00	0,00	0,00	0,00	0,00
24	- außerordentliche Aufwendungen	0,00	0,00	0,00	0,00	0,00	0,00
25	= Außerordentliches Ergebnis (Zeilen 23 und 24)	0,00	0,00	0,00	0,00	0,00	0,00
26	= Ergebnis -vor Berücksichtigung der internen LBZ (=Zeilen 22 und 25)	-692.311,76	-1.595.184,00	1.502,88	-1.593.681,12	-1.253.894,13	339.786,99
27	+ Erträge aus internen Leistungsbeziehungen	0,00	0,00	0,00	0,00	0,00	0,00
28	- Aufw. aus internen Leistungsbeziehungen	535.826,58	519.509,91	0,00	519.509,91	422.681,14	-96.828,77
29	= Teilergebnis	-1.228.138,34	-2.114.693,91	1.502,88	-2.113.191,03	-1.676.575,27	436.615,76

## Jahresabschluss 2016

Teilfinanzhaushalt Produkt 010804 Beteiligungen							
Stadt Beverungen							
Nr.	Bezeichnung	Ergebnis 2015	Ansatz lt. HHP 2016	Üpl/Apl/ HH-Reste	Fortgeschrieb. Ansatz 2016	Ergebnis 2016	Vergleich Fortg. Ansatz /Ergebnis
18	+ Zuwendungen für Investitionsmaßnahmen	0,00	0,00	0,00	0,00	0,00	0,00
19	+ Einz. a. d. Veräußerung v. Sachanlagen	0,00	0,00	0,00	0,00	0,00	0,00
20	+ Einz. a. d. Veräußerung v. Finanzanlagen	0,00	0,00	0,00	0,00	0,00	0,00
21	+ Einz. a. Beiträgen u. ä. Entgelten	0,00	0,00	0,00	0,00	0,00	0,00
22	+ Sonstige Investitionseinzahlungen	0,00	0,00	0,00	0,00	0,00	0,00
23	= Einzahlungen aus Investitionstätigkeit	0,00	0,00	0,00	0,00	0,00	0,00
24	- Ausz. Erwerb v. Grundstücken u. Gebäuden	0,00	0,00	0,00	0,00	0,00	0,00
25	- Ausz. f. Baumaßnahmen	0,00	0,00	0,00	0,00	0,00	0,00
26	- Ausz. Erwerb v. bewegl. Anlagevermögen	0,00	0,00	0,00	0,00	0,00	0,00
27	- Ausz. f. d. Erwerb v. Finanzanlagen	0,00	0,00	0,00	0,00	0,00	0,00
28	- Ausz. v. aktivierbaren Zuwendungen	0,00	0,00	0,00	0,00	0,00	0,00
29	- Sonstige Investitionsauszahlungen	0,00	0,00	0,00	0,00	0,00	0,00
30	= Auszahlungen aus Investitionstätigkeit	0,00	0,00	0,00	0,00	0,00	0,00
31	= Saldo Investitionstätigkeit (= Zeilen 23 und 30)	0,00	0,00	0,00	0,00	0,00	0,00

## Jahresabschluss 2016

Teilergebnishaushalt Produkt 010901 Dienstleistungen im IT-Bereich							
Stadt Beverungen							
Nr.	Bezeichnung	Ergebnis 2015	Ansatz lt. HHP 2016	Üpl/Apl/ HH-Reste	Fortgeschrieb. Ansatz 2016	Ergebnis 2016	Vergleich Fortg. Ansatz /Ergebnis
01	Steuern und ähnliche Abgaben	0,00	0,00	0,00	0,00	0,00	0,00
02	+ Zuwendungen und allgemeine Umlagen	0,00	0,00	0,00	0,00	0,00	0,00
03	+ Sonstige Transfererträge	0,00	0,00	0,00	0,00	0,00	0,00
04	+ Öffentlich-rechtliche Leistungsentgelte	0,00	0,00	0,00	0,00	0,00	0,00
05	+ Privatrechtliche Leistungsentgelte	30,00	100,00	0,00	100,00	0,00	-100,00
06	+ Kostenerstattungen und Kostenumlagen	1.587,26	1.420,00	0,00	1.420,00	1.617,41	197,41
07	+ Sonstige ordentliche Erträge	0,00	0,00	0,00	0,00	0,00	0,00
08	+ Aktivierte Eigenleistung	0,00	0,00	0,00	0,00	0,00	0,00
09	+/- Bestandsveränderungen	0,00	0,00	0,00	0,00	0,00	0,00
10	= Ordentliche Erträge	1.617,26	1.520,00	0,00	1.520,00	1.617,41	97,41
11	- Personalaufwendungen	47.341,68	48.961,00	0,00	48.961,00	48.688,77	-272,23
12	- Versorgungsaufwendungen	0,00	0,00	0,00	0,00	0,00	0,00
13	- Aufw. für Sach- und Dienstleistungen	43.708,64	66.817,00	0,00	66.817,00	44.789,52	-22.027,48
14	- Bilanzielle Abschreibung	305,53	116,00	0,00	116,00	549,29	433,29
15	- Transferaufwendungen	0,00	0,00	0,00	0,00	0,00	0,00
16	- Sonstige ordentliche Aufwendungen	2.188,73	8.906,00	0,00	8.906,00	4.726,13	-4.179,87
17	= Ordentliche Aufwendungen	93.544,58	124.800,00	0,00	124.800,00	98.753,71	-26.046,29
18	= Ordentliches Ergebnis	-91.927,32	-123.280,00	0,00	-123.280,00	-97.136,30	26.143,70
19	+ Finanzerträge	0,00	0,00	0,00	0,00	0,00	0,00
20	- Zinsen und ähnliche Aufwendungen	0,00	0,00	0,00	0,00	0,00	0,00
21	= Finanzergebnis (Zeilen 19 und 20)	0,00	0,00	0,00	0,00	0,00	0,00
22	= Ergebnis der lfd. Verwaltungstätigkeit (Zeilen 18 und 21)	-91.927,32	-123.280,00	0,00	-123.280,00	-97.136,30	26.143,70
23	+ außerordentliche Erträge	0,00	0,00	0,00	0,00	0,00	0,00
24	- außerordentliche Aufwendungen	0,00	0,00	0,00	0,00	0,00	0,00
25	= Außerordentliches Ergebnis (Zeilen 23 und 24)	0,00	0,00	0,00	0,00	0,00	0,00
26	= Ergebnis -vor Berücksichtigung der internen LBZ (=Zeilen 22 und 25)	-91.927,32	-123.280,00	0,00	-123.280,00	-97.136,30	26.143,70
27	+ Erträge aus internen Leistungsbeziehungen	111.323,94	139.007,93	0,00	139.007,93	113.089,99	-25.917,94
28	- Aufw. aus internen Leistungsbeziehungen	17.750,02	15.727,93	0,00	15.727,93	14.307,09	-1.420,84
29	= Teilergebnis	1.646,60	0,00	0,00	0,00	1.646,60	1.646,60

## Jahresabschluss 2016

Teilfinanzhaushalt Produkt 010901 Dienstleistungen im IT-Bereich							
Stadt Beverungen							
Nr.	Bezeichnung	Ergebnis 2015	Ansatz lt. HHP 2016	Üpl/Apl/ HH-Reste	Fortgeschrieb. Ansatz 2016	Ergebnis 2016	Vergleich Fortg. Ansatz /Ergebnis
18	+ Zuwendungen für Investitionsmaßnahmen	0,00	0,00	0,00	0,00	0,00	0,00
19	+ Einz. a. d. Veräußerung v. Sachanlagen	0,00	0,00	0,00	0,00	0,00	0,00
20	+ Einz. a. d. Veräußerung v. Finanzanlagen	0,00	0,00	0,00	0,00	0,00	0,00
21	+ Einz. a. Beiträgen u. ä. Entgelten	0,00	0,00	0,00	0,00	0,00	0,00
22	+ Sonstige Investitionseinzahlungen	0,00	0,00	0,00	0,00	0,00	0,00
23	= Einzahlungen aus Investitionstätigkeit	0,00	0,00	0,00	0,00	0,00	0,00
24	- Ausz. Erwerb v. Grundstücken u. Gebäuden	0,00	0,00	0,00	0,00	0,00	0,00
25	- Ausz. f. Baumaßnahmen	0,00	0,00	0,00	0,00	0,00	0,00
26	- Ausz. Erwerb v. bewegl. Anlagevermögen	-8.035,18	-15.000,00	-1.281,65	-16.281,65	-7.551,69	8.729,96
27	- Ausz. f. d. Erwerb v. Finanzanlagen	0,00	0,00	0,00	0,00	0,00	0,00
28	- Ausz. v. aktivierbaren Zuwendungen	0,00	0,00	0,00	0,00	0,00	0,00
29	- Sonstige Investitionsauszahlungen	0,00	0,00	0,00	0,00	0,00	0,00
30	= Auszahlungen aus Investitionstätigkeit	-8.035,18	-15.000,00	-1.281,65	-16.281,65	-7.551,69	8.729,96
31	= Saldo Investitionstätigkeit (= Zeilen 23 und 30)	-8.035,18	-15.000,00	-1.281,65	-16.281,65	-7.551,69	8.729,96

## Jahresabschluss 2016

Teilergebnishaushalt Produkt 011003 Grundstücksangelegenheiten							
Stadt Beverungen							
Nr.	Bezeichnung	Ergebnis 2015	Ansatz lt. HHP 2016	Üpl/Apl/ HH-Reste	Fortgeschrieb. Ansatz 2016	Ergebnis 2016	Vergleich Fortg. Ansatz /Ergebnis
01	Steuern und ähnliche Abgaben	0,00	0,00	0,00	0,00	0,00	0,00
02	+ Zuwendungen und allgemeine Umlagen	0,00	0,00	0,00	0,00	0,00	0,00
03	+ Sonstige Transfererträge	0,00	0,00	0,00	0,00	0,00	0,00
04	+ Öffentlich-rechtliche Leistungsentgelte	179,00	200,00	0,00	200,00	166,00	-34,00
05	+ Privatrechtliche Leistungsentgelte	78.310,27	74.610,00	0,00	74.610,00	76.826,77	2.216,77
06	+ Kostenerstattungen und Kostenumlagen	6.966,16	6.807,00	0,00	6.807,00	7.292,51	485,51
07	+ Sonstige ordentliche Erträge	89.495,98	0,00	0,00	0,00	46.508,00	46.508,00
08	+ Aktivierte Eigenleistung	0,00	0,00	0,00	0,00	0,00	0,00
09	+/- Bestandsveränderungen	0,00	0,00	0,00	0,00	0,00	0,00
10	= Ordentliche Erträge	174.951,41	81.617,00	0,00	81.617,00	130.793,28	49.176,28
11	- Personalaufwendungen	20.694,19	20.038,00	0,00	20.038,00	19.304,32	-733,68
12	- Versorgungsaufwendungen	1.279,86	585,00	0,00	585,00	387,30	-197,70
13	- Aufw. für Sach- und Dienstleistungen	20.030,10	38.383,00	0,00	38.383,00	13.237,55	-25.145,45
14	- Bilanzielle Abschreibung	0,00	0,00	0,00	0,00	0,00	0,00
15	- Transferaufwendungen	0,00	0,00	0,00	0,00	0,00	0,00
16	- Sonstige ordentliche Aufwendungen	84.091,61	84.087,00	0,00	84.087,00	77.406,12	-6.680,88
17	= Ordentliche Aufwendungen	126.095,76	143.093,00	0,00	143.093,00	110.335,29	-32.757,71
18	= Ordentliches Ergebnis	48.855,65	-61.476,00	0,00	-61.476,00	20.457,99	81.933,99
19	+ Finanzerträge	0,00	0,00	0,00	0,00	0,00	0,00
20	- Zinsen und ähnliche Aufwendungen	0,00	0,00	0,00	0,00	0,00	0,00
21	= Finanzergebnis (Zeilen 19 und 20)	0,00	0,00	0,00	0,00	0,00	0,00
22	= Ergebnis der lfd. Verwaltungstätigkeit (Zeilen 18 und 21)	48.855,65	-61.476,00	0,00	-61.476,00	20.457,99	81.933,99
23	+ außerordentliche Erträge	0,00	0,00	0,00	0,00	0,00	0,00
24	- außerordentliche Aufwendungen	0,00	0,00	0,00	0,00	0,00	0,00
25	= Außerordentliches Ergebnis (Zeilen 23 und 24)	0,00	0,00	0,00	0,00	0,00	0,00
26	= Ergebnis -vor Berücksichtigung der internen LBZ (=Zeilen 22 und 25)	48.855,65	-61.476,00	0,00	-61.476,00	20.457,99	81.933,99
27	+ Erträge aus internen Leistungsbeziehungen	27.051,95	26.242,50	0,00	26.242,50	22.659,61	-3.582,89
28	- Aufw. aus internen Leistungsbeziehungen	38.465,93	37.799,01	0,00	37.799,01	30.716,34	-7.082,67
29	= Teilergebnis	37.441,67	-73.032,51	0,00	-73.032,51	12.401,26	85.433,77



## Jahresabschluss 2016

Teilfinanzhaushalt Produkt 011003 Grundstücksangelegenheiten							
Stadt Beverungen							
Nr.	Bezeichnung	Ergebnis 2015	Ansatz lt. HHP 2016	Üpl/Apl/ HH-Reste	Fortgeschrieb. Ansatz 2016	Ergebnis 2016	Vergleich Fortg. Ansatz /Ergebnis
18	+ Zuwendungen für Investitionsmaßnahmen	0,00	0,00	0,00	0,00	0,00	0,00
19	+ Einz. a. d. Veräußerung v. Sachanlagen	157.391,49	10.000,00	0,00	10.000,00	144.560,02	134.560,02
20	+ Einz. a. d. Veräußerung v. Finanzanlagen	0,00	0,00	0,00	0,00	0,00	0,00
21	+ Einz. a. Beiträgen u. ä. Entgelten	0,00	0,00	0,00	0,00	0,00	0,00
22	+ Sonstige Investitionseinzahlungen	0,00	0,00	0,00	0,00	0,00	0,00
23	= Einzahlungen aus Investitionstätigkeit	157.391,49	10.000,00	0,00	10.000,00	144.560,02	134.560,02
24	- Ausz. Erwerb v. Grundstücken u. Gebäuden	0,00	-4.000,00	0,00	-4.000,00	-9.218,56	-5.218,56
25	- Ausz. f. Baumaßnahmen	0,00	0,00	0,00	0,00	0,00	0,00
26	- Ausz. Erwerb v. bewegl. Anlagevermögen	0,00	0,00	0,00	0,00	0,00	0,00
27	- Ausz. f. d. Erwerb v. Finanzanlagen	0,00	0,00	0,00	0,00	0,00	0,00
28	- Ausz. v. aktivierbaren Zuwendungen	0,00	0,00	0,00	0,00	0,00	0,00
29	- Sonstige Investitionsauszahlungen	0,00	0,00	0,00	0,00	0,00	0,00
30	= Auszahlungen aus Investitionstätigkeit	0,00	-4.000,00	0,00	-4.000,00	-9.218,56	-5.218,56
31	= Saldo Investitionstätigkeit (= Zeilen 23 und 30)	157.391,49	6.000,00	0,00	6.000,00	135.341,46	129.341,46

## Jahresabschluss 2016

Teilergebnishaushalt Produkt 020101 Ordnungswesen							
Stadt Beverungen							
Nr.	Bezeichnung	Ergebnis 2015	Ansatz lt. HHP 2016	Üpl/Apl/ HH-Reste	Fortgeschrieb. Ansatz 2016	Ergebnis 2016	Vergleich Fortg. Ansatz /Ergebnis
01	Steuern und ähnliche Abgaben	0,00	0,00	0,00	0,00	0,00	0,00
02	+ Zuwendungen und allgemeine Umlagen	0,00	500,00	0,00	500,00	0,00	-500,00
03	+ Sonstige Transfererträge	0,00	0,00	0,00	0,00	0,00	0,00
04	+ Öffentlich-rechtliche Leistungsentgelte	4.093,80	3.000,00	0,00	3.000,00	3.413,19	413,19
05	+ Privatrechtliche Leistungsentgelte	0,00	1.300,00	0,00	1.300,00	0,00	-1.300,00
06	+ Kostenerstattungen und Kostenumlagen	6.943,95	6.215,00	0,00	6.215,00	7.556,55	1.341,55
07	+ Sonstige ordentliche Erträge	3.345,30	3.500,00	0,00	3.500,00	1.401,30	-2.098,70
08	+ Aktivierte Eigenleistung	0,00	0,00	0,00	0,00	0,00	0,00
09	+/-Bestandsveränderungen	0,00	0,00	0,00	0,00	0,00	0,00
10	= Ordentliche Erträge	14.383,05	14.515,00	0,00	14.515,00	12.371,04	-2.143,96
11	- Personalaufwendungen	87.133,54	92.426,00	0,00	92.426,00	93.449,14	1.023,14
12	- Versorgungsaufwendungen	33.985,81	11.625,00	0,00	11.625,00	6.608,67	-5.016,33
13	- Aufw. für Sach- und Dienstleistungen	34.474,36	32.789,00	0,00	32.789,00	37.371,68	4.582,68
14	- Bilanzielle Abschreibung	55,72	556,00	0,00	556,00	144,72	-411,28
15	- Transferaufwendungen	2.459,83	28.800,00	-6.000,00	22.800,00	14.758,95	-8.041,05
16	- Sonstige ordentliche Aufwendungen	9.387,93	10.124,00	0,00	10.124,00	12.917,69	2.793,69
17	= Ordentliche Aufwendungen	167.497,19	176.320,00	-6.000,00	170.320,00	165.250,85	-5.069,15
18	= Ordentliches Ergebnis	-153.114,14	-161.805,00	6.000,00	-155.805,00	-152.879,81	2.925,19
19	+ Finanzerträge	0,00	0,00	0,00	0,00	0,00	0,00
20	- Zinsen und ähnliche Aufwendungen	0,00	0,00	0,00	0,00	0,00	0,00
21	= Finanzergebnis (Zeilen 19 und 20)	0,00	0,00	0,00	0,00	0,00	0,00
22	= Ergebnis der lfd. Verwaltungstätigkeit (Zeilen 18 und 21)	-153.114,14	-161.805,00	6.000,00	-155.805,00	-152.879,81	2.925,19
23	+ außerordentliche Erträge	0,00	0,00	0,00	0,00	0,00	0,00
24	- außerordentliche Aufwendungen	0,00	0,00	0,00	0,00	0,00	0,00
25	= Außerordentliches Ergebnis (Zeilen 23 und 24)	0,00	0,00	0,00	0,00	0,00	0,00
26	= Ergebnis -vor Berücksichtigung der internen LBZ (=Zeilen 22 und 25)	-153.114,14	-161.805,00	6.000,00	-155.805,00	-152.879,81	2.925,19
27	+ Erträge aus internen Leistungsbeziehungen	0,00	0,00	0,00	0,00	0,00	0,00
28	- Aufw. aus internen Leistungsbeziehungen	32.913,15	31.582,94	0,00	31.582,94	26.856,65	-4.726,29
29	= Teilergebnis	-186.027,29	-193.387,94	6.000,00	-187.387,94	-179.736,46	7.651,48

## Jahresabschluss 2016

Teilfinanzhaushalt Produkt 020101 Ordnungswesen							
Stadt Beverungen							
Nr.	Bezeichnung	Ergebnis 2015	Ansatz lt. HHP 2016	Üpl/Apl/ HH-Reste	Fortgeschrieb. Ansatz 2016	Ergebnis 2016	Vergleich Fortg. Ansatz /Ergebnis
18	+ Zuwendungen für Investitionsmaßnahmen	0,00	0,00	0,00	0,00	0,00	0,00
19	+ Einz. a. d. Veräußerung v. Sachanlagen	0,00	0,00	0,00	0,00	0,00	0,00
20	+ Einz. a. d. Veräußerung v. Finanzanlagen	0,00	0,00	0,00	0,00	0,00	0,00
21	+ Einz. a. Beiträgen u. ä. Entgelten	0,00	0,00	0,00	0,00	0,00	0,00
22	+ Sonstige Investitionseinzahlungen	0,00	0,00	0,00	0,00	0,00	0,00
23	= Einzahlungen aus Investitionstätigkeit	0,00	0,00	0,00	0,00	0,00	0,00
24	- Ausz. Erwerb v. Grundstücken u. Gebäuden	0,00	0,00	0,00	0,00	0,00	0,00
25	- Ausz. f. Baumaßnahmen	0,00	0,00	0,00	0,00	0,00	0,00
26	- Ausz. Erwerb v. bewegl. Anlagevermögen	0,00	-500,00	0,00	-500,00	-89,00	411,00
27	- Ausz. f. d. Erwerb v. Finanzanlagen	0,00	0,00	0,00	0,00	0,00	0,00
28	- Ausz. v. aktivierbaren Zuwendungen	0,00	0,00	0,00	0,00	0,00	0,00
29	- Sonstige Investitionsauszahlungen	0,00	0,00	0,00	0,00	0,00	0,00
30	= Auszahlungen aus Investitionstätigkeit	0,00	-500,00	0,00	-500,00	-89,00	411,00
31	= Saldo Investitionstätigkeit (= Zeilen 23 und 30)	0,00	-500,00	0,00	-500,00	-89,00	411,00

## Jahresabschluss 2016

Teilergebnishaushalt Produkt 020201 Gewerbeangelegenheiten							
Stadt Beverungen							
Nr.	Bezeichnung	Ergebnis 2015	Ansatz lt. HHP 2016	Üpl/Apl/ HH-Reste	Fortgeschrieb. Ansatz 2016	Ergebnis 2016	Vergleich Fortg. Ansatz /Ergebnis
01	Steuern und ähnliche Abgaben	0,00	0,00	0,00	0,00	0,00	0,00
02	+ Zuwendungen und allgemeine Umlagen	0,00	0,00	0,00	0,00	0,00	0,00
03	+ Sonstige Transfererträge	0,00	0,00	0,00	0,00	0,00	0,00
04	+ Öffentlich-rechtliche Leistungsentgelte	9.761,90	8.250,00	0,00	8.250,00	8.787,76	537,76
05	+ Privatrechtliche Leistungsentgelte	0,00	0,00	0,00	0,00	0,00	0,00
06	+ Kostenerstattungen und Kostenumlagen	0,00	0,00	0,00	0,00	0,00	0,00
07	+ Sonstige ordentliche Erträge	0,00	0,00	0,00	0,00	0,00	0,00
08	+ Aktivierte Eigenleistung	0,00	0,00	0,00	0,00	0,00	0,00
09	+/- Bestandsveränderungen	0,00	0,00	0,00	0,00	0,00	0,00
10	= Ordentliche Erträge	9.761,90	8.250,00	0,00	8.250,00	8.787,76	537,76
11	- Personalaufwendungen	34.980,27	31.182,00	0,00	31.182,00	29.994,25	-1.187,75
12	- Versorgungsaufwendungen	0,00	0,00	0,00	0,00	0,00	0,00
13	- Aufw. für Sach- und Dienstleistungen	3.679,73	4.925,00	0,00	4.925,00	4.419,67	-505,33
14	- Bilanzielle Abschreibung	0,00	0,00	0,00	0,00	0,00	0,00
15	- Transferaufwendungen	0,00	0,00	0,00	0,00	0,00	0,00
16	- Sonstige ordentliche Aufwendungen	2.995,00	3.588,00	0,00	3.588,00	2.698,19	-889,81
17	= Ordentliche Aufwendungen	41.655,00	39.695,00	0,00	39.695,00	37.112,11	-2.582,89
18	= Ordentliches Ergebnis	-31.893,10	-31.445,00	0,00	-31.445,00	-28.324,35	3.120,65
19	+ Finanzerträge	0,00	0,00	0,00	0,00	0,00	0,00
20	- Zinsen und ähnliche Aufwendungen	0,00	0,00	0,00	0,00	0,00	0,00
21	= Finanzergebnis (Zeilen 19 und 20)	0,00	0,00	0,00	0,00	0,00	0,00
22	= Ergebnis der lfd. Verwaltungstätigkeit (Zeilen 18 und 21)	-31.893,10	-31.445,00	0,00	-31.445,00	-28.324,35	3.120,65
23	+ außerordentliche Erträge	0,00	0,00	0,00	0,00	0,00	0,00
24	- außerordentliche Aufwendungen	0,00	0,00	0,00	0,00	0,00	0,00
25	= Außerordentliches Ergebnis (Zeilen 23 und 24)	0,00	0,00	0,00	0,00	0,00	0,00
26	= Ergebnis -vor Berücksichtigung der internen LBZ (=Zeilen 22 und 25)	-31.893,10	-31.445,00	0,00	-31.445,00	-28.324,35	3.120,65
27	+ Erträge aus internen Leistungsbeziehungen	0,00	0,00	0,00	0,00	0,00	0,00
28	- Aufw. aus internen Leistungsbeziehungen	20.207,10	18.158,75	0,00	18.158,75	14.866,99	-3.291,76
29	= Teilergebnis	-52.100,20	-49.603,75	0,00	-49.603,75	-43.191,34	6.412,41

## Jahresabschluss 2016

Teilfinanzhaushalt Produkt 020201 Gewerbeangelegenheiten							
Stadt Beverungen							
Nr.	Bezeichnung	Ergebnis 2015	Ansatz lt. HHP 2016	Üpl/Apl/ HH-Reste	Fortgeschrieb. Ansatz 2016	Ergebnis 2016	Vergleich Fortg. Ansatz /Ergebnis
18	+ Zuwendungen für Investitionsmaßnahmen	0,00	0,00	0,00	0,00	0,00	0,00
19	+ Einz. a. d. Veräußerung v. Sachanlagen	0,00	0,00	0,00	0,00	0,00	0,00
20	+ Einz. a. d. Veräußerung v. Finanzanlagen	0,00	0,00	0,00	0,00	0,00	0,00
21	+ Einz. a. Beiträgen u. ä. Entgelten	0,00	0,00	0,00	0,00	0,00	0,00
22	+ Sonstige Investitionseinzahlungen	0,00	0,00	0,00	0,00	0,00	0,00
23	= Einzahlungen aus Investitionstätigkeit	0,00	0,00	0,00	0,00	0,00	0,00
24	- Ausz. Erwerb v. Grundstücken u. Gebäuden	0,00	0,00	0,00	0,00	0,00	0,00
25	- Ausz. f. Baumaßnahmen	0,00	0,00	0,00	0,00	0,00	0,00
26	- Ausz. Erwerb v. bewegl. Anlagevermögen	0,00	0,00	0,00	0,00	0,00	0,00
27	- Ausz. f. d. Erwerb v. Finanzanlagen	0,00	0,00	0,00	0,00	0,00	0,00
28	- Ausz. v. aktivierbaren Zuwendungen	0,00	0,00	0,00	0,00	0,00	0,00
29	- Sonstige Investitionsauszahlungen	0,00	0,00	0,00	0,00	0,00	0,00
30	= Auszahlungen aus Investitionstätigkeit	0,00	0,00	0,00	0,00	0,00	0,00
31	= Saldo Investitionstätigkeit (= Zeilen 23 und 30)	0,00	0,00	0,00	0,00	0,00	0,00

## Jahresabschluss 2016

Teilergebnishaushalt Produkt 020301 Verkehrsangelegenheiten							
Stadt Beverungen							
Nr.	Bezeichnung	Ergebnis 2015	Ansatz lt. HHP 2016	Üpl/Apl/ HH-Reste	Fortgeschrieb. Ansatz 2016	Ergebnis 2016	Vergleich Fortg. Ansatz /Ergebnis
01	Steuern und ähnliche Abgaben	0,00	0,00	0,00	0,00	0,00	0,00
02	+ Zuwendungen und allgemeine Umlagen	0,00	125,00	0,00	125,00	0,56	-124,44
03	+ Sonstige Transfererträge	0,00	0,00	0,00	0,00	0,00	0,00
04	+ Öffentlich-rechtliche Leistungsentgelte	0,00	0,00	0,00	0,00	0,00	0,00
05	+ Privatrechtliche Leistungsentgelte	0,00	0,00	0,00	0,00	0,00	0,00
06	+ Kostenerstattungen und Kostenumlagen	48,80	35,00	0,00	35,00	-144,34	-179,34
07	+ Sonstige ordentliche Erträge	21.318,00	21.300,00	0,00	21.300,00	20.610,50	-689,50
08	+ Aktivierte Eigenleistung	0,00	0,00	0,00	0,00	0,00	0,00
09	+/-Bestandsveränderungen	0,00	0,00	0,00	0,00	0,00	0,00
10	= Ordentliche Erträge	21.366,80	21.460,00	0,00	21.460,00	20.466,72	-993,28
11	- Personalaufwendungen	23.390,97	24.334,00	0,00	24.334,00	21.858,71	-2.475,29
12	- Versorgungsaufwendungen	9.078,28	2.200,00	0,00	2.200,00	1.180,93	-1.019,07
13	- Aufw. für Sach- und Dienstleistungen	3.419,18	4.763,00	0,00	4.763,00	3.354,18	-1.408,82
14	- Bilanzielle Abschreibung	245,00	370,00	0,00	370,00	245,76	-124,24
15	- Transferaufwendungen	0,00	0,00	0,00	0,00	0,00	0,00
16	- Sonstige ordentliche Aufwendungen	2.403,15	2.975,00	0,00	2.975,00	1.518,07	-1.456,93
17	= Ordentliche Aufwendungen	38.536,58	34.642,00	0,00	34.642,00	28.157,65	-6.484,35
18	= Ordentliches Ergebnis	-17.169,78	-13.182,00	0,00	-13.182,00	-7.690,93	5.491,07
19	+ Finanzerträge	0,00	0,00	0,00	0,00	0,00	0,00
20	- Zinsen und ähnliche Aufwendungen	0,00	0,00	0,00	0,00	0,00	0,00
21	= Finanzergebnis (Zeilen 19 und 20)	0,00	0,00	0,00	0,00	0,00	0,00
22	= Ergebnis der lfd. Verwaltungstätigkeit (Zeilen 18 und 21)	-17.169,78	-13.182,00	0,00	-13.182,00	-7.690,93	5.491,07
23	+ außerordentliche Erträge	0,00	0,00	0,00	0,00	0,00	0,00
24	- außerordentliche Aufwendungen	0,00	0,00	0,00	0,00	0,00	0,00
25	= Außerordentliches Ergebnis (Zeilen 23 und 24)	0,00	0,00	0,00	0,00	0,00	0,00
26	= Ergebnis -vor Berücksichtigung der internen LBZ (=Zeilen 22 und 25)	-17.169,78	-13.182,00	0,00	-13.182,00	-7.690,93	5.491,07
27	+ Erträge aus internen Leistungsbeziehungen	0,00	0,00	0,00	0,00	0,00	0,00
28	- Aufw. aus internen Leistungsbeziehungen	32.344,36	28.341,11	0,00	28.341,11	26.282,24	-2.058,87
29	= Teilergebnis	-49.514,14	-41.523,11	0,00	-41.523,11	-33.973,17	7.549,94

## Jahresabschluss 2016

Teilfinanzhaushalt Produkt 020301 Verkehrsangelegenheiten							
Stadt Beverungen							
Nr.	Bezeichnung	Ergebnis 2015	Ansatz lt. HHP 2016	Üpl/Apl/ HH-Reste	Fortgeschrieb. Ansatz 2016	Ergebnis 2016	Vergleich Fortg. Ansatz /Ergebnis
18	+ Zuwendungen für Investitionsmaßnahmen	0,00	0,00	0,00	0,00	2.502,50	2.502,50
19	+ Einz. a. d. Veräußerung v. Sachanlagen	0,00	0,00	0,00	0,00	0,00	0,00
20	+ Einz. a. d. Veräußerung v. Finanzanlagen	0,00	0,00	0,00	0,00	0,00	0,00
21	+ Einz. a. Beiträgen u. ä. Entgelten	0,00	0,00	0,00	0,00	0,00	0,00
22	+ Sonstige Investitionseinzahlungen	0,00	0,00	0,00	0,00	0,00	0,00
23	= Einzahlungen aus Investitionstätigkeit	0,00	0,00	0,00	0,00	2.502,50	2.502,50
24	- Ausz. Erwerb v. Grundstücken u. Gebäuden	0,00	0,00	0,00	0,00	0,00	0,00
25	- Ausz. f. Baumaßnahmen	0,00	0,00	0,00	0,00	0,00	0,00
26	- Ausz. Erwerb v. bewegl. Anlagevermögen	0,00	-1.000,00	-2.000,00	-3.000,00	0,00	3.000,00
27	- Ausz. f. d. Erwerb v. Finanzanlagen	0,00	0,00	0,00	0,00	0,00	0,00
28	- Ausz. v. aktivierbaren Zuwendungen	0,00	0,00	0,00	0,00	0,00	0,00
29	- Sonstige Investitionsauszahlungen	0,00	0,00	0,00	0,00	0,00	0,00
30	= Auszahlungen aus Investitionstätigkeit	0,00	-1.000,00	-2.000,00	-3.000,00	0,00	3.000,00
31	= Saldo Investitionstätigkeit (= Zeilen 23 und 30)	0,00	-1.000,00	-2.000,00	-3.000,00	2.502,50	5.502,50

Jahresabschluss 2016

Teilergebnishaushalt Produkt 020401 Brandschutz, Rettungswesen, Katastrophenschutz							
Stadt Beverungen							
Nr.	Bezeichnung	Ergebnis 2015	Ansatz lt. HHP 2016	Üpl/Apl/ HH-Reste	Fortgeschrieb. Ansatz 2016	Ergebnis 2016	Vergleich Fortg. Ansatz /Ergebnis
01	Steuern und ähnliche Abgaben	0,00	0,00	0,00	0,00	0,00	0,00
02	+ Zuwendungen und allgemeine Umlagen	68.451,87	81.385,00	0,00	81.385,00	62.991,34	-18.393,66
03	+ Sonstige Transfererträge	0,00	0,00	0,00	0,00	0,00	0,00
04	+ Öffentlich-rechtliche Leistungsentgelte	645,30	500,00	0,00	500,00	654,90	154,90
05	+ Privatrechtliche Leistungsentgelte	566,84	0,00	0,00	0,00	79,52	79,52
06	+ Kostenerstattungen und Kostenumlagen	18.581,92	14.063,00	0,00	14.063,00	11.409,46	-2.653,54
07	+ Sonstige ordentliche Erträge	27.055,64	9.104,00	0,00	9.104,00	957,20	-8.146,80
08	+ Aktivierte Eigenleistung	0,00	0,00	0,00	0,00	0,00	0,00
09	+/-Bestandsveränderungen	0,00	0,00	0,00	0,00	0,00	0,00
10	= Ordentliche Erträge	115.301,57	105.052,00	0,00	105.052,00	76.092,42	-28.959,58
11	- Personalaufwendungen	54.856,75	57.392,00	0,00	57.392,00	56.593,00	-799,00
12	- Versorgungsaufwendungen	12.578,69	5.025,00	0,00	5.025,00	3.062,88	-1.962,12
13	- Aufw. für Sach- und Dienstleistungen	153.519,55	135.885,00	0,00	135.885,00	159.930,05	24.045,05
14	- Bilanzielle Abschreibung	104.870,35	116.572,00	0,00	116.572,00	125.949,35	9.377,35
15	- Transferaufwendungen	3.704,72	4.000,00	0,00	4.000,00	4.000,00	0,00
16	- Sonstige ordentliche Aufwendungen	193.950,00	201.058,00	34.425,43	235.483,43	241.687,06	6.203,63
17	= Ordentliche Aufwendungen	523.480,06	519.932,00	34.425,43	554.357,43	591.222,34	36.864,91
18	= Ordentliches Ergebnis	-408.178,49	-414.880,00	-34.425,43	-449.305,43	-515.129,92	-65.824,49
19	+ Finanzerträge	0,00	0,00	0,00	0,00	0,00	0,00
20	- Zinsen und ähnliche Aufwendungen	0,00	0,00	0,00	0,00	0,00	0,00
21	= Finanzergebnis (Zeilen 19 und 20)	0,00	0,00	0,00	0,00	0,00	0,00
22	= Ergebnis der lfd. Verwaltungstätigkeit (Zeilen 18 und 21)	-408.178,49	-414.880,00	-34.425,43	-449.305,43	-515.129,92	-65.824,49
23	+ außerordentliche Erträge	0,00	0,00	0,00	0,00	0,00	0,00
24	- außerordentliche Aufwendungen	0,00	0,00	0,00	0,00	0,00	0,00
25	= Außerordentliches Ergebnis (Zeilen 23 und 24)	0,00	0,00	0,00	0,00	0,00	0,00
26	= Ergebnis -vor Berücksichtigung der internen LBZ (=Zeilen 22 und 25)	-408.178,49	-414.880,00	-34.425,43	-449.305,43	-515.129,92	-65.824,49
27	+ Erträge aus internen Leistungsbeziehungen	398,85	0,00	0,00	0,00	342,45	342,45
28	- Aufw. aus internen Leistungsbeziehungen	31.768,86	30.591,60	0,00	30.591,60	26.757,40	-3.834,20
29	= Teilergebnis	-439.548,50	-445.471,60	-34.425,43	-479.897,03	-541.544,87	-61.647,84



## Jahresabschluss 2016

Teilfinanzhaushalt Produkt 020401 Brandschutz, Rettungswesen, Katastrophenschutz							
Stadt Beverungen							
Nr.	Bezeichnung	Ergebnis 2015	Ansatz lt. HHP 2016	Üpl/Apl/ HH-Reste	Fortgeschrieb. Ansatz 2016	Ergebnis 2016	Vergleich Fortg. Ansatz /Ergebnis
18	+ Zuwendungen für Investitionsmaßnahmen	58.454,11	58.000,00	0,00	58.000,00	58.440,67	440,67
19	+ Einz. a. d. Veräußerung v. Sachanlagen	15.324,09	15.000,00	0,00	15.000,00	5.900,00	-9.100,00
20	+ Einz. a. d. Veräußerung v. Finanzanlagen	0,00	0,00	0,00	0,00	0,00	0,00
21	+ Einz. a. Beiträgen u. ä. Entgelten	0,00	0,00	0,00	0,00	0,00	0,00
22	+ Sonstige Investitionseinzahlungen	0,00	0,00	0,00	0,00	0,00	0,00
23	= Einzahlungen aus Investitionstätigkeit	73.778,20	73.000,00	0,00	73.000,00	64.340,67	-8.659,33
24	- Ausz. Erwerb v. Grundstücken u. Gebäuden	0,00	0,00	0,00	0,00	0,00	0,00
25	- Ausz. f. Baumaßnahmen	0,00	0,00	0,00	0,00	0,00	0,00
26	- Ausz. Erwerb v. bewegl. Anlagevermögen	-806.853,78	-186.800,00	-12.500,00	-199.300,00	-109.937,15	89.362,85
27	- Ausz. f. d. Erwerb v. Finanzanlagen	0,00	0,00	0,00	0,00	0,00	0,00
28	- Ausz. v. aktivierbaren Zuwendungen	0,00	0,00	0,00	0,00	0,00	0,00
29	- Sonstige Investitionsauszahlungen	0,00	0,00	0,00	0,00	0,00	0,00
30	= Auszahlungen aus Investitionstätigkeit	-806.853,78	-186.800,00	-12.500,00	-199.300,00	-109.937,15	89.362,85
31	= Saldo Investitionstätigkeit (= Zeilen 23 und 30)	-733.075,58	-113.800,00	-12.500,00	-126.300,00	-45.596,48	80.703,52

## Jahresabschluss 2016

Teilergebnishaushalt Produkt 020501 Einwohnerangelegenheiten							
Stadt Beverungen							
Nr.	Bezeichnung	Ergebnis 2015	Ansatz lt. HHP 2016	Üpl/Apl/ HH-Reste	Fortgeschrieb. Ansatz 2016	Ergebnis 2016	Vergleich Fortg. Ansatz /Ergebnis
01	Steuern und ähnliche Abgaben	0,00	0,00	0,00	0,00	0,00	0,00
02	+ Zuwendungen und allgemeine Umlagen	0,00	0,00	0,00	0,00	0,00	0,00
03	+ Sonstige Transfererträge	0,00	0,00	0,00	0,00	0,00	0,00
04	+ Öffentlich-rechtliche Leistungsentgelte	64.406,26	52.570,00	0,00	52.570,00	67.387,95	14.817,95
05	+ Privatrechtliche Leistungsentgelte	0,00	0,00	0,00	0,00	0,00	0,00
06	+ Kostenerstattungen und Kostenumlagen	0,00	0,00	0,00	0,00	0,00	0,00
07	+ Sonstige ordentliche Erträge	0,00	0,00	0,00	0,00	0,00	0,00
08	+ Aktivierte Eigenleistung	0,00	0,00	0,00	0,00	0,00	0,00
09	+/-Bestandsveränderungen	0,00	0,00	0,00	0,00	0,00	0,00
10	= Ordentliche Erträge	64.406,26	52.570,00	0,00	52.570,00	67.387,95	14.817,95
11	- Personalaufwendungen	81.188,38	84.683,00	0,00	84.683,00	84.812,54	129,54
12	- Versorgungsaufwendungen	0,00	0,00	0,00	0,00	0,00	0,00
13	- Aufw. für Sach- und Dienstleistungen	55.554,69	53.741,00	0,00	53.741,00	61.373,50	7.632,50
14	- Bilanzielle Abschreibung	0,00	0,00	0,00	0,00	0,00	0,00
15	- Transferaufwendungen	0,00	0,00	0,00	0,00	0,00	0,00
16	- Sonstige ordentliche Aufwendungen	5.046,50	4.898,00	0,00	4.898,00	4.439,11	-458,89
17	= Ordentliche Aufwendungen	141.789,57	143.322,00	0,00	143.322,00	150.625,15	7.303,15
18	= Ordentliches Ergebnis	-77.383,31	-90.752,00	0,00	-90.752,00	-83.237,20	7.514,80
19	+ Finanzerträge	0,00	0,00	0,00	0,00	0,00	0,00
20	- Zinsen und ähnliche Aufwendungen	0,00	0,00	0,00	0,00	0,00	0,00
21	= Finanzergebnis (Zeilen 19 und 20)	0,00	0,00	0,00	0,00	0,00	0,00
22	= Ergebnis der lfd. Verwaltungstätigkeit (Zeilen 18 und 21)	-77.383,31	-90.752,00	0,00	-90.752,00	-83.237,20	7.514,80
23	+ außerordentliche Erträge	0,00	0,00	0,00	0,00	0,00	0,00
24	- außerordentliche Aufwendungen	0,00	0,00	0,00	0,00	0,00	0,00
25	= Außerordentliches Ergebnis (Zeilen 23 und 24)	0,00	0,00	0,00	0,00	0,00	0,00
26	= Ergebnis -vor Berücksichtigung der internen LBZ (=Zeilen 22 und 25)	-77.383,31	-90.752,00	0,00	-90.752,00	-83.237,20	7.514,80
27	+ Erträge aus internen Leistungsbeziehungen	0,00	0,00	0,00	0,00	0,00	0,00
28	- Aufw. aus internen Leistungsbeziehungen	35.223,84	33.988,55	0,00	33.988,55	28.537,59	-5.450,96
29	= Teilergebnis	-112.607,15	-124.740,55	0,00	-124.740,55	-111.774,79	12.965,76

## Jahresabschluss 2016

Teilfinanzhaushalt Produkt 020501 Einwohnerangelegenheiten							
Stadt Beverungen							
Nr.	Bezeichnung	Ergebnis 2015	Ansatz lt. HHP 2016	Üpl/Apl/ HH-Reste	Fortgeschrieb. Ansatz 2016	Ergebnis 2016	Vergleich Fortg. Ansatz /Ergebnis
18	+ Zuwendungen für Investitionsmaßnahmen	0,00	0,00	0,00	0,00	0,00	0,00
19	+ Einz. a. d. Veräußerung v. Sachanlagen	0,00	0,00	0,00	0,00	0,00	0,00
20	+ Einz. a. d. Veräußerung v. Finanzanlagen	0,00	0,00	0,00	0,00	0,00	0,00
21	+ Einz. a. Beiträgen u. ä. Entgelten	0,00	0,00	0,00	0,00	0,00	0,00
22	+ Sonstige Investitionseinzahlungen	0,00	0,00	0,00	0,00	0,00	0,00
23	= Einzahlungen aus Investitionstätigkeit	0,00	0,00	0,00	0,00	0,00	0,00
24	- Ausz. Erwerb v. Grundstücken u. Gebäuden	0,00	0,00	0,00	0,00	0,00	0,00
25	- Ausz. f. Baumaßnahmen	0,00	0,00	0,00	0,00	0,00	0,00
26	- Ausz. Erwerb v. bewegl. Anlagevermögen	0,00	0,00	0,00	0,00	0,00	0,00
27	- Ausz. f. d. Erwerb v. Finanzanlagen	0,00	0,00	0,00	0,00	0,00	0,00
28	- Ausz. v. aktivierbaren Zuwendungen	0,00	0,00	0,00	0,00	0,00	0,00
29	- Sonstige Investitionsauszahlungen	0,00	0,00	0,00	0,00	0,00	0,00
30	= Auszahlungen aus Investitionstätigkeit	0,00	0,00	0,00	0,00	0,00	0,00
31	= Saldo Investitionstätigkeit (= Zeilen 23 und 30)	0,00	0,00	0,00	0,00	0,00	0,00

## Jahresabschluss 2016

Teilergebnishaushalt Produkt 020601 Personenstandswesen							
Stadt Beverungen							
Nr.	Bezeichnung	Ergebnis 2015	Ansatz lt. HHP 2016	Üpl/Apl/ HH-Reste	Fortgeschrieb. Ansatz 2016	Ergebnis 2016	Vergleich Fortg. Ansatz /Ergebnis
01	Steuern und ähnliche Abgaben	0,00	0,00	0,00	0,00	0,00	0,00
02	+ Zuwendungen und allgemeine Umlagen	0,00	0,00	0,00	0,00	0,00	0,00
03	+ Sonstige Transfererträge	0,00	0,00	0,00	0,00	0,00	0,00
04	+ Öffentlich-rechtliche Leistungsentgelte	12.081,21	9.100,00	0,00	9.100,00	12.390,45	3.290,45
05	+ Privatrechtliche Leistungsentgelte	0,00	0,00	0,00	0,00	0,00	0,00
06	+ Kostenerstattungen und Kostenumlagen	0,00	0,00	0,00	0,00	0,00	0,00
07	+ Sonstige ordentliche Erträge	0,00	0,00	0,00	0,00	0,00	0,00
08	+ Aktivierte Eigenleistung	0,00	0,00	0,00	0,00	0,00	0,00
09	+/- Bestandsveränderungen	0,00	0,00	0,00	0,00	0,00	0,00
10	= Ordentliche Erträge	12.081,21	9.100,00	0,00	9.100,00	12.390,45	3.290,45
11	- Personalaufwendungen	42.028,08	39.767,00	0,00	39.767,00	40.388,23	621,23
12	- Versorgungsaufwendungen	0,00	0,00	0,00	0,00	0,00	0,00
13	- Aufw. für Sach- und Dienstleistungen	8.658,27	9.319,00	0,00	9.319,00	7.531,20	-1.787,80
14	- Bilanzielle Abschreibung	0,00	0,00	0,00	0,00	0,00	0,00
15	- Transferaufwendungen	0,00	0,00	0,00	0,00	0,00	0,00
16	- Sonstige ordentliche Aufwendungen	3.867,77	4.050,00	0,00	4.050,00	2.507,08	-1.542,92
17	= Ordentliche Aufwendungen	54.554,12	53.136,00	0,00	53.136,00	50.426,51	-2.709,49
18	= Ordentliches Ergebnis	-42.472,91	-44.036,00	0,00	-44.036,00	-38.036,06	5.999,94
19	+ Finanzerträge	0,00	0,00	0,00	0,00	0,00	0,00
20	- Zinsen und ähnliche Aufwendungen	0,00	0,00	0,00	0,00	0,00	0,00
21	= Finanzergebnis (Zeilen 19 und 20)	0,00	0,00	0,00	0,00	0,00	0,00
22	= Ergebnis der lfd. Verwaltungstätigkeit (Zeilen 18 und 21)	-42.472,91	-44.036,00	0,00	-44.036,00	-38.036,06	5.999,94
23	+ außerordentliche Erträge	0,00	0,00	0,00	0,00	0,00	0,00
24	- außerordentliche Aufwendungen	0,00	0,00	0,00	0,00	0,00	0,00
25	= Außerordentliches Ergebnis (Zeilen 23 und 24)	0,00	0,00	0,00	0,00	0,00	0,00
26	= Ergebnis -vor Berücksichtigung der internen LBZ (=Zeilen 22 und 25)	-42.472,91	-44.036,00	0,00	-44.036,00	-38.036,06	5.999,94
27	+ Erträge aus internen Leistungsbeziehungen	0,00	0,00	0,00	0,00	0,00	0,00
28	- Aufw. aus internen Leistungsbeziehungen	18.338,80	16.401,54	0,00	16.401,54	14.368,56	-2.032,98
29	= Teilergebnis	-60.811,71	-60.437,54	0,00	-60.437,54	-52.404,62	8.032,92

## Jahresabschluss 2016

Teilfinanzhaushalt Produkt 020601 Personenstandswesen							
Stadt Beverungen							
Nr.	Bezeichnung	Ergebnis 2015	Ansatz lt. HHP 2016	Üpl/Apl/ HH-Reste	Fortgeschrieb. Ansatz 2016	Ergebnis 2016	Vergleich Fortg. Ansatz /Ergebnis
18	+ Zuwendungen für Investitionsmaßnahmen	0,00	0,00	0,00	0,00	0,00	0,00
19	+ Einz. a. d. Veräußerung v. Sachanlagen	0,00	0,00	0,00	0,00	0,00	0,00
20	+ Einz. a. d. Veräußerung v. Finanzanlagen	0,00	0,00	0,00	0,00	0,00	0,00
21	+ Einz. a. Beiträgen u. ä. Entgelten	0,00	0,00	0,00	0,00	0,00	0,00
22	+ Sonstige Investitionseinzahlungen	0,00	0,00	0,00	0,00	0,00	0,00
23	= Einzahlungen aus Investitionstätigkeit	0,00	0,00	0,00	0,00	0,00	0,00
24	- Ausz. Erwerb v. Grundstücken u. Gebäuden	0,00	0,00	0,00	0,00	0,00	0,00
25	- Ausz. f. Baumaßnahmen	0,00	0,00	0,00	0,00	0,00	0,00
26	- Ausz. Erwerb v. bewegl. Anlagevermögen	0,00	0,00	0,00	0,00	0,00	0,00
27	- Ausz. f. d. Erwerb v. Finanzanlagen	0,00	0,00	0,00	0,00	0,00	0,00
28	- Ausz. v. aktivierbaren Zuwendungen	0,00	0,00	0,00	0,00	0,00	0,00
29	- Sonstige Investitionsauszahlungen	0,00	0,00	0,00	0,00	0,00	0,00
30	= Auszahlungen aus Investitionstätigkeit	0,00	0,00	0,00	0,00	0,00	0,00
31	= Saldo Investitionstätigkeit (= Zeilen 23 und 30)	0,00	0,00	0,00	0,00	0,00	0,00

## Jahresabschluss 2016

Teilergebnishaushalt Produkt 020701 Statistik							
Stadt Beverungen							
Nr.	Bezeichnung	Ergebnis 2015	Ansatz lt. HHP 2016	Üpl/Apl/ HH-Reste	Fortgeschrieb. Ansatz 2016	Ergebnis 2016	Vergleich Fortg. Ansatz /Ergebnis
01	Steuern und ähnliche Abgaben	0,00	0,00	0,00	0,00	0,00	0,00
02	+ Zuwendungen und allgemeine Umlagen	0,00	0,00	0,00	0,00	0,00	0,00
03	+ Sonstige Transfererträge	0,00	0,00	0,00	0,00	0,00	0,00
04	+ Öffentlich-rechtliche Leistungsentgelte	0,00	0,00	0,00	0,00	0,00	0,00
05	+ Privatrechtliche Leistungsentgelte	0,00	0,00	0,00	0,00	0,00	0,00
06	+ Kostenerstattungen und Kostenumlagen	0,00	0,00	0,00	0,00	0,00	0,00
07	+ Sonstige ordentliche Erträge	0,00	0,00	0,00	0,00	0,00	0,00
08	+ Aktivierte Eigenleistung	0,00	0,00	0,00	0,00	0,00	0,00
09	+/-Bestandsveränderungen	0,00	0,00	0,00	0,00	0,00	0,00
10	= Ordentliche Erträge	0,00	0,00	0,00	0,00	0,00	0,00
11	- Personalaufwendungen	1.024,92	1.018,00	0,00	1.018,00	1.004,39	-13,61
12	- Versorgungsaufwendungen	0,00	0,00	0,00	0,00	0,00	0,00
13	- Aufw. für Sach- und Dienstleistungen	47,70	44,00	0,00	44,00	43,92	-0,08
14	- Bilanzielle Abschreibung	0,00	0,00	0,00	0,00	0,00	0,00
15	- Transferaufwendungen	0,00	0,00	0,00	0,00	0,00	0,00
16	- Sonstige ordentliche Aufwendungen	46,73	73,00	0,00	73,00	47,32	-25,68
17	= Ordentliche Aufwendungen	1.119,35	1.135,00	0,00	1.135,00	1.095,63	-39,37
18	= Ordentliches Ergebnis	-1.119,35	-1.135,00	0,00	-1.135,00	-1.095,63	39,37
19	+ Finanzerträge	0,00	0,00	0,00	0,00	0,00	0,00
20	- Zinsen und ähnliche Aufwendungen	0,00	0,00	0,00	0,00	0,00	0,00
21	= Finanzergebnis (Zeilen 19 und 20)	0,00	0,00	0,00	0,00	0,00	0,00
22	= Ergebnis der lfd. Verwaltungstätigkeit (Zeilen 18 und 21)	-1.119,35	-1.135,00	0,00	-1.135,00	-1.095,63	39,37
23	+ außerordentliche Erträge	0,00	0,00	0,00	0,00	0,00	0,00
24	- außerordentliche Aufwendungen	0,00	0,00	0,00	0,00	0,00	0,00
25	= Außerordentliches Ergebnis (Zeilen 23 und 24)	0,00	0,00	0,00	0,00	0,00	0,00
26	= Ergebnis -vor Berücksichtigung der internen LBZ (=Zeilen 22 und 25)	-1.119,35	-1.135,00	0,00	-1.135,00	-1.095,63	39,37
27	+ Erträge aus internen Leistungsbeziehungen	0,00	0,00	0,00	0,00	0,00	0,00
28	- Aufw. aus internen Leistungsbeziehungen	6.978,86	6.237,30	0,00	6.237,30	5.689,90	-547,40
29	= Teilergebnis	-8.098,21	-7.372,30	0,00	-7.372,30	-6.785,53	586,77

## Jahresabschluss 2016

Teilfinanzhaushalt Produkt 020701 Statistik							
Stadt Beverungen							
Nr.	Bezeichnung	Ergebnis 2015	Ansatz lt. HHP 2016	Üpl/Apl/ HH-Reste	Fortgeschrieb. Ansatz 2016	Ergebnis 2016	Vergleich Fortg. Ansatz /Ergebnis
18	+ Zuwendungen für Investitionsmaßnahmen	0,00	0,00	0,00	0,00	0,00	0,00
19	+ Einz. a. d. Veräußerung v. Sachanlagen	0,00	0,00	0,00	0,00	0,00	0,00
20	+ Einz. a. d. Veräußerung v. Finanzanlagen	0,00	0,00	0,00	0,00	0,00	0,00
21	+ Einz. a. Beiträgen u. ä. Entgelten	0,00	0,00	0,00	0,00	0,00	0,00
22	+ Sonstige Investitionseinzahlungen	0,00	0,00	0,00	0,00	0,00	0,00
23	= Einzahlungen aus Investitionstätigkeit	0,00	0,00	0,00	0,00	0,00	0,00
24	- Ausz. Erwerb v. Grundstücken u. Gebäuden	0,00	0,00	0,00	0,00	0,00	0,00
25	- Ausz. f. Baumaßnahmen	0,00	0,00	0,00	0,00	0,00	0,00
26	- Ausz. Erwerb v. bewegl. Anlagevermögen	0,00	0,00	0,00	0,00	0,00	0,00
27	- Ausz. f. d. Erwerb v. Finanzanlagen	0,00	0,00	0,00	0,00	0,00	0,00
28	- Ausz. v. aktivierbaren Zuwendungen	0,00	0,00	0,00	0,00	0,00	0,00
29	- Sonstige Investitionsauszahlungen	0,00	0,00	0,00	0,00	0,00	0,00
30	= Auszahlungen aus Investitionstätigkeit	0,00	0,00	0,00	0,00	0,00	0,00
31	= Saldo Investitionstätigkeit (= Zeilen 23 und 30)	0,00	0,00	0,00	0,00	0,00	0,00

## Jahresabschluss 2016

Teilergebnishaushalt Produkt 020702 Wahlen							
Stadt Beverungen							
Nr.	Bezeichnung	Ergebnis 2015	Ansatz lt. HHP 2016	Üpl/Apl/ HH-Reste	Fortgeschrieb. Ansatz 2016	Ergebnis 2016	Vergleich Fortg. Ansatz /Ergebnis
01	Steuern und ähnliche Abgaben	0,00	0,00	0,00	0,00	0,00	0,00
02	+ Zuwendungen und allgemeine Umlagen	0,00	0,00	0,00	0,00	0,00	0,00
03	+ Sonstige Transfererträge	0,00	0,00	0,00	0,00	0,00	0,00
04	+ Öffentlich-rechtliche Leistungsentgelte	0,00	0,00	0,00	0,00	0,00	0,00
05	+ Privatrechtliche Leistungsentgelte	0,00	0,00	0,00	0,00	0,00	0,00
06	+ Kostenerstattungen und Kostenumlagen	2,35	0,00	0,00	0,00	0,00	0,00
07	+ Sonstige ordentliche Erträge	0,00	0,00	0,00	0,00	0,00	0,00
08	+ Aktivierte Eigenleistung	0,00	0,00	0,00	0,00	0,00	0,00
09	+/-Bestandsveränderungen	0,00	0,00	0,00	0,00	0,00	0,00
10	= Ordentliche Erträge	2,35	0,00	0,00	0,00	0,00	0,00
11	- Personalaufwendungen	7.610,51	7.787,00	0,00	7.787,00	7.639,53	-147,47
12	- Versorgungsaufwendungen	102,13	0,00	0,00	0,00	0,00	0,00
13	- Aufw. für Sach- und Dienstleistungen	1.508,40	1.613,00	0,00	1.613,00	2.075,52	462,52
14	- Bilanzielle Abschreibung	75,58	76,00	0,00	76,00	0,21	-75,79
15	- Transferaufwendungen	0,00	0,00	0,00	0,00	0,00	0,00
16	- Sonstige ordentliche Aufwendungen	278,88	644,00	0,00	644,00	816,92	172,92
17	= Ordentliche Aufwendungen	9.575,50	10.120,00	0,00	10.120,00	10.532,18	412,18
18	= Ordentliches Ergebnis	-9.573,15	-10.120,00	0,00	-10.120,00	-10.532,18	-412,18
19	+ Finanzerträge	0,00	0,00	0,00	0,00	0,00	0,00
20	- Zinsen und ähnliche Aufwendungen	0,00	0,00	0,00	0,00	0,00	0,00
21	= Finanzergebnis (Zeilen 19 und 20)	0,00	0,00	0,00	0,00	0,00	0,00
22	= Ergebnis der lfd. Verwaltungstätigkeit (Zeilen 18 und 21)	-9.573,15	-10.120,00	0,00	-10.120,00	-10.532,18	-412,18
23	+ außerordentliche Erträge	0,00	0,00	0,00	0,00	0,00	0,00
24	- außerordentliche Aufwendungen	0,00	0,00	0,00	0,00	0,00	0,00
25	= Außerordentliches Ergebnis (Zeilen 23 und 24)	0,00	0,00	0,00	0,00	0,00	0,00
26	= Ergebnis -vor Berücksichtigung der internen LBZ (=Zeilen 22 und 25)	-9.573,15	-10.120,00	0,00	-10.120,00	-10.532,18	-412,18
27	+ Erträge aus internen Leistungsbeziehungen	0,00	0,00	0,00	0,00	0,00	0,00
28	- Aufw. aus internen Leistungsbeziehungen	8.360,06	7.530,14	0,00	7.530,14	6.749,14	-781,00
29	= Teilergebnis	-17.933,21	-17.650,14	0,00	-17.650,14	-17.281,32	368,82



## Jahresabschluss 2016

Teilfinanzhaushalt Produkt 020702 Wahlen							
Stadt Beverungen							
Nr.	Bezeichnung	Ergebnis 2015	Ansatz lt. HHP 2016	Üpl/Apl/ HH-Reste	Fortgeschrieb. Ansatz 2016	Ergebnis 2016	Vergleich Fortg. Ansatz /Ergebnis
18	+ Zuwendungen für Investitionsmaßnahmen	0,00	0,00	0,00	0,00	0,00	0,00
19	+ Einz. a. d. Veräußerung v. Sachanlagen	0,00	0,00	0,00	0,00	0,00	0,00
20	+ Einz. a. d. Veräußerung v. Finanzanlagen	0,00	0,00	0,00	0,00	0,00	0,00
21	+ Einz. a. Beiträgen u. ä. Entgelten	0,00	0,00	0,00	0,00	0,00	0,00
22	+ Sonstige Investitionseinzahlungen	0,00	0,00	0,00	0,00	0,00	0,00
23	= Einzahlungen aus Investitionstätigkeit	0,00	0,00	0,00	0,00	0,00	0,00
24	- Ausz. Erwerb v. Grundstücken u. Gebäuden	0,00	0,00	0,00	0,00	0,00	0,00
25	- Ausz. f. Baumaßnahmen	0,00	0,00	0,00	0,00	0,00	0,00
26	- Ausz. Erwerb v. bewegl. Anlagevermögen	0,00	0,00	0,00	0,00	0,00	0,00
27	- Ausz. f. d. Erwerb v. Finanzanlagen	0,00	0,00	0,00	0,00	0,00	0,00
28	- Ausz. v. aktivierbaren Zuwendungen	0,00	0,00	0,00	0,00	0,00	0,00
29	- Sonstige Investitionsauszahlungen	0,00	0,00	0,00	0,00	0,00	0,00
30	= Auszahlungen aus Investitionstätigkeit	0,00	0,00	0,00	0,00	0,00	0,00
31	= Saldo Investitionstätigkeit (= Zeilen 23 und 30)	0,00	0,00	0,00	0,00	0,00	0,00

## Jahresabschluss 2016

Teilergebnishaushalt Produkt 030108 Förderschulen							
Stadt Beverungen							
Nr.	Bezeichnung	Ergebnis 2015	Ansatz lt. HHP 2016	Üpl/Apl/ HH-Reste	Fortgeschrieb. Ansatz 2016	Ergebnis 2016	Vergleich Fortg. Ansatz /Ergebnis
01	Steuern und ähnliche Abgaben	0,00	0,00	0,00	0,00	0,00	0,00
02	+ Zuwendungen und allgemeine Umlagen	1.474,67	821,00	0,00	821,00	128,50	-692,50
03	+ Sonstige Transfererträge	0,00	0,00	0,00	0,00	0,00	0,00
04	+ Öffentlich-rechtliche Leistungsentgelte	0,00	0,00	0,00	0,00	0,00	0,00
05	+ Privatrechtliche Leistungsentgelte	315,00	0,00	0,00	0,00	200,00	200,00
06	+ Kostenerstattungen und Kostenumlagen	0,00	0,00	0,00	0,00	0,00	0,00
07	+ Sonstige ordentliche Erträge	321,00	0,00	0,00	0,00	0,00	0,00
08	+ Aktivierte Eigenleistung	0,00	0,00	0,00	0,00	0,00	0,00
09	+/-Bestandsveränderungen	0,00	0,00	0,00	0,00	0,00	0,00
10	= Ordentliche Erträge	2.110,67	821,00	0,00	821,00	328,50	-492,50
11	- Personalaufwendungen	6.528,05	0,00	0,00	0,00	0,00	0,00
12	- Versorgungsaufwendungen	0,00	0,00	0,00	0,00	0,00	0,00
13	- Aufw. für Sach- und Dienstleistungen	21.048,75	2.670,00	-2.500,00	170,00	3.440,28	3.270,28
14	- Bilanzielle Abschreibung	2.420,72	2.567,00	0,00	2.567,00	633,17	-1.933,83
15	- Transferaufwendungen	0,00	0,00	0,00	0,00	0,00	0,00
16	- Sonstige ordentliche Aufwendungen	27.596,77	3.450,00	0,00	3.450,00	1.430,58	-2.019,42
17	= Ordentliche Aufwendungen	57.594,29	8.687,00	-2.500,00	6.187,00	5.504,03	-682,97
18	= Ordentliches Ergebnis	-55.483,62	-7.866,00	2.500,00	-5.366,00	-5.175,53	190,47
19	+ Finanzerträge	0,00	0,00	0,00	0,00	0,00	0,00
20	- Zinsen und ähnliche Aufwendungen	0,00	0,00	0,00	0,00	0,00	0,00
21	= Finanzergebnis (Zeilen 19 und 20)	0,00	0,00	0,00	0,00	0,00	0,00
22	= Ergebnis der lfd. Verwaltungstätigkeit (Zeilen 18 und 21)	-55.483,62	-7.866,00	2.500,00	-5.366,00	-5.175,53	190,47
23	+ außerordentliche Erträge	0,00	0,00	0,00	0,00	0,00	0,00
24	- außerordentliche Aufwendungen	0,00	0,00	0,00	0,00	0,00	0,00
25	= Außerordentliches Ergebnis (Zeilen 23 und 24)	0,00	0,00	0,00	0,00	0,00	0,00
26	= Ergebnis -vor Berücksichtigung der internen LBZ (=Zeilen 22 und 25)	-55.483,62	-7.866,00	2.500,00	-5.366,00	-5.175,53	190,47
27	+ Erträge aus internen Leistungsbeziehungen	0,00	0,00	0,00	0,00	0,00	0,00
28	- Aufw. aus internen Leistungsbeziehungen	13.285,50	5.854,11	0,00	5.854,11	2.579,91	-3.274,20
29	= Teilergebnis	-68.769,12	-13.720,11	2.500,00	-11.220,11	-7.755,44	3.464,67

## Jahresabschluss 2016

Teilfinanzhaushalt Produkt 030108 Förderschulen							
Stadt Beverungen							
Nr.	Bezeichnung	Ergebnis 2015	Ansatz lt. HHP 2016	Üpl/Apl/ HH-Reste	Fortgeschrieb. Ansatz 2016	Ergebnis 2016	Vergleich Fortg. Ansatz /Ergebnis
18	+ Zuwendungen für Investitionsmaßnahmen	0,00	0,00	0,00	0,00	0,00	0,00
19	+ Einz. a. d. Veräußerung v. Sachanlagen	200,00	0,00	0,00	0,00	1.250,00	1.250,00
20	+ Einz. a. d. Veräußerung v. Finanzanlagen	0,00	0,00	0,00	0,00	0,00	0,00
21	+ Einz. a. Beiträgen u. ä. Entgelten	0,00	0,00	0,00	0,00	0,00	0,00
22	+ Sonstige Investitionseinzahlungen	0,00	0,00	0,00	0,00	0,00	0,00
23	= Einzahlungen aus Investitionstätigkeit	200,00	0,00	0,00	0,00	1.250,00	1.250,00
24	- Ausz. Erwerb v. Grundstücken u. Gebäuden	0,00	0,00	0,00	0,00	0,00	0,00
25	- Ausz. f. Baumaßnahmen	0,00	0,00	0,00	0,00	0,00	0,00
26	- Ausz. Erwerb v. bewegl. Anlagevermögen	0,00	-650,00	0,00	-650,00	0,00	650,00
27	- Ausz. f. d. Erwerb v. Finanzanlagen	0,00	0,00	0,00	0,00	0,00	0,00
28	- Ausz. v. aktivierbaren Zuwendungen	0,00	0,00	0,00	0,00	0,00	0,00
29	- Sonstige Investitionsauszahlungen	0,00	0,00	0,00	0,00	0,00	0,00
30	= Auszahlungen aus Investitionstätigkeit	0,00	-650,00	0,00	-650,00	0,00	650,00
31	= Saldo Investitionstätigkeit (= Zeilen 23 und 30)	200,00	-650,00	0,00	-650,00	1.250,00	1.900,00

## Jahresabschluss 2016

Teilergebnishaushalt Produkt 030109 Schulverwaltung							
Stadt Beverungen							
Nr.	Bezeichnung	Ergebnis 2015	Ansatz lt. HHP 2016	Üpl/Apl/ HH-Reste	Fortgeschrieb. Ansatz 2016	Ergebnis 2016	Vergleich Fortg. Ansatz /Ergebnis
01	Steuern und ähnliche Abgaben	0,00	0,00	0,00	0,00	0,00	0,00
02	+ Zuwendungen und allgemeine Umlagen	200.224,74	206.165,00	0,00	206.165,00	217.023,10	10.858,10
03	+ Sonstige Transfererträge	0,00	0,00	0,00	0,00	0,00	0,00
04	+ Öffentlich-rechtliche Leistungsentgelte	23.110,00	20.500,00	0,00	20.500,00	30.355,00	9.855,00
05	+ Privatrechtliche Leistungsentgelte	0,00	0,00	0,00	0,00	0,00	0,00
06	+ Kostenerstattungen und Kostenumlagen	25.813,69	21.887,00	0,00	21.887,00	18.618,43	-3.268,57
07	+ Sonstige ordentliche Erträge	0,00	0,00	0,00	0,00	0,00	0,00
08	+ Aktivierte Eigenleistung	0,00	0,00	0,00	0,00	0,00	0,00
09	+/- Bestandsveränderungen	0,00	0,00	0,00	0,00	0,00	0,00
10	= Ordentliche Erträge	249.148,43	248.552,00	0,00	248.552,00	265.996,53	17.444,53
11	- Personalaufwendungen	40.365,99	68.639,00	0,00	68.639,00	73.513,02	4.874,02
12	- Versorgungsaufwendungen	86.431,25	28.900,00	0,00	28.900,00	16.996,86	-11.903,14
13	- Aufw. für Sach- und Dienstleistungen	620.815,47	604.880,00	0,00	604.880,00	606.871,85	1.991,85
14	- Bilanzielle Abschreibung	1.039,71	1.000,00	0,00	1.000,00	2.970,47	1.970,47
15	- Transferaufwendungen	276.283,75	277.257,00	6.400,00	283.657,00	296.807,05	13.150,05
16	- Sonstige ordentliche Aufwendungen	233.036,05	217.981,00	0,00	217.981,00	216.089,96	-1.891,04
17	= Ordentliche Aufwendungen	1.257.972,22	1.198.657,00	6.400,00	1.205.057,00	1.213.249,21	8.192,21
18	= Ordentliches Ergebnis	-1.008.823,79	-950.105,00	-6.400,00	-956.505,00	-947.252,68	9.252,32
19	+ Finanzerträge	0,00	0,00	0,00	0,00	0,00	0,00
20	- Zinsen und ähnliche Aufwendungen	0,00	0,00	0,00	0,00	0,00	0,00
21	= Finanzergebnis (Zeilen 19 und 20)	0,00	0,00	0,00	0,00	0,00	0,00
22	= Ergebnis der lfd. Verwaltungstätigkeit (Zeilen 18 und 21)	-1.008.823,79	-950.105,00	-6.400,00	-956.505,00	-947.252,68	9.252,32
23	+ außerordentliche Erträge	0,00	0,00	0,00	0,00	0,00	0,00
24	- außerordentliche Aufwendungen	0,00	0,00	0,00	0,00	0,00	0,00
25	= Außerordentliches Ergebnis (Zeilen 23 und 24)	0,00	0,00	0,00	0,00	0,00	0,00
26	= Ergebnis -vor Berücksichtigung der internen LBZ (=Zeilen 22 und 25)	-1.008.823,79	-950.105,00	-6.400,00	-956.505,00	-947.252,68	9.252,32
27	+ Erträge aus internen Leistungsbeziehungen	3.896,05	4.705,00	0,00	4.705,00	4.005,19	-699,81
28	- Aufw. aus internen Leistungsbeziehungen	41.251,26	43.429,49	0,00	43.429,49	36.715,53	-6.713,96
29	= Teilergebnis	-1.046.179,00	-988.829,49	-6.400,00	-995.229,49	-979.963,02	15.266,47

## Jahresabschluss 2016

Teilfinanzhaushalt Produkt 030109 Schulverwaltung							
Stadt Beverungen							
Nr.	Bezeichnung	Ergebnis 2015	Ansatz lt. HHP 2016	Üpl/Apl/ HH-Reste	Fortgeschrieb. Ansatz 2016	Ergebnis 2016	Vergleich Fortg. Ansatz /Ergebnis
18	+ Zuwendungen für Investitionsmaßnahmen	15.000,00	15.000,00	0,00	15.000,00	22.156,70	7.156,70
19	+ Einz. a. d. Veräußerung v. Sachanlagen	0,00	0,00	0,00	0,00	0,00	0,00
20	+ Einz. a. d. Veräußerung v. Finanzanlagen	0,00	0,00	0,00	0,00	0,00	0,00
21	+ Einz. a. Beiträgen u. ä. Entgelten	0,00	0,00	0,00	0,00	0,00	0,00
22	+ Sonstige Investitionseinzahlungen	0,00	0,00	0,00	0,00	0,00	0,00
23	= Einzahlungen aus Investitionstätigkeit	15.000,00	15.000,00	0,00	15.000,00	22.156,70	7.156,70
24	- Ausz. Erwerb v. Grundstücken u. Gebäuden	0,00	0,00	0,00	0,00	0,00	0,00
25	- Ausz. f. Baumaßnahmen	0,00	0,00	0,00	0,00	0,00	0,00
26	- Ausz. Erwerb v. bewegl. Anlagevermögen	-1.031,23	-16.000,00	-858,53	-16.858,53	-10.477,57	6.380,96
27	- Ausz. f. d. Erwerb v. Finanzanlagen	0,00	0,00	0,00	0,00	0,00	0,00
28	- Ausz. v. aktivierbaren Zuwendungen	0,00	0,00	0,00	0,00	0,00	0,00
29	- Sonstige Investitionsauszahlungen	0,00	0,00	0,00	0,00	0,00	0,00
30	= Auszahlungen aus Investitionstätigkeit	-1.031,23	-16.000,00	-858,53	-16.858,53	-10.477,57	6.380,96
31	= Saldo Investitionstätigkeit (= Zeilen 23 und 30)	13.968,77	-1.000,00	-858,53	-1.858,53	11.679,13	13.537,66

## Jahresabschluss 2016

Teilergebnishaushalt Produkt 030110 Grundschulen							
Stadt Beverungen							
Nr.	Bezeichnung	Ergebnis 2015	Ansatz lt. HHP 2016	Üpl/Apl/ HH-Reste	Fortgeschrieb. Ansatz 2016	Ergebnis 2016	Vergleich Fortg. Ansatz /Ergebnis
01	Steuern und ähnliche Abgaben	0,00	0,00	0,00	0,00	0,00	0,00
02	+ Zuwendungen und allgemeine Umlagen	3.639,91	12.245,00	0,00	12.245,00	3.093,38	-9.151,62
03	+ Sonstige Transfererträge	0,00	0,00	0,00	0,00	0,00	0,00
04	+ Öffentlich-rechtliche Leistungsentgelte	0,00	0,00	0,00	0,00	0,00	0,00
05	+ Privatrechtliche Leistungsentgelte	0,00	0,00	0,00	0,00	0,00	0,00
06	+ Kostenerstattungen und Kostenumlagen	22,02	0,00	0,00	0,00	18,80	18,80
07	+ Sonstige ordentliche Erträge	0,00	0,00	0,00	0,00	0,00	0,00
08	+ Aktivierte Eigenleistung	0,00	0,00	0,00	0,00	0,00	0,00
09	+/- Bestandsveränderungen	0,00	0,00	0,00	0,00	0,00	0,00
10	= Ordentliche Erträge	3.661,93	12.245,00	0,00	12.245,00	3.112,18	-9.132,82
11	- Personalaufwendungen	31.229,33	32.284,00	0,00	32.284,00	31.706,46	-577,54
12	- Versorgungsaufwendungen	0,00	0,00	0,00	0,00	0,00	0,00
13	- Aufw. für Sach- und Dienstleistungen	176.626,65	174.620,00	-3.200,00	171.420,00	159.042,62	-12.377,38
14	- Bilanzielle Abschreibung	18.356,15	17.906,00	0,00	17.906,00	14.840,97	-3.065,03
15	- Transferaufwendungen	0,00	0,00	0,00	0,00	0,00	0,00
16	- Sonstige ordentliche Aufwendungen	161.881,80	160.154,00	0,00	160.154,00	162.448,44	2.294,44
17	= Ordentliche Aufwendungen	388.093,93	384.964,00	-3.200,00	381.764,00	368.038,49	-13.725,51
18	= Ordentliches Ergebnis	-384.432,00	-372.719,00	3.200,00	-369.519,00	-364.926,31	4.592,69
19	+ Finanzerträge	0,00	0,00	0,00	0,00	0,00	0,00
20	- Zinsen und ähnliche Aufwendungen	0,00	0,00	0,00	0,00	0,00	0,00
21	= Finanzergebnis (Zeilen 19 und 20)	0,00	0,00	0,00	0,00	0,00	0,00
22	= Ergebnis der lfd. Verwaltungstätigkeit (Zeilen 18 und 21)	-384.432,00	-372.719,00	3.200,00	-369.519,00	-364.926,31	4.592,69
23	+ außerordentliche Erträge	0,00	0,00	0,00	0,00	0,00	0,00
24	- außerordentliche Aufwendungen	0,00	0,00	0,00	0,00	0,00	0,00
25	= Außerordentliches Ergebnis (Zeilen 23 und 24)	0,00	0,00	0,00	0,00	0,00	0,00
26	= Ergebnis -vor Berücksichtigung der internen LBZ (=Zeilen 22 und 25)	-384.432,00	-372.719,00	3.200,00	-369.519,00	-364.926,31	4.592,69
27	+ Erträge aus internen Leistungsbeziehungen	1,65	0,00	0,00	0,00	0,00	0,00
28	- Aufw. aus internen Leistungsbeziehungen	25.645,83	21.952,43	0,00	21.952,43	17.071,44	-4.880,99
29	= Teilergebnis	-410.076,18	-394.671,43	3.200,00	-391.471,43	-381.997,75	9.473,68

## Jahresabschluss 2016

Teilfinanzhaushalt Produkt 030110 Grundschulen							
Stadt Beverungen							
Nr.	Bezeichnung	Ergebnis 2015	Ansatz lt. HHP 2016	Üpl/Apl/ HH-Reste	Fortgeschrieb. Ansatz 2016	Ergebnis 2016	Vergleich Fortg. Ansatz /Ergebnis
18	+ Zuwendungen für Investitionsmaßnahmen	0,00	0,00	0,00	0,00	0,00	0,00
19	+ Einz. a. d. Veräußerung v. Sachanlagen	0,00	0,00	0,00	0,00	0,00	0,00
20	+ Einz. a. d. Veräußerung v. Finanzanlagen	0,00	0,00	0,00	0,00	0,00	0,00
21	+ Einz. a. Beiträgen u. ä. Entgelten	0,00	0,00	0,00	0,00	0,00	0,00
22	+ Sonstige Investitionseinzahlungen	0,00	0,00	0,00	0,00	0,00	0,00
23	= Einzahlungen aus Investitionstätigkeit	0,00	0,00	0,00	0,00	0,00	0,00
24	- Ausz. Erwerb v. Grundstücken u. Gebäuden	0,00	0,00	0,00	0,00	0,00	0,00
25	- Ausz. f. Baumaßnahmen	0,00	0,00	0,00	0,00	0,00	0,00
26	- Ausz. Erwerb v. bewegl. Anlagevermögen	-6.444,28	-18.100,00	-2.837,14	-20.937,14	-13.728,98	7.208,16
27	- Ausz. f. d. Erwerb v. Finanzanlagen	0,00	0,00	0,00	0,00	0,00	0,00
28	- Ausz. v. aktivierbaren Zuwendungen	0,00	0,00	0,00	0,00	0,00	0,00
29	- Sonstige Investitionsauszahlungen	0,00	0,00	0,00	0,00	0,00	0,00
30	= Auszahlungen aus Investitionstätigkeit	-6.444,28	-18.100,00	-2.837,14	-20.937,14	-13.728,98	7.208,16
31	= Saldo Investitionstätigkeit (= Zeilen 23 und 30)	-6.444,28	-18.100,00	-2.837,14	-20.937,14	-13.728,98	7.208,16

## Jahresabschluss 2016

Teilergebnishaushalt Produkt 030111 Weiterführende Schulen							
Stadt Beverungen							
Nr.	Bezeichnung	Ergebnis 2015	Ansatz lt. HHP 2016	Üpl/Apl/ HH-Reste	Fortgeschrieb. Ansatz 2016	Ergebnis 2016	Vergleich Fortg. Ansatz /Ergebnis
01	Steuern und ähnliche Abgaben	0,00	0,00	0,00	0,00	0,00	0,00
02	+ Zuwendungen und allgemeine Umlagen	9.201,10	48.982,00	0,00	48.982,00	8.552,21	-40.429,79
03	+ Sonstige Transfererträge	0,00	0,00	0,00	0,00	0,00	0,00
04	+ Öffentlich-rechtliche Leistungsentgelte	0,00	0,00	0,00	0,00	0,00	0,00
05	+ Privatrechtliche Leistungsentgelte	0,00	0,00	0,00	0,00	0,00	0,00
06	+ Kostenerstattungen und Kostenumlagen	2.270,00	0,00	0,00	0,00	2.051,39	2.051,39
07	+ Sonstige ordentliche Erträge	0,00	0,00	0,00	0,00	0,00	0,00
08	+ Aktivierte Eigenleistung	0,00	0,00	0,00	0,00	0,00	0,00
09	+/- Bestandsveränderungen	0,00	0,00	0,00	0,00	0,00	0,00
10	= Ordentliche Erträge	11.471,10	48.982,00	0,00	48.982,00	10.603,60	-38.378,40
11	- Personalaufwendungen	126.075,09	125.700,00	0,00	125.700,00	124.738,87	-961,13
12	- Versorgungsaufwendungen	0,00	0,00	0,00	0,00	0,00	0,00
13	- Aufw. für Sach- und Dienstleistungen	553.026,38	563.020,00	-700,00	562.320,00	517.723,97	-44.596,03
14	- Bilanzielle Abschreibung	100.840,81	115.667,00	0,00	115.667,00	98.768,63	-16.898,37
15	- Transferaufwendungen	0,00	0,00	0,00	0,00	0,00	0,00
16	- Sonstige ordentliche Aufwendungen	742.516,80	740.634,00	0,00	740.634,00	741.647,18	1.013,18
17	= Ordentliche Aufwendungen	1.522.459,08	1.545.021,00	-700,00	1.544.321,00	1.482.878,65	-61.442,35
18	= Ordentliches Ergebnis	-1.510.987,98	-1.496.039,00	700,00	-1.495.339,00	-1.472.275,05	23.063,95
19	+ Finanzerträge	0,00	0,00	0,00	0,00	0,00	0,00
20	- Zinsen und ähnliche Aufwendungen	0,00	0,00	0,00	0,00	0,00	0,00
21	= Finanzergebnis (Zeilen 19 und 20)	0,00	0,00	0,00	0,00	0,00	0,00
22	= Ergebnis der lfd. Verwaltungstätigkeit (Zeilen 18 und 21)	-1.510.987,98	-1.496.039,00	700,00	-1.495.339,00	-1.472.275,05	23.063,95
23	+ außerordentliche Erträge	0,00	0,00	0,00	0,00	0,00	0,00
24	- außerordentliche Aufwendungen	0,00	0,00	0,00	0,00	0,00	0,00
25	= Außerordentliches Ergebnis (Zeilen 23 und 24)	0,00	0,00	0,00	0,00	0,00	0,00
26	= Ergebnis -vor Berücksichtigung der internen LBZ (=Zeilen 22 und 25)	-1.510.987,98	-1.496.039,00	700,00	-1.495.339,00	-1.472.275,05	23.063,95
27	+ Erträge aus internen Leistungsbeziehungen	1.389,03	315,00	0,00	315,00	1.368,86	1.053,86
28	- Aufw. aus internen Leistungsbeziehungen	70.813,11	66.756,02	0,00	66.756,02	53.815,95	-12.940,07
29	= Teilergebnis	-1.580.412,06	-1.562.480,02	700,00	-1.561.780,02	-1.524.722,14	37.057,88



## Jahresabschluss 2016

Teilfinanzhaushalt Produkt 030111 Weiterführende Schulen							
Stadt Beverungen							
Nr.	Bezeichnung	Ergebnis 2015	Ansatz lt. HHP 2016	Üpl/Apl/ HH-Reste	Fortgeschrieb. Ansatz 2016	Ergebnis 2016	Vergleich Fortg. Ansatz /Ergebnis
18	+ Zuwendungen für Investitionsmaßnahmen	0,00	0,00	0,00	0,00	0,00	0,00
19	+ Einz. a. d. Veräußerung v. Sachanlagen	0,00	0,00	0,00	0,00	0,00	0,00
20	+ Einz. a. d. Veräußerung v. Finanzanlagen	0,00	0,00	0,00	0,00	0,00	0,00
21	+ Einz. a. Beiträgen u. ä. Entgelten	0,00	0,00	0,00	0,00	0,00	0,00
22	+ Sonstige Investitionseinzahlungen	0,00	0,00	0,00	0,00	0,00	0,00
23	= Einzahlungen aus Investitionstätigkeit	0,00	0,00	0,00	0,00	0,00	0,00
24	- Ausz. Erwerb v. Grundstücken u. Gebäuden	0,00	0,00	0,00	0,00	0,00	0,00
25	- Ausz. f. Baumaßnahmen	0,00	0,00	0,00	0,00	0,00	0,00
26	- Ausz. Erwerb v. bewegl. Anlagevermögen	-128.631,92	-148.200,00	-5.304,33	-153.504,33	-116.466,90	37.037,43
27	- Ausz. f. d. Erwerb v. Finanzanlagen	0,00	0,00	0,00	0,00	0,00	0,00
28	- Ausz. v. aktivierbaren Zuwendungen	0,00	0,00	0,00	0,00	0,00	0,00
29	- Sonstige Investitionsauszahlungen	0,00	0,00	0,00	0,00	0,00	0,00
30	= Auszahlungen aus Investitionstätigkeit	-128.631,92	-148.200,00	-5.304,33	-153.504,33	-116.466,90	37.037,43
31	= Saldo Investitionstätigkeit (= Zeilen 23 und 30)	-128.631,92	-148.200,00	-5.304,33	-153.504,33	-116.466,90	37.037,43

## Jahresabschluss 2016

Teilergebnishaushalt Produkt 040101 Kultur und Bildung							
Stadt Beverungen							
Nr.	Bezeichnung	Ergebnis 2015	Ansatz lt. HHP 2016	Üpl/Apl/ HH-Reste	Fortgeschrieb. Ansatz 2016	Ergebnis 2016	Vergleich Fortg. Ansatz /Ergebnis
01	Steuern und ähnliche Abgaben	0,00	0,00	0,00	0,00	0,00	0,00
02	+ Zuwendungen und allgemeine Umlagen	0,00	200,00	0,00	200,00	0,00	-200,00
03	+ Sonstige Transfererträge	0,00	0,00	0,00	0,00	0,00	0,00
04	+ Öffentlich-rechtliche Leistungsentgelte	3.575,50	1.300,00	0,00	1.300,00	1.429,30	129,30
05	+ Privatrechtliche Leistungsentgelte	64,80	20,00	0,00	20,00	0,00	-20,00
06	+ Kostenerstattungen und Kostenumlagen	0,00	0,00	0,00	0,00	0,00	0,00
07	+ Sonstige ordentliche Erträge	0,00	0,00	0,00	0,00	0,00	0,00
08	+ Aktivierte Eigenleistung	0,00	0,00	0,00	0,00	0,00	0,00
09	+/-Bestandsveränderungen	0,00	0,00	0,00	0,00	0,00	0,00
10	= Ordentliche Erträge	3.640,30	1.520,00	0,00	1.520,00	1.429,30	-90,70
11	- Personalaufwendungen	53.981,39	55.175,00	0,00	55.175,00	55.222,60	47,60
12	- Versorgungsaufwendungen	272,56	0,00	0,00	0,00	0,00	0,00
13	- Aufw. für Sach- und Dienstleistungen	23.534,12	27.725,00	0,00	27.725,00	24.968,70	-2.756,30
14	- Bilanzielle Abschreibung	230,62	506,00	0,00	506,00	306,16	-199,84
15	- Transferaufwendungen	77.487,88	77.800,00	0,00	77.800,00	76.154,84	-1.645,16
16	- Sonstige ordentliche Aufwendungen	41.522,05	42.170,00	0,00	42.170,00	40.727,65	-1.442,35
17	= Ordentliche Aufwendungen	197.028,62	203.376,00	0,00	203.376,00	197.379,95	-5.996,05
18	= Ordentliches Ergebnis	-193.388,32	-201.856,00	0,00	-201.856,00	-195.950,65	5.905,35
19	+ Finanzerträge	0,00	0,00	0,00	0,00	0,00	0,00
20	- Zinsen und ähnliche Aufwendungen	0,00	0,00	0,00	0,00	0,00	0,00
21	= Finanzergebnis (Zeilen 19 und 20)	0,00	0,00	0,00	0,00	0,00	0,00
22	= Ergebnis der lfd. Verwaltungstätigkeit (Zeilen 18 und 21)	-193.388,32	-201.856,00	0,00	-201.856,00	-195.950,65	5.905,35
23	+ außerordentliche Erträge	0,00	0,00	0,00	0,00	0,00	0,00
24	- außerordentliche Aufwendungen	0,00	0,00	0,00	0,00	0,00	0,00
25	= Außerordentliches Ergebnis (Zeilen 23 und 24)	0,00	0,00	0,00	0,00	0,00	0,00
26	= Ergebnis -vor Berücksichtigung der internen LBZ (=Zeilen 22 und 25)	-193.388,32	-201.856,00	0,00	-201.856,00	-195.950,65	5.905,35
27	+ Erträge aus internen Leistungsbeziehungen	78,30	60,00	0,00	60,00	76,80	16,80
28	- Aufw. aus internen Leistungsbeziehungen	68.465,14	70.435,61	0,00	70.435,61	59.289,68	-11.145,93
29	= Teilergebnis	-261.775,16	-272.231,61	0,00	-272.231,61	-255.163,53	17.068,08

## Jahresabschluss 2016

Teilfinanzhaushalt Produkt 040101 Kultur und Bildung							
Stadt Beverungen							
Nr.	Bezeichnung	Ergebnis 2015	Ansatz lt. HHP 2016	Üpl/Apl/ HH-Reste	Fortgeschrieb. Ansatz 2016	Ergebnis 2016	Vergleich Fortg. Ansatz /Ergebnis
18	+ Zuwendungen für Investitionsmaßnahmen	0,00	0,00	0,00	0,00	0,00	0,00
19	+ Einz. a. d. Veräußerung v. Sachanlagen	0,00	0,00	0,00	0,00	0,00	0,00
20	+ Einz. a. d. Veräußerung v. Finanzanlagen	0,00	0,00	0,00	0,00	0,00	0,00
21	+ Einz. a. Beiträgen u. ä. Entgelten	0,00	0,00	0,00	0,00	0,00	0,00
22	+ Sonstige Investitionseinzahlungen	0,00	0,00	0,00	0,00	0,00	0,00
23	= Einzahlungen aus Investitionstätigkeit	0,00	0,00	0,00	0,00	0,00	0,00
24	- Ausz. Erwerb v. Grundstücken u. Gebäuden	0,00	0,00	0,00	0,00	0,00	0,00
25	- Ausz. f. Baumaßnahmen	-7.697,16	0,00	0,00	0,00	0,00	0,00
26	- Ausz. Erwerb v. bewegl. Anlagevermögen	0,00	-200,00	0,00	-200,00	0,00	200,00
27	- Ausz. f. d. Erwerb v. Finanzanlagen	0,00	0,00	0,00	0,00	0,00	0,00
28	- Ausz. v. aktivierbaren Zuwendungen	0,00	0,00	0,00	0,00	0,00	0,00
29	- Sonstige Investitionsauszahlungen	0,00	0,00	0,00	0,00	0,00	0,00
30	= Auszahlungen aus Investitionstätigkeit	-7.697,16	-200,00	0,00	-200,00	0,00	200,00
31	= Saldo Investitionstätigkeit (= Zeilen 23 und 30)	-7.697,16	-200,00	0,00	-200,00	0,00	200,00

## Jahresabschluss 2016

Teilergebnishaushalt Produkt 050101 Leistungen nach dem SGB XII							
Stadt Beverungen							
Nr.	Bezeichnung	Ergebnis 2015	Ansatz lt. HHP 2016	Üpl/Apl/ HH-Reste	Fortgeschrieb. Ansatz 2016	Ergebnis 2016	Vergleich Fortg. Ansatz /Ergebnis
01	Steuern und ähnliche Abgaben	0,00	0,00	0,00	0,00	0,00	0,00
02	+ Zuwendungen und allgemeine Umlagen	0,00	0,00	0,00	0,00	0,00	0,00
03	+ Sonstige Transfererträge	6.052,55	500,00	0,00	500,00	665,00	165,00
04	+ Öffentlich-rechtliche Leistungsentgelte	0,00	0,00	0,00	0,00	0,00	0,00
05	+ Privatrechtliche Leistungsentgelte	0,00	0,00	0,00	0,00	0,00	0,00
06	+ Kostenerstattungen und Kostenumlagen	704,24	493,00	0,00	493,00	-2.085,39	-2.578,39
07	+ Sonstige ordentliche Erträge	0,00	0,00	0,00	0,00	0,00	0,00
08	+ Aktivierte Eigenleistung	0,00	0,00	0,00	0,00	0,00	0,00
09	+/-Bestandsveränderungen	0,00	0,00	0,00	0,00	0,00	0,00
10	= Ordentliche Erträge	6.756,79	993,00	0,00	993,00	-1.420,39	-2.413,39
11	- Personalaufwendungen	16.632,68	44.847,00	0,00	44.847,00	62.360,22	17.513,22
12	- Versorgungsaufwendungen	115.137,04	45.200,00	0,00	45.200,00	33.052,84	-12.147,16
13	- Aufw. für Sach- und Dienstleistungen	7.683,15	8.239,00	0,00	8.239,00	8.906,18	667,18
14	- Bilanzielle Abschreibung	0,00	0,00	0,00	0,00	0,00	0,00
15	- Transferaufwendungen	0,00	0,00	0,00	0,00	0,00	0,00
16	- Sonstige ordentliche Aufwendungen	2.000,32	2.171,00	0,00	2.171,00	1.779,48	-391,52
17	= Ordentliche Aufwendungen	141.453,19	100.457,00	0,00	100.457,00	106.098,72	5.641,72
18	= Ordentliches Ergebnis	-134.696,40	-99.464,00	0,00	-99.464,00	-107.519,11	-8.055,11
19	+ Finanzerträge	0,00	0,00	0,00	0,00	0,00	0,00
20	- Zinsen und ähnliche Aufwendungen	0,00	0,00	0,00	0,00	0,00	0,00
21	= Finanzergebnis (Zeilen 19 und 20)	0,00	0,00	0,00	0,00	0,00	0,00
22	= Ergebnis der lfd. Verwaltungstätigkeit (Zeilen 18 und 21)	-134.696,40	-99.464,00	0,00	-99.464,00	-107.519,11	-8.055,11
23	+ außerordentliche Erträge	0,00	0,00	0,00	0,00	0,00	0,00
24	- außerordentliche Aufwendungen	0,00	0,00	0,00	0,00	0,00	0,00
25	= Außerordentliches Ergebnis (Zeilen 23 und 24)	0,00	0,00	0,00	0,00	0,00	0,00
26	= Ergebnis -vor Berücksichtigung der internen LBZ (=Zeilen 22 und 25)	-134.696,40	-99.464,00	0,00	-99.464,00	-107.519,11	-8.055,11
27	+ Erträge aus internen Leistungsbeziehungen	0,00	0,00	0,00	0,00	0,00	0,00
28	- Aufw. aus internen Leistungsbeziehungen	26.786,31	33.956,15	0,00	33.956,15	20.990,33	-12.965,82
29	= Teilergebnis	-161.482,71	-133.420,15	0,00	-133.420,15	-128.509,44	4.910,71

## Jahresabschluss 2016

Teilfinanzhaushalt Produkt 050101 Leistungen nach dem SGB XII							
Stadt Beverungen							
Nr.	Bezeichnung	Ergebnis 2015	Ansatz lt. HHP 2016	Üpl/Apl/ HH-Reste	Fortgeschrieb. Ansatz 2016	Ergebnis 2016	Vergleich Fortg. Ansatz /Ergebnis
18	+ Zuwendungen für Investitionsmaßnahmen	0,00	0,00	0,00	0,00	0,00	0,00
19	+ Einz. a. d. Veräußerung v. Sachanlagen	0,00	0,00	0,00	0,00	0,00	0,00
20	+ Einz. a. d. Veräußerung v. Finanzanlagen	0,00	0,00	0,00	0,00	0,00	0,00
21	+ Einz. a. Beiträgen u. ä. Entgelten	0,00	0,00	0,00	0,00	0,00	0,00
22	+ Sonstige Investitionseinzahlungen	0,00	0,00	0,00	0,00	0,00	0,00
23	= Einzahlungen aus Investitionstätigkeit	0,00	0,00	0,00	0,00	0,00	0,00
24	- Ausz. Erwerb v. Grundstücken u. Gebäuden	0,00	0,00	0,00	0,00	0,00	0,00
25	- Ausz. f. Baumaßnahmen	0,00	0,00	0,00	0,00	0,00	0,00
26	- Ausz. Erwerb v. bewegl. Anlagevermögen	0,00	0,00	0,00	0,00	0,00	0,00
27	- Ausz. f. d. Erwerb v. Finanzanlagen	0,00	0,00	0,00	0,00	0,00	0,00
28	- Ausz. v. aktivierbaren Zuwendungen	0,00	0,00	0,00	0,00	0,00	0,00
29	- Sonstige Investitionsauszahlungen	0,00	0,00	0,00	0,00	0,00	0,00
30	= Auszahlungen aus Investitionstätigkeit	0,00	0,00	0,00	0,00	0,00	0,00
31	= Saldo Investitionstätigkeit (= Zeilen 23 und 30)	0,00	0,00	0,00	0,00	0,00	0,00

## Jahresabschluss 2016

Teilergebnishaushalt Produkt 050102 Leistungen nach dem Asylbewerberleistungsgesetz							
Stadt Beverungen							
Nr.	Bezeichnung	Ergebnis 2015	Ansatz lt. HHP 2016	Üpl/Apl/ HH-Reste	Fortgeschrieb. Ansatz 2016	Ergebnis 2016	Vergleich Fortg. Ansatz /Ergebnis
01	Steuern und ähnliche Abgaben	0,00	0,00	0,00	0,00	0,00	0,00
02	+ Zuwendungen und allgemeine Umlagen	795.758,86	3.058.400,00	0,00	3.058.400,00	2.034.377,80	-1.024.022,20
03	+ Sonstige Transfererträge	0,00	0,00	0,00	0,00	0,00	0,00
04	+ Öffentlich-rechtliche Leistungsentgelte	29.427,98	23.000,00	0,00	23.000,00	10.879,03	-12.120,97
05	+ Privatrechtliche Leistungsentgelte	34.921,96	35.000,00	0,00	35.000,00	18.597,10	-16.402,90
06	+ Kostenerstattungen und Kostenumlagen	7.645,80	6.182,00	0,00	6.182,00	104.057,99	97.875,99
07	+ Sonstige ordentliche Erträge	240,00	200,00	0,00	200,00	0,00	-200,00
08	+ Aktivierte Eigenleistung	0,00	0,00	0,00	0,00	0,00	0,00
09	+/- Bestandsveränderungen	0,00	0,00	0,00	0,00	0,00	0,00
10	= Ordentliche Erträge	867.994,60	3.122.782,00	0,00	3.122.782,00	2.167.911,92	-954.870,08
11	- Personalaufwendungen	94.543,12	258.792,00	0,00	258.792,00	227.110,82	-31.681,18
12	- Versorgungsaufwendungen	43.537,60	28.250,00	0,00	28.250,00	18.993,42	-9.256,58
13	- Aufw. für Sach- und Dienstleistungen	209.950,30	653.962,00	0,00	653.962,00	560.472,86	-93.489,14
14	- Bilanzielle Abschreibung	24.041,43	41.400,00	0,00	41.400,00	6.726,45	-34.673,55
15	- Transferaufwendungen	598.910,80	1.577.900,00	0,00	1.577.900,00	1.197.144,76	-380.755,24
16	- Sonstige ordentliche Aufwendungen	32.423,39	41.789,00	0,00	41.789,00	38.819,20	-2.969,80
17	= Ordentliche Aufwendungen	1.003.406,64	2.602.093,00	0,00	2.602.093,00	2.049.267,51	-552.825,49
18	= Ordentliches Ergebnis	-135.412,04	520.689,00	0,00	520.689,00	118.644,41	-402.044,59
19	+ Finanzerträge	0,00	0,00	0,00	0,00	0,00	0,00
20	- Zinsen und ähnliche Aufwendungen	0,00	0,00	0,00	0,00	0,00	0,00
21	= Finanzergebnis (Zeilen 19 und 20)	0,00	0,00	0,00	0,00	0,00	0,00
22	= Ergebnis der lfd. Verwaltungstätigkeit (Zeilen 18 und 21)	-135.412,04	520.689,00	0,00	520.689,00	118.644,41	-402.044,59
23	+ außerordentliche Erträge	0,00	0,00	0,00	0,00	0,00	0,00
24	- außerordentliche Aufwendungen	0,00	0,00	0,00	0,00	0,00	0,00
25	= Außerordentliches Ergebnis (Zeilen 23 und 24)	0,00	0,00	0,00	0,00	0,00	0,00
26	= Ergebnis -vor Berücksichtigung der internen LBZ (=Zeilen 22 und 25)	-135.412,04	520.689,00	0,00	520.689,00	118.644,41	-402.044,59
27	+ Erträge aus internen Leistungsbeziehungen	0,00	0,00	0,00	0,00	0,00	0,00
28	- Aufw. aus internen Leistungsbeziehungen	50.845,70	68.029,89	0,00	68.029,89	61.663,83	-6.366,06
29	= Teilergebnis	-186.257,74	452.659,11	0,00	452.659,11	56.980,58	-395.678,53

## Jahresabschluss 2016

Teilfinanzhaushalt Produkt 050102 Leistungen nach dem Asylbewerberleistungsgesetz							
Stadt Beverungen							
Nr.	Bezeichnung	Ergebnis 2015	Ansatz lt. HHP 2016	Üpl/Apl/ HH-Reste	Fortgeschrieb. Ansatz 2016	Ergebnis 2016	Vergleich Fortg. Ansatz /Ergebnis
18	+ Zuwendungen für Investitionsmaßnahmen	0,00	0,00	0,00	0,00	0,00	0,00
19	+ Einz. a. d. Veräußerung v. Sachanlagen	0,00	0,00	0,00	0,00	0,00	0,00
20	+ Einz. a. d. Veräußerung v. Finanzanlagen	0,00	0,00	0,00	0,00	0,00	0,00
21	+ Einz. a. Beiträgen u. ä. Entgelten	0,00	0,00	0,00	0,00	0,00	0,00
22	+ Sonstige Investitionseinzahlungen	0,00	0,00	0,00	0,00	0,00	0,00
23	= Einzahlungen aus Investitionstätigkeit	0,00	0,00	0,00	0,00	0,00	0,00
24	- Ausz. Erwerb v. Grundstücken u. Gebäuden	0,00	0,00	0,00	0,00	0,00	0,00
25	- Ausz. f. Baumaßnahmen	0,00	0,00	0,00	0,00	0,00	0,00
26	- Ausz. Erwerb v. bewegl. Anlagevermögen	-18.890,31	-60.000,00	12.500,00	-47.500,00	-11.621,96	35.878,04
27	- Ausz. f. d. Erwerb v. Finanzanlagen	0,00	0,00	0,00	0,00	0,00	0,00
28	- Ausz. v. aktivierbaren Zuwendungen	0,00	0,00	0,00	0,00	0,00	0,00
29	- Sonstige Investitionsauszahlungen	0,00	0,00	0,00	0,00	0,00	0,00
30	= Auszahlungen aus Investitionstätigkeit	-18.890,31	-60.000,00	12.500,00	-47.500,00	-11.621,96	35.878,04
31	= Saldo Investitionstätigkeit (= Zeilen 23 und 30)	-18.890,31	-60.000,00	12.500,00	-47.500,00	-11.621,96	35.878,04

## Jahresabschluss 2016

Teilergebnishaushalt Produkt 050301 Beratung im sozialen Bereich							
Stadt Beverungen							
Nr.	Bezeichnung	Ergebnis 2015	Ansatz lt. HHP 2016	Üpl/Apl/ HH-Reste	Fortgeschrieb. Ansatz 2016	Ergebnis 2016	Vergleich Fortg. Ansatz /Ergebnis
01	Steuern und ähnliche Abgaben	0,00	0,00	0,00	0,00	0,00	0,00
02	+ Zuwendungen und allgemeine Umlagen	0,00	0,00	0,00	0,00	0,00	0,00
03	+ Sonstige Transfererträge	0,00	0,00	0,00	0,00	0,00	0,00
04	+ Öffentlich-rechtliche Leistungsentgelte	0,00	0,00	0,00	0,00	0,00	0,00
05	+ Privatrechtliche Leistungsentgelte	0,00	0,00	0,00	0,00	0,00	0,00
06	+ Kostenerstattungen und Kostenumlagen	283,57	193,00	0,00	193,00	-838,67	-1.031,67
07	+ Sonstige ordentliche Erträge	0,00	0,00	0,00	0,00	0,00	0,00
08	+ Aktivierte Eigenleistung	0,00	0,00	0,00	0,00	0,00	0,00
09	+/- Bestandsveränderungen	0,00	0,00	0,00	0,00	0,00	0,00
10	= Ordentliche Erträge	283,57	193,00	0,00	193,00	-838,67	-1.031,67
11	- Personalaufwendungen	88.299,21	111.561,00	0,00	111.561,00	112.098,24	537,24
12	- Versorgungsaufwendungen	40.346,74	14.450,00	0,00	14.450,00	8.537,83	-5.912,17
13	- Aufw. für Sach- und Dienstleistungen	8.910,80	9.656,00	0,00	9.656,00	9.728,62	72,62
14	- Bilanzielle Abschreibung	0,00	0,00	0,00	0,00	0,00	0,00
15	- Transferaufwendungen	2.700,00	2.700,00	0,00	2.700,00	2.700,00	0,00
16	- Sonstige ordentliche Aufwendungen	4.120,19	4.901,00	0,00	4.901,00	3.971,93	-929,07
17	= Ordentliche Aufwendungen	144.376,94	143.268,00	0,00	143.268,00	137.036,62	-6.231,38
18	= Ordentliches Ergebnis	-144.093,37	-143.075,00	0,00	-143.075,00	-137.875,29	5.199,71
19	+ Finanzerträge	0,00	0,00	0,00	0,00	0,00	0,00
20	- Zinsen und ähnliche Aufwendungen	0,00	0,00	0,00	0,00	0,00	0,00
21	= Finanzergebnis (Zeilen 19 und 20)	0,00	0,00	0,00	0,00	0,00	0,00
22	= Ergebnis der lfd. Verwaltungstätigkeit (Zeilen 18 und 21)	-144.093,37	-143.075,00	0,00	-143.075,00	-137.875,29	5.199,71
23	+ außerordentliche Erträge	0,00	0,00	0,00	0,00	0,00	0,00
24	- außerordentliche Aufwendungen	0,00	0,00	0,00	0,00	0,00	0,00
25	= Außerordentliches Ergebnis (Zeilen 23 und 24)	0,00	0,00	0,00	0,00	0,00	0,00
26	= Ergebnis -vor Berücksichtigung der internen LBZ (=Zeilen 22 und 25)	-144.093,37	-143.075,00	0,00	-143.075,00	-137.875,29	5.199,71
27	+ Erträge aus internen Leistungsbeziehungen	0,00	0,00	0,00	0,00	0,00	0,00
28	- Aufw. aus internen Leistungsbeziehungen	41.978,45	42.524,90	0,00	42.524,90	31.467,80	-11.057,10
29	= Teilergebnis	-186.071,82	-185.599,90	0,00	-185.599,90	-169.343,09	16.256,81



## Jahresabschluss 2016

Teilfinanzhaushalt Produkt 050301 Beratung im sozialen Bereich							
Stadt Beverungen							
Nr.	Bezeichnung	Ergebnis 2015	Ansatz lt. HHP 2016	Üpl/Apl/ HH-Reste	Fortgeschrieb. Ansatz 2016	Ergebnis 2016	Vergleich Fortg. Ansatz /Ergebnis
18	+ Zuwendungen für Investitionsmaßnahmen	0,00	0,00	0,00	0,00	0,00	0,00
19	+ Einz. a. d. Veräußerung v. Sachanlagen	0,00	0,00	0,00	0,00	0,00	0,00
20	+ Einz. a. d. Veräußerung v. Finanzanlagen	0,00	0,00	0,00	0,00	0,00	0,00
21	+ Einz. a. Beiträgen u. ä. Entgelten	0,00	0,00	0,00	0,00	0,00	0,00
22	+ Sonstige Investitionseinzahlungen	0,00	0,00	0,00	0,00	0,00	0,00
23	= Einzahlungen aus Investitionstätigkeit	0,00	0,00	0,00	0,00	0,00	0,00
24	- Ausz. Erwerb v. Grundstücken u. Gebäuden	0,00	0,00	0,00	0,00	0,00	0,00
25	- Ausz. f. Baumaßnahmen	0,00	0,00	0,00	0,00	0,00	0,00
26	- Ausz. Erwerb v. bewegl. Anlagevermögen	0,00	0,00	0,00	0,00	0,00	0,00
27	- Ausz. f. d. Erwerb v. Finanzanlagen	0,00	0,00	0,00	0,00	0,00	0,00
28	- Ausz. v. aktivierbaren Zuwendungen	0,00	0,00	0,00	0,00	0,00	0,00
29	- Sonstige Investitionsauszahlungen	0,00	0,00	0,00	0,00	0,00	0,00
30	= Auszahlungen aus Investitionstätigkeit	0,00	0,00	0,00	0,00	0,00	0,00
31	= Saldo Investitionstätigkeit (= Zeilen 23 und 30)	0,00	0,00	0,00	0,00	0,00	0,00

## Jahresabschluss 2016

Teilergebnishaushalt Produkt 060107 Unterstützung Kindergärten anderer Träger							
Stadt Beverungen							
Nr.	Bezeichnung	Ergebnis 2015	Ansatz lt. HHP 2016	Üpl/Apl/ HH-Reste	Fortgeschrieb. Ansatz 2016	Ergebnis 2016	Vergleich Fortg. Ansatz /Ergebnis
01	Steuern und ähnliche Abgaben	0,00	0,00	0,00	0,00	0,00	0,00
02	+ Zuwendungen und allgemeine Umlagen	0,00	0,00	0,00	0,00	0,00	0,00
03	+ Sonstige Transfererträge	0,00	0,00	0,00	0,00	0,00	0,00
04	+ Öffentlich-rechtliche Leistungsentgelte	0,00	0,00	0,00	0,00	0,00	0,00
05	+ Privatrechtliche Leistungsentgelte	0,00	0,00	0,00	0,00	0,00	0,00
06	+ Kostenerstattungen und Kostenumlagen	521.997,02	551.063,00	0,00	551.063,00	565.446,28	14.383,28
07	+ Sonstige ordentliche Erträge	0,00	0,00	0,00	0,00	0,00	0,00
08	+ Aktivierte Eigenleistung	0,00	0,00	0,00	0,00	0,00	0,00
09	+/- Bestandsveränderungen	0,00	0,00	0,00	0,00	0,00	0,00
10	= Ordentliche Erträge	521.997,02	551.063,00	0,00	551.063,00	565.446,28	14.383,28
11	- Personalaufwendungen	609.334,46	678.052,00	0,00	678.052,00	620.492,89	-57.559,11
12	- Versorgungsaufwendungen	12.575,22	5.025,00	0,00	5.025,00	3.062,89	-1.962,11
13	- Aufw. für Sach- und Dienstleistungen	5.010,00	5.630,00	0,00	5.630,00	3.537,78	-2.092,22
14	- Bilanzielle Abschreibung	0,00	0,00	0,00	0,00	0,00	0,00
15	- Transferaufwendungen	203.280,00	205.000,00	15.000,00	220.000,00	220.591,18	591,18
16	- Sonstige ordentliche Aufwendungen	5.012,68	4.651,00	0,00	4.651,00	4.431,62	-219,38
17	= Ordentliche Aufwendungen	835.212,36	898.358,00	15.000,00	913.358,00	852.116,36	-61.241,64
18	= Ordentliches Ergebnis	-313.215,34	-347.295,00	-15.000,00	-362.295,00	-286.670,08	75.624,92
19	+ Finanzerträge	0,00	0,00	0,00	0,00	0,00	0,00
20	- Zinsen und ähnliche Aufwendungen	0,00	0,00	0,00	0,00	0,00	0,00
21	= Finanzergebnis (Zeilen 19 und 20)	0,00	0,00	0,00	0,00	0,00	0,00
22	= Ergebnis der lfd. Verwaltungstätigkeit (Zeilen 18 und 21)	-313.215,34	-347.295,00	-15.000,00	-362.295,00	-286.670,08	75.624,92
23	+ außerordentliche Erträge	0,00	0,00	0,00	0,00	0,00	0,00
24	- außerordentliche Aufwendungen	0,00	0,00	0,00	0,00	0,00	0,00
25	= Außerordentliches Ergebnis (Zeilen 23 und 24)	0,00	0,00	0,00	0,00	0,00	0,00
26	= Ergebnis -vor Berücksichtigung der internen LBZ (=Zeilen 22 und 25)	-313.215,34	-347.295,00	-15.000,00	-362.295,00	-286.670,08	75.624,92
27	+ Erträge aus internen Leistungsbeziehungen	0,00	0,00	0,00	0,00	0,00	0,00
28	- Aufw. aus internen Leistungsbeziehungen	62.060,84	47.978,97	0,00	47.978,97	38.302,38	-9.676,59
29	= Teilergebnis	-375.276,18	-395.273,97	-15.000,00	-410.273,97	-324.972,46	85.301,51

## Jahresabschluss 2016

Teilfinanzhaushalt Produkt 060107 Unterstützung Kindergärten anderer Träger							
Stadt Beverungen							
Nr.	Bezeichnung	Ergebnis 2015	Ansatz lt. HHP 2016	Üpl/Apl/ HH-Reste	Fortgeschrieb. Ansatz 2016	Ergebnis 2016	Vergleich Fortg. Ansatz /Ergebnis
18	+ Zuwendungen für Investitionsmaßnahmen	0,00	0,00	0,00	0,00	0,00	0,00
19	+ Einz. a. d. Veräußerung v. Sachanlagen	0,00	0,00	0,00	0,00	0,00	0,00
20	+ Einz. a. d. Veräußerung v. Finanzanlagen	0,00	0,00	0,00	0,00	0,00	0,00
21	+ Einz. a. Beiträgen u. ä. Entgelten	0,00	0,00	0,00	0,00	0,00	0,00
22	+ Sonstige Investitionseinzahlungen	0,00	0,00	0,00	0,00	0,00	0,00
23	= Einzahlungen aus Investitionstätigkeit	0,00	0,00	0,00	0,00	0,00	0,00
24	- Ausz. Erwerb v. Grundstücken u. Gebäuden	0,00	0,00	0,00	0,00	0,00	0,00
25	- Ausz. f. Baumaßnahmen	0,00	0,00	0,00	0,00	0,00	0,00
26	- Ausz. Erwerb v. bewegl. Anlagevermögen	0,00	0,00	0,00	0,00	0,00	0,00
27	- Ausz. f. d. Erwerb v. Finanzanlagen	0,00	0,00	0,00	0,00	0,00	0,00
28	- Ausz. v. aktivierbaren Zuwendungen	0,00	0,00	0,00	0,00	0,00	0,00
29	- Sonstige Investitionsauszahlungen	0,00	0,00	0,00	0,00	0,00	0,00
30	= Auszahlungen aus Investitionstätigkeit	0,00	0,00	0,00	0,00	0,00	0,00
31	= Saldo Investitionstätigkeit (= Zeilen 23 und 30)	0,00	0,00	0,00	0,00	0,00	0,00

## Jahresabschluss 2016

Teilergebnishaushalt Produkt 060108 Kindergartenbeiträge							
Stadt Beverungen							
Nr.	Bezeichnung	Ergebnis 2015	Ansatz lt. HHP 2016	Üpl/Apl/ HH-Reste	Fortgeschrieb. Ansatz 2016	Ergebnis 2016	Vergleich Fortg. Ansatz /Ergebnis
01	Steuern und ähnliche Abgaben	0,00	0,00	0,00	0,00	0,00	0,00
02	+ Zuwendungen und allgemeine Umlagen	0,00	0,00	0,00	0,00	0,00	0,00
03	+ Sonstige Transfererträge	0,00	0,00	0,00	0,00	0,00	0,00
04	+ Öffentlich-rechtliche Leistungsentgelte	0,00	0,00	0,00	0,00	0,00	0,00
05	+ Privatrechtliche Leistungsentgelte	0,00	0,00	0,00	0,00	0,00	0,00
06	+ Kostenerstattungen und Kostenumlagen	0,00	0,00	0,00	0,00	0,00	0,00
07	+ Sonstige ordentliche Erträge	0,00	0,00	0,00	0,00	0,00	0,00
08	+ Aktivierte Eigenleistung	0,00	0,00	0,00	0,00	0,00	0,00
09	+/-Bestandsveränderungen	0,00	0,00	0,00	0,00	0,00	0,00
10	= Ordentliche Erträge	0,00	0,00	0,00	0,00	0,00	0,00
11	- Personalaufwendungen	13.858,11	6.714,00	0,00	6.714,00	6.645,77	-68,23
12	- Versorgungsaufwendungen	0,00	0,00	0,00	0,00	0,00	0,00
13	- Aufw. für Sach- und Dienstleistungen	1.737,90	1.989,00	0,00	1.989,00	1.413,60	-575,40
14	- Bilanzielle Abschreibung	0,00	0,00	0,00	0,00	0,00	0,00
15	- Transferaufwendungen	0,00	0,00	0,00	0,00	0,00	0,00
16	- Sonstige ordentliche Aufwendungen	859,10	954,00	0,00	954,00	842,98	-111,02
17	= Ordentliche Aufwendungen	16.455,11	9.657,00	0,00	9.657,00	8.902,35	-754,65
18	= Ordentliches Ergebnis	-16.455,11	-9.657,00	0,00	-9.657,00	-8.902,35	754,65
19	+ Finanzerträge	0,00	0,00	0,00	0,00	0,00	0,00
20	- Zinsen und ähnliche Aufwendungen	0,00	0,00	0,00	0,00	0,00	0,00
21	= Finanzergebnis (Zeilen 19 und 20)	0,00	0,00	0,00	0,00	0,00	0,00
22	= Ergebnis der lfd. Verwaltungstätigkeit (Zeilen 18 und 21)	-16.455,11	-9.657,00	0,00	-9.657,00	-8.902,35	754,65
23	+ außerordentliche Erträge	0,00	0,00	0,00	0,00	0,00	0,00
24	- außerordentliche Aufwendungen	0,00	0,00	0,00	0,00	0,00	0,00
25	= Außerordentliches Ergebnis (Zeilen 23 und 24)	0,00	0,00	0,00	0,00	0,00	0,00
26	= Ergebnis -vor Berücksichtigung der internen LBZ (=Zeilen 22 und 25)	-16.455,11	-9.657,00	0,00	-9.657,00	-8.902,35	754,65
27	+ Erträge aus internen Leistungsbeziehungen	0,00	0,00	0,00	0,00	0,00	0,00
28	- Aufw. aus internen Leistungsbeziehungen	36.784,38	31.856,87	0,00	31.856,87	28.687,55	-3.169,32
29	= Teilergebnis	-53.239,49	-41.513,87	0,00	-41.513,87	-37.589,90	3.923,97

## Jahresabschluss 2016

Teilfinanzhaushalt Produkt 060108 Kindergartenbeiträge							
Stadt Beverungen							
Nr.	Bezeichnung	Ergebnis 2015	Ansatz lt. HHP 2016	Üpl/Apl/ HH-Reste	Fortgeschrieb. Ansatz 2016	Ergebnis 2016	Vergleich Fortg. Ansatz /Ergebnis
18	+ Zuwendungen für Investitionsmaßnahmen	0,00	0,00	0,00	0,00	0,00	0,00
19	+ Einz. a. d. Veräußerung v. Sachanlagen	0,00	0,00	0,00	0,00	0,00	0,00
20	+ Einz. a. d. Veräußerung v. Finanzanlagen	0,00	0,00	0,00	0,00	0,00	0,00
21	+ Einz. a. Beiträgen u. ä. Entgelten	0,00	0,00	0,00	0,00	0,00	0,00
22	+ Sonstige Investitionseinzahlungen	0,00	0,00	0,00	0,00	0,00	0,00
23	= Einzahlungen aus Investitionstätigkeit	0,00	0,00	0,00	0,00	0,00	0,00
24	- Ausz. Erwerb v. Grundstücken u. Gebäuden	0,00	0,00	0,00	0,00	0,00	0,00
25	- Ausz. f. Baumaßnahmen	0,00	0,00	0,00	0,00	0,00	0,00
26	- Ausz. Erwerb v. bewegl. Anlagevermögen	0,00	0,00	0,00	0,00	0,00	0,00
27	- Ausz. f. d. Erwerb v. Finanzanlagen	0,00	0,00	0,00	0,00	0,00	0,00
28	- Ausz. v. aktivierbaren Zuwendungen	0,00	0,00	0,00	0,00	0,00	0,00
29	- Sonstige Investitionsauszahlungen	0,00	0,00	0,00	0,00	0,00	0,00
30	= Auszahlungen aus Investitionstätigkeit	0,00	0,00	0,00	0,00	0,00	0,00
31	= Saldo Investitionstätigkeit (= Zeilen 23 und 30)	0,00	0,00	0,00	0,00	0,00	0,00

## Jahresabschluss 2016

Teilergebnishaushalt Produkt 060109 Städtische Kindertageseinrichtungen							
Stadt Beverungen							
Nr.	Bezeichnung	Ergebnis 2015	Ansatz lt. HHP 2016	Üpl/Apl/ HH-Reste	Fortgeschrieb. Ansatz 2016	Ergebnis 2016	Vergleich Fortg. Ansatz /Ergebnis
01	Steuern und ähnliche Abgaben	0,00	0,00	0,00	0,00	0,00	0,00
02	+ Zuwendungen und allgemeine Umlagen	0,00	0,00	0,00	0,00	0,00	0,00
03	+ Sonstige Transfererträge	0,00	0,00	0,00	0,00	0,00	0,00
04	+ Öffentlich-rechtliche Leistungsentgelte	0,00	0,00	0,00	0,00	0,00	0,00
05	+ Privatrechtliche Leistungsentgelte	0,00	0,00	0,00	0,00	0,00	0,00
06	+ Kostenerstattungen und Kostenumlagen	0,00	0,00	0,00	0,00	0,00	0,00
07	+ Sonstige ordentliche Erträge	0,00	0,00	0,00	0,00	0,00	0,00
08	+ Aktivierte Eigenleistung	0,00	0,00	0,00	0,00	0,00	0,00
09	+/- Bestandsveränderungen	0,00	0,00	0,00	0,00	0,00	0,00
10	= Ordentliche Erträge	0,00	0,00	0,00	0,00	0,00	0,00
11	- Personalaufwendungen	0,00	0,00	0,00	0,00	0,00	0,00
12	- Versorgungsaufwendungen	0,00	0,00	0,00	0,00	0,00	0,00
13	- Aufw. für Sach- und Dienstleistungen	0,00	0,00	0,00	0,00	0,00	0,00
14	- Bilanzielle Abschreibung	0,00	0,00	0,00	0,00	0,00	0,00
15	- Transferaufwendungen	0,00	0,00	0,00	0,00	0,00	0,00
16	- Sonstige ordentliche Aufwendungen	0,00	0,00	0,00	0,00	0,00	0,00
17	= Ordentliche Aufwendungen	0,00	0,00	0,00	0,00	0,00	0,00
18	= Ordentliches Ergebnis	0,00	0,00	0,00	0,00	0,00	0,00
19	+ Finanzerträge	0,00	0,00	0,00	0,00	0,00	0,00
20	- Zinsen und ähnliche Aufwendungen	0,00	0,00	0,00	0,00	0,00	0,00
21	= Finanzergebnis (Zeilen 19 und 20)	0,00	0,00	0,00	0,00	0,00	0,00
22	= Ergebnis der lfd. Verwaltungstätigkeit (Zeilen 18 und 21)	0,00	0,00	0,00	0,00	0,00	0,00
23	+ außerordentliche Erträge	0,00	0,00	0,00	0,00	0,00	0,00
24	- außerordentliche Aufwendungen	0,00	0,00	0,00	0,00	0,00	0,00
25	= Außerordentliches Ergebnis (Zeilen 23 und 24)	0,00	0,00	0,00	0,00	0,00	0,00
26	= Ergebnis -vor Berücksichtigung der internen LBZ (=Zeilen 22 und 25)	0,00	0,00	0,00	0,00	0,00	0,00
27	+ Erträge aus internen Leistungsbeziehungen	0,00	0,00	0,00	0,00	0,00	0,00
28	- Aufw. aus internen Leistungsbeziehungen	0,00	0,00	0,00	0,00	0,00	0,00
29	= Teilergebnis	0,00	0,00	0,00	0,00	0,00	0,00

## Jahresabschluss 2016

Teilfinanzhaushalt Produkt 060109 Städtische Kindertageseinrichtungen							
Stadt Beverungen							
Nr.	Bezeichnung	Ergebnis 2015	Ansatz lt. HHP 2016	Üpl/Apl/ HH-Reste	Fortgeschrieb. Ansatz 2016	Ergebnis 2016	Vergleich Fortg. Ansatz /Ergebnis
18	+ Zuwendungen für Investitionsmaßnahmen	0,00	0,00	0,00	0,00	0,00	0,00
19	+ Einz. a. d. Veräußerung v. Sachanlagen	0,00	0,00	0,00	0,00	0,00	0,00
20	+ Einz. a. d. Veräußerung v. Finanzanlagen	0,00	0,00	0,00	0,00	0,00	0,00
21	+ Einz. a. Beiträgen u. ä. Entgelten	0,00	0,00	0,00	0,00	0,00	0,00
22	+ Sonstige Investitionseinzahlungen	0,00	0,00	0,00	0,00	0,00	0,00
23	= Einzahlungen aus Investitionstätigkeit	0,00	0,00	0,00	0,00	0,00	0,00
24	- Ausz. Erwerb v. Grundstücken u. Gebäuden	0,00	0,00	0,00	0,00	0,00	0,00
25	- Ausz. f. Baumaßnahmen	0,00	0,00	0,00	0,00	0,00	0,00
26	- Ausz. Erwerb v. bewegl. Anlagevermögen	0,00	0,00	0,00	0,00	0,00	0,00
27	- Ausz. f. d. Erwerb v. Finanzanlagen	0,00	0,00	0,00	0,00	0,00	0,00
28	- Ausz. v. aktivierbaren Zuwendungen	0,00	0,00	0,00	0,00	0,00	0,00
29	- Sonstige Investitionsauszahlungen	0,00	0,00	0,00	0,00	0,00	0,00
30	= Auszahlungen aus Investitionstätigkeit	0,00	0,00	0,00	0,00	0,00	0,00
31	= Saldo Investitionstätigkeit (= Zeilen 23 und 30)	0,00	0,00	0,00	0,00	0,00	0,00

## Jahresabschluss 2016

Teilergebnishaushalt Produkt 060201 Sonstige Maßnahmen der Kinder- und Jugendarbeit							
Stadt Beverungen							
Nr.	Bezeichnung	Ergebnis 2015	Ansatz lt. HHP 2016	Üpl/Apl/ HH-Reste	Fortgeschrieb. Ansatz 2016	Ergebnis 2016	Vergleich Fortg. Ansatz /Ergebnis
01	Steuern und ähnliche Abgaben	0,00	0,00	0,00	0,00	0,00	0,00
02	+ Zuwendungen und allgemeine Umlagen	0,00	0,00	0,00	0,00	0,00	0,00
03	+ Sonstige Transfererträge	0,00	0,00	0,00	0,00	0,00	0,00
04	+ Öffentlich-rechtliche Leistungsentgelte	0,00	0,00	0,00	0,00	0,00	0,00
05	+ Privatrechtliche Leistungsentgelte	0,00	0,00	0,00	0,00	0,00	0,00
06	+ Kostenerstattungen und Kostenumlagen	0,00	0,00	0,00	0,00	0,00	0,00
07	+ Sonstige ordentliche Erträge	0,00	0,00	0,00	0,00	0,00	0,00
08	+ Aktivierte Eigenleistung	0,00	0,00	0,00	0,00	0,00	0,00
09	+/-Bestandsveränderungen	0,00	0,00	0,00	0,00	0,00	0,00
10	= Ordentliche Erträge	0,00	0,00	0,00	0,00	0,00	0,00
11	- Personalaufwendungen	0,00	0,00	0,00	0,00	0,00	0,00
12	- Versorgungsaufwendungen	0,00	0,00	0,00	0,00	0,00	0,00
13	- Aufw. für Sach- und Dienstleistungen	0,00	0,00	0,00	0,00	0,00	0,00
14	- Bilanzielle Abschreibung	0,00	0,00	0,00	0,00	0,00	0,00
15	- Transferaufwendungen	4.347,00	4.350,00	0,00	4.350,00	4.347,00	-3,00
16	- Sonstige ordentliche Aufwendungen	0,00	0,00	0,00	0,00	0,00	0,00
17	= Ordentliche Aufwendungen	4.347,00	4.350,00	0,00	4.350,00	4.347,00	-3,00
18	= Ordentliches Ergebnis	-4.347,00	-4.350,00	0,00	-4.350,00	-4.347,00	3,00
19	+ Finanzerträge	0,00	0,00	0,00	0,00	0,00	0,00
20	- Zinsen und ähnliche Aufwendungen	0,00	0,00	0,00	0,00	0,00	0,00
21	= Finanzergebnis (Zeilen 19 und 20)	0,00	0,00	0,00	0,00	0,00	0,00
22	= Ergebnis der lfd. Verwaltungstätigkeit (Zeilen 18 und 21)	-4.347,00	-4.350,00	0,00	-4.350,00	-4.347,00	3,00
23	+ außerordentliche Erträge	0,00	0,00	0,00	0,00	0,00	0,00
24	- außerordentliche Aufwendungen	0,00	0,00	0,00	0,00	0,00	0,00
25	= Außerordentliches Ergebnis (Zeilen 23 und 24)	0,00	0,00	0,00	0,00	0,00	0,00
26	= Ergebnis -vor Berücksichtigung der internen LBZ (=Zeilen 22 und 25)	-4.347,00	-4.350,00	0,00	-4.350,00	-4.347,00	3,00
27	+ Erträge aus internen Leistungsbeziehungen	0,00	0,00	0,00	0,00	0,00	0,00
28	- Aufw. aus internen Leistungsbeziehungen	6.117,60	8.444,50	0,00	8.444,50	4.960,19	-3.484,31
29	= Teilergebnis	-10.464,60	-12.794,50	0,00	-12.794,50	-9.307,19	3.487,31



## Jahresabschluss 2016

Teilfinanzhaushalt Produkt 060201 Sonstige Maßnahmen der Kinder- und Jugendarbeit							
Stadt Beverungen							
Nr.	Bezeichnung	Ergebnis 2015	Ansatz lt. HHP 2016	Üpl/Apl/ HH-Reste	Fortgeschrieb. Ansatz 2016	Ergebnis 2016	Vergleich Fortg. Ansatz /Ergebnis
18	+ Zuwendungen für Investitionsmaßnahmen	0,00	0,00	0,00	0,00	0,00	0,00
19	+ Einz. a. d. Veräußerung v. Sachanlagen	0,00	0,00	0,00	0,00	0,00	0,00
20	+ Einz. a. d. Veräußerung v. Finanzanlagen	0,00	0,00	0,00	0,00	0,00	0,00
21	+ Einz. a. Beiträgen u. ä. Entgelten	0,00	0,00	0,00	0,00	0,00	0,00
22	+ Sonstige Investitionseinzahlungen	0,00	0,00	0,00	0,00	0,00	0,00
23	= Einzahlungen aus Investitionstätigkeit	0,00	0,00	0,00	0,00	0,00	0,00
24	- Ausz. Erwerb v. Grundstücken u. Gebäuden	0,00	0,00	0,00	0,00	0,00	0,00
25	- Ausz. f. Baumaßnahmen	0,00	0,00	0,00	0,00	0,00	0,00
26	- Ausz. Erwerb v. bewegl. Anlagevermögen	0,00	0,00	0,00	0,00	0,00	0,00
27	- Ausz. f. d. Erwerb v. Finanzanlagen	0,00	0,00	0,00	0,00	0,00	0,00
28	- Ausz. v. aktivierbaren Zuwendungen	0,00	0,00	0,00	0,00	0,00	0,00
29	- Sonstige Investitionsauszahlungen	0,00	0,00	0,00	0,00	0,00	0,00
30	= Auszahlungen aus Investitionstätigkeit	0,00	0,00	0,00	0,00	0,00	0,00
31	= Saldo Investitionstätigkeit (= Zeilen 23 und 30)	0,00	0,00	0,00	0,00	0,00	0,00

## Jahresabschluss 2016

Teilergebnishaushalt Produkt 070101 Gesundheitsdienste							
Stadt Beverungen							
Nr.	Bezeichnung	Ergebnis 2015	Ansatz lt. HHP 2016	Üpl/Apl/ HH-Reste	Fortgeschrieb. Ansatz 2016	Ergebnis 2016	Vergleich Fortg. Ansatz /Ergebnis
01	Steuern und ähnliche Abgaben	0,00	0,00	0,00	0,00	0,00	0,00
02	+ Zuwendungen und allgemeine Umlagen	0,00	0,00	0,00	0,00	0,00	0,00
03	+ Sonstige Transfererträge	0,00	0,00	0,00	0,00	0,00	0,00
04	+ Öffentlich-rechtliche Leistungsentgelte	0,00	0,00	0,00	0,00	0,00	0,00
05	+ Privatrechtliche Leistungsentgelte	0,00	0,00	0,00	0,00	0,00	0,00
06	+ Kostenerstattungen und Kostenumlagen	0,00	0,00	0,00	0,00	0,00	0,00
07	+ Sonstige ordentliche Erträge	0,00	0,00	0,00	0,00	0,00	0,00
08	+ Aktivierte Eigenleistung	0,00	0,00	0,00	0,00	0,00	0,00
09	+/- Bestandsveränderungen	0,00	0,00	0,00	0,00	0,00	0,00
10	= Ordentliche Erträge	0,00	0,00	0,00	0,00	0,00	0,00
11	- Personalaufwendungen	0,00	0,00	0,00	0,00	0,00	0,00
12	- Versorgungsaufwendungen	0,00	0,00	0,00	0,00	0,00	0,00
13	- Aufw. für Sach- und Dienstleistungen	0,00	0,00	0,00	0,00	0,00	0,00
14	- Bilanzielle Abschreibung	0,00	0,00	0,00	0,00	0,00	0,00
15	- Transferaufwendungen	162.561,00	165.000,00	-9.000,00	156.000,00	155.966,00	-34,00
16	- Sonstige ordentliche Aufwendungen	0,00	0,00	0,00	0,00	0,00	0,00
17	= Ordentliche Aufwendungen	162.561,00	165.000,00	-9.000,00	156.000,00	155.966,00	-34,00
18	= Ordentliches Ergebnis	-162.561,00	-165.000,00	9.000,00	-156.000,00	-155.966,00	34,00
19	+ Finanzerträge	0,00	0,00	0,00	0,00	0,00	0,00
20	- Zinsen und ähnliche Aufwendungen	0,00	0,00	0,00	0,00	0,00	0,00
21	= Finanzergebnis (Zeilen 19 und 20)	0,00	0,00	0,00	0,00	0,00	0,00
22	= Ergebnis der lfd. Verwaltungstätigkeit (Zeilen 18 und 21)	-162.561,00	-165.000,00	9.000,00	-156.000,00	-155.966,00	34,00
23	+ außerordentliche Erträge	0,00	0,00	0,00	0,00	0,00	0,00
24	- außerordentliche Aufwendungen	0,00	0,00	0,00	0,00	0,00	0,00
25	= Außerordentliches Ergebnis (Zeilen 23 und 24)	0,00	0,00	0,00	0,00	0,00	0,00
26	= Ergebnis -vor Berücksichtigung der internen LBZ (=Zeilen 22 und 25)	-162.561,00	-165.000,00	9.000,00	-156.000,00	-155.966,00	34,00
27	+ Erträge aus internen Leistungsbeziehungen	0,00	0,00	0,00	0,00	0,00	0,00
28	- Aufw. aus internen Leistungsbeziehungen	6.184,79	5.465,50	0,00	5.465,50	5.032,58	-432,92
29	= Teilergebnis	-168.745,79	-170.465,50	9.000,00	-161.465,50	-160.998,58	466,92

## Jahresabschluss 2016

Teilfinanzhaushalt Produkt 070101 Gesundheitsdienste							
Stadt Beverungen							
Nr.	Bezeichnung	Ergebnis 2015	Ansatz lt. HHP 2016	Üpl/Apl/ HH-Reste	Fortgeschrieb. Ansatz 2016	Ergebnis 2016	Vergleich Fortg. Ansatz /Ergebnis
18	+ Zuwendungen für Investitionsmaßnahmen	0,00	0,00	0,00	0,00	0,00	0,00
19	+ Einz. a. d. Veräußerung v. Sachanlagen	0,00	0,00	0,00	0,00	0,00	0,00
20	+ Einz. a. d. Veräußerung v. Finanzanlagen	0,00	0,00	0,00	0,00	0,00	0,00
21	+ Einz. a. Beiträgen u. ä. Entgelten	0,00	0,00	0,00	0,00	0,00	0,00
22	+ Sonstige Investitionseinzahlungen	0,00	0,00	0,00	0,00	0,00	0,00
23	= Einzahlungen aus Investitionstätigkeit	0,00	0,00	0,00	0,00	0,00	0,00
24	- Ausz. Erwerb v. Grundstücken u. Gebäuden	0,00	0,00	0,00	0,00	0,00	0,00
25	- Ausz. f. Baumaßnahmen	0,00	0,00	0,00	0,00	0,00	0,00
26	- Ausz. Erwerb v. bewegl. Anlagevermögen	0,00	0,00	0,00	0,00	0,00	0,00
27	- Ausz. f. d. Erwerb v. Finanzanlagen	0,00	0,00	0,00	0,00	0,00	0,00
28	- Ausz. v. aktivierbaren Zuwendungen	0,00	0,00	0,00	0,00	0,00	0,00
29	- Sonstige Investitionsauszahlungen	0,00	0,00	0,00	0,00	0,00	0,00
30	= Auszahlungen aus Investitionstätigkeit	0,00	0,00	0,00	0,00	0,00	0,00
31	= Saldo Investitionstätigkeit (= Zeilen 23 und 30)	0,00	0,00	0,00	0,00	0,00	0,00

## Jahresabschluss 2016

Teilergebnishaushalt Produkt 080101 Sportförderung							
Stadt Beverungen							
Nr.	Bezeichnung	Ergebnis 2015	Ansatz lt. HHP 2016	Üpl/Apl/ HH-Reste	Fortgeschrieb. Ansatz 2016	Ergebnis 2016	Vergleich Fortg. Ansatz /Ergebnis
01	Steuern und ähnliche Abgaben	0,00	0,00	0,00	0,00	0,00	0,00
02	+ Zuwendungen und allgemeine Umlagen	0,00	0,00	0,00	0,00	0,00	0,00
03	+ Sonstige Transfererträge	0,00	0,00	0,00	0,00	0,00	0,00
04	+ Öffentlich-rechtliche Leistungsentgelte	0,00	0,00	0,00	0,00	0,00	0,00
05	+ Privatrechtliche Leistungsentgelte	0,00	0,00	0,00	0,00	0,00	0,00
06	+ Kostenerstattungen und Kostenumlagen	0,00	0,00	0,00	0,00	0,00	0,00
07	+ Sonstige ordentliche Erträge	0,00	0,00	0,00	0,00	0,00	0,00
08	+ Aktivierte Eigenleistung	0,00	0,00	0,00	0,00	0,00	0,00
09	+/- Bestandsveränderungen	0,00	0,00	0,00	0,00	0,00	0,00
10	= Ordentliche Erträge	0,00	0,00	0,00	0,00	0,00	0,00
11	- Personalaufwendungen	0,00	0,00	0,00	0,00	0,00	0,00
12	- Versorgungsaufwendungen	0,00	0,00	0,00	0,00	0,00	0,00
13	- Aufw. für Sach- und Dienstleistungen	0,00	0,00	0,00	0,00	0,00	0,00
14	- Bilanzielle Abschreibung	0,00	0,00	0,00	0,00	0,00	0,00
15	- Transferaufwendungen	0,00	0,00	0,00	0,00	0,00	0,00
16	- Sonstige ordentliche Aufwendungen	0,00	0,00	0,00	0,00	0,00	0,00
17	= Ordentliche Aufwendungen	0,00	0,00	0,00	0,00	0,00	0,00
18	= Ordentliches Ergebnis	0,00	0,00	0,00	0,00	0,00	0,00
19	+ Finanzerträge	0,00	0,00	0,00	0,00	0,00	0,00
20	- Zinsen und ähnliche Aufwendungen	0,00	0,00	0,00	0,00	0,00	0,00
21	= Finanzergebnis (Zeilen 19 und 20)	0,00	0,00	0,00	0,00	0,00	0,00
22	= Ergebnis der lfd. Verwaltungstätigkeit (Zeilen 18 und 21)	0,00	0,00	0,00	0,00	0,00	0,00
23	+ außerordentliche Erträge	0,00	0,00	0,00	0,00	0,00	0,00
24	- außerordentliche Aufwendungen	0,00	0,00	0,00	0,00	0,00	0,00
25	= Außerordentliches Ergebnis (Zeilen 23 und 24)	0,00	0,00	0,00	0,00	0,00	0,00
26	= Ergebnis -vor Berücksichtigung der internen LBZ (=Zeilen 22 und 25)	0,00	0,00	0,00	0,00	0,00	0,00
27	+ Erträge aus internen Leistungsbeziehungen	0,00	0,00	0,00	0,00	0,00	0,00
28	- Aufw. aus internen Leistungsbeziehungen	6.133,50	5.395,77	0,00	5.395,77	4.960,19	-435,58
29	= Teilergebnis	-6.133,50	-5.395,77	0,00	-5.395,77	-4.960,19	435,58

## Jahresabschluss 2016

Teilfinanzhaushalt Produkt 080101 Sportförderung							
Stadt Beverungen							
Nr.	Bezeichnung	Ergebnis 2015	Ansatz lt. HHP 2016	Üpl/Apl/ HH-Reste	Fortgeschrieb. Ansatz 2016	Ergebnis 2016	Vergleich Fortg. Ansatz /Ergebnis
18	+ Zuwendungen für Investitionsmaßnahmen	0,00	0,00	0,00	0,00	0,00	0,00
19	+ Einz. a. d. Veräußerung v. Sachanlagen	0,00	0,00	0,00	0,00	0,00	0,00
20	+ Einz. a. d. Veräußerung v. Finanzanlagen	0,00	0,00	0,00	0,00	0,00	0,00
21	+ Einz. a. Beiträgen u. ä. Entgelten	0,00	0,00	0,00	0,00	0,00	0,00
22	+ Sonstige Investitionseinzahlungen	0,00	0,00	0,00	0,00	0,00	0,00
23	= Einzahlungen aus Investitionstätigkeit	0,00	0,00	0,00	0,00	0,00	0,00
24	- Ausz. Erwerb v. Grundstücken u. Gebäuden	0,00	0,00	0,00	0,00	0,00	0,00
25	- Ausz. f. Baumaßnahmen	0,00	0,00	0,00	0,00	0,00	0,00
26	- Ausz. Erwerb v. bewegl. Anlagevermögen	0,00	0,00	0,00	0,00	0,00	0,00
27	- Ausz. f. d. Erwerb v. Finanzanlagen	0,00	0,00	0,00	0,00	0,00	0,00
28	- Ausz. v. aktivierbaren Zuwendungen	0,00	0,00	0,00	0,00	0,00	0,00
29	- Sonstige Investitionsauszahlungen	0,00	0,00	0,00	0,00	0,00	0,00
30	= Auszahlungen aus Investitionstätigkeit	0,00	0,00	0,00	0,00	0,00	0,00
31	= Saldo Investitionstätigkeit (= Zeilen 23 und 30)	0,00	0,00	0,00	0,00	0,00	0,00

## Jahresabschluss 2016

Teilergebnishaushalt Produkt 090101 Räumliche Planung und Entwicklung							
Stadt Beverungen							
Nr.	Bezeichnung	Ergebnis 2015	Ansatz lt. HHP 2016	Üpl/Apl/ HH-Reste	Fortgeschrieb. Ansatz 2016	Ergebnis 2016	Vergleich Fortg. Ansatz /Ergebnis
01	Steuern und ähnliche Abgaben	0,00	0,00	0,00	0,00	0,00	0,00
02	+ Zuwendungen und allgemeine Umlagen	2.300,00	7.500,00	0,00	7.500,00	16.817,13	9.317,13
03	+ Sonstige Transfererträge	0,00	0,00	0,00	0,00	0,00	0,00
04	+ Öffentlich-rechtliche Leistungsentgelte	5,00	0,00	0,00	0,00	87,25	87,25
05	+ Privatrechtliche Leistungsentgelte	0,00	0,00	0,00	0,00	0,00	0,00
06	+ Kostenerstattungen und Kostenumlagen	83.515,27	79.812,00	0,00	79.812,00	73.638,11	-6.173,89
07	+ Sonstige ordentliche Erträge	0,00	0,00	0,00	0,00	0,00	0,00
08	+ Aktivierte Eigenleistung	0,00	0,00	0,00	0,00	0,00	0,00
09	+/- Bestandsveränderungen	0,00	0,00	0,00	0,00	0,00	0,00
10	= Ordentliche Erträge	85.820,27	87.312,00	0,00	87.312,00	90.542,49	3.230,49
11	- Personalaufwendungen	24.526,85	58.981,00	0,00	58.981,00	82.110,36	23.129,36
12	- Versorgungsaufwendungen	103.471,50	46.125,00	0,00	46.125,00	30.010,86	-16.114,14
13	- Aufw. für Sach- und Dienstleistungen	12.115,68	30.026,00	11.643,30	41.669,30	18.226,91	-23.442,39
14	- Bilanzielle Abschreibung	0,00	0,00	0,00	0,00	291,18	291,18
15	- Transferaufwendungen	2.100,00	0,00	0,00	0,00	0,00	0,00
16	- Sonstige ordentliche Aufwendungen	775,95	1.471,00	0,00	1.471,00	1.101,50	-369,50
17	= Ordentliche Aufwendungen	142.989,98	136.603,00	11.643,30	148.246,30	131.740,81	-16.505,49
18	= Ordentliches Ergebnis	-57.169,71	-49.291,00	-11.643,30	-60.934,30	-41.198,32	19.735,98
19	+ Finanzerträge	0,00	0,00	0,00	0,00	0,00	0,00
20	- Zinsen und ähnliche Aufwendungen	0,00	0,00	0,00	0,00	0,00	0,00
21	= Finanzergebnis (Zeilen 19 und 20)	0,00	0,00	0,00	0,00	0,00	0,00
22	= Ergebnis der lfd. Verwaltungstätigkeit (Zeilen 18 und 21)	-57.169,71	-49.291,00	-11.643,30	-60.934,30	-41.198,32	19.735,98
23	+ außerordentliche Erträge	0,00	0,00	0,00	0,00	0,00	0,00
24	- außerordentliche Aufwendungen	0,00	0,00	0,00	0,00	0,00	0,00
25	= Außerordentliches Ergebnis (Zeilen 23 und 24)	0,00	0,00	0,00	0,00	0,00	0,00
26	= Ergebnis -vor Berücksichtigung der internen LBZ (=Zeilen 22 und 25)	-57.169,71	-49.291,00	-11.643,30	-60.934,30	-41.198,32	19.735,98
27	+ Erträge aus internen Leistungsbeziehungen	0,00	0,00	0,00	0,00	0,00	0,00
28	- Aufw. aus internen Leistungsbeziehungen	22.434,51	34.039,49	0,00	34.039,49	29.114,77	-4.924,72
29	= Teilergebnis	-79.604,22	-83.330,49	-11.643,30	-94.973,79	-70.313,09	24.660,70

## Jahresabschluss 2016

Teilfinanzhaushalt Produkt 090101 Räumliche Planung und Entwicklung							
Stadt Beverungen							
Nr.	Bezeichnung	Ergebnis 2015	Ansatz lt. HHP 2016	Üpl/Apl/ HH-Reste	Fortgeschrieb. Ansatz 2016	Ergebnis 2016	Vergleich Fortg. Ansatz /Ergebnis
18	+ Zuwendungen für Investitionsmaßnahmen	0,00	0,00	0,00	0,00	0,00	0,00
19	+ Einz. a. d. Veräußerung v. Sachanlagen	0,00	0,00	0,00	0,00	0,00	0,00
20	+ Einz. a. d. Veräußerung v. Finanzanlagen	0,00	0,00	0,00	0,00	0,00	0,00
21	+ Einz. a. Beiträgen u. ä. Entgelten	0,00	0,00	0,00	0,00	0,00	0,00
22	+ Sonstige Investitionseinzahlungen	0,00	0,00	0,00	0,00	0,00	0,00
23	= Einzahlungen aus Investitionstätigkeit	0,00	0,00	0,00	0,00	0,00	0,00
24	- Ausz. Erwerb v. Grundstücken u. Gebäuden	0,00	0,00	0,00	0,00	0,00	0,00
25	- Ausz. f. Baumaßnahmen	0,00	0,00	0,00	0,00	0,00	0,00
26	- Ausz. Erwerb v. bewegl. Anlagevermögen	0,00	0,00	0,00	0,00	-291,18	-291,18
27	- Ausz. f. d. Erwerb v. Finanzanlagen	0,00	0,00	0,00	0,00	0,00	0,00
28	- Ausz. v. aktivierbaren Zuwendungen	0,00	0,00	0,00	0,00	0,00	0,00
29	- Sonstige Investitionsauszahlungen	0,00	0,00	0,00	0,00	0,00	0,00
30	= Auszahlungen aus Investitionstätigkeit	0,00	0,00	0,00	0,00	-291,18	-291,18
31	= Saldo Investitionstätigkeit (= Zeilen 23 und 30)	0,00	0,00	0,00	0,00	-291,18	-291,18

## Jahresabschluss 2016

Teilergebnishaushalt Produkt 100101 Bauaufsicht und Bauordnung							
Stadt Beverungen							
Nr.	Bezeichnung	Ergebnis 2015	Ansatz lt. HHP 2016	Üpl/Apl/ HH-Reste	Fortgeschrieb. Ansatz 2016	Ergebnis 2016	Vergleich Fortg. Ansatz /Ergebnis
01	Steuern und ähnliche Abgaben	0,00	0,00	0,00	0,00	0,00	0,00
02	+ Zuwendungen und allgemeine Umlagen	0,00	0,00	0,00	0,00	0,00	0,00
03	+ Sonstige Transfererträge	0,00	0,00	0,00	0,00	0,00	0,00
04	+ Öffentlich-rechtliche Leistungsentgelte	3.472,00	3.000,00	0,00	3.000,00	4.126,20	1.126,20
05	+ Privatrechtliche Leistungsentgelte	0,00	0,00	0,00	0,00	0,00	0,00
06	+ Kostenerstattungen und Kostenumlagen	87,85	62,00	0,00	62,00	-259,81	-321,81
07	+ Sonstige ordentliche Erträge	0,00	1.000,00	0,00	1.000,00	0,00	-1.000,00
08	+ Aktivierte Eigenleistung	0,00	0,00	0,00	0,00	0,00	0,00
09	+/- Bestandsveränderungen	0,00	0,00	0,00	0,00	0,00	0,00
10	= Ordentliche Erträge	3.559,85	4.062,00	0,00	4.062,00	3.866,39	-195,61
11	- Personalaufwendungen	19.003,02	22.983,00	0,00	22.983,00	24.875,31	1.892,31
12	- Versorgungsaufwendungen	12.432,72	5.535,00	0,00	5.535,00	3.580,06	-1.954,94
13	- Aufw. für Sach- und Dienstleistungen	11.763,24	12.447,00	0,00	12.447,00	11.292,98	-1.154,02
14	- Bilanzielle Abschreibung	0,00	0,00	0,00	0,00	0,00	0,00
15	- Transferaufwendungen	0,00	0,00	0,00	0,00	0,00	0,00
16	- Sonstige ordentliche Aufwendungen	1.059,10	1.929,00	0,00	1.929,00	1.885,80	-43,20
17	= Ordentliche Aufwendungen	44.258,08	42.894,00	0,00	42.894,00	41.634,15	-1.259,85
18	= Ordentliches Ergebnis	-40.698,23	-38.832,00	0,00	-38.832,00	-37.767,76	1.064,24
19	+ Finanzerträge	0,00	0,00	0,00	0,00	0,00	0,00
20	- Zinsen und ähnliche Aufwendungen	0,00	0,00	0,00	0,00	0,00	0,00
21	= Finanzergebnis (Zeilen 19 und 20)	0,00	0,00	0,00	0,00	0,00	0,00
22	= Ergebnis der lfd. Verwaltungstätigkeit (Zeilen 18 und 21)	-40.698,23	-38.832,00	0,00	-38.832,00	-37.767,76	1.064,24
23	+ außerordentliche Erträge	0,00	0,00	0,00	0,00	0,00	0,00
24	- außerordentliche Aufwendungen	0,00	0,00	0,00	0,00	0,00	0,00
25	= Außerordentliches Ergebnis (Zeilen 23 und 24)	0,00	0,00	0,00	0,00	0,00	0,00
26	= Ergebnis -vor Berücksichtigung der internen LBZ (=Zeilen 22 und 25)	-40.698,23	-38.832,00	0,00	-38.832,00	-37.767,76	1.064,24
27	+ Erträge aus internen Leistungsbeziehungen	0,00	0,00	0,00	0,00	0,00	0,00
28	- Aufw. aus internen Leistungsbeziehungen	17.818,56	19.356,57	0,00	19.356,57	14.508,08	-4.848,49
29	= Teilergebnis	-58.516,79	-58.188,57	0,00	-58.188,57	-52.275,84	5.912,73



## Jahresabschluss 2016

Teilfinanzhaushalt Produkt 100101 Bauaufsicht und Bauordnung							
Stadt Beverungen							
Nr.	Bezeichnung	Ergebnis 2015	Ansatz lt. HHP 2016	Üpl/Apl/ HH-Reste	Fortgeschrieb. Ansatz 2016	Ergebnis 2016	Vergleich Fortg. Ansatz /Ergebnis
18	+ Zuwendungen für Investitionsmaßnahmen	0,00	0,00	0,00	0,00	0,00	0,00
19	+ Einz. a. d. Veräußerung v. Sachanlagen	0,00	0,00	0,00	0,00	0,00	0,00
20	+ Einz. a. d. Veräußerung v. Finanzanlagen	0,00	0,00	0,00	0,00	0,00	0,00
21	+ Einz. a. Beiträgen u. ä. Entgelten	0,00	0,00	0,00	0,00	0,00	0,00
22	+ Sonstige Investitionseinzahlungen	0,00	0,00	0,00	0,00	0,00	0,00
23	= Einzahlungen aus Investitionstätigkeit	0,00	0,00	0,00	0,00	0,00	0,00
24	- Ausz. Erwerb v. Grundstücken u. Gebäuden	0,00	0,00	0,00	0,00	0,00	0,00
25	- Ausz. f. Baumaßnahmen	0,00	0,00	0,00	0,00	0,00	0,00
26	- Ausz. Erwerb v. bewegl. Anlagevermögen	0,00	0,00	0,00	0,00	0,00	0,00
27	- Ausz. f. d. Erwerb v. Finanzanlagen	0,00	0,00	0,00	0,00	0,00	0,00
28	- Ausz. v. aktivierbaren Zuwendungen	0,00	0,00	0,00	0,00	0,00	0,00
29	- Sonstige Investitionsauszahlungen	0,00	0,00	0,00	0,00	0,00	0,00
30	= Auszahlungen aus Investitionstätigkeit	0,00	0,00	0,00	0,00	0,00	0,00
31	= Saldo Investitionstätigkeit (= Zeilen 23 und 30)	0,00	0,00	0,00	0,00	0,00	0,00

## Jahresabschluss 2016

Teilergebnishaushalt Produkt 100201 Denkmalschutz und Denkmalpflege							
Stadt Beverungen							
Nr.	Bezeichnung	Ergebnis 2015	Ansatz lt. HHP 2016	Üpl/Apl/ HH-Reste	Fortgeschrieb. Ansatz 2016	Ergebnis 2016	Vergleich Fortg. Ansatz /Ergebnis
01	Steuern und ähnliche Abgaben	0,00	0,00	0,00	0,00	0,00	0,00
02	+ Zuwendungen und allgemeine Umlagen	0,00	0,00	0,00	0,00	0,00	0,00
03	+ Sonstige Transfererträge	0,00	0,00	0,00	0,00	0,00	0,00
04	+ Öffentlich-rechtliche Leistungsentgelte	0,00	300,00	0,00	300,00	2.983,32	2.683,32
05	+ Privatrechtliche Leistungsentgelte	0,00	0,00	0,00	0,00	0,00	0,00
06	+ Kostenerstattungen und Kostenumlagen	19,52	14,00	0,00	14,00	-57,74	-71,74
07	+ Sonstige ordentliche Erträge	0,00	0,00	0,00	0,00	0,00	0,00
08	+ Aktivierte Eigenleistung	0,00	0,00	0,00	0,00	0,00	0,00
09	+/-Bestandsveränderungen	0,00	0,00	0,00	0,00	0,00	0,00
10	= Ordentliche Erträge	19,52	314,00	0,00	314,00	2.925,58	2.611,58
11	- Personalaufwendungen	32.782,15	33.479,00	0,00	33.479,00	38.007,97	4.528,97
12	- Versorgungsaufwendungen	2.749,11	1.230,00	0,00	1.230,00	824,97	-405,03
13	- Aufw. für Sach- und Dienstleistungen	986,34	1.002,00	0,00	1.002,00	987,12	-14,88
14	- Bilanzielle Abschreibung	0,00	0,00	0,00	0,00	0,00	0,00
15	- Transferaufwendungen	0,00	0,00	0,00	0,00	0,00	0,00
16	- Sonstige ordentliche Aufwendungen	1.057,83	1.839,00	0,00	1.839,00	1.085,86	-753,14
17	= Ordentliche Aufwendungen	37.575,43	37.550,00	0,00	37.550,00	40.905,92	3.355,92
18	= Ordentliches Ergebnis	-37.555,91	-37.236,00	0,00	-37.236,00	-37.980,34	-744,34
19	+ Finanzerträge	0,00	0,00	0,00	0,00	0,00	0,00
20	- Zinsen und ähnliche Aufwendungen	0,00	0,00	0,00	0,00	0,00	0,00
21	= Finanzergebnis (Zeilen 19 und 20)	0,00	0,00	0,00	0,00	0,00	0,00
22	= Ergebnis der lfd. Verwaltungstätigkeit (Zeilen 18 und 21)	-37.555,91	-37.236,00	0,00	-37.236,00	-37.980,34	-744,34
23	+ außerordentliche Erträge	0,00	0,00	0,00	0,00	0,00	0,00
24	- außerordentliche Aufwendungen	0,00	0,00	0,00	0,00	0,00	0,00
25	= Außerordentliches Ergebnis (Zeilen 23 und 24)	0,00	0,00	0,00	0,00	0,00	0,00
26	= Ergebnis -vor Berücksichtigung der internen LBZ (=Zeilen 22 und 25)	-37.555,91	-37.236,00	0,00	-37.236,00	-37.980,34	-744,34
27	+ Erträge aus internen Leistungsbeziehungen	0,00	0,00	0,00	0,00	0,00	0,00
28	- Aufw. aus internen Leistungsbeziehungen	14.123,21	13.695,62	0,00	13.695,62	11.227,07	-2.468,55
29	= Teilergebnis	-51.679,12	-50.931,62	0,00	-50.931,62	-49.207,41	1.724,21

## Jahresabschluss 2016

Teilfinanzhaushalt Produkt 100201 Denkmalschutz und Denkmalpflege							
Stadt Beverungen							
Nr.	Bezeichnung	Ergebnis 2015	Ansatz lt. HHP 2016	Üpl/Apl/ HH-Reste	Fortgeschrieb. Ansatz 2016	Ergebnis 2016	Vergleich Fortg. Ansatz /Ergebnis
18	+ Zuwendungen für Investitionsmaßnahmen	0,00	0,00	0,00	0,00	0,00	0,00
19	+ Einz. a. d. Veräußerung v. Sachanlagen	0,00	0,00	0,00	0,00	0,00	0,00
20	+ Einz. a. d. Veräußerung v. Finanzanlagen	0,00	0,00	0,00	0,00	0,00	0,00
21	+ Einz. a. Beiträgen u. ä. Entgelten	0,00	0,00	0,00	0,00	0,00	0,00
22	+ Sonstige Investitionseinzahlungen	0,00	0,00	0,00	0,00	0,00	0,00
23	= Einzahlungen aus Investitionstätigkeit	0,00	0,00	0,00	0,00	0,00	0,00
24	- Ausz. Erwerb v. Grundstücken u. Gebäuden	0,00	0,00	0,00	0,00	0,00	0,00
25	- Ausz. f. Baumaßnahmen	0,00	0,00	0,00	0,00	0,00	0,00
26	- Ausz. Erwerb v. bewegl. Anlagevermögen	0,00	0,00	0,00	0,00	0,00	0,00
27	- Ausz. f. d. Erwerb v. Finanzanlagen	0,00	0,00	0,00	0,00	0,00	0,00
28	- Ausz. v. aktivierbaren Zuwendungen	0,00	0,00	0,00	0,00	0,00	0,00
29	- Sonstige Investitionsauszahlungen	0,00	0,00	0,00	0,00	0,00	0,00
30	= Auszahlungen aus Investitionstätigkeit	0,00	0,00	0,00	0,00	0,00	0,00
31	= Saldo Investitionstätigkeit (= Zeilen 23 und 30)	0,00	0,00	0,00	0,00	0,00	0,00

## Jahresabschluss 2016

Teilergebnishaushalt Produkt 110101 Abfallwirtschaft							
Stadt Beverungen							
Nr.	Bezeichnung	Ergebnis 2015	Ansatz lt. HHP 2016	Üpl/Apl/ HH-Reste	Fortgeschrieb. Ansatz 2016	Ergebnis 2016	Vergleich Fortg. Ansatz /Ergebnis
01	Steuern und ähnliche Abgaben	0,00	0,00	0,00	0,00	0,00	0,00
02	+ Zuwendungen und allgemeine Umlagen	0,00	0,00	0,00	0,00	0,00	0,00
03	+ Sonstige Transfererträge	0,00	0,00	0,00	0,00	0,00	0,00
04	+ Öffentlich-rechtliche Leistungsentgelte	575.471,60	579.800,00	0,00	579.800,00	588.036,80	8.236,80
05	+ Privatrechtliche Leistungsentgelte	0,00	0,00	0,00	0,00	0,00	0,00
06	+ Kostenerstattungen und Kostenumlagen	2.539,04	2.428,00	0,00	2.428,00	2.284,53	-143,47
07	+ Sonstige ordentliche Erträge	0,00	0,00	0,00	0,00	0,00	0,00
08	+ Aktivierte Eigenleistung	0,00	0,00	0,00	0,00	0,00	0,00
09	+/- Bestandsveränderungen	0,00	0,00	0,00	0,00	0,00	0,00
10	= Ordentliche Erträge	578.010,64	582.228,00	0,00	582.228,00	590.321,33	8.093,33
11	- Personalaufwendungen	12.448,39	14.138,00	0,00	14.138,00	15.018,30	880,30
12	- Versorgungsaufwendungen	5.501,60	2.460,00	0,00	2.460,00	1.596,39	-863,61
13	- Aufw. für Sach- und Dienstleistungen	549.614,52	558.669,00	0,00	558.669,00	555.261,13	-3.407,87
14	- Bilanzielle Abschreibung	0,00	0,00	0,00	0,00	0,00	0,00
15	- Transferaufwendungen	0,00	0,00	0,00	0,00	0,00	0,00
16	- Sonstige ordentliche Aufwendungen	6.699,59	671,00	0,00	671,00	6.510,85	5.839,85
17	= Ordentliche Aufwendungen	574.264,10	575.938,00	0,00	575.938,00	578.386,67	2.448,67
18	= Ordentliches Ergebnis	3.746,54	6.290,00	0,00	6.290,00	11.934,66	5.644,66
19	+ Finanzerträge	0,00	0,00	0,00	0,00	0,00	0,00
20	- Zinsen und ähnliche Aufwendungen	0,00	0,00	0,00	0,00	0,00	0,00
21	= Finanzergebnis (Zeilen 19 und 20)	0,00	0,00	0,00	0,00	0,00	0,00
22	= Ergebnis der lfd. Verwaltungstätigkeit (Zeilen 18 und 21)	3.746,54	6.290,00	0,00	6.290,00	11.934,66	5.644,66
23	+ außerordentliche Erträge	0,00	0,00	0,00	0,00	0,00	0,00
24	- außerordentliche Aufwendungen	0,00	0,00	0,00	0,00	0,00	0,00
25	= Außerordentliches Ergebnis (Zeilen 23 und 24)	0,00	0,00	0,00	0,00	0,00	0,00
26	= Ergebnis -vor Berücksichtigung der internen LBZ (=Zeilen 22 und 25)	3.746,54	6.290,00	0,00	6.290,00	11.934,66	5.644,66
27	+ Erträge aus internen Leistungsbeziehungen	0,00	0,00	0,00	0,00	0,00	0,00
28	- Aufw. aus internen Leistungsbeziehungen	21.935,62	21.147,54	0,00	21.147,54	18.698,87	-2.448,67
29	= Teilergebnis	-18.189,08	-14.857,54	0,00	-14.857,54	-6.764,21	8.093,33

## Jahresabschluss 2016

Teilfinanzhaushalt Produkt 110101 Abfallwirtschaft							
Stadt Beverungen							
Nr.	Bezeichnung	Ergebnis 2015	Ansatz lt. HHP 2016	Üpl/Apl/ HH-Reste	Fortgeschrieb. Ansatz 2016	Ergebnis 2016	Vergleich Fortg. Ansatz /Ergebnis
18	+ Zuwendungen für Investitionsmaßnahmen	0,00	0,00	0,00	0,00	0,00	0,00
19	+ Einz. a. d. Veräußerung v. Sachanlagen	0,00	0,00	0,00	0,00	0,00	0,00
20	+ Einz. a. d. Veräußerung v. Finanzanlagen	0,00	0,00	0,00	0,00	0,00	0,00
21	+ Einz. a. Beiträgen u. ä. Entgelten	0,00	0,00	0,00	0,00	0,00	0,00
22	+ Sonstige Investitionseinzahlungen	0,00	0,00	0,00	0,00	0,00	0,00
23	= Einzahlungen aus Investitionstätigkeit	0,00	0,00	0,00	0,00	0,00	0,00
24	- Ausz. Erwerb v. Grundstücken u. Gebäuden	0,00	0,00	0,00	0,00	0,00	0,00
25	- Ausz. f. Baumaßnahmen	0,00	0,00	0,00	0,00	0,00	0,00
26	- Ausz. Erwerb v. bewegl. Anlagevermögen	0,00	0,00	0,00	0,00	0,00	0,00
27	- Ausz. f. d. Erwerb v. Finanzanlagen	0,00	0,00	0,00	0,00	0,00	0,00
28	- Ausz. v. aktivierbaren Zuwendungen	0,00	0,00	0,00	0,00	0,00	0,00
29	- Sonstige Investitionsauszahlungen	0,00	0,00	0,00	0,00	0,00	0,00
30	= Auszahlungen aus Investitionstätigkeit	0,00	0,00	0,00	0,00	0,00	0,00
31	= Saldo Investitionstätigkeit (= Zeilen 23 und 30)	0,00	0,00	0,00	0,00	0,00	0,00

## Jahresabschluss 2016

Teilergebnishaushalt Produkt 120201 Öffentlicher Personennahverkehr (ÖPNV)							
Stadt Beverungen							
Nr.	Bezeichnung	Ergebnis 2015	Ansatz lt. HHP 2016	Üpl/Apl/ HH-Reste	Fortgeschrieb. Ansatz 2016	Ergebnis 2016	Vergleich Fortg. Ansatz /Ergebnis
01	Steuern und ähnliche Abgaben	0,00	0,00	0,00	0,00	0,00	0,00
02	+ Zuwendungen und allgemeine Umlagen	4.252,46	6.432,00	0,00	6.432,00	5.092,42	-1.339,58
03	+ Sonstige Transfererträge	0,00	0,00	0,00	0,00	0,00	0,00
04	+ Öffentlich-rechtliche Leistungsentgelte	0,00	0,00	0,00	0,00	0,00	0,00
05	+ Privatrechtliche Leistungsentgelte	0,00	0,00	0,00	0,00	0,00	0,00
06	+ Kostenerstattungen und Kostenumlagen	44,18	29,00	0,00	29,00	-130,65	-159,65
07	+ Sonstige ordentliche Erträge	0,00	0,00	0,00	0,00	0,00	0,00
08	+ Aktivierte Eigenleistung	0,00	0,00	0,00	0,00	0,00	0,00
09	+/- Bestandsveränderungen	0,00	0,00	0,00	0,00	0,00	0,00
10	= Ordentliche Erträge	4.296,64	6.461,00	0,00	6.461,00	4.961,77	-1.499,23
11	- Personalaufwendungen	-312,08	2.780,00	0,00	2.780,00	3.850,47	1.070,47
12	- Versorgungsaufwendungen	4.616,38	2.825,00	0,00	2.825,00	1.878,81	-946,19
13	- Aufw. für Sach- und Dienstleistungen	1.068,35	3.092,00	0,00	3.092,00	1.349,89	-1.742,11
14	- Bilanzielle Abschreibung	6.535,28	8.806,00	0,00	8.806,00	7.464,45	-1.341,55
15	- Transferaufwendungen	0,00	0,00	0,00	0,00	0,00	0,00
16	- Sonstige ordentliche Aufwendungen	251,20	558,00	0,00	558,00	353,09	-204,91
17	= Ordentliche Aufwendungen	12.159,13	18.061,00	0,00	18.061,00	14.896,71	-3.164,29
18	= Ordentliches Ergebnis	-7.862,49	-11.600,00	0,00	-11.600,00	-9.934,94	1.665,06
19	+ Finanzerträge	0,00	0,00	0,00	0,00	0,00	0,00
20	- Zinsen und ähnliche Aufwendungen	0,00	0,00	0,00	0,00	0,00	0,00
21	= Finanzergebnis (Zeilen 19 und 20)	0,00	0,00	0,00	0,00	0,00	0,00
22	= Ergebnis der lfd. Verwaltungstätigkeit (Zeilen 18 und 21)	-7.862,49	-11.600,00	0,00	-11.600,00	-9.934,94	1.665,06
23	+ außerordentliche Erträge	0,00	0,00	0,00	0,00	0,00	0,00
24	- außerordentliche Aufwendungen	0,00	0,00	0,00	0,00	0,00	0,00
25	= Außerordentliches Ergebnis (Zeilen 23 und 24)	0,00	0,00	0,00	0,00	0,00	0,00
26	= Ergebnis -vor Berücksichtigung der internen LBZ (=Zeilen 22 und 25)	-7.862,49	-11.600,00	0,00	-11.600,00	-9.934,94	1.665,06
27	+ Erträge aus internen Leistungsbeziehungen	0,00	0,00	0,00	0,00	0,00	0,00
28	- Aufw. aus internen Leistungsbeziehungen	7.678,20	7.587,80	0,00	7.587,80	8.637,05	1.049,25
29	= Teilergebnis	-15.540,69	-19.187,80	0,00	-19.187,80	-18.571,99	615,81

## Jahresabschluss 2016

Teilfinanzhaushalt Produkt 120201 Öffentlicher Personennahverkehr (ÖPNV)							
Stadt Beverungen							
Nr.	Bezeichnung	Ergebnis 2015	Ansatz lt. HHP 2016	Üpl/Apl/ HH-Reste	Fortgeschrieb. Ansatz 2016	Ergebnis 2016	Vergleich Fortg. Ansatz /Ergebnis
18	+ Zuwendungen für Investitionsmaßnahmen	23.604,52	144.810,00	0,00	144.810,00	0,00	-144.810,00
19	+ Einz. a. d. Veräußerung v. Sachanlagen	0,00	0,00	0,00	0,00	0,00	0,00
20	+ Einz. a. d. Veräußerung v. Finanzanlagen	0,00	0,00	0,00	0,00	0,00	0,00
21	+ Einz. a. Beiträgen u. ä. Entgelten	0,00	0,00	0,00	0,00	0,00	0,00
22	+ Sonstige Investitionseinzahlungen	197.245,48	0,00	0,00	0,00	0,00	0,00
23	= Einzahlungen aus Investitionstätigkeit	220.850,00	144.810,00	0,00	144.810,00	0,00	-144.810,00
24	- Ausz. Erwerb v. Grundstücken u. Gebäuden	0,00	0,00	0,00	0,00	0,00	0,00
25	- Ausz. f. Baumaßnahmen	-32.943,01	0,00	0,00	0,00	-763,38	-763,38
26	- Ausz. Erwerb v. bewegl. Anlagevermögen	0,00	-160.900,00	0,00	-160.900,00	0,00	160.900,00
27	- Ausz. f. d. Erwerb v. Finanzanlagen	0,00	0,00	0,00	0,00	0,00	0,00
28	- Ausz. v. aktivierbaren Zuwendungen	0,00	0,00	0,00	0,00	0,00	0,00
29	- Sonstige Investitionsauszahlungen	-178.308,51	0,00	0,00	0,00	0,00	0,00
30	= Auszahlungen aus Investitionstätigkeit	-211.251,52	-160.900,00	0,00	-160.900,00	-763,38	160.136,62
31	= Saldo Investitionstätigkeit (= Zeilen 23 und 30)	9.598,48	-16.090,00	0,00	-16.090,00	-763,38	15.326,62

## Jahresabschluss 2016

Teilergebnishaushalt Produkt 120401 Fährten							
Stadt Beverungen							
Nr.	Bezeichnung	Ergebnis 2015	Ansatz lt. HHP 2016	Üpl/Apl/ HH-Reste	Fortgeschrieb. Ansatz 2016	Ergebnis 2016	Vergleich Fortg. Ansatz /Ergebnis
01	Steuern und ähnliche Abgaben	0,00	0,00	0,00	0,00	0,00	0,00
02	+ Zuwendungen und allgemeine Umlagen	1.298,00	1.430,00	0,00	1.430,00	1.415,00	-15,00
03	+ Sonstige Transfererträge	0,00	0,00	0,00	0,00	0,00	0,00
04	+ Öffentlich-rechtliche Leistungsentgelte	0,00	0,00	0,00	0,00	0,00	0,00
05	+ Privatrechtliche Leistungsentgelte	46,08	50,00	0,00	50,00	51,20	1,20
06	+ Kostenerstattungen und Kostenumlagen	0,00	0,00	0,00	0,00	0,00	0,00
07	+ Sonstige ordentliche Erträge	0,00	0,00	0,00	0,00	0,00	0,00
08	+ Aktivierte Eigenleistung	0,00	0,00	0,00	0,00	0,00	0,00
09	+/-Bestandsveränderungen	0,00	0,00	0,00	0,00	0,00	0,00
10	= Ordentliche Erträge	1.344,08	1.480,00	0,00	1.480,00	1.466,20	-13,80
11	- Personalaufwendungen	7,80	0,00	0,00	0,00	6,92	6,92
12	- Versorgungsaufwendungen	0,00	0,00	0,00	0,00	0,00	0,00
13	- Aufw. für Sach- und Dienstleistungen	26.215,58	8.750,00	2.414,97	11.164,97	17.827,47	6.662,50
14	- Bilanzielle Abschreibung	0,00	0,00	0,00	0,00	0,00	0,00
15	- Transferaufwendungen	2.826,00	3.600,00	0,00	3.600,00	3.290,00	-310,00
16	- Sonstige ordentliche Aufwendungen	939,92	1.290,00	0,00	1.290,00	1.417,64	127,64
17	= Ordentliche Aufwendungen	29.989,30	13.640,00	2.414,97	16.054,97	22.542,03	6.487,06
18	= Ordentliches Ergebnis	-28.645,22	-12.160,00	-2.414,97	-14.574,97	-21.075,83	-6.500,86
19	+ Finanzerträge	0,00	0,00	0,00	0,00	0,00	0,00
20	- Zinsen und ähnliche Aufwendungen	0,00	0,00	0,00	0,00	0,00	0,00
21	= Finanzergebnis (Zeilen 19 und 20)	0,00	0,00	0,00	0,00	0,00	0,00
22	= Ergebnis der lfd. Verwaltungstätigkeit (Zeilen 18 und 21)	-28.645,22	-12.160,00	-2.414,97	-14.574,97	-21.075,83	-6.500,86
23	+ außerordentliche Erträge	0,00	0,00	0,00	0,00	0,00	0,00
24	- außerordentliche Aufwendungen	0,00	0,00	0,00	0,00	0,00	0,00
25	= Außerordentliches Ergebnis (Zeilen 23 und 24)	0,00	0,00	0,00	0,00	0,00	0,00
26	= Ergebnis -vor Berücksichtigung der internen LBZ (=Zeilen 22 und 25)	-28.645,22	-12.160,00	-2.414,97	-14.574,97	-21.075,83	-6.500,86
27	+ Erträge aus internen Leistungsbeziehungen	0,00	0,00	0,00	0,00	0,00	0,00
28	- Aufw. aus internen Leistungsbeziehungen	8.307,48	7.069,18	0,00	7.069,18	6.959,00	-110,18
29	= Teilergebnis	-36.952,70	-19.229,18	-2.414,97	-21.644,15	-28.034,83	-6.390,68



## Jahresabschluss 2016

Teilfinanzhaushalt Produkt 120401 Führen							
Stadt Beverungen							
Nr.	Bezeichnung	Ergebnis 2015	Ansatz lt. HHP 2016	Üpl/Apl/ HH-Reste	Fortgeschrieb. Ansatz 2016	Ergebnis 2016	Vergleich Fortg. Ansatz /Ergebnis
18	+ Zuwendungen für Investitionsmaßnahmen	0,00	0,00	0,00	0,00	0,00	0,00
19	+ Einz. a. d. Veräußerung v. Sachanlagen	0,00	0,00	0,00	0,00	0,00	0,00
20	+ Einz. a. d. Veräußerung v. Finanzanlagen	0,00	0,00	0,00	0,00	0,00	0,00
21	+ Einz. a. Beiträgen u. ä. Entgelten	0,00	0,00	0,00	0,00	0,00	0,00
22	+ Sonstige Investitionseinzahlungen	0,00	0,00	0,00	0,00	0,00	0,00
23	= Einzahlungen aus Investitionstätigkeit	0,00	0,00	0,00	0,00	0,00	0,00
24	- Ausz. Erwerb v. Grundstücken u. Gebäuden	0,00	0,00	0,00	0,00	0,00	0,00
25	- Ausz. f. Baumaßnahmen	0,00	0,00	0,00	0,00	0,00	0,00
26	- Ausz. Erwerb v. bewegl. Anlagevermögen	0,00	0,00	0,00	0,00	0,00	0,00
27	- Ausz. f. d. Erwerb v. Finanzanlagen	0,00	0,00	0,00	0,00	0,00	0,00
28	- Ausz. v. aktivierbaren Zuwendungen	0,00	0,00	0,00	0,00	0,00	0,00
29	- Sonstige Investitionsauszahlungen	0,00	0,00	0,00	0,00	0,00	0,00
30	= Auszahlungen aus Investitionstätigkeit	0,00	0,00	0,00	0,00	0,00	0,00
31	= Saldo Investitionstätigkeit (= Zeilen 23 und 30)	0,00	0,00	0,00	0,00	0,00	0,00

## Jahresabschluss 2016

Teilergebnishaushalt Produkt 130102 Öffentliche Gewässer							
Stadt Beverungen							
Nr.	Bezeichnung	Ergebnis 2015	Ansatz lt. HHP 2016	Üpl/Apl/ HH-Reste	Fortgeschrieb. Ansatz 2016	Ergebnis 2016	Vergleich Fortg. Ansatz /Ergebnis
01	Steuern und ähnliche Abgaben	0,00	0,00	0,00	0,00	0,00	0,00
02	+ Zuwendungen und allgemeine Umlagen	8.627,72	8.628,00	0,00	8.628,00	8.627,72	-0,28
03	+ Sonstige Transfererträge	0,00	0,00	0,00	0,00	0,00	0,00
04	+ Öffentlich-rechtliche Leistungsentgelte	0,00	0,00	0,00	0,00	0,00	0,00
05	+ Privatrechtliche Leistungsentgelte	0,00	0,00	0,00	0,00	0,00	0,00
06	+ Kostenerstattungen und Kostenumlagen	19,52	14,00	0,00	14,00	-57,74	-71,74
07	+ Sonstige ordentliche Erträge	7.349,99	0,00	0,00	0,00	0,00	0,00
08	+ Aktivierte Eigenleistung	0,00	0,00	0,00	0,00	0,00	0,00
09	+/-Bestandsveränderungen	0,00	0,00	0,00	0,00	0,00	0,00
10	= Ordentliche Erträge	15.997,23	8.642,00	0,00	8.642,00	8.569,98	-72,02
11	- Personalaufwendungen	20.370,86	20.973,00	0,00	20.973,00	21.524,18	551,18
12	- Versorgungsaufwendungen	2.755,86	1.230,00	0,00	1.230,00	825,08	-404,92
13	- Aufw. für Sach- und Dienstleistungen	44.190,99	55.395,00	4.000,00	59.395,00	38.833,77	-20.561,23
14	- Bilanzielle Abschreibung	10.827,88	10.828,00	0,00	10.828,00	10.827,88	-0,12
15	- Transferaufwendungen	0,00	0,00	0,00	0,00	0,00	0,00
16	- Sonstige ordentliche Aufwendungen	1.662,44	1.737,00	0,00	1.737,00	2.011,64	274,64
17	= Ordentliche Aufwendungen	79.808,03	90.163,00	4.000,00	94.163,00	74.022,55	-20.140,45
18	= Ordentliches Ergebnis	-63.810,80	-81.521,00	-4.000,00	-85.521,00	-65.452,57	20.068,43
19	+ Finanzerträge	0,00	0,00	0,00	0,00	0,00	0,00
20	- Zinsen und ähnliche Aufwendungen	0,00	0,00	0,00	0,00	0,00	0,00
21	= Finanzergebnis (Zeilen 19 und 20)	0,00	0,00	0,00	0,00	0,00	0,00
22	= Ergebnis der lfd. Verwaltungstätigkeit (Zeilen 18 und 21)	-63.810,80	-81.521,00	-4.000,00	-85.521,00	-65.452,57	20.068,43
23	+ außerordentliche Erträge	0,00	0,00	0,00	0,00	0,00	0,00
24	- außerordentliche Aufwendungen	0,00	0,00	0,00	0,00	0,00	0,00
25	= Außerordentliches Ergebnis (Zeilen 23 und 24)	0,00	0,00	0,00	0,00	0,00	0,00
26	= Ergebnis -vor Berücksichtigung der internen LBZ (=Zeilen 22 und 25)	-63.810,80	-81.521,00	-4.000,00	-85.521,00	-65.452,57	20.068,43
27	+ Erträge aus internen Leistungsbeziehungen	0,00	0,00	0,00	0,00	0,00	0,00
28	- Aufw. aus internen Leistungsbeziehungen	10.862,83	11.656,92	0,00	11.656,92	10.265,88	-1.391,04
29	= Teilergebnis	-74.673,63	-93.177,92	-4.000,00	-97.177,92	-75.718,45	21.459,47

## Jahresabschluss 2016

Teilfinanzhaushalt Produkt 130102 Öffentliche Gewässer							
Stadt Beverungen							
Nr.	Bezeichnung	Ergebnis 2015	Ansatz lt. HHP 2016	Üpl/Apl/ HH-Reste	Fortgeschrieb. Ansatz 2016	Ergebnis 2016	Vergleich Fortg. Ansatz /Ergebnis
18	+ Zuwendungen für Investitionsmaßnahmen	0,00	0,00	0,00	0,00	0,00	0,00
19	+ Einz. a. d. Veräußerung v. Sachanlagen	0,00	0,00	0,00	0,00	0,00	0,00
20	+ Einz. a. d. Veräußerung v. Finanzanlagen	0,00	0,00	0,00	0,00	0,00	0,00
21	+ Einz. a. Beiträgen u. ä. Entgelten	0,00	0,00	0,00	0,00	0,00	0,00
22	+ Sonstige Investitionseinzahlungen	0,00	0,00	0,00	0,00	0,00	0,00
23	= Einzahlungen aus Investitionstätigkeit	0,00	0,00	0,00	0,00	0,00	0,00
24	- Ausz. Erwerb v. Grundstücken u. Gebäuden	0,00	0,00	0,00	0,00	0,00	0,00
25	- Ausz. f. Baumaßnahmen	0,00	0,00	0,00	0,00	0,00	0,00
26	- Ausz. Erwerb v. bewegl. Anlagevermögen	0,00	0,00	0,00	0,00	0,00	0,00
27	- Ausz. f. d. Erwerb v. Finanzanlagen	0,00	0,00	0,00	0,00	0,00	0,00
28	- Ausz. v. aktivierbaren Zuwendungen	0,00	0,00	0,00	0,00	0,00	0,00
29	- Sonstige Investitionsauszahlungen	0,00	0,00	0,00	0,00	0,00	0,00
30	= Auszahlungen aus Investitionstätigkeit	0,00	0,00	0,00	0,00	0,00	0,00
31	= Saldo Investitionstätigkeit (= Zeilen 23 und 30)	0,00	0,00	0,00	0,00	0,00	0,00

## Jahresabschluss 2016

Teilergebnishaushalt Produkt 130201 Wald- und Forstwirtschaft							
Stadt Beverungen							
Nr.	Bezeichnung	Ergebnis 2015	Ansatz lt. HHP 2016	Üpl/Apl/ HH-Reste	Fortgeschrieb. Ansatz 2016	Ergebnis 2016	Vergleich Fortg. Ansatz /Ergebnis
01	Steuern und ähnliche Abgaben	0,00	0,00	0,00	0,00	0,00	0,00
02	+ Zuwendungen und allgemeine Umlagen	0,00	5.650,00	0,00	5.650,00	15.795,14	10.145,14
03	+ Sonstige Transfererträge	0,00	0,00	0,00	0,00	0,00	0,00
04	+ Öffentlich-rechtliche Leistungsentgelte	0,00	0,00	0,00	0,00	48,00	48,00
05	+ Privatrechtliche Leistungsentgelte	656.361,92	256.950,00	0,00	256.950,00	291.813,03	34.863,03
06	+ Kostenerstattungen und Kostenumlagen	15.650,64	17.324,00	0,00	17.324,00	15.543,70	-1.780,30
07	+ Sonstige ordentliche Erträge	1.283,65	154,00	0,00	154,00	480,37	326,37
08	+ Aktivierte Eigenleistung	0,00	0,00	0,00	0,00	0,00	0,00
09	+/- Bestandsveränderungen	0,00	0,00	0,00	0,00	0,00	0,00
10	= Ordentliche Erträge	673.296,21	280.078,00	0,00	280.078,00	323.680,24	43.602,24
11	- Personalaufwendungen	70.571,52	72.567,00	0,00	72.567,00	72.109,74	-457,26
12	- Versorgungsaufwendungen	3.842,70	1.755,00	0,00	1.755,00	1.114,61	-640,39
13	- Aufw. für Sach- und Dienstleistungen	270.159,90	182.825,00	0,00	182.825,00	172.057,59	-10.767,41
14	- Bilanzielle Abschreibung	504,81	697,00	0,00	697,00	796,39	99,39
15	- Transferaufwendungen	521,02	0,00	0,00	0,00	500,00	500,00
16	- Sonstige ordentliche Aufwendungen	12.774,53	10.387,00	0,00	10.387,00	9.794,92	-592,08
17	= Ordentliche Aufwendungen	358.374,48	268.231,00	0,00	268.231,00	256.373,25	-11.857,75
18	= Ordentliches Ergebnis	314.921,73	11.847,00	0,00	11.847,00	67.306,99	55.459,99
19	+ Finanzerträge	0,00	0,00	0,00	0,00	0,00	0,00
20	- Zinsen und ähnliche Aufwendungen	0,00	0,00	0,00	0,00	0,00	0,00
21	= Finanzergebnis (Zeilen 19 und 20)	0,00	0,00	0,00	0,00	0,00	0,00
22	= Ergebnis der lfd. Verwaltungstätigkeit (Zeilen 18 und 21)	314.921,73	11.847,00	0,00	11.847,00	67.306,99	55.459,99
23	+ außerordentliche Erträge	0,00	0,00	0,00	0,00	0,00	0,00
24	- außerordentliche Aufwendungen	0,00	0,00	0,00	0,00	0,00	0,00
25	= Außerordentliches Ergebnis (Zeilen 23 und 24)	0,00	0,00	0,00	0,00	0,00	0,00
26	= Ergebnis -vor Berücksichtigung der internen LBZ (=Zeilen 22 und 25)	314.921,73	11.847,00	0,00	11.847,00	67.306,99	55.459,99
27	+ Erträge aus internen Leistungsbeziehungen	0,00	0,00	0,00	0,00	0,00	0,00
28	- Aufw. aus internen Leistungsbeziehungen	36.713,60	33.171,17	0,00	33.171,17	28.981,76	-4.189,41
29	= Teilergebnis	278.208,13	-21.324,17	0,00	-21.324,17	38.325,23	59.649,40

## Jahresabschluss 2016

Teilfinanzhaushalt Produkt 130201 Wald- und Forstwirtschaft							
Stadt Beverungen							
Nr.	Bezeichnung	Ergebnis 2015	Ansatz lt. HHP 2016	Üpl/Apl/ HH-Reste	Fortgeschrieb. Ansatz 2016	Ergebnis 2016	Vergleich Fortg. Ansatz /Ergebnis
18	+ Zuwendungen für Investitionsmaßnahmen	0,00	0,00	0,00	0,00	0,00	0,00
19	+ Einz. a. d. Veräußerung v. Sachanlagen	0,00	0,00	0,00	0,00	0,00	0,00
20	+ Einz. a. d. Veräußerung v. Finanzanlagen	0,00	0,00	0,00	0,00	0,00	0,00
21	+ Einz. a. Beiträgen u. ä. Entgelten	0,00	0,00	0,00	0,00	0,00	0,00
22	+ Sonstige Investitionseinzahlungen	0,00	0,00	0,00	0,00	0,00	0,00
23	= Einzahlungen aus Investitionstätigkeit	0,00	0,00	0,00	0,00	0,00	0,00
24	- Ausz. Erwerb v. Grundstücken u. Gebäuden	0,00	0,00	-27.644,33	-27.644,33	-27.644,33	0,00
25	- Ausz. f. Baumaßnahmen	0,00	0,00	0,00	0,00	0,00	0,00
26	- Ausz. Erwerb v. bewegl. Anlagevermögen	-895,20	-1.000,00	0,00	-1.000,00	-250,00	750,00
27	- Ausz. f. d. Erwerb v. Finanzanlagen	0,00	0,00	0,00	0,00	0,00	0,00
28	- Ausz. v. aktivierbaren Zuwendungen	0,00	0,00	0,00	0,00	0,00	0,00
29	- Sonstige Investitionsauszahlungen	0,00	0,00	0,00	0,00	0,00	0,00
30	= Auszahlungen aus Investitionstätigkeit	-895,20	-1.000,00	-27.644,33	-28.644,33	-27.894,33	750,00
31	= Saldo Investitionstätigkeit (= Zeilen 23 und 30)	-895,20	-1.000,00	-27.644,33	-28.644,33	-27.894,33	750,00

## Jahresabschluss 2016

Teilergebnishaushalt Produkt 130301 Friedhöfe							
Stadt Beverungen							
Nr.	Bezeichnung	Ergebnis 2015	Ansatz lt. HHP 2016	Üpl/Apl/ HH-Reste	Fortgeschrieb. Ansatz 2016	Ergebnis 2016	Vergleich Fortg. Ansatz /Ergebnis
01	Steuern und ähnliche Abgaben	0,00	0,00	0,00	0,00	0,00	0,00
02	+ Zuwendungen und allgemeine Umlagen	3.978,87	4.500,00	0,00	4.500,00	6.445,99	1.945,99
03	+ Sonstige Transfererträge	0,00	0,00	0,00	0,00	0,00	0,00
04	+ Öffentlich-rechtliche Leistungsentgelte	222.491,89	248.950,00	0,00	248.950,00	231.411,93	-17.538,07
05	+ Privatrechtliche Leistungsentgelte	0,00	0,00	0,00	0,00	0,00	0,00
06	+ Kostenerstattungen und Kostenumlagen	0,00	0,00	0,00	0,00	319,52	319,52
07	+ Sonstige ordentliche Erträge	179,75	300,00	0,00	300,00	2.187,37	1.887,37
08	+ Aktivierte Eigenleistung	0,00	0,00	0,00	0,00	0,00	0,00
09	+/-Bestandsveränderungen	0,00	0,00	0,00	0,00	0,00	0,00
10	= Ordentliche Erträge	226.650,51	253.750,00	0,00	253.750,00	240.364,81	-13.385,19
11	- Personalaufwendungen	32.212,99	23.640,00	0,00	23.640,00	23.981,66	341,66
12	- Versorgungsaufwendungen	0,00	0,00	0,00	0,00	31,75	31,75
13	- Aufw. für Sach- und Dienstleistungen	251.618,33	255.308,00	0,00	255.308,00	239.020,78	-16.287,22
14	- Bilanzielle Abschreibung	9.656,46	10.679,00	0,00	10.679,00	10.040,24	-638,76
15	- Transferaufwendungen	0,00	0,00	0,00	0,00	0,00	0,00
16	- Sonstige ordentliche Aufwendungen	49.050,15	48.373,00	0,00	48.373,00	50.062,86	1.689,86
17	= Ordentliche Aufwendungen	342.537,93	338.000,00	0,00	338.000,00	323.137,29	-14.862,71
18	= Ordentliches Ergebnis	-115.887,42	-84.250,00	0,00	-84.250,00	-82.772,48	1.477,52
19	+ Finanzerträge	0,00	0,00	0,00	0,00	0,00	0,00
20	- Zinsen und ähnliche Aufwendungen	0,00	0,00	0,00	0,00	0,00	0,00
21	= Finanzergebnis (Zeilen 19 und 20)	0,00	0,00	0,00	0,00	0,00	0,00
22	= Ergebnis der lfd. Verwaltungstätigkeit (Zeilen 18 und 21)	-115.887,42	-84.250,00	0,00	-84.250,00	-82.772,48	1.477,52
23	+ außerordentliche Erträge	0,00	0,00	0,00	0,00	0,00	0,00
24	- außerordentliche Aufwendungen	0,00	0,00	0,00	0,00	0,00	0,00
25	= Außerordentliches Ergebnis (Zeilen 23 und 24)	0,00	0,00	0,00	0,00	0,00	0,00
26	= Ergebnis -vor Berücksichtigung der internen LBZ (=Zeilen 22 und 25)	-115.887,42	-84.250,00	0,00	-84.250,00	-82.772,48	1.477,52
27	+ Erträge aus internen Leistungsbeziehungen	0,00	0,00	0,00	0,00	0,00	0,00
28	- Aufw. aus internen Leistungsbeziehungen	30.721,38	28.263,44	0,00	28.263,44	22.173,31	-6.090,13
29	= Teilergebnis	-146.608,80	-112.513,44	0,00	-112.513,44	-104.945,79	7.567,65

## Jahresabschluss 2016

Teilfinanzhaushalt Produkt 130301 Friedhöfe							
Stadt Beverungen							
Nr.	Bezeichnung	Ergebnis 2015	Ansatz lt. HHP 2016	Üpl/Apl/ HH-Reste	Fortgeschrieb. Ansatz 2016	Ergebnis 2016	Vergleich Fortg. Ansatz /Ergebnis
18	+ Zuwendungen für Investitionsmaßnahmen	0,00	0,00	0,00	0,00	0,00	0,00
19	+ Einz. a. d. Veräußerung v. Sachanlagen	0,00	0,00	0,00	0,00	0,00	0,00
20	+ Einz. a. d. Veräußerung v. Finanzanlagen	0,00	0,00	0,00	0,00	0,00	0,00
21	+ Einz. a. Beiträgen u. ä. Entgelten	0,00	0,00	0,00	0,00	0,00	0,00
22	+ Sonstige Investitionseinzahlungen	0,00	0,00	0,00	0,00	0,00	0,00
23	= Einzahlungen aus Investitionstätigkeit	0,00	0,00	0,00	0,00	0,00	0,00
24	- Ausz. Erwerb v. Grundstücken u. Gebäuden	0,00	0,00	0,00	0,00	0,00	0,00
25	- Ausz. f. Baumaßnahmen	-6.215,52	-25.000,00	0,00	-25.000,00	-688,85	24.311,15
26	- Ausz. Erwerb v. bewegl. Anlagevermögen	0,00	-600,00	0,00	-600,00	-1.785,00	-1.185,00
27	- Ausz. f. d. Erwerb v. Finanzanlagen	0,00	0,00	0,00	0,00	0,00	0,00
28	- Ausz. v. aktivierbaren Zuwendungen	0,00	0,00	0,00	0,00	0,00	0,00
29	- Sonstige Investitionsauszahlungen	0,00	0,00	0,00	0,00	0,00	0,00
30	= Auszahlungen aus Investitionstätigkeit	-6.215,52	-25.600,00	0,00	-25.600,00	-2.473,85	23.126,15
31	= Saldo Investitionstätigkeit (= Zeilen 23 und 30)	-6.215,52	-25.600,00	0,00	-25.600,00	-2.473,85	23.126,15

## Jahresabschluss 2016

Teilergebnishaushalt Produkt 140101 Umweltschutz							
Stadt Beverungen							
Nr.	Bezeichnung	Ergebnis 2015	Ansatz lt. HHP 2016	Üpl/Apl/ HH-Reste	Fortgeschrieb. Ansatz 2016	Ergebnis 2016	Vergleich Fortg. Ansatz /Ergebnis
01	Steuern und ähnliche Abgaben	0,00	0,00	0,00	0,00	0,00	0,00
02	+ Zuwendungen und allgemeine Umlagen	0,00	0,00	0,00	0,00	0,00	0,00
03	+ Sonstige Transfererträge	0,00	0,00	0,00	0,00	0,00	0,00
04	+ Öffentlich-rechtliche Leistungsentgelte	0,00	0,00	0,00	0,00	0,00	0,00
05	+ Privatrechtliche Leistungsentgelte	0,00	0,00	0,00	0,00	0,00	0,00
06	+ Kostenerstattungen und Kostenumlagen	32.089,80	31.621,00	0,00	31.621,00	31.745,83	124,83
07	+ Sonstige ordentliche Erträge	0,00	0,00	0,00	0,00	0,00	0,00
08	+ Aktivierte Eigenleistung	0,00	0,00	0,00	0,00	0,00	0,00
09	+/- Bestandsveränderungen	0,00	0,00	0,00	0,00	0,00	0,00
10	= Ordentliche Erträge	32.089,80	31.621,00	0,00	31.621,00	31.745,83	124,83
11	- Personalaufwendungen	41.306,58	42.131,00	0,00	42.131,00	42.973,36	842,36
12	- Versorgungsaufwendungen	4.133,89	1.845,00	0,00	1.845,00	1.209,08	-635,92
13	- Aufw. für Sach- und Dienstleistungen	236,70	208,00	0,00	208,00	202,80	-5,20
14	- Bilanzielle Abschreibung	0,00	0,00	0,00	0,00	0,00	0,00
15	- Transferaufwendungen	0,00	0,00	0,00	0,00	0,00	0,00
16	- Sonstige ordentliche Aufwendungen	573,90	1.144,00	0,00	1.144,00	550,31	-593,69
17	= Ordentliche Aufwendungen	46.251,07	45.328,00	0,00	45.328,00	44.935,55	-392,45
18	= Ordentliches Ergebnis	-14.161,27	-13.707,00	0,00	-13.707,00	-13.189,72	517,28
19	+ Finanzerträge	0,00	0,00	0,00	0,00	0,00	0,00
20	- Zinsen und ähnliche Aufwendungen	0,00	0,00	0,00	0,00	0,00	0,00
21	= Finanzergebnis (Zeilen 19 und 20)	0,00	0,00	0,00	0,00	0,00	0,00
22	= Ergebnis der lfd. Verwaltungstätigkeit (Zeilen 18 und 21)	-14.161,27	-13.707,00	0,00	-13.707,00	-13.189,72	517,28
23	+ außerordentliche Erträge	0,00	0,00	0,00	0,00	0,00	0,00
24	- außerordentliche Aufwendungen	0,00	0,00	0,00	0,00	0,00	0,00
25	= Außerordentliches Ergebnis (Zeilen 23 und 24)	0,00	0,00	0,00	0,00	0,00	0,00
26	= Ergebnis -vor Berücksichtigung der internen LBZ (=Zeilen 22 und 25)	-14.161,27	-13.707,00	0,00	-13.707,00	-13.189,72	517,28
27	+ Erträge aus internen Leistungsbeziehungen	0,00	0,00	0,00	0,00	0,00	0,00
28	- Aufw. aus internen Leistungsbeziehungen	8.564,76	8.197,16	0,00	8.197,16	6.989,29	-1.207,87
29	= Teilergebnis	-22.726,03	-21.904,16	0,00	-21.904,16	-20.179,01	1.725,15



## Jahresabschluss 2016

Teilfinanzhaushalt Produkt 140101 Umweltschutz							
Stadt Beverungen							
Nr.	Bezeichnung	Ergebnis 2015	Ansatz lt. HHP 2016	Üpl/Apl/ HH-Reste	Fortgeschrieb. Ansatz 2016	Ergebnis 2016	Vergleich Fortg. Ansatz /Ergebnis
18	+ Zuwendungen für Investitionsmaßnahmen	0,00	0,00	0,00	0,00	0,00	0,00
19	+ Einz. a. d. Veräußerung v. Sachanlagen	0,00	0,00	0,00	0,00	0,00	0,00
20	+ Einz. a. d. Veräußerung v. Finanzanlagen	0,00	0,00	0,00	0,00	0,00	0,00
21	+ Einz. a. Beiträgen u. ä. Entgelten	0,00	0,00	0,00	0,00	0,00	0,00
22	+ Sonstige Investitionseinzahlungen	0,00	0,00	0,00	0,00	0,00	0,00
23	= Einzahlungen aus Investitionstätigkeit	0,00	0,00	0,00	0,00	0,00	0,00
24	- Ausz. Erwerb v. Grundstücken u. Gebäuden	0,00	0,00	0,00	0,00	0,00	0,00
25	- Ausz. f. Baumaßnahmen	0,00	0,00	0,00	0,00	0,00	0,00
26	- Ausz. Erwerb v. bewegl. Anlagevermögen	0,00	0,00	0,00	0,00	0,00	0,00
27	- Ausz. f. d. Erwerb v. Finanzanlagen	0,00	0,00	0,00	0,00	0,00	0,00
28	- Ausz. v. aktivierbaren Zuwendungen	0,00	0,00	0,00	0,00	0,00	0,00
29	- Sonstige Investitionsauszahlungen	0,00	0,00	0,00	0,00	0,00	0,00
30	= Auszahlungen aus Investitionstätigkeit	0,00	0,00	0,00	0,00	0,00	0,00
31	= Saldo Investitionstätigkeit (= Zeilen 23 und 30)	0,00	0,00	0,00	0,00	0,00	0,00

Jahresabschluss 2016

Teilergebnishaushalt Produkt 150101 Wirtschaftsförderung							
Stadt Beverungen							
Nr.	Bezeichnung	Ergebnis 2015	Ansatz lt. HHP 2016	Üpl/Apl/ HH-Reste	Fortgeschrieb. Ansatz 2016	Ergebnis 2016	Vergleich Fortg. Ansatz /Ergebnis
01	Steuern und ähnliche Abgaben	0,00	0,00	0,00	0,00	0,00	0,00
02	+ Zuwendungen und allgemeine Umlagen	0,00	0,00	0,00	0,00	0,00	0,00
03	+ Sonstige Transfererträge	0,00	0,00	0,00	0,00	0,00	0,00
04	+ Öffentlich-rechtliche Leistungsentgelte	0,00	0,00	0,00	0,00	0,00	0,00
05	+ Privatrechtliche Leistungsentgelte	0,00	0,00	0,00	0,00	0,00	0,00
06	+ Kostenerstattungen und Kostenumlagen	0,00	1.675.500,00	0,00	1.675.500,00	0,00	-1.675.500,00
07	+ Sonstige ordentliche Erträge	0,00	0,00	0,00	0,00	0,00	0,00
08	+ Aktivierte Eigenleistung	0,00	0,00	0,00	0,00	0,00	0,00
09	+/-Bestandsveränderungen	0,00	0,00	0,00	0,00	0,00	0,00
10	= Ordentliche Erträge	0,00	1.675.500,00	0,00	1.675.500,00	0,00	-1.675.500,00
11	- Personalaufwendungen	10.257,80	10.646,00	0,00	10.646,00	10.637,35	-8,65
12	- Versorgungsaufwendungen	0,00	0,00	0,00	0,00	0,00	0,00
13	- Aufw. für Sach- und Dienstleistungen	556,20	565,00	0,00	565,00	564,84	-0,16
14	- Bilanzielle Abschreibung	0,00	0,00	0,00	0,00	0,00	0,00
15	- Transferaufwendungen	0,00	1.861.670,00	0,00	1.861.670,00	0,00	-1.861.670,00
16	- Sonstige ordentliche Aufwendungen	2.374,55	2.536,00	0,00	2.536,00	2.450,49	-85,51
17	= Ordentliche Aufwendungen	13.188,55	1.875.417,00	0,00	1.875.417,00	13.652,68	-1.861.764,32
18	= Ordentliches Ergebnis	-13.188,55	-199.917,00	0,00	-199.917,00	-13.652,68	186.264,32
19	+ Finanzerträge	0,00	0,00	0,00	0,00	0,00	0,00
20	- Zinsen und ähnliche Aufwendungen	0,00	0,00	0,00	0,00	0,00	0,00
21	= Finanzergebnis (Zeilen 19 und 20)	0,00	0,00	0,00	0,00	0,00	0,00
22	= Ergebnis der lfd. Verwaltungstätigkeit (Zeilen 18 und 21)	-13.188,55	-199.917,00	0,00	-199.917,00	-13.652,68	186.264,32
23	+ außerordentliche Erträge	0,00	0,00	0,00	0,00	0,00	0,00
24	- außerordentliche Aufwendungen	0,00	0,00	0,00	0,00	0,00	0,00
25	= Außerordentliches Ergebnis (Zeilen 23 und 24)	0,00	0,00	0,00	0,00	0,00	0,00
26	= Ergebnis -vor Berücksichtigung der internen LBZ (=Zeilen 22 und 25)	-13.188,55	-199.917,00	0,00	-199.917,00	-13.652,68	186.264,32
27	+ Erträge aus internen Leistungsbeziehungen	0,00	0,00	0,00	0,00	0,00	0,00
28	- Aufw. aus internen Leistungsbeziehungen	9.684,21	10.198,53	0,00	10.198,53	8.107,59	-2.090,94
29	= Teilergebnis	-22.872,76	-210.115,53	0,00	-210.115,53	-21.760,27	188.355,26

## Jahresabschluss 2016

Teilfinanzhaushalt Produkt 150101 Wirtschaftsförderung							
Stadt Beverungen							
Nr.	Bezeichnung	Ergebnis 2015	Ansatz lt. HHP 2016	Üpl/Apl/ HH-Reste	Fortgeschrieb. Ansatz 2016	Ergebnis 2016	Vergleich Fortg. Ansatz /Ergebnis
18	+ Zuwendungen für Investitionsmaßnahmen	0,00	0,00	0,00	0,00	0,00	0,00
19	+ Einz. a. d. Veräußerung v. Sachanlagen	0,00	0,00	0,00	0,00	0,00	0,00
20	+ Einz. a. d. Veräußerung v. Finanzanlagen	0,00	0,00	0,00	0,00	0,00	0,00
21	+ Einz. a. Beiträgen u. ä. Entgelten	0,00	0,00	0,00	0,00	0,00	0,00
22	+ Sonstige Investitionseinzahlungen	0,00	0,00	0,00	0,00	0,00	0,00
23	= Einzahlungen aus Investitionstätigkeit	0,00	0,00	0,00	0,00	0,00	0,00
24	- Ausz. Erwerb v. Grundstücken u. Gebäuden	0,00	0,00	0,00	0,00	0,00	0,00
25	- Ausz. f. Baumaßnahmen	0,00	0,00	0,00	0,00	0,00	0,00
26	- Ausz. Erwerb v. bewegl. Anlagevermögen	0,00	0,00	0,00	0,00	0,00	0,00
27	- Ausz. f. d. Erwerb v. Finanzanlagen	0,00	0,00	0,00	0,00	0,00	0,00
28	- Ausz. v. aktivierbaren Zuwendungen	0,00	0,00	0,00	0,00	0,00	0,00
29	- Sonstige Investitionsauszahlungen	0,00	0,00	0,00	0,00	0,00	0,00
30	= Auszahlungen aus Investitionstätigkeit	0,00	0,00	0,00	0,00	0,00	0,00
31	= Saldo Investitionstätigkeit (= Zeilen 23 und 30)	0,00	0,00	0,00	0,00	0,00	0,00

## Jahresabschluss 2016

Teilergebnishaushalt Produkt 150102 Tourismus u. Stadtmarketing							
Stadt Beverungen							
Nr.	Bezeichnung	Ergebnis 2015	Ansatz lt. HHP 2016	Üpl/Apl/ HH-Reste	Fortgeschrieb. Ansatz 2016	Ergebnis 2016	Vergleich Fortg. Ansatz /Ergebnis
01	Steuern und ähnliche Abgaben	0,00	0,00	0,00	0,00	0,00	0,00
02	+ Zuwendungen und allgemeine Umlagen	155,36	155,00	0,00	155,00	155,36	0,36
03	+ Sonstige Transfererträge	0,00	0,00	0,00	0,00	0,00	0,00
04	+ Öffentlich-rechtliche Leistungsentgelte	0,00	0,00	0,00	0,00	0,00	0,00
05	+ Privatrechtliche Leistungsentgelte	0,00	0,00	0,00	0,00	0,00	0,00
06	+ Kostenerstattungen und Kostenumlagen	0,00	0,00	0,00	0,00	0,00	0,00
07	+ Sonstige ordentliche Erträge	0,00	0,00	0,00	0,00	0,00	0,00
08	+ Aktivierte Eigenleistung	0,00	0,00	0,00	0,00	0,00	0,00
09	+/- Bestandsveränderungen	0,00	0,00	0,00	0,00	0,00	0,00
10	= Ordentliche Erträge	155,36	155,00	0,00	155,00	155,36	0,36
11	- Personalaufwendungen	92.524,51	92.476,00	0,00	92.476,00	88.347,59	-4.128,41
12	- Versorgungsaufwendungen	0,00	0,00	0,00	0,00	0,00	0,00
13	- Aufw. für Sach- und Dienstleistungen	30.246,88	34.830,00	0,00	34.830,00	33.666,26	-1.163,74
14	- Bilanzielle Abschreibung	1.638,48	1.555,00	0,00	1.555,00	1.555,37	0,37
15	- Transferaufwendungen	160.000,00	139.200,00	0,00	139.200,00	113.000,00	-26.200,00
16	- Sonstige ordentliche Aufwendungen	10.016,37	11.410,00	0,00	11.410,00	11.878,02	468,02
17	= Ordentliche Aufwendungen	294.426,24	279.471,00	0,00	279.471,00	248.447,24	-31.023,76
18	= Ordentliches Ergebnis	-294.270,88	-279.316,00	0,00	-279.316,00	-248.291,88	31.024,12
19	+ Finanzerträge	0,00	0,00	0,00	0,00	0,00	0,00
20	- Zinsen und ähnliche Aufwendungen	0,00	0,00	0,00	0,00	0,00	0,00
21	= Finanzergebnis (Zeilen 19 und 20)	0,00	0,00	0,00	0,00	0,00	0,00
22	= Ergebnis der lfd. Verwaltungstätigkeit (Zeilen 18 und 21)	-294.270,88	-279.316,00	0,00	-279.316,00	-248.291,88	31.024,12
23	+ außerordentliche Erträge	0,00	0,00	0,00	0,00	0,00	0,00
24	- außerordentliche Aufwendungen	0,00	0,00	0,00	0,00	0,00	0,00
25	= Außerordentliches Ergebnis (Zeilen 23 und 24)	0,00	0,00	0,00	0,00	0,00	0,00
26	= Ergebnis -vor Berücksichtigung der internen LBZ (=Zeilen 22 und 25)	-294.270,88	-279.316,00	0,00	-279.316,00	-248.291,88	31.024,12
27	+ Erträge aus internen Leistungsbeziehungen	0,00	0,00	0,00	0,00	0,00	0,00
28	- Aufw. aus internen Leistungsbeziehungen	58.499,64	56.327,09	0,00	56.327,09	42.786,68	-13.540,41
29	= Teilergebnis	-352.770,52	-335.643,09	0,00	-335.643,09	-291.078,56	44.564,53

## Jahresabschluss 2016

Teilfinanzhaushalt Produkt 150102 Tourismus u. Stadtmarketing							
Stadt Beverungen							
Nr.	Bezeichnung	Ergebnis 2015	Ansatz lt. HHP 2016	Üpl/Apl/ HH-Reste	Fortgeschrieb. Ansatz 2016	Ergebnis 2016	Vergleich Fortg. Ansatz /Ergebnis
18	+ Zuwendungen für Investitionsmaßnahmen	0,00	0,00	0,00	0,00	0,00	0,00
19	+ Einz. a. d. Veräußerung v. Sachanlagen	0,00	0,00	0,00	0,00	0,00	0,00
20	+ Einz. a. d. Veräußerung v. Finanzanlagen	0,00	0,00	0,00	0,00	0,00	0,00
21	+ Einz. a. Beiträgen u. ä. Entgelten	0,00	0,00	0,00	0,00	0,00	0,00
22	+ Sonstige Investitionseinzahlungen	0,00	0,00	0,00	0,00	0,00	0,00
23	= Einzahlungen aus Investitionstätigkeit	0,00	0,00	0,00	0,00	0,00	0,00
24	- Ausz. Erwerb v. Grundstücken u. Gebäuden	0,00	0,00	0,00	0,00	0,00	0,00
25	- Ausz. f. Baumaßnahmen	0,00	0,00	0,00	0,00	0,00	0,00
26	- Ausz. Erwerb v. bewegl. Anlagevermögen	0,00	0,00	0,00	0,00	0,00	0,00
27	- Ausz. f. d. Erwerb v. Finanzanlagen	0,00	0,00	0,00	0,00	0,00	0,00
28	- Ausz. v. aktivierbaren Zuwendungen	0,00	0,00	0,00	0,00	0,00	0,00
29	- Sonstige Investitionsauszahlungen	0,00	0,00	0,00	0,00	0,00	0,00
30	= Auszahlungen aus Investitionstätigkeit	0,00	0,00	0,00	0,00	0,00	0,00
31	= Saldo Investitionstätigkeit (= Zeilen 23 und 30)	0,00	0,00	0,00	0,00	0,00	0,00

## Jahresabschluss 2016

Teilergebnishaushalt Produkt 160101 Allgemeine Finanzwirtschaft							
Stadt Beverungen							
Nr.	Bezeichnung	Ergebnis 2015	Ansatz lt. HHP 2016	Üpl/Apl/ HH-Reste	Fortgeschrieb. Ansatz 2016	Ergebnis 2016	Vergleich Fortg. Ansatz /Ergebnis
01	Steuern und ähnliche Abgaben	11.283.990,73	11.735.107,00	0,00	11.735.107,00	11.116.077,45	-619.029,55
02	+ Zuwendungen und allgemeine Umlagen	5.163.789,66	5.889.811,00	0,00	5.889.811,00	5.535.103,15	-354.707,85
03	+ Sonstige Transfererträge	0,00	0,00	0,00	0,00	0,00	0,00
04	+ Öffentlich-rechtliche Leistungsentgelte	0,00	0,00	0,00	0,00	0,00	0,00
05	+ Privatrechtliche Leistungsentgelte	0,00	0,00	0,00	0,00	0,00	0,00
06	+ Kostenerstattungen und Kostenumlagen	0,00	0,00	0,00	0,00	0,00	0,00
07	+ Sonstige ordentliche Erträge	554.785,05	545.500,00	0,00	545.500,00	711.603,04	166.103,04
08	+ Aktivierte Eigenleistung	0,00	0,00	0,00	0,00	0,00	0,00
09	+/- Bestandsveränderungen	0,00	0,00	0,00	0,00	0,00	0,00
10	= Ordentliche Erträge	17.002.565,44	18.170.418,00	0,00	18.170.418,00	17.362.783,64	-807.634,36
11	- Personalaufwendungen	0,00	0,00	0,00	0,00	0,00	0,00
12	- Versorgungsaufwendungen	0,00	0,00	0,00	0,00	0,00	0,00
13	- Aufw. für Sach- und Dienstleistungen	0,00	0,00	0,00	0,00	33.609,86	33.609,86
14	- Bilanzielle Abschreibung	0,00	0,00	0,00	0,00	0,00	0,00
15	- Transferaufwendungen	8.477.571,79	9.431.065,00	0,00	9.431.065,00	8.868.482,16	-562.582,84
16	- Sonstige ordentliche Aufwendungen	66.023,22	16.500,00	0,00	16.500,00	80.889,55	64.389,55
17	= Ordentliche Aufwendungen	8.543.595,01	9.447.565,00	0,00	9.447.565,00	8.982.981,57	-464.583,43
18	= Ordentliches Ergebnis	8.458.970,43	8.722.853,00	0,00	8.722.853,00	8.379.802,07	-343.050,93
19	+ Finanzerträge	196,24	2.500,00	0,00	2.500,00	53,76	-2.446,24
20	- Zinsen und ähnliche Aufwendungen	374.917,56	295.000,00	0,00	295.000,00	199.679,86	-95.320,14
21	= Finanzergebnis (Zeilen 19 und 20)	-374.721,32	-292.500,00	0,00	-292.500,00	-199.626,10	92.873,90
22	= Ergebnis der lfd. Verwaltungstätigkeit (Zeilen 18 und 21)	8.084.249,11	8.430.353,00	0,00	8.430.353,00	8.180.175,97	-250.177,03
23	+ außerordentliche Erträge	0,00	0,00	0,00	0,00	0,00	0,00
24	- außerordentliche Aufwendungen	0,00	0,00	0,00	0,00	0,00	0,00
25	= Außerordentliches Ergebnis (Zeilen 23 und 24)	0,00	0,00	0,00	0,00	0,00	0,00
26	= Ergebnis -vor Berücksichtigung der internen LBZ (=Zeilen 22 und 25)	8.084.249,11	8.430.353,00	0,00	8.430.353,00	8.180.175,97	-250.177,03
27	+ Erträge aus internen Leistungsbeziehungen	0,00	0,00	0,00	0,00	0,00	0,00
28	- Aufw. aus internen Leistungsbeziehungen	16.950,43	17.050,19	0,00	17.050,19	17.017,22	-32,97
29	= Teilergebnis	8.067.298,68	8.413.302,81	0,00	8.413.302,81	8.163.158,75	-250.144,06

## Jahresabschluss 2016

Teilfinanzhaushalt Produkt 160101 Allgemeine Finanzwirtschaft							
Stadt Beverungen							
Nr.	Bezeichnung	Ergebnis 2015	Ansatz lt. HHP 2016	Üpl/Apl/ HH-Reste	Fortgeschrieb. Ansatz 2016	Ergebnis 2016	Vergleich Fortg. Ansatz /Ergebnis
17	= Saldo aus lfd. Verwaltungstätigkeit	7.952.473,65	8.330.409,00	0,00	8.330.409,00	7.869.901,78	-460.507,22
18	+ Zuwendungen für Investitionsmaßnahmen	1.322.704,39	1.422.743,00	0,00	1.422.743,00	1.422.742,76	-0,24
19	+ Einz. a. d. Veräußerung v. Sachanlagen	0,00	0,00	0,00	0,00	0,00	0,00
20	+ Einz. a. d. Veräußerung v. Finanzanlagen	0,00	0,00	0,00	0,00	0,00	0,00
21	+ Einz. a. Beiträgen u. ä. Entgelten	0,00	0,00	0,00	0,00	0,00	0,00
22	+ Sonstige Investitionseinzahlungen	0,00	0,00	0,00	0,00	0,00	0,00
23	= Einzahlungen aus Investitionstätigkeit	1.322.704,39	1.422.743,00	0,00	1.422.743,00	1.422.742,76	-0,24
24	- Ausz. Erwerb v. Grundstücken u. Gebäuden	0,00	0,00	0,00	0,00	0,00	0,00
25	- Ausz. f. Baumaßnahmen	0,00	0,00	0,00	0,00	0,00	0,00
26	- Ausz. Erwerb v. bewegl. Anlagevermögen	0,00	0,00	0,00	0,00	0,00	0,00
27	- Ausz. f. d. Erwerb v. Finanzanlagen	0,00	0,00	0,00	0,00	0,00	0,00
28	- Ausz. v. aktivierbaren Zuwendungen	0,00	0,00	0,00	0,00	0,00	0,00
29	- Sonstige Investitionsauszahlungen	-463.965,50	-944.000,00	0,00	-944.000,00	-944.000,00	0,00
30	= Auszahlungen aus Investitionstätigkeit	-463.965,50	-944.000,00	0,00	-944.000,00	-944.000,00	0,00
31	= Saldo Investitionstätigkeit (=Zeilen 23 und 30)	858.738,89	478.743,00	0,00	478.743,00	478.742,76	-0,24
32	= Finanzmittelüberschuss/Fehlbetrag (=Zeilen 17 und 31)	8.811.212,54	8.809.152,00	0,00	8.809.152,00	8.348.644,54	-460.507,46
33	+ Aufnahme und Rückflüsse von Krediten	0,00	0,00	0,00	0,00	0,00	0,00
34	+ Aufnahme von Krediten zur Liquiditätssicherung	4.000.000,00	0,00	0,00	0,00	9.500.000,00	9.500.000,00
35	- Tilgung und Gewährung von Krediten	-204.049,87	-213.200,00	0,00	-213.200,00	-214.860,09	-1.660,09
36	- Tilgung von Krediten zur Liquiditätssicherung	-4.000.000,00	0,00	0,00	0,00	-9.000.000,00	-9.000.000,00
37	= Saldo aus Finanzierungstätigkeit	-204.049,87	-213.200,00	0,00	-213.200,00	285.139,91	498.339,91





# **Anhang**

## **2016**



1. **Allgemeines**

Der Jahresabschluss der Stadt Beverungen wurde unter Anwendung des § 95 der Gemeindeordnung für das Land Nordrhein-Westfalen (GO NRW) sowie den Bestimmungen des sechsten Abschnitts der Gemeindehaushaltsverordnung NRW (GemHVO NRW) aufgestellt.

Das Neue Kommunale Finanzmanagement (NKF) stellt ein auf die Verhältnisse und Anforderungen der Kommunen angepasstes System der kaufmännischen, doppelten Buchführung dar. Bei dessen konzeptioneller Erarbeitung wurde auf die kaufmännischen Buchführungs- und Bilanzierungsregelungen als Referenzmodell Bezug genommen. In den Fällen, in denen sich die neuen kommunalrechtlichen Regelungen lückenhaft oder als nicht hinreichend konkretisiert erwiesen haben, finden die einschlägigen handels- und steuerrechtlichen Bestimmungen entsprechende Anwendung.

2. **Bilanzpositionen, Bilanzierungs- und Bewertungsmethoden**

Die Stadt Beverungen hat im Haushaltsjahr 2016 die allgemeinen Bewertungsanforderungen des § 32 GemHVO NRW erfüllt. Die Vermögenszugänge des laufenden Jahres erfolgten zu Anschaffungs- oder Herstellungskosten. Gegenstände, deren Nutzung zeitlich begrenzt ist, wurden planmäßig linear abgeschrieben.

Im Bereich der Feuerwehr (Atemschutzgeräte, Atemschutzmasken, Digit. Meldeempfänger, Einsatzjacken und –hosen) und im Bereich Rathaus (arbeitsplatzbezogene Bestandteile der EDV-Anlage mit allen PC, Bildschirmen, Druckern, Scannern, Notebooks und Betriebsstandardsoftware) sind gemäß § 34 Abs. 1 GemHVO NRW Festwerte gebildet worden.

Bei geringwertigen Vermögensgegenständen bis 410,00 € netto ist von der Möglichkeit der Sofortabschreibung im Jahr des Zugangs Gebrauch gemacht worden.

Forderungen und sonstige Vermögensgegenstände sind mit ihrem Nominalwert bilanziert.

Den Ausfallrisiken wurde durch Einzelwertberichtigungen Rechnung getragen.

Rückstellungen wurden gebildet, soweit Risiken oder Vorgänge bekannt sind. Die Rückstellungen decken alle erkennbaren Verpflichtungen in angemessener Höhe.

Sonderposten werden ausgewiesen, sobald die zweckentsprechende Verwendung erfolgt ist. Die Auflösung erfolgt zeitgleich bei Verwendung oder linear entsprechend der Abschreibung des zugehörigen Wirtschaftsgutes.

Die Verbindlichkeiten sind mit den Rückzahlungsbeträgen passiviert. Erhaltene Zuwendungen und Beiträge, die noch nicht zweckentsprechend verwendet wurden, sind als Verbindlichkeit ausgewiesen worden.

### **3. Inventur**

Gemäß § 91 Abs. 1 GO NRW sind zum Schluss eines jeden Haushaltsjahres sämtliche Vermögensgegenstände, Schulden und Rechnungsabgrenzungsposten in einer Inventur unter Beachtung der Grundsätze ordnungsmäßiger Inventur vollständig aufzunehmen und dabei der Wert der einzelnen Vermögensgegenstände und Verbindlichkeiten anzugeben (Inventar).

Die Stadt Beverungen hat in der Eröffnungsbilanz zum 01.01.2007 alle im wirtschaftlichen Eigentum stehenden Vermögensgegenstände, Schulden und Rechnungsabgrenzungsposten durch eine körperliche Inventur bzw. Restelisten und Aufstellungen der Finanzbuchhaltung aufgenommen.

Zum 31.12.2015 erfolgte die Aufnahme im Rahmen einer Buchinventur. Beim Abgleich des Grund- und Boden-Bestandes mit dem Grundbuch wurde festgestellt, dass einige Grundstücke noch nicht erfasst waren. Daraufhin musste das Eigenkapital gemäß § 43 Abs. 3 GemHVO NRW über die Ergebnisrechnung korrigiert werden.

Zum 31.12.2015 wurde zusätzlich eine körperliche Inventur im Bereich des beweglichen Anlagevermögens durchgeführt. Es haben sich keine nennenswerten Veränderungen im Anlagevermögen ergeben.

#### **4. Erläuterungen zur Bilanz**

##### **4.1. Aktiva**

##### **4.1.1. Anlagevermögen**

Ein Vermögensgegenstand ist gem. § 33 Abs. 1 GemHVO NRW in die Bilanz aufzunehmen, wenn die Kommune wirtschaftlicher Eigentümer ist und dieser selbstständig verwertbar ist.

Als Anlagevermögen sind nur die Gegenstände auszuweisen, die dazu bestimmt sind, dauernd der Aufgabenerfüllung zu dienen, ansonsten sind die Gegenstände dem Umlaufvermögen zuzuordnen.

Das Anlagevermögen der Stadt belief sich zum 31.12.2016 auf einen Buchwert von rund 60,41 Mio. € (Vorjahr: 60,47 Mio. €).

##### **4.1.1.1. Immaterielle Vermögensgegenstände**

Bei dem Posten „Immaterielle Vermögensgegenstände“ handelt es sich um Vermögensgegenstände, die körperlich nicht fassbar sind, wie z. B. Konzessionen und Lizenzen.

Die bei der Gemeinde aktivierten Softwareprogramme und Lizenzen sind mit den Anschaffungskosten bilanziert und entsprechend ihrer Nutzungsdauer abgeschrieben. Die Veränderung der Bilanzposition zum Vorjahr ist auf Abschreibungen zurückzuführen.

Das immaterielle Anlagevermögen belief sich zum Bilanzstichtag auf einen Buchwert von insgesamt 1.359,41 € (Vorjahr: 1.748,65 €).

##### **4.1.1.2. Sachanlagen**

Die Sachanlagen weisen zum Bilanzstichtag einen Bestand von 19,99 Mio. € (Vorjahr: 20,08 Mio. €) aus.

Im Bereich der unbebauten Grundstücke sind in den Positionen „Grünflächen“, „Ackerland“ und „Wald, Forsten“ einige Bestandsveränderungen vorgenommen worden, die sich aus kleineren Zu- oder Verkäufen bzw. aus notwendigen Korrekturen durch Inventurergebnisse oder Grundstückszerlegungen und damit verbundenen Wertveränderungen ergeben haben.

Die Position „Wald, Forsten“ erhöht sich u.a. durch einen Grundstückskauf im Wert von rd. 28.000,00 € (Nadelwald Herstelle).

Außerdem ergeben sich Veränderungen durch Abschreibungen von Aufbauten auf diesen Grundstücken.

Bei der Position „Sonstige unbebaute Grundstücke“ haben u.a. Übertragungen von diversen Grundstücken an das Abwasserwerk bzw. an die Stadtwerke GmbH stattgefunden (rd. 80.000,00 €). Bei der Inventur wurde festgestellt, dass diese Grundstücke, die für Abwasserbeseitigung/Elektrizität/Wasser genutzt werden (u.a. das Gelände der Kläranlage in Beverungen), versehentlich bei der Stadt bzw. bei den Straßen- und Immobilienbetrieben inventarisiert waren.

Die Position „Sonstige Bauten des Infrastrukturvermögens“ verringert sich gegenüber dem Vorjahr um ca. 11.000,00 € durch Abschreibungen im Bereich des Hochwasserschutzes und der touristischen Einrichtungen.

Die Position „Kunstgegenstände, Kulturdenkmäler“ vermindert sich im Haushaltsjahr 2017 um rd. 300,00 €. Im Haushaltsjahr 2016 wurde an dieser Stelle die Erneuerung des Fährseils der Fähre Wehrden (ca. 7.500,00 €) verbucht, welches nun abgeschrieben wird.

Unter der Position „Maschinen und technische Anlagen, Fahrzeuge“ wurden im Haushaltsjahr 2016 neben den Abschreibungen u.a. das Löschfahrzeug 10/6 für die Löschgruppe Tietelsen (55.000,00 €) sowie ein Bootsmotor für die Feuerwehr (rd. 7.500,00 €) verbucht.

Die Veränderungen bei der Betriebs- und Geschäftsausstattung in Höhe von rd. + 11.500,00 € gegenüber dem Vorjahr ergeben sich u.a. durch Anschaffung von Gegenständen im Bereich der Feuerwehr (+ ca. 43.000,00 € - u.a. Digitalfunk; Trinkwasserschutz) und im Bereich der Schulen (+ ca. 150.000,00 €) abzüglich der Abschreibungen und Verschrottungen (laut Inventurergebnis).

Zum Jahresende 2015 war auf der Position „Geleistete Anzahlungen, Anlagen im Bau“ nichts gebucht. Die in 2016 ausgewiesene Summe zum Bilanzstichtag in Höhe von rd. 3.800,00 € ergibt sich u.a. aus Ingenieurleistungen und Laborrechnungen für Teeranalysen für die Maßnahme „Ausbau von 5 Haltestellen im Stadtgebiet“.

#### **4.1.1.3. Finanzanlagen**

Unter Finanzanlagen werden die Werte gefasst, die auf Dauer angelegten Unternehmensverbindungen (Anteile an verbundenen Unternehmen, Beteiligungen, Sondervermögen) sowie damit verbundenen Ausleihungen und finanziellen Anlagezwecken (Wertpapiere) dienen.

Der Wert der Finanzanlagen belief sich zum Bilanzstichtag auf insgesamt 40,43 Mio. € (Vorjahr: 40,39 Mio. €).

Bei den Beteiligungen unter 1.3.2 handelt es sich um den Anteil an der Gesellschaft für Wirtschaftsförderung im Kreis Höxter mbH in Höhe von 75.400,00 € und dem Beteiligungswert am VHS Zweckverband Diemel-Egge-Weser in Höhe von 22.425,61 €.

Die Veränderungen im Sondervermögen (rd. + 40.000,00 €) ergeben sich u.a. aus der Übertragung diverser Grundstücke mit Nutzung Abwasserbeseitigung an das Abwasserwerk und aus der Nacherfassung von Grundstücken bei den Straßen- und Immobilienbetrieben im Rahmen der Inventur (Verminderung der Position Grundstücke o.ä. bei der Stadt → gleichzeitig Erhöhung des Beteiligungswertes).

Im Bestand der Wertpapiere des Anlagevermögens gab es keine bilanzwirksamen Veränderungen. Es handelt sich hierbei um den Anteil der Stadt Beverungen am Versorgungsfonds der Westfälisch-Lippischen Versorgungskasse für Gemeinden und Gemeindeverbände.

Die „Sonstigen Ausleihungen“ beinhalten die Beteiligungswerte bei der Volksbank PB-HX-DT (320,00 €) und der Energie für den Kreis Höxter eG (1.000,00 €).

Die Entwicklung des Anlagevermögens im abgelaufenen Haushaltsjahr ergibt sich im Übrigen aus dem beigefügten Anlagenspiegel.

#### **4.1.2. Umlaufvermögen**

##### **4.1.2.1. Vorräte**

Im Vorratsvermögen der Stadt befinden sich zur Vermarktung vorgesehene Bauplätze und Gewerbegrundstücke. Im Jahr 2016 konnten in Beverungen zwei Bauplätze veräußert werden.

#### 4.1.2.2. Öffentlich-rechtliche Forderungen

Die Entwicklung der öffentlich-rechtlichen Forderungen ergibt sich – wie auch die nachfolgend unter 4.1.2.3 erläuterten privatrechtlichen Forderungen – im Einzelnen aus dem beigefügten Forderungsspiegel.

##### a) Gebühren

Die ausgewiesenen Gebührenforderungen in Höhe von rd. 23.000,00 € setzen sich insbesondere aus den Forderungen der Bereiche Friedhofswesen und Abfallwirtschaft zusammen.

##### b) Steuern

Die ausgewiesenen Steuerforderungen in Höhe von rd. 344.000,00 € bestehen überwiegend aus Gewerbesteuer- und Grundsteuerforderungen.

##### c) Forderungen aus Transferleistungen

Die offenen Posten i.H.v. rd. 272.000,00 € resultieren u.a. aus Forderungen im Rahmen von Ersuchen anderer Behörden (u.a. Rundfunkbeiträge), Forderungen aus Sozialhilfeleistungen und Kindergartenbeiträgen.

##### d) Sonstige öffentlich-rechtliche Forderungen

Zu den sonstigen öffentlich-rechtlichen Forderungen i.H.v. rd. 212.000,00 € gehört u.a. der Erstattungsanspruch gegenüber der Stadt Höxter für eine Pensionsrückstellung i.H.v. rd. 142.000,00 €, Buß- und Zwangsgelder und Nachforderungszinsen im Zusammenhang mit der Gewerbesteuer.

#### 4.1.2.3. Privatrechtliche Forderungen

##### a) gegenüber dem privaten Bereich

Die offenen Posten gegenüber dem privaten Bereich in Höhe von rd. 41.000,00 € bestehen hauptsächlich aus Forderungen aus Grundstücksverkäufen, die erst in 2017 zahlungswirksam werden.

##### b) gegen Sondervermögen

Die Forderungen gegen Sondervermögen (Abwasserwerk, Straßen- und Immobilienbetriebe) erhöhen sich um rd. 117.000,00 € auf rd. 337.000,00 €. Das beruht im Wesentlichen auf der offenen Restzahlung der Eigenkapitalverzinsung des Abwasserwerkes von 110.000,00 €. In den vorangegangenen Jahren konnten sowohl Rechnung als auch Zahlung noch in dem entsprechenden Jahr gebucht werden.



#### **4.1.2.4. Sonstige Vermögensgegenstände**

Unter den „sonstigen Vermögensgegenständen“ ist ein Betrag für die abzugsfähige Vorsteuer für das Folgejahr verbucht. Bei der Vorsteuer richtet sich die Abzugsfähigkeit aus Sicht des Finanzamtes nach dem Rechnungsdatum.

In diesem Fall sind Rechnungen im Produkt Wald- und Forstwirtschaft betroffen, die erst im Januar 2017 gestellt wurden, sich aber auf das abgelaufene Jahr 2016 beziehen.

#### **4.1.2.5. Wertpapiere des Umlaufvermögens**

Wertpapiere befinden sich nicht im Bestand der Gemeinde.

#### **4.1.2.6. Liquide Mittel**

Die liquiden Mittel der Gemeinde weisen zum Bilanzstichtag einen Bestand von 1.729.737,63 € aus. Dies entspricht dem Bestand der Geldkonten. Da Kredite zur Liquiditätssicherung jedoch zu passivieren sind, entspricht das nicht dem Geldvermögen der Stadt Beverungen. Zum Bilanzstichtag bestanden Kassenkredite in Höhe von 11.568.454,00 €, bestehend aus 11.500.000,00 € vom privaten Kreditmarkt und 68.454,00 € interner Kredite (Abwasserwerk der Stadt Beverungen (vorher: Stadtwerke Beverungen)).

#### **4.1.3. Aktive Rechnungsabgrenzung**

Die aktiven Rechnungsabgrenzungsposten i.H.v. rd. 75.000,00 € resultieren im Wesentlichen aus den Beamtenbezügen und der Versorgungskassenumlage für den Monat Januar, die im Dezember eines Haushaltsjahres bereits den Geldbestand mindern, aber erst im Folgejahr einen Aufwand verursachen.

## **4.2. Passiva**

### **4.2.1. Eigenkapital**

#### **4.2.1.1. Allgemeine Rücklage**

Die allgemeine Rücklage weist zum 31.12.2016 einen Bestand von 27.736.795,71 € aus. Das sind rd. 39.000,00 € mehr als im Vorjahr. Genaueres wird im Folgenden erläutert.

#### **4.2.1.2. Unmittelbare Verrechnungen mit der allgemeinen Rücklage**

Erträge und Aufwendungen aus dem Abgang und der Veräußerung von Vermögensgegenständen nach § 90 Abs. 3 Satz 1 GO NRW sowie aus Wertveränderungen von Finanzanlagen sind nach § 43 Abs. 3 Satz 1 GemHVO NRW unmittelbar mit der allgemeinen Rücklage zu verrechnen.

Im Jahr 2016 wurde im Rahmen der Inventur festgestellt, dass einige Grundstücke bisher nicht in der Anlagenbuchhaltung erfasst wurden. Es handelt sich sowohl um Grundstücke bei der Stadt als auch bei den Straßen- und Immobilienbetrieben.

Die Erträge, die unmittelbar mit der allgemeinen Rücklage zu verrechnen sind, werden nachrichtlich unter der Ergebnisrechnung mit einem Verrechnungssaldo von 38.818,60 Euro ausgewiesen und erhöhen folglich in dieser Höhe die allgemeine Rücklage.

#### **4.2.1.3. Ausgleichsrücklage**

Die Ausgleichsrücklage beträgt zum 31.12.2016 2.576.252,98 €.

Die Ausgleichsrücklage ist jedoch um den Jahresüberschuss in Höhe von 444.025,85 € zu erhöhen.

#### **4.2.1.4. Jahresüberschuss / Jahresfehlbetrag**

Das Haushaltsjahr 2016 schließt mit einem Jahresüberschuss in Höhe von 444.025,85 € ab. Die Ermittlung des Jahresergebnisses ergibt sich aus der Ergebnisrechnung und wird unter Punkt 5 eingehend erläutert.

### **4.2.2. Sonderposten**

Die Investitionszuschüsse zum Anlagevermögen werden auf der Passivseite der Bilanz als Sonderposten ausgewiesen und über die Nutzungsdauer der durch sie mitfinanzierten Vermögensgegenstände ertragswirksam aufgelöst. Die Sonderposten für Zuwendungen beliefen sich zum Bilanzstichtag auf einen Buchwert von insgesamt 2,92 Mio. € (Vorjahr: 2,92 Mio. €).

Die bestehenden Sonderposten für den Gebührenaussgleich (Abfallgebühren) i.H.v. 11.115,00 € konnten im Zuge der Nachkalkulation 2016 auf 13.992,13 € aufgestockt werden. Hinzu kommen 1.657,77 € aus der Nachkalkulation im Friedhofswesen.

Die Position „Sonstige Sonderposten“ beinhaltet die Sonderposten für Übertragungen/Schenkungen.

#### **4.2.3. Rückstellungen**

Nach § 88 GO NRW sind für dem Grunde oder der Höhe nach ungewisse Verpflichtungen, für drohende Verluste aus schwebenden Geschäften und laufenden Verfahren oder für bestimmte Aufwendungen Rückstellungen in angemessener Höhe zu bilden. Die Voraussetzungen für die Bildung von Rückstellungen regelt § 36 GemHVO NRW.

Soweit zum Bilanzstichtag 31.12.2016 Rückstellungen zu bilden waren, werden diese nachstehend näher erläutert:

##### **a) Pensionsrückstellungen**

Pensionsverpflichtungen nach den beamtenrechtlichen Vorschriften sind als Rückstellung anzusetzen (§ 36 Abs.1 GemHVO NRW).

In den Rückstellungen sind die Pensions- und Beihilfeverpflichtungen gegenüber aktiven Beamten sowie Versorgungsempfängern bilanziert.

Die Verminderung der Pensions- und Beihilferückstellungen um ca. 7.000,00 € im Haushaltsjahr 2016 ist durch Umstellung der Datenbasis des Heubeck-Gutachtens, auf dem diese Zahlen beruhen, begründet und wird unter Punkt 5.2.2 genauer erläutert.

##### **b) Instandhaltungsrückstellungen**

Die in 2015 gebildete Instandhaltungsrückstellung i.H.v. 8.700,00 € wurde für die restlichen Restaurierungsarbeiten an den Grabmalen auf dem jüdischen Friedhof in A-melunxen gebildet. Die Rückstellung konnte in 2016 aufgelöst werden.

##### **c) Sonstige Rückstellungen**

Die sonstigen Rückstellungen i.H.v. rd. 433.000,00 € beinhalten u.a. Verpflichtungen aus Altersteilzeitverträgen (rd. 151.000,00 €), Überstunden (rd. 63.000,00 €), Urlaub (rd. 50.000,00 €) sowie Prüfungs- und Beratungsaufwendungen (157.600,00 €).

#### **4.2.4. Verbindlichkeiten**

Die Entwicklung der Verbindlichkeiten in 2016 ergibt sich unter Einbeziehung der Restlaufzeiten im Einzelnen aus dem beigefügten Verbindlichkeitspiegel.

##### **4.2.4.1. Verbindlichkeiten aus Krediten für Investitionen**

Die bestehenden Verbindlichkeiten konnten wie geplant durch die regelmäßigen Tilgungen reduziert werden. Neuaufnahmen waren nicht geplant und nicht erforderlich. Der Stand am 31.12.2016 beträgt 1.931.619,55 €.

##### **4.2.4.2. Verbindlichkeiten aus Krediten zur Liquiditätssicherung**

Zum Bilanzstichtag bestehen Kredite zur Liquiditätssicherung bei dem Eigenbetrieb Abwasserwerk der Stadt Beverungen (vorher: Stadtwerke Beverungen) in Höhe von 68.454,00 € und bei privaten Kreditinstituten in Höhe von 11.500.000,00 €. Um kurzfristigen Liquiditätsengpässen zu begegnen, musste im Jahr 2016 ein Liquiditätskredit in Höhe von 500.000,00 € aufgenommen werden.

##### **4.2.4.3. Verbindlichkeiten aus Vorgängen, die Krediten gleichkommen**

Der Kredit der Bank für Kirche und Caritas e.G. (übernommener Zins- und Tilgungsdienst für den Umbau des Küsterhauses mit Bücherei) konnte im Jahr 2016 planmäßig vollständig getilgt werden.

##### **4.2.4.4. Verbindlichkeiten aus Lieferungen und Leistungen**

Die Verbindlichkeiten aus Lieferungen und Leistungen belaufen sich auf rd. 1,78 Mio. € und erhöhen sich im Vergleich zum Vorjahr um rd. 118.000,00 €. Dieses resultiert im Wesentlichen aus den Finanzbeziehungen zwischen dem städtischen Haushalt und seinen verbundenen Unternehmen bzw. dem Sondervermögen.

##### **4.2.4.5. Verbindlichkeiten aus Transferleistungen**

Die offenen Verbindlichkeiten aus Transferleistungen i.H.v. rd. 126.000,00 € resultieren im Wesentlichen aus Verbindlichkeiten aus Amtshilfeersuchen, Verbindlichkeiten aus Sozialhilfeleistungen und Kindergartenbeiträgen.

##### **4.2.4.6. Sonstige Verbindlichkeiten**

Die sonstigen Verbindlichkeiten haben sich um rd. 160.000,00 € auf rd. 825.000,00 € reduziert.

Im Rahmen der Eröffnungsbilanz wurde aufgrund fraglicher Gewerbesteuereinnahmen ein voraussichtlicher Rückzahlungsanspruch als sonstige Verbindlichkeit eingebucht. Durch die endgültige Festsetzung der Gewerbesteuer für die Jahre 1998 und 1999 im Haushaltsjahr 2016 musste die Verbindlichkeit aufgrund von Gewerbesteuerrückzahlungen und Erstattungszinsen um rd. 144.000 € reduziert werden.

#### **4.2.4.7. Erhaltene Anzahlungen**

Die Position „Erhaltene Anzahlungen“ ist um ca. 51.000,00 € gesunken. Darin enthalten sind insbesondere die noch nicht verwendeten Investitions-, Schul- und Sportpauschalen.

#### **4.2.5. Passive Rechnungsabgrenzung**

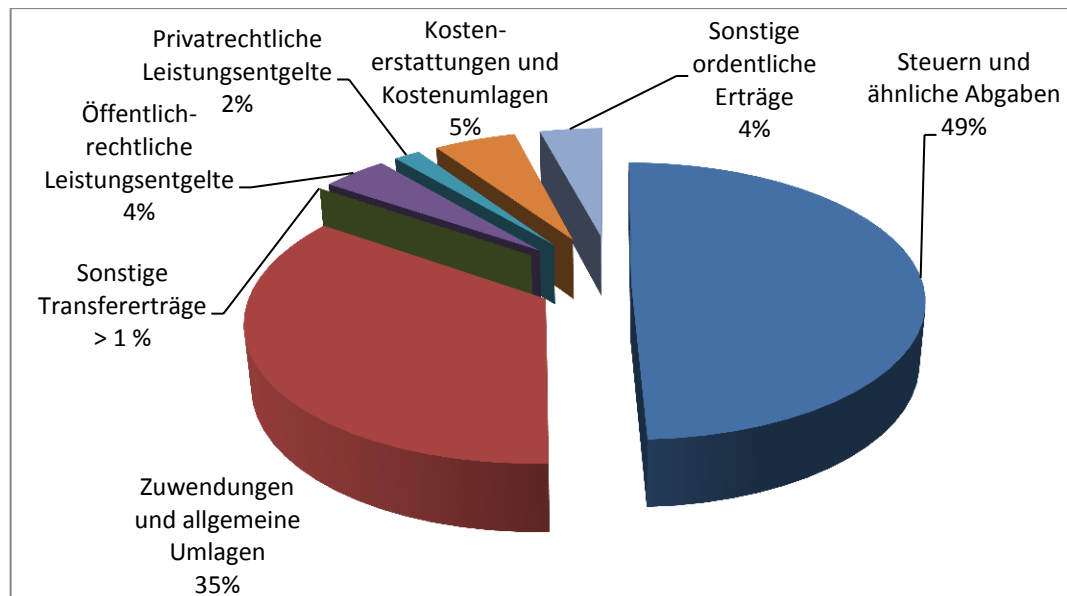
Die passiven Rechnungsabgrenzungsposten sind hauptsächlich für verschiedene Gebührenarten des Friedhofswesens zu bilden und in die Schlussbilanz zum 31.12.2016 einzubeziehen.

## 5. Erläuterungen zur Ergebnisrechnung

In der Ergebnisrechnung 2016 stehen Gesamterträgen von 22,96 Mio. € Aufwendungen von insgesamt 22,52 Mio. € gegenüber. Das sich daraus ergebene positive Jahresergebnis beläuft sich nun auf rund 0,44 Mio. €.

### 5.1. **Ordentliche Erträge**

Die ordentlichen Erträge in Höhe von insgesamt rd. 22,52 Mio. € gliedern sich wie folgt auf:



#### 5.1.1. **Steuern und ähnliche Abgaben**

Die Steuern und ähnlichen Abgaben in Höhe von insgesamt rd. 11,12 Mio. € enthalten im Wesentlichen die Gewerbesteuer (3,56 Mio. €), den Gemeindeanteil an der Einkommensteuer (4,38 Mio. €), die Grundsteuer B (1,89 Mio. €), die Grundsteuer A (0,1 Mio. €), den Gemeindeanteil an der Umsatzsteuer (0,58 Mio. €) und den Familienleistungsausgleich (0,43 Mio. €).

#### 5.1.2. **Zuwendungen und allgemeine Umlagen**

Die Schlüsselzuweisungen des Landes (5,09 Mio. €) bilden den Hauptanteil der Zuwendungen und allgemeinen Umlagen von insgesamt 7,92 Mio. €.

Außerdem wird hier die Landeszuweisung nach dem Flüchtlingsaufnahmegesetz/ Asylbewerberleistungsgesetz sowie die Entlastungsmittel des Bundes von rd. 2 Mio. € verbucht. Die Landeszuweisung für die OGS und übrige schulische Programme wie „Geld statt Stelle“ beträgt insgesamt rd. 200.000,00 €.

Im Übrigen wird hier auch der Ertrag aus der Auflösung von Sonderposten verbucht.

### **5.1.3. Sonstige Transfererträge**

Unter dieser Position wird die Erstattung zu Unrecht erbrachter Sozialhilfe ausgezahlt. Diese summiert sich in 2016 auf 665,00 €.

### **5.1.4. Öffentlich-rechtliche Leistungsentgelte**

Die öffentlich-rechtlichen Leistungsentgelte in Höhe von 0,96 Mio. € enthalten zum Großteil die Gebühren und Entgelte für die Abfallentsorgung (rd. 588.000,00 €). Die Verwaltungsgebühren für Grabmalgenehmigungen und die Friedhofsgebühren betragen rd. 231.500,00 €.

Außerdem werden an dieser Stelle Verwaltungsgebühren, z.B. für Personalausweise (rd. 31.500,00 €) und Reisepässe (rd. 20.000,00 €), verbucht.

### **5.1.5. Privatrechtliche Leistungsentgelte**

Bei den privatrechtlichen Leistungsentgelten (0,39 Mio. €) handelt es sich im Wesentlichen um Erträge aus dem Holzverkauf (0,27 Mio. €) und Mieten, Erbbauzinsen und Pachten (0,12 Mio. €).

### **5.1.6. Kostenerstattungen und Kostenumlagen**

Bei den Kostenerstattungen und -umlagen (1,21 Mio. €) handelt es sich überwiegend um Verwaltungskostenbeiträge, Erstattung von Versicherungsbeiträgen etc. von den Eigenbetrieben (rd. 350.000,00 €) sowie um die Erstattung der Personalkosten für das Gestellungs-Personal in den Kindergärten durch PariSozial (rd. 566.000,00 €).

An dieser Stelle ist ebenfalls die Veränderung der Pensionsrückstellung (Erstattungsanspruch gegen die Stadt Höxter) in Höhe von rd. -25.000,00 € verbucht. Die Verringerung ist auf die Umstellung der Versorgungslastenteilung auf Abfindungen im Heubeck-Gutachten zurückzuführen.

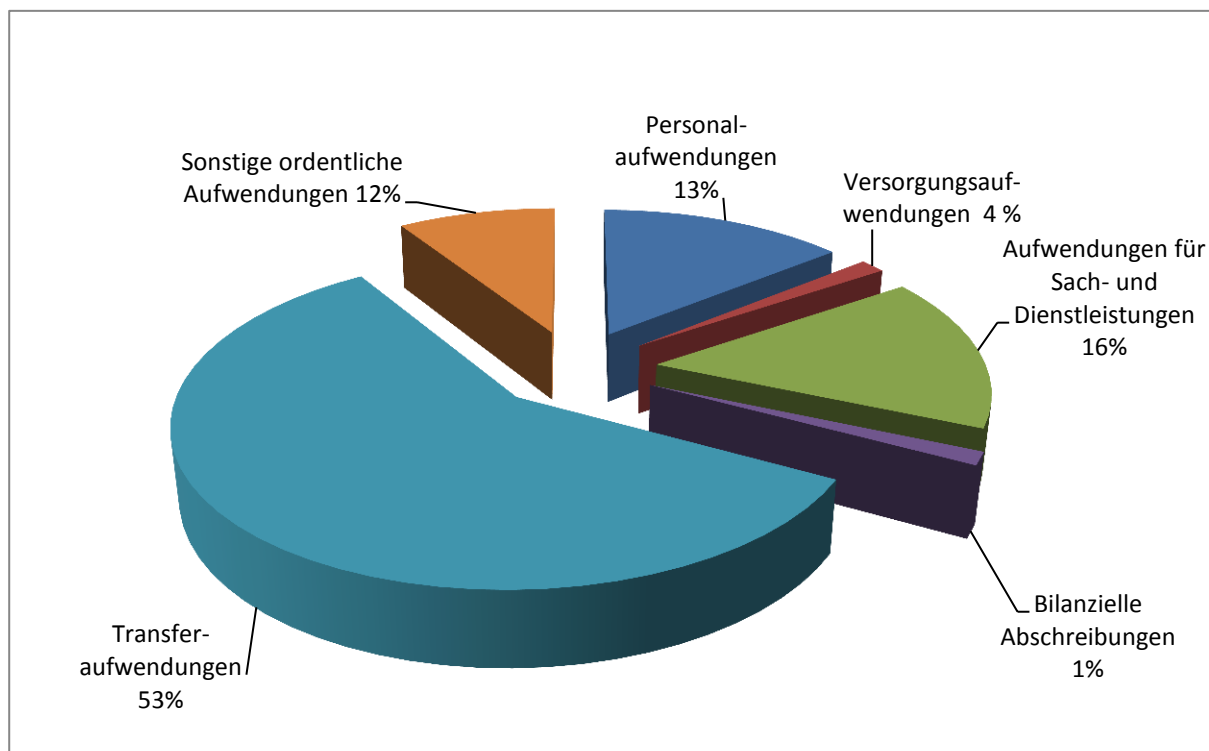
### **5.1.7. Sonstige ordentliche Erträge**

Die sonstigen Erträge in Höhe von ca. 0,93 Mio. € werden durch die Konzessionsabgaben in Höhe von rd. 0,63 Mio. € geprägt. Außerdem sind an dieser Stelle u.a. die Nachforderungszinsen der Gewerbesteuer (0,07 Mio. €), Erträge aus der Veräußerung von Grundstücken und sonstigen Vermögensgegenständen (0,05 Mio. €) sowie Buß- und Verwarngelder und Vollstreckungskosten (0,05 Mio. €) verbucht.

Bei dem periodenfremden Ertrag in Höhe von rd. 101.000,00 € handelt es sich um die Erstattung von Sanierungsgeld und Kapitalerträgen aus den Jahren 2013 bis 2015 von der Versorgungsanstalt des Bundes.

## 5.2. Ordentliche Aufwendungen

Die ordentlichen Aufwendungen in Höhe von insgesamt rd. 22,32 Mio. € gliedern sich wie folgt auf:



### 5.2.1. Personalaufwendungen

Der Personalaufwand beträgt rd. 3,16 Mio. € und beinhaltet u.a. die Bezüge der Beamten, die Entgelte der tariflichen Beschäftigten, die Versorgungskassen- und Sozialversicherungsbeiträge für die tariflich Beschäftigten sowie die Zuführungen zu den Pensions- und Beihilferückstellungen der aktiven Beamten. Zu den Pensions- und Beihilferückstellungen gilt das unter Punkt 5.2.2 Gesagte.

### 5.2.2. Versorgungsaufwendungen

Die Versorgungsaufwendungen i.H.v. 0,33 Mio. € enthalten u.a. die Versorgungskassenbeiträge für Beamte sowie die Zuführung zu den Pensions- und Beihilferückstellungen der Versorgungsempfänger.

Die Zuführungen zur Pensionsrückstellung der Versorgungsempfänger und zur Beihilferückstellung der Versorgungsempfänger sind anders ausgefallen als geplant. Das liegt unter anderem an der Umstellung der Datenbasis des Heubeck-Gutachtens, auf dem diese Zahlen beruhen. Das Heubeck-Gutachten wurde erst Anfang 2016 veröffentlicht.

Bei der Bewertung der Pensionsverpflichtungen hätte sich ohne die erstmalige Berücksichtigung des besoldungsgruppenabhängigen Sonderzahlungsniveaus mit den für



Versorgungsempfänger maßgeblichen Sonderzahlungssätzen ein höherer Teilwert ergeben. Durch die Umstellung ergibt sich ein Rückgang des Teilwerts der Pensionsverpflichtungen um 2,9 %.

Bei einer Bewertung der Beihilfeverpflichtungen mit den zum 31.12.2015 maßgeblichen Wahrscheinlichkeitstafeln 2014 hätte sich ein Teilwert der Beihilfeverpflichtungen von 2.497.121 € ergeben. Durch die Umstellung auf die Wahrscheinlichkeitstafeln 2015 ergibt sich somit eine Erhöhung des Teilwerts der Beihilfeverpflichtungen um 3,3 %.

### **5.2.3. Aufwendungen für Sach- und Dienstleistungen**

Charakteristisch für den Gesamtbetrag der Aufwendungen für Sach- und Dienstleistungen von insgesamt 3,54 Mio. € sind die Mietnebenkosten für städtische Gebäude (0,89 Mio. €), die Kosten der Abfallbeseitigung (ca. 0,56 Mio. €), die Schülerbeförderungskosten (0,46 Mio. €), die Inanspruchnahme von Bauhofleistungen (0,39 Mio. €) und die Unterhaltung von Grundstücken, soweit sie nicht den Straßen- und Immobilienbetrieben zugeordnet sind (0,03 Mio. €). Hierbei handelt es sich überwiegend um Unterhaltung von Waldgrundstücken, von Waldwegen, öffentlichen Gewässern etc. Im Übrigen wurden bei den Sach- und Dienstleistungen auch Erstattungen an die Straßen- und Immobilienbetriebe für angemietete externe Objekte für das Produkt Asyl gebucht (rd. 0,32 Mio. €).

### **5.2.4. Bilanzielle Abschreibung**

Die bilanziellen Abschreibungen setzen sich aus den Beträgen für Abschreibungen auf Sach- und Finanzanlagen zusammen und machen im Haushaltsjahr 2016 einen Betrag von 0,3 Mio. € aus.

### **5.2.5. Transferaufwendungen**

Die Transferaufwendungen von 12,97 Mio. € beinhalten in der Hauptsache die Kreisumlage (8,02 Mio. €), die Gewerbesteuerumlage (0,29 Mio. €) und den Fonds Deutsche Einheit (0,31 Mio. €).

Außerdem ist der Verlustausgleich für den Eigenbetrieb Straßen- und Immobilienbetriebe Beverungen enthalten (2,01 Mio. €).

Ebenfalls abgebildet sind hier die Zuschüsse im Kindergartenbereich (0,22 Mio. €), im Schulbereich (OGS-Betreuung etc.- 0,29 Mio. €), der Zuschuss an Beverungen Marketing e.V. (0,11 Mio. €), Zuschüsse an übrige Bereiche (0,06 Mio. €), der Zuschuss zum VHS Zweckverband (0,04 Mio. €), Asylleistungen (1,2 Mio. €) und die Krankenhausumlage (0,16 Mio. €).

Außerdem ist an dieser Stelle der vom Rat der Stadt Beverungen beschlossene Verlustausgleich/Zuschuss an den BIBUU e.V. für das Bllab gebucht (24.000,00 €).

#### **5.2.6. Sonstige ordentliche Aufwendungen**

Im Rahmen der sonstigen ordentlichen Aufwendungen (rd. 2 Mio. €) fielen insbesondere die Mietzahlungen für städtische Gebäude an die Straßen- und Immobilienbetriebe (1,25 Mio. €), die Kosten der Geschäftsaufwendungen, Bürobedarf etc. (0,1 Mio. €) und die Kosten für Versicherungsleistungen (0,19 Mio. €) an. Außerdem werden unter dieser Position die Erstattungszinsen für die Gewerbesteuer gebucht (rd. 65.000,00 €).

### **5.3. Finanzerträge und –aufwendungen**

#### **5.3.1. Finanzerträge**

Im Haushaltsjahr 2016 wurde an dieser Stelle u.a. die Eigenkapitalverzinsung des Abwasserwerkes mit 0,44 Mio. € für das abgelaufene Jahr 2015 verbucht.

Die Gewinnabführung der Sparten Wasser und Strom wird ab dem Jahr 2016 (rückwirkend für das Jahr 2015) bei den Straßen- und Immobilienbetrieben gebucht, da die Stadtwerke Beverungen GmbH seit 2015 dort angegliedert ist.

#### **5.3.2. Finanzaufwendungen**

Die Finanzaufwendungen beinhalten hauptsächlich die Zinsaufwendungen an Kreditinstitute (rd. 200.000,00 €). Geplant wurde mit rd. 100.000,00 € mehr, da die Aufnahme eines Kassenkredites nicht ausgeschlossen werden konnte und da nicht absehbar war, wie die neue Verzinsung bei den auslaufenden Kassenkrediten (Umschuldung) ausfällt.

### **5.4. Außerordentliche Erträge und Aufwendungen**

Außerordentliche Erträge und Aufwendungen sind im Jahresabschluss 2016 nicht ausgewiesen.

### **5.5. Verrechnung von Erträgen und Aufwendungen mit der allgemeinen Rücklage**

Erträge und Aufwendungen aus unmittelbaren Verrechnungen mit der allgemeinen Rücklage aus dem Abgang und der Veräußerung von Vermögensgegenständen nach § 90 Abs. 3 Satz 1 GO NRW sowie aus Wertveränderungen von Finanzanlagen (§ 43 Abs. 3 GemHVO NRW), die nach § 38 Abs. 3 GemHVO NRW nachrichtlich nach dem Jahresergebnis anzugeben sind, sind im Jahresabschluss 2016 wie unter Ziffer 4.2.1.2 erläutert in Höhe von 38.818,60 Euro auszuweisen.

## **6. Erläuterungen zur Finanzrechnung**

Den Gesamteinzahlungen in der Finanzrechnung von 33,29 Mio. € stehen Gesamtauszahlungen von 32,68 Mio. € gegenüber.

Das sich daraus ergebende positive Gesamtzahlungsergebnis beläuft sich somit 2016 auf rund 0,61 Mio. €.

Der Anfangsbestand an Finanzmitteln zum 01.01.2016 betrug 1,25 Mio. €. Der Bestand an liquiden Mitteln steigt unter Berücksichtigung des Saldos aus durchlaufenden Posten (rd. 129.000,00 €) entsprechend auf 1,73 Mio. €.

### **6.1. Saldo aus laufender Verwaltungstätigkeit**

Den Einzahlungen aus laufender Verwaltungstätigkeit von 22,13 Mio. € stehen 2016 Auszahlungen aus laufender Verwaltungstätigkeit von insgesamt 22,21 Mio. € gegenüber und führen zu einem negativen Zahlungssaldo i.H.v. 0,08 Mio. €.

### **6.2. Einzahlungen aus Investitionstätigkeit**

#### **6.2.1. Zuwendungen für Investitionsmaßnahmen**

Bei dieser Einzahlungsposition in Höhe von 1,51 Mio. € handelt es sich insbesondere um die Investitions-, Schul- und Sportpauschale vom Land (1,42 Mio. €), die Feuerchutzpauschale 2016 (0,06 Mio. €) und den Belastungsausgleich für schulische Inklusion (0,02 Mio. €).

#### **6.2.2. Veräußerung von Sachanlagen**

Diese Position mit rd. 152.000,00 € beinhaltet zum einen die Einzahlungen aus der Veräußerung von Grundstücken (rd. 144.500 €), zum anderen die Einzahlungen aus der Veräußerung von beweglichen Vermögensgegenständen (rd. 7.500 €).

#### **6.2.3. Veräußerung von Finanzanlagen**

Einzahlungen aus der Veräußerung von Finanzanlagen sind nicht vorhanden.

#### **6.2.4. Sonstige Investitionseinzahlungen**

Sonstige Investitionseinzahlungen sind nicht vorhanden.

### **6.3. Auszahlungen aus Investitionstätigkeit**

#### **6.3.1. Erwerb von Grundstücken und Gebäuden**

Im Jahr 2016 wurde ein Waldgrundstück im Wert von rd. 28.000,00 € erworben.

Außerdem wurden an dieser Stelle Aufwandersatz bzw. Anschlussbeiträge an die Stadtwerke weitergeleitet.

### 6.3.2. Auszahlungen für Baumaßnahmen

Die Investitionssumme für Baumaßnahmen belief sich auf rd. 1.500,00 €. Die Summe beinhaltet Zahlungen für die Erneuerung von Fahrgastunterständen (rd. 800,00 €) und für Wegearbeiten auf Friedhöfen (rd. 700,00 €).

### 6.3.3. Erwerb von beweglichem Anlagevermögen

2016 wurde bewegliches Anlagevermögen in Höhe von rd. 275.000,00 € erworben. Hervorzuheben ist hier der Erwerb von beweglichem Anlagevermögen für die Feuerwehr (z.B. Löschfahrzeug Tietelsen, Digitalfunk etc. – rd. 110.000,00 €), der Erwerb von beweglichem Anlagevermögen (Tische, Stühle etc.) im Schulbereich (rd. 140.000,00 €) und im Asylbereich (rd. 12.000,00 €).

### 6.3.4. Sonstige Investitionsauszahlungen

Diese Auszahlungsposition beläuft sich auf 944.000,00 €. Sie umfasst die anteilige Weiterleitung der Investitions-, Schul- und Sportpauschale an die SIB.

### 6.4. Überblick über die wesentlichen Investitionsmaßnahmen

Investitionen waren geplant in Höhe von 649.150,00 €. Die darin enthaltenen größeren Investitionen wurden wie folgt durchgeführt:

Beschreibung	Ansatz 2016	HH-Rest aus VJ	ÜPL/APL 2016	fortg. Ansatz 2016	Bewegungen 2016	Bewegung HH-Rest	Übertragen ans Folgejahr
Büro- und Geschäftsausstattung Schulen	31.550,00		-858,53	30.691,47	34.824,57		
BGA Feuerwehr	37.800,00		6.239,35	44.039,35	45.195,22		
Erwerb v. Sachgütern (Festwerte Feuerw.)	17.500,00			17.500,00	16.311,16		
Feuerwehrfahrzeug Tietelsen			55.000,00	55.000,00	55.000,00		
ELW Feuerw. Beverungen	130.000,00		-55.000,00	75.000,00			
Neue Telefonanlage Gymnasium		9.000,00		9.000,00		6.873,09	
6 Whiteboards Sekundarschule	30.000,00			30.000,00	30.196,41		
Restliche Aula-Stühle Gymnasium	26.700,00			26.700,00	26.119,61		
Ausbau von 5 Haltestellen im Stadtgebiet	160.900,00			160.900,00	2.587,33		157.530,97
Pflasterweg Stadtfriedhof	10.000,00			10.000,00	389,35		10.000,00
GESAMT	444.450,00	9.000,00	5.380,82	458.830,82	210.623,65	6.873,09	167.530,97

### 6.5. Aufnahme und Rückflüsse von Darlehen

Im Haushaltsplan war die Aufnahme von investiven Krediten nicht vorgesehen; tatsächlich wurden auch keine neuen Kredite aufgenommen.

## **6.6. Tilgung und Gewährung von Darlehen**

Die Tilgung von Darlehen belief sich in 2016 auf rd. 215.000,00 €. Darin enthalten ist die Tilgung von investiven Krediten i.H.v. rd. 213.000,00 € für 2016 sowie Zahlungen für das 4. Quartal 2015.

## **6.7. Kassenkredite zur Liquiditätssicherung**

Während des Jahres 2016 mussten drei Kredite umgeschuldet werden (3 Mio. €, 4 Mio. €, 2 Mio. €). Zusätzlich wurden 0,5 Mio. € aufgenommen, um kurzfristigen Liquiditätsengpässen zu begegnen.

## **7. Ergänzende Hinweise**

### **7.1. Ermächtigungsübertragungen**

Da bei der Aufstellung eines neuen Haushaltsplanes nicht immer mit Gewissheit übersehen werden kann, ob die veranschlagten Ansätze des aktuellen Haushaltsplanes bis zum Ende des Haushaltsjahres wie geplant in Anspruch genommen werden oder ggf. neu zu veranschlagen sind, ist im Rahmen einer wirtschaftlichen Haushaltsführung die Möglichkeit vorgesehen, Ermächtigungen des ablaufenden Haushaltes in das Folgejahr zu übertragen. Abweichend vom Grundsatz der zeitlichen Bindung an das Haushaltsjahr wird so eine Inanspruchnahme entsprechend dem tatsächlichen Bedarf gewährleistet. Werden Ermächtigungen für Aufwendungen und Auszahlungen übertragen, erhöhen sie die entsprechenden Positionen im Haushalt des folgenden Jahres.

Gemäß § 22 Abs. 4 Satz 2 GemHVO NRW sind Ermächtigungsübertragungen im Jahresabschluss im Anhang gesondert anzugeben.

Im Jahr 2016 wurden Ermächtigungen in Höhe von insgesamt rd. 168.000,00 € in das Jahr 2017 übertragen.

Die Ermächtigungsübertragungen aus 2015 wurden in 2016 überwiegend wie geplant abgewickelt.

Die Ermächtigungsübertragungen ergeben sich im Einzelnen aus den als Anlagen beigefügten Übersichten.

**7.2. Haftungsverhältnisse**

Die Gemeinde darf nach § 86 Abs. 2 GO NRW Bürgschaften und Verpflichtungen aus Gewährverträgen nur im Rahmen der Erfüllung ihrer Aufgaben übernehmen. Gemeindliche Bürgschaften haben zum 31.12.2016 nicht bestanden.

**7.3. Leasingverträge, Wartungsverträge**

Es bestehen keine finanziellen Verpflichtungen aus Leasingverträgen. Allerdings bestehen verschiedene Miet- und Wartungsverträge, z. B. für Software, Telefonanlage pp.


Aufgestellt:



---

Martin Finke  
Kämmerer


Bestätigt:



---

Hubertus Grimm  
Bürgermeister

**Anlagen**  
**zum**  
**Anhang**  
  
**2016**

<b>Forderungsspiegel Stadt Beverungen</b>					
					
Art der Forderungen	Stand 31.12.2016	mit einer Restlaufzeit von			Stand 01.01.2016
		bis zu 1 Jahr	1 bis 5 Jahre	mehr als 5 Jahre	
<i>in EUR</i>					
<b>1. Öffentlich rechtliche Forderungen und Forderungen aus Transferleistungen</b>	<b>849.582,22</b>	<b>707.621,00</b>	<b>236,22</b>	<b>141.725,00</b>	<b>729.603,73</b>
1.1. Gebühren	22.680,29	22.677,39	2,90	0,00	30.378,39
1.2. Beiträge	0,00	0,00	0,00	0,00	0,00
1.3. Steuern	343.784,50	343.784,50	0,00	0,00	279.271,33
1.4. Forderungen aus Transferleistungen	271.584,34	271.584,34	0,00	0,00	155.466,37
1.5. Sonstige öffentl. Rechtl. Forderungen	211.533,09	69.574,77	233,32	141.725,00	264.487,64
<b>2. Privatrechtliche Forderungen</b>	<b>378.069,70</b>	<b>378.069,70</b>	<b>0,00</b>	<b>0,00</b>	<b>263.446,18</b>
2.1. Priv. Ford. geg. d. privaten Bereich	40.886,14	40.886,14	0,00	0,00	42.900,83
2.2. Priv. Ford. geg. d. öffentlichen Bereich	0,00	0,00	0,00	0,00	0,00
2.3. Priv. Ford. gegen verbundene Unternehmen	0,00	0,00	0,00	0,00	0,00
2.4. Priv. Ford. gegen Beteiligungen	0,00	0,00	0,00	0,00	0,00
2.5. Priv. Ford. gegen Sondervermögen	337.183,56	337.183,56	0,00	0,00	220.545,35
<b>3. Summe aller Forderungen</b>	<b>1.227.651,92</b>	<b>1.085.690,70</b>	<b>236,22</b>	<b>141.725,00</b>	<b>993.049,91</b>





Verbindlichkeitspiegel Stadt Beverungen

Art der Verbindlichkeiten  in EUR	Gesamt- betrag am 31.12.2016	mit einer Restlaufzeit von			Gesamt- betrag am 31.12.2015
	1	bis zu 1 Jahr 2	1 bis 5 Jahre 3	mehr als 5 Jahre 4	5
<b>1. Anleihen</b>	0,00	0,00	0,00	0,00	0,00
<b>2. Verbindlichkeiten aus Krediten für Investitionen</b>	<b>1.931.619,55</b>	<b>149.943,31</b>	<b>556.527,77</b>	<b>1.225.148,47</b>	<b>2.136.206,18</b>
2.1. von verbundenen Unternehmen	0,00	0,00	0,00	0,00	0,00
2.2. von Beteiligungen	0,00	0,00	0,00	0,00	0,00
2.3. von Sondervermögen	0,00	0,00	0,00	0,00	0,00
2.4. vom öffentlichen Bereich	0,00	0,00	0,00	0,00	0,00
2.4.1. vom Bund	0,00	0,00	0,00	0,00	0,00
2.4.2. vom Land	0,00	0,00	0,00	0,00	0,00
2.4.3. von Gemeinden	0,00	0,00	0,00	0,00	0,00
2.4.4. von Zweckverbänden	0,00	0,00	0,00	0,00	0,00
2.4.5. vom sonstigen öffentlichen Bereich	0,00	0,00	0,00	0,00	0,00
2.4.6. von sonst. öff. Sonderrechnungen	0,00	0,00	0,00	0,00	0,00
2.5. von Kreditinstituten	1.931.619,55	149.943,31	556.527,77	1.225.148,47	2.136.206,18
2.5.1. von Banken und Kreditinstituten	1.931.619,55	149.943,31	556.527,77	1.225.148,47	2.136.206,18
2.5.2. von übrigen Kreditgebern	0,00	0,00	0,00	0,00	0,00
<b>3. Verbindlichk. a Kred. z. Liquiditätssicherung</b>	<b>11.568.454,00</b>	<b>11.568.454,00</b>	<b>0,00</b>	<b>0,00</b>	<b>11.068.454,00</b>
3.1. vom öffentlichen Bereich	68.454,00	68.454,00	0,00	0,00	68.454,00
3.2. vom privaten Kreditmarkt	11.500.000,00	11.500.000,00	0,00	0,00	11.000.000,00
<b>4. Verbindl. a. Vorgängen, die Kreditaufn. wirtschaftlich gleichkommen</b>	<b>0,00</b>	<b>0,00</b>	<b>0,00</b>	<b>0,00</b>	<b>8.553,33</b>
<b>5. Verbindlichkeiten aus Lieferungen und Leistungen</b>	<b>1.784.604,81</b>	<b>1.784.604,81</b>	<b>0,00</b>	<b>0,00</b>	<b>1.666.510,46</b>
<b>6. Verbindlichkeiten aus Transferleistungen</b>	<b>126.039,51</b>	<b>126.039,51</b>	<b>0,00</b>	<b>0,00</b>	<b>136.140,02</b>
<b>7. Sonstige Verbindlichkeiten</b>	<b>824.514,43</b>	<b>824.514,43</b>	<b>0,00</b>	<b>0,00</b>	<b>984.837,46</b>
<b>8. Erhaltene Anzahlungen</b>	<b>1.085.297,84</b>	<b>0,00</b>	<b>0,00</b>	<b>0,00</b>	<b>1.135.797,35</b>
<b>9. Summe aller Verbindlichkeiten</b>	<b>17.320.530,14</b>	<b>14.453.556,06</b>	<b>556.527,77</b>	<b>1.225.148,47</b>	<b>17.136.498,80</b>

Die erhaltenen Anzahlungen haben keine Restlaufzeit.

Anlagenpiegel Stadt Beverungen



	in EUR								
	Anschaffungs- und Herstellungskosten				Abschreibungen			Buchwert	
	Stand 01.01.2016	Zugänge 2016	Abgänge 2016	Um- buchungen 2016	Abschrei- bungen 2016	Zuschrei- bungen 2016	Kumulierte Abschrei- bungen	Stand 31.12.2016	Stand 31.12.2015
<b>1. Immaterielle Vermögensgegenstände</b>	<b>12.127,21</b>	<b>0,00</b>	<b>1,00</b>	<b>0,00</b>	<b>388,24</b>	<b>0,00</b>	<b>10.766,80</b>	<b>1.359,41</b>	<b>1.748,65</b>
<b>2. Sachanlagen</b>	<b>21.995.774,18</b>	<b>340.211,13</b>	<b>203.342,16</b>	<b>0,00</b>	<b>294.653,18</b>	<b>0,00</b>	<b>2.144.858,49</b>	<b>19.987.784,66</b>	<b>20.081.186,96</b>
2.1 Unbebaute Grundstücke und grundstücksgleiche Rechte									
2.1.1 Grünflächen	2.818.465,13	2.357,15	929,96	-105,60	9.673,38	0,00	55.460,91	2.764.325,81	2.772.677,60
2.1.2 Ackerland	1.128.854,06	14.315,43	27.288,00	-259,00	0,00	0,00	69,00	1.115.553,49	1.128.785,06
2.1.3 Wald, Forsten	12.531.658,01	30.464,37	1.028,56	-1.015,04	192,04	0,00	978,24	12.559.100,54	12.530.871,81
2.1.4 Sonstige unbebaute Grundstücke	508.602,57	13.171,80	83.134,44	1.379,64	0,00	0,00	0,00	440.019,57	508.602,57
2.2 Bebaute Grundstücke und grundstücksgleiche Rechte									
2.2.1 Kindertageseinrichtungen	0,00	0,00	0,00	0,00	0,00	0,00	0,00	0,00	0,00
2.2.2 Schulen	0,00	0,00	0,00	0,00	0,00	0,00	0,00	0,00	0,00
2.2.3 Wohnbauten	0,00	0,00	0,00	0,00	0,00	0,00	0,00	0,00	0,00
2.2.4 Sonstige Dienst-, Geschäfts- und Betriebsgebäude	0,00	0,00	0,00	0,00	0,00	0,00	0,00	0,00	0,00
2.3 Infrastrukturvermögen									
2.3.1 Grund und Boden des Infrastrukturvermögens	0,00	0,00	0,00	0,00	0,00	0,00	0,00	0,00	0,00
2.3.2 Brücken und Tunnel	0,00	0,00	0,00	0,00	0,00	0,00	0,00	0,00	0,00
2.3.3 Gleisanlagen mit Streckenausrüstung und Sicherheitsanlagen	0,00	0,00	0,00	0,00	0,00	0,00	0,00	0,00	0,00
2.3.4 Entwässerungs- und Abwasserbeseitigungsanlagen	0,00	0,00	0,00	0,00	0,00	0,00	0,00	0,00	0,00
2.3.5 Straßennetz mit Wegen, Plätzen, Verkehrslenkungsanlagen	0,00	0,00	0,00	0,00	0,00	0,00	0,00	0,00	0,00
2.3.6 Sonstige Bauten des Infrastrukturvermögens	657.068,32	0,00	0,00	0,00	11.129,37	0,00	57.542,61	599.525,71	610.655,08
2.4 Bauten auf fremdem Grund und Boden	0,00	0,00	0,00	0,00	0,00	0,00	0,00	0,00	0,00
2.5 Kunstgegenstände, Kulturdenkmäler	7.744,16	0,00	0,00	0,00	306,16	0,00	536,78	7.207,38	7.513,54
2.6 Maschinen und technische Anlagen, Fahrzeuge	1.872.000,31	62.494,80	18.883,27	0,00	91.968,30	0,00	558.196,52	1.357.415,32	1.392.465,76
2.7 Betriebs- und Geschäftsausstattung	2.471.381,62	213.649,20	72.077,93	0,00	181.383,93	0,00	1.472.074,43	1.140.878,46	1.129.615,54
2.8 Geleistete Anzahlungen, Anlagen im Bau	0,00	3.758,38	0,00	0,00	0,00	0,00	0,00	3.758,38	0,00
<b>3 Finanzanlagen</b>	<b>40.385.638,62</b>	<b>49.373,95</b>	<b>9.685,16</b>	<b>0,00</b>	<b>0,00</b>	<b>0,00</b>	<b>0,00</b>	<b>40.425.327,41</b>	<b>40.385.638,62</b>
3.1 Anteile an verbundenen Unternehmen	0,00	0,00	0,00	0,00	0,00	0,00	0,00	0,00	0,00
3.2 Beteiligungen	97.825,61	0,00	0,00	0,00	0,00	0,00	0,00	97.825,61	97.825,61
3.3 Sondervermögen	39.948.556,67	49.373,95	9.685,16	0,00	0,00	0,00	0,00	39.988.245,46	39.948.556,67
3.4 Wertpapiere des Anlagevermögens	337.936,34	0,00	0,00	0,00	0,00	0,00	0,00	337.936,34	337.936,34
3.5 Ausleihungen									
3.5.1 an verbundene Unternehmen	0,00	0,00	0,00	0,00	0,00	0,00	0,00	0,00	0,00
3.5.2 an Beteiligungen	0,00	0,00	0,00	0,00	0,00	0,00	0,00	0,00	0,00
3.5.3 an Sondervermögen	0,00	0,00	0,00	0,00	0,00	0,00	0,00	0,00	0,00
3.5.4 Sonstige Ausleihungen	1.320,00	0,00	0,00	0,00	0,00	0,00	0,00	1.320,00	1.320,00
<b>Anlagevermögen</b>	<b>62.393.540,01</b>	<b>389.585,08</b>	<b>213.028,32</b>	<b>0,00</b>	<b>295.041,42</b>	<b>0,00</b>	<b>2.155.625,29</b>	<b>60.414.471,48</b>	<b>60.468.574,23</b>

**Mittelübertragungen und über-/außerplanmäßige Aufwendungen/Auszahlungen 2016**

**Mittelübertragungen nach 2016 in der Ergebnisrechnung**

Nr.	HHPlan a)Seite b)Nr.	Kosten- träger Code	Begründung	Haushalts- mittel (in €)	Betrag (in €)	Abwicklung
1	a) 193 b) 13	13010201	Mittelübertragung für Gewässerunterhaltung an der Bever	55.395	4.000,00	0,00
2	a) 179 b) 13	09010103	Mittelübertragung nicht genutzter Fördergelder "Kleinstädte in peripheren Lagen"	30.026	11.643,30	11.643,30
					<b>15.643,30</b>	<b>11.643,30</b>

**Über-/außerplanmäßige Aufwendungen in der Ergebnisrechnung bis 10.000 €**

Nr.	HHPlan a)Seite b)Nr.	Kosten- träger Code	Begründung	Haushalts- mittel (in €)	Betrag (in €)
3	a) 150 b) 13	03011002	Zusätzliche Lernmittel GS Beverungen - Angleichung d. Lernmittel d. Teilstandortes a.d. Hauptstandort	174.620	2.000,00
4	a) 100 b) 13	01030101	Zusätzliche Mittel für Personalrat (Erst. Personalkosten Personalratsmitglied im SIB)	3.918	1.502,88
5	a) 191 b) 13	12040101	Zusätzliche Mittel für die Vorbereitung auf die TÜV-Untersuchung Fähre Herstelle	8.750	2.414,97
6	a) 147 b) 15	03010902	Zusätzliche Aufwendungen für die OGS	277.257	6.400,00
					<b>12.317,85</b>

**Über-/außerplanmäßige Aufwendungen in der Ergebnisrechnung über 10.000 €**

7	a) 169 b) 15	06010701	Zusätzliche Mittel f. Betriebskostenzuschuss KiGa (Ratsbeschluss v. 17.11.2016)	205.000	15.000,00
8	a) 132 b) 16	02040101	Zusätzliche Mittel f. allg. Aufwendungen Feuerwehr (Ratsbeschluss v. 16.02.2017)	201.058	34.425,43
					<b>49.425,43</b>

**Einsparungen**

9	a) 144 b) 13	03010801	Einsparung bei Lernmittel für die Förderschule	2.670	670,00
10	a) 144 b) 13	03010801	Einsparung bei Aufwendungen f. d. Erwerb v. Sachgütern für die Förderschule	2.670	1.000,00
11	a) 144 b) 13	03010801	Einsparung bei der Unterhaltung d. sonst. bewegl. Vermögens bei der Förderschule	2.670	330,00
12	a) 175 b) 15	07010101	Einsparung bei Krankenhausumlage	165.000	9.000,00
13	a) 124 b) 15	02010101	Einsparung bei Zuschuss Neubau Tierheim	28.800	6.000,00
14	a) 115 b) 15	01080403	Einsparung beim Verlustausgleich SIB	2.348.550	1.502,88
15	a) 109 b) 16	01070105	Einsparung bei Fortbildungskosten	49.137	2.414,97
16	a) 150 b) 13	03011002	Einsparungen im Schulbudget der GS Beverungen	174.620	5.200,00
17	a) 144 b) 13	03010801	Einsparungen im Schulbudget der Förderschule	2.670	500,00
18	a) 153 b) 13	03011106	Einsparungen im Schulbudget der Sekundarschule	563.020	700,00
					<b>27.317,85</b>

**Veränderungen Gesamtergebnisrechnung:**

**50.068,73**

Mittelübertragungen nach 2016 in der investiven Finanzrechnung

Nr.	HHPlan a)Seite b)Nr.	Kosten- träger Code	Begründung	Haushalts- mittel (in €)	Betrag (in €)	Abwicklung
19	a) 154 b) 26	03011103	Mittelübertragung für Telefonanlage Gymnasium	148.200	9.000,00	6.873,09
					<b>9.000,00</b>	<b>6.873,09</b>

Über-/außerplanmäßige Aufwendungen in der investiven Finanzrechnung bis 10.000 €

Nr.	HHPlan a)Seite b)Nr.	Kosten- träger Code	Begründung	Haushalts- mittel (in €)	Betrag (in €)
20	a) 133 b) 26	02040101	Dringend benötigter Austausch eines Motors für das Feuerwehrrettungsboot LG Herstelle	186.800	7.500,00
21	a) 133 b) 26	02040101	Dringend benötigte Beschaffung v. 3 Steckleitern/1 Schiebeleiter, 1 Rettungszylinder	186.800	5.000,00
22	a) 154 b) 26	03011103	Anteil d. Sekundarschule f. d. Bühnenbeleuchtung i.d. Aula des Gymnasiums (Mittelperschiebung)	148.200	1.007,98
23	a) 119 b) 26	01090101	Ersatzbeschaffung eines Großformatdruckers (Plotter)	15.000	1.281,65
24	a) 133 b) 26	02040101	Planung Gegenstände bei BGA - Umsetzung als GWG	186.800	3.703,23
25	a) 151 b) 26	03011002	Notwendige Investitionen GS Bev. - bedingt durch den Umzug der OGS	18.100	2.837,14
26	a) 148 b) 26	03010904	Neue Telefonanlage OGS (bei KoTr GS Bev. geplant)	16.000	858,53
27	a) 133 b) 26	02040101	Planung Gegenstände bei BGA - Umsetzung als GWG	186.800	2.557,42
28	a) 130 b) 26	02030101	Zusätzliche Mittel für die Anschaffung eines Geschwindigkeitsmessgerätes (Deckung durch BZA)	1.000	2.000,00
					<b>26.745,95</b>

Über-/außerplanmäßige Aufwendungen in der investiven Finanzrechnung über 10.000 €

29	a) 133 b) 26	02040101	Außerplanmäßige Mittel für Feuerwehrfahrzeug Rothe (Ratsbeschluss v. 17.03.2016)	0	55.000,00
30	a) 198 b) 24	13020101	Außerplanmäßige Mittel f. d. Erwerb Teil-Waldgrundstück Herstelle (Ratsbeschluss v. 05.07.2016)	0	27.644,33
					<b>82.644,33</b>

**Einsparungen u. Gegenfinanzierungen**

31	a) 133 b) 26	02040101	Einsparung beim ELW Beverungen f. Feuerwehr- fahrzeug Rothe (Ratsbeschluss v. 17.03.2016)	186.800	-55.000,00
32	a) 164 b) 26	05010202	Einsparungen bei BGA Asyl	60.000	-7.500,00
33	a) 164 b) 26	05010202	Einsparungen bei BGA Asyl	60.000	-5.000,00
34	a) 154 b) 26	03011106	Anteil d. Sekundarschule f. d. Bühnenbeleuchtung i.d. Aula des Gymnasiums (Mittelverschiebung)	148.200	-1.007,98
35	a) 105 b) 26	01050102	Einsparung bei Investition Zentrale Dienste	11.000	-1.281,65
36	a) 133 b) 26	02040101	Einsparung bei BGA Feuerwehr	186.800	-6.260,65
37	a) 154 b) 26	03011106	Einsparungen bei Investitionen der Sekundarschule	148.200	-2.837,14
38	a) 154 b) 26	03011106	Einsparungen bei Investitionen der Sekundarschule	148.200	-858,53
					<b>-79.745,95</b>

**Veränderungen invest. Finanzrechnung: 38.644,33**

Gesamtergebnisrechnung **-50.068,73**

./.. Veränderungen inv. Finanzrechnung **-38.644,33**

**Veränderungen Finanzrechnung Gesamt -88.713,06**

Abschließend ergibt sich folgende Gesamtschau:

Bezeichnung	ordentliches Ergebnis lt. Ansatz HHplan 2016	Mehrbelastung	Fortgeschriebener Ansatz
Mehraufwendungen der Ergebnisrechnung	60.991,00 €	-50.068,73 €	<b>10.922,27 €</b>

Bezeichnung	Ausz. aus lfd. Verw.-Tätigkeit und Summe der inv. Ausz. lt. Ansatz HHplan 2016	Mehrbelastung	Fortgeschriebener Ansatz
Mehrauszahlungen aus Investitionen u. Finanzauszahlungen	-27.505.518,00 €	-88.713,06 €	<b>-27.594.231,06 €</b>

**Mittelübertragungen nach 2017**

**Mittelübertragungen nach 2017 in der investiven Finanzrechnung**

<b>Nr.</b>	<b>HHPlan a)Seite b)Nr.</b>	<b>Kosten- träger Code</b>	<b>Begründung</b>	<b>Haushalts- mittel (in €)</b>	<b>Betrag (in €)</b>
1	a) 202 b) 25	13030104	Pflasterweg Stadtfriedhof I16.0022	25.000,00	10.000,00
2	a) 189 b) 26	12020101	Ausbau von 5 Haltestellen im Stadtgebiet I16.0020	160.900,00	157.530,97
					<b>167.530,97</b>

**Lagebericht**  
**zum**  
**Jahresabschluss 2016**  
**Stadt Beverungen**

## **1. Allgemeines**

Nach § 95 GO NRW hat die Stadt Beverungen zum Schluss eines jeden Haushaltsjahres einen Jahresabschluss aufzustellen, in dem das Ergebnis der Haushaltswirtschaft des Haushaltsjahres nachzuweisen ist. Er muss unter Beachtung der Grundsätze ordnungsmäßiger Buchführung ein den tatsächlichen Verhältnissen entsprechendes Bild der Vermögens-, Schulden-, Ertrags- und Finanzlage des Kreises vermitteln und ist zu erläutern.

Der Jahresabschluss besteht aus der Ergebnisrechnung, der Finanzrechnung, den Teilrechnungen, der Bilanz und dem Anhang. Ein Lagebericht ist beizufügen.

Gem. § 48 GemHVO NRW soll der Lagebericht einen Überblick über die wichtigen Ergebnisse des Jahresabschlusses und Rechenschaft über die Haushaltswirtschaft im abgelaufenen Jahr geben und so gefasst werden, dass ein den tatsächlichen Verhältnissen entsprechendes Bild der Vermögens-, Schulden-, Ertrags- und Finanzlage vermittelt wird.

Über Vorgänge von besonderer Bedeutung, auch über solche, die nach Schluss des Haushaltsjahres eingetreten sind, ist zu berichten. Außerdem hat der Lagebericht eine ausgewogene und umfassende, dem Umfang der gemeindlichen Aufgabenerfüllung entsprechende Analyse der Haushaltswirtschaft und der Vermögens- und Schuldenlage der Gemeinde zu enthalten. Darüber hinaus ist auf die Chancen und Risiken für die künftige Entwicklung einzugehen; zugrunde liegende Annahmen sind anzugeben.

## **2. Haushaltswirtschaftsbericht**

Die Ergebnisrechnung im Haushaltsjahr 2016 schließt mit einem Überschuss von 444.025,85 € ab. Gegenüber dem geplanten Überschuss, einschließlich der über- und außer-planmäßigen Ausgaben und der Haushaltsreste aus 2015 in Höhe von 10.922,27 €, bedeutet das Ergebnis erfreulicherweise eine enorme Verbesserung im Vergleich zur Planung.

Im Folgenden werden bedeutsame Abweichungen von den Planwerten im Haushaltsjahr 2016 erläutert.

Eine positive Entwicklung gab es u.a. bei der Grundsteuer B (+ 17.000 €), bei den Holzverkäufen (+ 35.000 €) und bei den Kostenerstattungen vom Jobcenter im Asylbereich (+ 75.000 €).

Bei den Konzessionsabgaben von der Westfalen Weser Netz GmbH für Strom konnte durch die Endabrechnung von 2015 ein Mehrertrag von rd. 118.000 € erwirtschaftet werden.



Eine weitere Einnahmeverbesserung konnte bei der Veräußerung von Grundstücken (Ackerfläche Dalhausen) erzielt werden (+ 45.000 €).

Außerdem konnte ein periodenfremder Ertrag in Höhe von rd. 100.000 € gebucht werden. Dabei handelt es sich um die Erstattung der Sanierungsgelder und der Kapitalerträge aus den Jahren 2013 - 2015 von der Versorgungsanstalt des Bundes (VBL).

Allerdings konnten auch manche Planansätze im Ertragsbereich nicht erreicht werden.

Eine wesentliche Verschlechterung ergab sich u.a. bei der Gewerbesteuer. Der geplante Ansatz wurde um rd. 524.000 € unterschritten. Das ist insbesondere auf die Verringerung der Gewerbesteuerzahlungen von drei größeren Zahlern zurückzuführen.

Verminderte Aufwendungen gab es u.a. beim Personal- und Versorgungsaufwand (- 195.000 €). Dort konnte die eingeplante Sozialarbeiterstelle im Asylbereich eingespart werden, da die Arbeit in anderer geeigneter Weise sichergestellt werden konnte. Außerdem sind geringere Versorgungskassenbeiträge für tariflich Beschäftigte angefallen.

Bei den Zuweisungen an private Unternehmen konnten 1,86 Mio. € eingespart werden. An dieser Stelle wurde der Breitbandausbau eingeplant, der im Jahr 2017 nicht stattgefunden hat. Ebenso wurde aber auch der geplante Ertrag nicht erwirtschaftet (1,68 Mio. €).

Eine größere Abweichung ist außerdem im Produkt Leistungen nach dem Asylbewerberleistungsgesetz zu verzeichnen.

Die im Jahr 2015 eingesetzte Flüchtlingskrise hat sich Anfang des Jahres 2016 fortgesetzt und hat erhebliche finanzielle Auswirkungen auf alle Städte und Gemeinden. Die Kostenbeteiligung des Landes an der Unterbringung und Versorgung der Flüchtlinge erfolgte 2016 nach dem sog. FlüAG-Schlüssel. Der von der Landesregierung bereitgestellte Zuweisungsbetrag wird demnach wie bei der Zuweisung der Flüchtlinge nach dem Einwohner- (90%) und Flächenschlüssel (10%) berechnet. Der zunächst zur Verteilung an die Kommunen zur Verfügung stehende Gesamtbetrag von 1,811 Mrd. € wurde durch die Revisionsklausel zwar um 172 Mio. € aufgestockt, unterm Strich erhielt die Stadt Beverungen jedoch nur rd. 2 Mio. € anstatt der personenscharf geplanten Erstattung von 3 Mio. € vom Land NRW.

Bei den Aufwendungen stehen zurückgehende Flüchtlingszahlen sowie weiterhin günstiger privater Wohnraum exorbitant steigenden Krankenkosten gegenüber. Zudem leisten die

Kommunen den größten Anteil an der Integration der Menschen mit guter Bleibeperspektive durch ehrenamtliche Tätigkeiten der Gesellschaft.

Vorgenannte Sachverhalte haben im Jahr 2016 zu einer Verschlechterung auf der Ertragsseite von rd. 985.000 € geführt. Auf der Aufwandseite konnten wiederum rd. 380.000 € (vor allem bei den Geldleistungen) eingespart werden.

Die Fördermittel für das Kommunalinvestitionsfördergesetz wurden aufgrund der Entwicklung der Maßnahmen nicht in voller Höhe abgerufen und daher auf der Aufwandseite nicht in voller Höhe an die Straßen- und Immobilienbetriebe weitergeleitet (+/- 450.000 €).

Bei den Finanzaufwendungen wurde der Zinsaufwand großzügig geplant (u.a. Unvorhersehbarkeit bei Zinsen wg. Umschuldungen von Kassenkrediten) und konnte daher um 95.000 € unterschritten werden.

### 3. Überblick über die wirtschaftliche Lage

Die Bilanz der Stadt Beverungen zum 31.12.2016 weist eine Bilanzsumme von rd. 64,13 Mio. € aus. Zusammengefasst stellt sich die Bilanz der Stadt Beverungen wie folgt dar:

<b>Aktiva</b>	in T€	in %	<b>Passiva</b>	in T€	in %
Anlagevermögen	60.414	<b>94,21</b>	Eigenkapital	30.757	<b>47,97</b>
Umlaufvermögen	3.637	<b>5,67</b>	Sonderposten	2.945	<b>4,59</b>
Aktive RAP*	75	<b>0,12</b>	Rückstellungen	11.140	<b>17,37</b>
			Verbindlichkeiten	17.321	<b>27,01</b>
			Passive RAP*	1.963	<b>3,06</b>
<b>Summe</b>	<b>64.126</b>	<b>100,0</b>	<b>Summe</b>	<b>64.126</b>	<b>100,0</b>

\* RAP = Rechnungsabgrenzungsposten

#### Vermögensstruktur der Bilanz (Aktiva)

Der Schwerpunkt auf der Vermögensseite der Bilanz (Aktiva) liegt mit rd. 60,41 Mio. € (94,21 %) beim Anlagevermögen.

Zum Anlagevermögen zählen insbesondere:

- Immaterielle Vermögensgegenstände (Softwareprogramme, Lizenzen) (rd. 1.400,00 €)
- Sachanlagen (Grundstücke, Gebäude, Infrastrukturverm., Fahrzeuge) (19,99 Mio. €)
- Finanzanlagen (Anteile an verb. Unternehmen, Beteiligungen, Sondervermögen) (40,43 Mio. €)

Je größer der Anteil des Anlagevermögens ist, desto mehr Kapital ist langfristig gebunden. Hieraus entstehen grundsätzlich hohe Aufwendungen für Abschreibungen und Instandhaltungen, die den Ergebnisplan beeinflussen. Der Anteil der Finanzanlagen an der Bilanzsumme beträgt 40,43 Mio. € (63,04 %). Darin zeigt sich ein relativ hohes Maß an Ausgliederung kommunaler Aufgaben in Sonderrechnungen. Finanzanlagen können durch Gewinnausschüttungen, Konzessionsabgaben und Eigenkapitalverzinsung in der Regel einen positiven Beitrag zum Ergebnisplan leisten. Dies gilt allerdings nicht für die Straßen- und Immobilienbetriebe.

Gemessen an dieser Summe rückt das Umlaufvermögen mit 3,64 Mio. € (5,67 %) deutlich in den Hintergrund.

Das Umlaufvermögen setzt sich zusammen aus:

- Vorräten 0,68 Mio. €
- Forderungen 1,23 Mio. €
- Liquidien Mitteln 1,73 Mio. €

Auf der Vermögensseite ist noch die Position Aktive Rechnungsabgrenzung mit rd. 0,07 Mio. € (0,12 %) ausgewiesen. Hierbei handelt es sich um Auszahlungen vor dem Abschlussstichtag, die einen Aufwand nach diesem Tag darstellen.

### Kapitalstruktur/Finanzierung der Bilanz (Passiva)

Die Passivseite gibt Auskunft darüber, wie das Vermögen finanziert wurde; hier erkennt man also die Mittelherkunft. Die anteilige Zusammensetzung des Kapitals aus Eigenkapital und Fremdkapital ist von besonderer Bedeutung. Ein hoher Eigenkapitalanteil wirkt sich vorteilhaft auf die Kreditwürdigkeit der Gemeinde aus und ermöglicht finanzielle Unabhängigkeit. Ein hoher Fremdkapitalanteil verursacht hohe Zinsaufwendungen, die den Ergebnisplan belasten.

An erster Stelle steht auf der Passivseite das Eigenkapital mit 30,76 Mio. €.

Es setzt sich zusammen aus:

- der Allgemeinen Rücklage mit 27,74 Mio. €
- der Ausgleichsrücklage 2,58 Mio. €
- dem Jahresüberschuss 0,44 Mio. €

Als Sonderposten werden insbesondere Landeszuwendungen passiviert, die im Rahmen einer Zweckbindung für investive Maßnahmen bewilligt bzw. gezahlt werden und nicht frei verwendet werden dürfen. Die Bilanz weist hier einen Bestand von 2,95 Mio. € (4,59 %) aus. Die Sonderposten werden entsprechend der gesetzlichen Bestimmungen in den Folgejahren aufgelöst.

Im Abfallbereich wurden dem Sonderposten für den Gebührenaussgleich rd. 2.900,00 € zugeführt. Der Gesamtbestand im Abfallbereich beträgt rd. 14.000,00 €.

Der Sonderposten im Friedhofswesen war aufgebraucht. Die Nachkalkulation für das Jahr 2015 ergibt ein zum Teil positives Ergebnis von rd. 1.700,00 €, die dem Sonderposten zugeführt wurden. Das restliche (geringe) negative Ergebnis wird in die Gebührenkalkulation einbezogen.

Im Rahmen der Bilanz wurden Rückstellungen in Höhe von 11,14 Mio. € gebildet. Sie setzen sich zusammen aus:

- Pensionsrückstellungen mit rd. 10,71 Mio. €
- Sonstige Rückstellungen mit rd. 0,43 Mio. €

Bei den Verbindlichkeiten in Höhe von insgesamt 17,32 Mio. € (27,01 %) handelt es sich im Einzelnen um:

• Verbindlichkeiten aus Krediten für Investitionen	1,93 Mio. €
• Verbindlichkeiten aus Krediten zur Liquiditätssicherung	11,57 Mio. €
• Verbindlichkeiten aus Lieferungen und Leistungen	1,78 Mio. €
• Verbindlichkeiten aus Transferleistungen	0,13 Mio. €
• Sonstige Verbindlichkeiten	0,82 Mio. €
• Erhaltene Anzahlungen	1,08 Mio. €

Passive Rechnungsabgrenzungen waren zum Bilanzstichtag über 1,96 Mio. € zu bilden. Darin sind Vorauszahlungen für mehrere Jahre enthalten, die über die Restzeiten jährlich aufgelöst werden. Hierbei handelt es sich im Wesentlichen um Friedhofsgebühren.

#### 4. Kennzahlen zur haushaltswirtschaftlichen Gesamtsituation

Nr. Kennzahlenset NRW (Stand Rd.-Erlass IM NRW vom 01.10.2008)			
<b>Haushaltswirtschaftliche Gesamtsituation</b>			
1.	Aufwandsdeckungsgrad	(Ordentliche Erträge / ordentliche Aufwendungen) x 100	100,9%
2.	Eigenkapitalquote 1	((Eigenkapital - nicht durch Eigenkapital gedeckter Fehlbetrag) / Bilanzsumme) x 100	48,0%
3.	Eigenkapitalquote 2	(Eigenkapital - nicht durch Eigenkapital gedeckter Fehlbetrag + Sonderposten für Zuwendungen und Beiträge) x 100 / Bilanzsumme	52,5%
4.	Fehlbetragsquote	(negatives Jahresergebnis / (Ausgleichsrücklage VJ + Allgemeine Rücklage VJ)) x -100	pos. Jahresergebnis
<b>Kennzahlen zur Vermögenslage</b>			
5.	Infrastrukturquote	(Infrastrukturvermögen / Bilanzsumme) x 100	0,9%
6.	Abschreibungsintensität	(Bilanzielle Abschreibungen auf Anlagevermögen / ordentliche Aufwendungen) x 100	1,3%
7.	Drittfinanzierungsquote	(Erträge aus der Auflösung von Sonderposten / bilanzielle Abschreibungen auf Anlagevermögen) x 100	94,4%
8.	Investitionsquote	Bruttoinvestitionen / (Abgänge des Anlagevermögens + Abschreibungen auf das Anlagevermögen) x 100	76,7%
<b>Kennzahlen zur Finanzlage</b>			
9.	Anlagendeckungsgrad 2	(Eigenkapital - nicht durch Eigenkapital gedeckter Fehlbetrag + Sonderposten für Zuwendungen und Beiträge + langfristiges Fremdkapital) x 100 / Anlagevermögen	75,5%
10.	Dynamischer Verschuldungsgrad (Angabe in Jahren)	Effektivverschuldung / Saldo aus laufender Verwaltungstätigkeit (FR)	./.
11.	Liquidität 2. Grades	((Liquide Mittel + kurzfristige Forderungen) / kurzfristige Verbindlichkeiten) x 100	18,0%
12.	Kurzfristige Verbindlichkeitsquote	(kurzfristige Verbindlichkeiten / Bilanzsumme) x 100	24,3%
13.	Zinslastquote	(Finanzaufwendungen / ordentliche Aufwendungen) x 100	0,9%
<b>Kennzahlen zur Ertragslage</b>			
14.	Netto-Steuerquote (bei kreisangehörigen Gemeinden)	(Steuererträge - GewSt.Umlage - Finanzierungsbet. Fonds Dt. Einheit) / (ordentliche Erträge - GewSt.Umlage - Finanzierungsbet. Fonds Dt. Einheit) x 100	48,0%
15.	Zuwendungsquote	(Erträge aus Zuwendungen / ordentliche Erträge) x 100	35,2%
16.	Personalintensität	(Personalaufwendungen / ordentliche Aufwendungen) x 100	14,2%
17.	Sach- und Dienstleistungsintensität	(Aufwendungen für Sach- und Dienstleistungen / ordentliche Aufwendungen) x 100	15,8%
18.	Transferaufwandsquote	(Transferaufwendungen / ordentliche Aufwendungen) x 100	58,1%

Mit Hilfe von Kennzahlen lassen sich verschiedene Erkenntniswerte zur Beurteilung der Bilanz gewinnen. Im Jahresvergleich entwickeln sich die Kennzahlen bei der Stadt Beverungen wie folgt:

Analysebereich	Lfd. Nr.	Kennzahl	2007	2008	2009	2010	2011	2012	2013	2014	2015	2016
Haushalts- wirtschaftliche Gesamtsituation	1	Aufwandsdeckungsgrad	98,0%	102,5%	92,9%	79,4%	79,6%	82,5%	96,5%	94,8%	96,6%	100,9%
	2	Eigenkapitalquote I	64,1%	64,7%	69,1%	60,9%	53,6%	49,0%	49,5%	47,8%	47,7%	48,0%
	3	Eigenkapitalquote II	65,5%	66,1%	71,1%	63,5%	57,0%	52,5%	53,0%	51,2%	52,3%	52,5%
	4	Fehlbetragsquote	1,8%	-	2,7%	10,5%	10,7%	9,7%	0,1%	4,7%	-	
Kennzahlen zur Vermögenslage	5	Infrastrukturquote	0,0%	0,0%	0,0%	0,0%	1,0%	1,0%	1,0%	1,0%	1,0%	0,9%
	6	Abschreibungsintensität	0,7%	0,7%	1,0%	1,3%	1,2%	1,2%	1,2%	1,1%	1,3%	1,3%
	7	Drittfinanzierungsquote	70,7%	42,6%	82,0%	89,3%	84,0%	91,1%	76,3%	89,6%	91,9%	94,4%
Kennzahlen zur Finanzlage	8	Investitionsquote	20,7%	195,5%	254,8%	222,8%	71,7%	82,3%	98,2%	102,5%	162,3%	76,7%
	9	Anlagendeckungsgrad II	89,0%	88,4%	92,8%	85,2%	79,3%	73,6%	74,4%	73,3%	74,9%	75,5%
	10	Dynamischer Verschuldungsgrad	-27	3	-20	-4	-7	-9	95	-52	44	-322
	11	Liquidität II. Grades	30,3%	34,6%	43,5%	25,3%	25,3%	17,5%	13,7%	10,3%	14,6%	18,0%
	12	Kurzfristige Verbindlichkeitsquote	13,7%	13,7%	7,5%	15,4%	21,8%	25,8%	24,1%	24,9%	22,5%	24,3%
Kennzahlen zur Ertragslage	13	Zinslastquote	2,5%	1,2%	0,7%	0,8%	1,8%	2,0%	1,9%	1,8%	1,7%	0,9%
	14	Netto-Steuerquote	55,4%	53,0%	56,4%	59,8%	56,0%	51,5%	49,3%	51,6%	51,6%	48,0%
	15	Zuwendungsquote	30,6%	35,2%	28,8%	23,3%	25,4%	27,5%	30,0%	29,5%	29,5%	35,2%
	16	Personalintensität	17,1%	11,0%	18,4%	12,7%	12,8%	13,2%	11,0%	16,6%	11,4%	14,2%
	17	Sach- und Dienstleistungsintensität	17,3%	15,1%	17,4%	16,5%	16,3%	15,4%	16,5%	14,9%	15,3%	15,8%
	18	Transferaufwandsquote	48,1%	58,6%	49,4%	53,1%	53,2%	53,9%	51,2%	54,8%	56,9%	58,1%

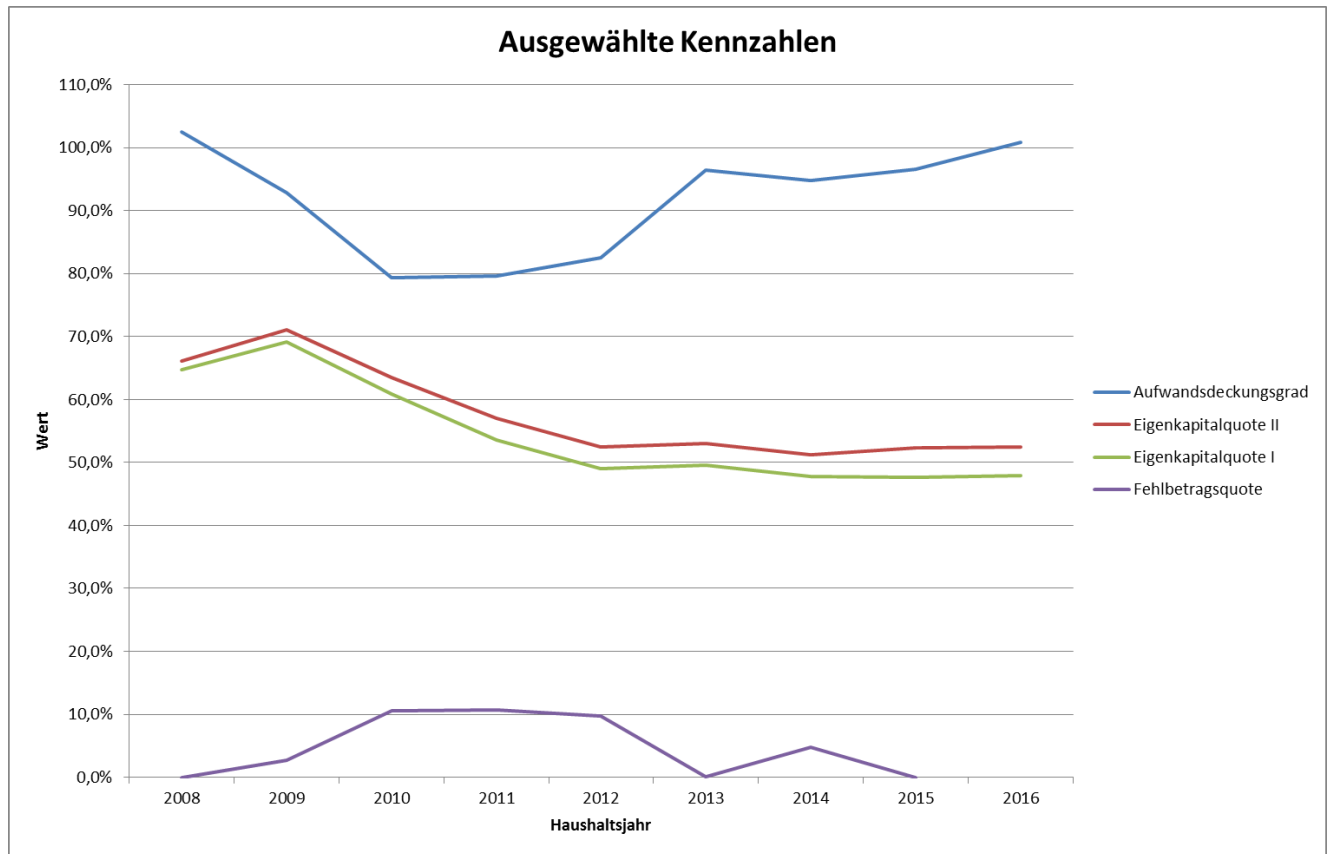
Erstmals seit 2008 wird in diesem Jahr das finanzielle Gleichgewicht durch die vollständige Deckung des ordentlichen Aufwands durch die ordentlichen Erträge erreicht (Aufwandsdeckungsgrad > 100 %). Dies ist positiv zu bewerten, denn eine dauerhafte Unterdeckung kann zur Überschuldung führen.

Die nachfolgende Grafik lässt außerdem erkennen, dass die dramatische Entwicklung des Eigenkapitals stagniert.

Die Eigenkapitalquote 1 misst den Anteil des Eigenkapitals am gesamten bilanzierten Kapital auf der Passivseite der kommunalen Bilanz. Je größer das Eigenkapital im Verhältnis zur Bilanzsumme ist, desto weiter ist eine Kommune von dem gesetzlichen Überschuldungsverbot entfernt.

Bei der Eigenkapitalquote 2 werden zusätzlich zum Eigenkapital noch Sonderposten für Zuwendungen und Beiträge betrachtet. Das „wirtschaftliche“ Eigenkapital wird ins Verhältnis zum Gesamtvermögen gesetzt.

Die Fehlbetragsquote gibt Auskunft über den durch einen Fehlbetrag in Anspruch genommenen Eigenkapitalanteil. Da im Jahr 2016 ein Überschuss erwirtschaftet wurde, kann die Fehlbetragsquote nicht dargestellt werden bzw. liegt bei 0.





## **5. Chancen und Risiken der künftigen Haushaltsentwicklung**

Der Haushaltsplan 2016 weist in der mittelfristigen Finanzplanung für das Haushaltsjahr 2017 noch einen Überschuss von rd. 695.731 € aus. Die Haushaltslage schien sich danach etwas zu entspannen. Nach der Haushaltsplanung 2017 wird für das Haushaltsjahr lediglich ein Überschuss von 85.614 € erwartet.

Die Haushaltsgrundlagen haben sich für 2017 ff. wieder dramatisch verschlechtert. Durch die Orientierungsdaten und die enormen Gewerbesteuereinbußen in 2016, musste mit einem enormen Rückgang der Gewerbesteuererträge für 2017 geplant werden. Bis zur Mitte des zweiten Quartals 2017 haben sich die Gewerbesteuererträge entgegen der Planung positiv entwickelt. Der Planansatz ist zu diesem Zeitpunkt um rd. 0,4 Mio. € überschritten.

Allerdings sind durch zum Teil dramatische Steigerungen in verschiedenen Aufwandspositionen weitere negative Effekte zu erwarten. Allein die Steigerung der Kreisumlage schlägt mit fast 1,0 Mio. € zu buche.

Zwar kann der Haushalt 2017 im Erfolgsplan durch die ertragswirksame Auflösung einer Verbindlichkeit noch gerade so ausgeglichen werden. Doch bereits im nächsten Jahr wird das aller Voraussicht nach nicht mehr gelingen. Ein Ausgleich im Finanzplan wird schon 2017 nicht erreicht werden können, so dass mit weiteren Krediten zur Liquiditätssicherung zu rechnen ist.

In der mittelfristigen Planung wird dann zwar ab 2018 wieder ein positives Ergebnis erwartet. Ob das jedoch nachhaltig ist und vor allem dazu führen wird, Kassenkredite abzubauen, darf bezweifelt werden. Allein die derzeitige historisch niedrige Zinslage verhindert allzu große negative Auswirkungen auf zukünftige Haushalte. Die Hoffnung, dass das dauerhaft so bleibt, ist wenig befriedigend.

Deshalb ist es unausweichlich, den strikten Konsolidierungskurs weiter zu führen. Die Investitionen sind auf das Notwendigste zu beschränken und möglichst ohne Neuaufnahme von Krediten zu bewerkstelligen.

Die Haushaltsentwicklung ist genauestens zu betrachten. Freiwillige Aufgaben sind ständig auf ihre Notwendigkeit und Pflichtaufgaben auf ihre effektive Ausführung hin zu untersuchen.

## **6. Organe und Mitgliedschaften**

Gemäß § 95 Abs. 2 GO NRW sind am Schluss des Lageberichtes für den Bürgermeister und den Kämmerer sowie für die Ratsmitglieder anzugeben:

1. der Familienname mit mind. einem ausgeschriebenen Vornamen,
2. der ausgeübte Beruf,
3. die Mitgliedschaft in Aufsichtsräten und anderen Kontrollgremien i. S. d. § 125 Abs. 1 S. 3 des Aktiengesetzes,
4. die Mitgliedschaft in Organen von verselbstständigten Aufgabenbereichen der Gemeinde in öffentlich-rechtlicher oder privatrechtlicher Form,
5. die Mitgliedschaft in Organen sonstiger privatrechtlicher Unternehmen.

Für das Rechnungsjahr **2016** ergibt sich folgende Situation:

**Grimm, Hubertus** – Bürgermeister – ab 17.03.2014

- Stadtwerke Beverungen GmbH, Gesellschafterversammlung
- Volkshochschulzweckverband Diemel-Egge-Weser
- Gesellschaft für Wirtschaftsförderung im Kreis Höxter mbH, Aufsichtsrat
- GKD Paderborn, beratende Mitgliedschaft in der Verbandsversammlung und dem Verwaltungsrat
- BBSW Energie GmbH, Gesellschafterversammlung
- BeSte, Gesellschafterversammlung / Aufsichtsrat
- Stadtwerke Beverungen Immobilien GmbH, Gesellschafterversammlung
- Energie für den Kreis Höxter eG
- Projektentwicklungsgesellschaft Windenergie Kreis Höxter mbH, Gesellschafterversammlung
- Windpark Twerberg Verwaltungs GmbH
- Windpark Twerberg GmbH & Co. KG
- Windpark Twerberg Infrastruktur und Pool Verwaltungs GmbH
- Windpark Twerberg Infrastruktur und Pool GmbH & Co. KG
- Westfalen Weser Netz, Regionalbeirat Süd
- Kulturgemeinschaft Beverungen, Beirat
- Kulturbeirat für den Kreis Höxter
- Städte- und Gemeindebund Nordrhein-Westfalen

**Finke, Martin** – Kämmerer – ab 01.04.2011

Jahresabschluss 2016 der Stadt Beverungen

Dem Rat der Stadt Beverungen gehören **2016** an:

Name, Vorname Anschrift	Partei	Gegenwärtig ausgeübter Beruf		Gewerbe, Firma Tätigkeit	Mitgliedschaften in Aufsichtsräten und anderen Kontroll- gremien	Mitgliedschaften in Organen, sonst. privat-rechtlicher Unter- nehmen und von Unternehmen, Körperschaften, Stiftungen, Anstalten öffentlichen Rechts	Funktionen in Vereinen und vergleichbaren Gremien
		selbständig	unselbständig				
Becker, Roland Hellenbusch 57, 37688 Beverungen	SPD		Polizeibeamter			Gesellschafterversammlung der Stadtwerke Beverungen GmbH, Stellv. Mitglied	
Bläsing, Gisbert Erlenweg 3, 37688 Beverungen	Grüne		Schulleiter a.D.		Aufsichtsrat BeSte Stadtwerke GmbH, Mitglied	Volkshochschulzweckverbands- versammlung, Stellv. Mitglied, Gesellschafterversammlung der BBSW Energie GmbH, Stellv. Mitglied Gesellschafterversammlung der Stadtwerke Beverungen GmbH, Mitglied	
Dierkes, Rebekka Im Kreis 17, 37688 Beverungen	SPD		Studentin			Gesellschafterversammlung der Stadtwerke Beverungen GmbH, Mitglied	Kulturgemeinschaft Beverun- gen und Umgebung e.V., Beiratsmitglied, StGB Arb.Gem. f. d. Reg.Bez. Detmold, Stellv. Mitglied
Evens, Walter Würriger Straße 92, 37688 Beverungen	CDU		Sachverständiger Kfz-Technik				
Filmer, Manfred Rote Feld 9, 37688 Beverungen	SPD		Kaufm. Angestell- ter		Aufsichtsrat BeSte Stadtwerke GmbH, Stellv. Mitglied	Projektentwicklungsgesellschaft Windenergie Kreis Höxter mbH, Stellv. Mitglied der Gesellschafter- versammlung, Stadtwerke Beverungen Immobi- lien GmbH, Mitglied der Gesell- schafterversammlung, BBSW Energie GmbH, Mitglied der Gesellschafterversammlung Gesellschafterversammlung der Stadtwerke Beverungen GmbH, Mitglied	
Firus, Karin Lange Straße 58, 37688 Beverungen	CDU	Selbstständige Physiotherapeutin		Physiotherapie- praxis		Gesellschafterversammlung der Stadtwerke Beverungen GmbH, Mitglied	Kulturgemeinschaft Beverun- gen und Umgebung e.V., Beiratsmitglied
<b>Bis 31.07.2016:</b> Foitzik, Kersten Bruchhauser Weg 14, 37688 Beverungen	CDU		Kaufm. Angestell- ter				

Jahresabschluss 2016 der Stadt Beverungen

Name, Vorname Anschrift	Partei	Gegenwärtig ausgeübter Beruf		Gewerbe, Firma Tätigkeit	Mitgliedschaften in Aufsichtsräten und anderen Kontroll- gremien	Mitgliedschaften in Organen, sonst. privat-rechtlicher Unter- nehmen und von Unternehmen, Körperschaften, Stiftungen, Anstalten öffentlichen Rechts	Funktionen in Vereinen und vergleichbaren Gremien
		selbständig	unselbständig				
Gauding, Andreas Obere Nußbreite 42, 37688 Beverungen	SPD		Postbeamter		Aufsichtsrat BeSte Stadtwerke GmbH, Mitglied	Gesellschafterversammlung der Stadtwerke Beverungen GmbH, Stellv. Mitglied	StGB Arb.Gem. f. d. Reg.Bez. Detmold, Mitglied
Göllner, Ralf Kampstraße 3, 37688 Beverungen	CDU		Geschäftsführer	Immobilien- und Vermögens- betreuung	Aufsichtsrat BeSte Stadtwerke GmbH, Mitglied	Volkshochschulzweckverbands- versammlung, Stellv. Mitglied, Gesellschafterversammlung der Gesellschaft f. Wirtschaftsförde- rung im Kreis Höxter, Mitglied, Stadtwerke Beverungen Immobili- en GmbH, Mitglied der Gesell- schafterversammlung, BBSW Energie GmbH, Mitglied der Gesellschafterversammlung, Mitglied der Gesellschafterver- sammlungen der Windpark Twer- berg Verwaltungs GmbH, der Windpark Twerberg GmbH & Co. KG, der Windpark Twerberg Infra- struktur- und Pool Verwaltungs GmbH und der Windpark Twer- berg Infrastruktur- und Pool GmbH & Co. KG, Gesellschafterversammlung der Stadtwerke Beverungen GmbH, Mitglied	Kulturgemeinschaft Beverun- gen und Umgebung e.V., Stellv. Beiratsmitglied
Grünzel, Reinhard Am Mühlengraben 7, 37688 Beverungen	Grüne		Rentner			Gesellschafterversammlung der Stadtwerke Beverungen GmbH, Stellv. Mitglied	Kulturgemeinschaft Beverun- gen und Umgebung e.V., Stellv. Beiratsmitglied
Humann, Günther Wildbergstraße 15, 37688 Beverungen	CDU		Hausmeister			Projektentwicklungsgesellschaft Windenergie Kreis Höxter mbH, Mitglied der Gesellschafterver- sammlung Gesellschafterversammlung der Stadtwerke Beverungen GmbH, Mitglied	
Köhler, Jörg Paradiesstraße 6, 37688 Beverungen	FDP		Qualitätsmanager	Gesundheits- wesen		Gesellschafterversammlung der Stadtwerke Beverungen GmbH, Stellv. Mitglied	
Krystofiak, Heinz Am Goldberge 30, 37688 Beverungen	SPD		Kfz-Mechaniker / Angestellter / Betriebsrats- vorsitzender	Stahl/Rohr- Produktion (Industrie)		Gesellschafterversammlung der Stadtwerke Beverungen GmbH, Stellv. Mitglied	

## Jahresabschluss 2016 der Stadt Beverungen

Name, Vorname Anschrift	Partei	Gegenwärtig ausgeübter Beruf		Gewerbe, Firma Tätigkeit	Mitgliedschaften in Aufsichtsräten und anderen Kontroll- gremien	Mitgliedschaften in Organen, sonst. privat-rechtlicher Unter- nehmen und von Unternehmen, Körperschaften, Stiftungen, Anstalten öffentlichen Rechts	Funktionen in Vereinen und vergleichbaren Gremien
		selbständig	unselbständig				
Marquardt, Joshua Bahnhofstraße 45, 37688 Beverungen	CDU		Bankkaufmann		Aufsichtsrat BeSte Stadtwerke GmbH, Stellv. Mitglied	Gesellschafterversammlung der Stadtwerke Beverungen GmbH, Mitglied	StGB Arb.Gem. f. d. Reg.Bez. Detmold, Mitglied, Kulturgemeinschaft Beverun- gen und Umgebung e.V., Beiratsmitglied
Moreau, Ingelore Weredunstraße 41, 37688 Beverungen	SPD		Rentnerin			Volkshochschulzweckverbands- versammlung, Stellv. Mitglied Gesellschafterversammlung der Stadtwerke Beverungen GmbH, Mitglied	
Neumann, Hans-Jürgen Zum Sonnenhügel 17, 37688 Beverungen	CDU		Polizeibeamter				
Oppermann, Hans-Jürgen Weredunstraße 23, 37688 Beverungen	FDP	EDV-Berater	Rentner		Aufsichtsrat BeSte Stadtwerke GmbH, Stellv. Mitglied	Volkshochschulzweckverbands- versammlung, Mitglied Gesellschafterversammlung der Stadtwerke Beverungen GmbH, Mitglied	
Pohl, Petra Obere Hauptstraße 170, 37688 Beverungen	SPD	Hausfrau				Gesellschafterversammlung der Stadtwerke Beverungen GmbH, Stellv. Mitglied Volkshochschulzweckverbands- versammlung, Mitglied, ab 22.09.2016	Kulturgemeinschaft Beverun- gen und Umgebung e.V., stellv. Beiratsmitglied
Rapp, Sebastian Urentalstraße 8, 37688 Beverungen	CDU		Soldat	Bundeswehr		Volkshochschulzweckverbands- versammlung, Mitglied Gesellschafterversammlung der Stadtwerke Beverungen GmbH, Stellv. Mitglied	
Rode, Wolfram An der Kleinschmiede 5, 37688 Beverungen	CDU		Angestellter / Techn. Vertriebs- mitarbeiter	Maschinenbau		Volkshochschulzweckverbands- versammlung, Stellv. Mitglied Gesellschafterversammlung der Stadtwerke Beverungen GmbH, Stellv. Mitglied	
<b>Ab 01.08.2016:</b> Rolf-Ewen, Petra Wildbergstraße 10 37688 Beverungen	CDU		Altenpflegerin / Pflegerkraft				

Jahresabschluss 2016 der Stadt Beverungen

Name, Vorname Anschrift	Partei	Gegenwärtig ausgeübter Beruf		Gewerbe, Firma Tätigkeit	Mitgliedschaften in Aufsichtsräten und anderen Kontroll- gremien	Mitgliedschaften in Organen, sonst. privat-rechtlicher Unter- nehmen und von Unternehmen, Körperschaften, Stiftungen, Anstalten öffentlichen Rechts	Funktionen in Vereinen und vergleichbaren Gremien
		selbständig	unselbständig				
Sander, Hans-Georg Langenthaler Straße 7, 37688 Beverungen	CDU	Landwirt		Landwirtschaft- licher Betrieb		Gesellschafterversammlung BeSte Stadtwerke GmbH, Mitglied, BBSW Energie GmbH, Stellv. Mitglied der Gesellschafterver- sammlung Gesellschafterversammlung der Stadtwerke Beverungen GmbH, Mitglied	StGB Arb.Gem. f. d. Reg.Bez. Detmold, Stellv. Mitglied
Schübeler, Karl-August Lange Straße 28, 37688 Beverungen	CDU		Textilbetriebswirt / Verkäufer / Assis- tent der Ge- schäftsleitung	Einzelhandels- betrieb	Aufsichtsrat BeSte Stadtwerke GmbH, stellv. Mitglied	Beirat des Nahverkehrsverbundes Pb-Hx, Mitglied, Gesellschafterversammlung der Gesellschaft f. Wirtschaftsförde- rung im Kreis Höxter, Stellv. Mit- glied Gesellschafterversammlung der Stadtwerke Beverungen GmbH, Mitglied	
Schwarzendahl, Elmar Bergstraße 19, 37688 Beverungen	CDU		Rettungsassistent				
Sibbe, Thomas Lange Straße 2, 37688 Beverungen	CDU	Selbstständiger Gewerbe- treibender		Möbel und Bestattungen		Gesellschafterversammlung der Stadtwerke Beverungen GmbH, Stellv. Mitglied	
Siebeneicher, Klaus Am Goldberge 26, 37688 Beverungen	CDU	Selbstständiger Bauunternehmer / Maurer- und Stahlbetonbau- meister					Kulturgemeinschaft Beverun- gen und Umgebung e.V., Stellv. Beiratsmitglied
Spieker, Günter Grüner Weg 12 A, 37688 Beverungen	SPD		Pensionär / Poli- zeibeamter a.D.			Volkshochschulzweckverbands- versammlung, Mitglied, Beirat des Nahverkehrsverbundes Pb-Hx, Stellv. Mitglied Gesellschafterversammlung der Stadtwerke Beverungen GmbH, Stellv. Mitglied	
Tewes, Petra Würrigser Straße 49, 37688 Beverungen	Grüne		Dipl.- Verwaltungswirtin			Gesellschafterversammlung der Stadtwerke Beverungen GmbH, Stellv. Mitglied	Kulturgemeinschaft Beverun- gen und Umgebung e.V., Beiratsmitglied

## Jahresabschluss 2016 der Stadt Beverungen

Name, Vorname Anschrift	Partei	Gegenwärtig ausgeübter Beruf		Gewerbe, Firma Tätigkeit	Mitgliedschaften in Aufsichtsräten und anderen Kontroll- gremien	Mitgliedschaften in Organen, sonst. privat-rechtlicher Unter- nehmen und von Unternehmen, Körperschaften, Stiftungen, Anstalten öffentlichen Rechts	Funktionen in Vereinen und vergleichbaren Gremien
		selbständig	unselbständig				
Thesing, Klaus-Dieter Heristalstraße 33 A, 37688 Beverungen	CDU	Selbständiger Handelsvertreter				Volkshochschulzweckverbands- versammlung, Mitglied, Gesellschafterversammlung BeSte Stadtwerke GmbH, Stellv. Mitglied Gesellschafterversammlung der Stadtwerke Beverungen GmbH, Stellv. Mitglied	
van Heynsbergen, Roger Obere Nußbreite 57, 37688 Beverungen	SPD		Gewerkschafts- sekretär			Gesellschafterversammlung der Stadtwerke Beverungen GmbH, Stellv. Mitglied	
Villmer, Bernhard Urentalstraße 70, 37688 Beverungen	CDU		Pensionär / Kriminalbeamter a.D.			Volkshochschulzweckverbands- versammlung, Mitglied Gesellschafterversammlung der Stadtwerke Beverungen GmbH, Mitglied	StGB Arb.Gem. f. d. Reg.Bez. Detmold, Mitglied
Welling, Jörg Dalhauser Straße 13, 37688 Beverungen	FDP		Techniker				
Weskamp, Günter Weredunstraße 20 A, 37688 Beverungen	CDU		Kaufm. Angestellter		Aufsichtsrat BeSte Stadtwerke GmbH, Mitglied	Volkshochschulzweckverbands- versammlung, Stellv. Mitglied Gesellschafterversammlung der Stadtwerke Beverungen GmbH, Stellv. Mitglied	StGB Arb.Gem. f. d. Reg.Bez. Detmold, Stellv. Mitglied

Beverungen, den 09.10.2017

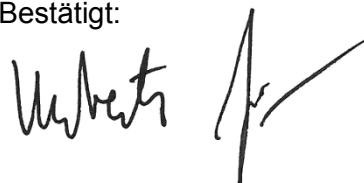
Aufgestellt:



---

Martin Finke  
*Kämmerer*

Bestätigt:



---

Hubertus Grimm  
*Bürgermeister*



Stadt Beverungen

Anlage 2  
Blatt 1

## **Rechtliche und wirtschaftliche Grundlagen**

### Name und Bezeichnung der Gebietskörperschaft

Stadt Beverungen

### Kreis

Kreis Höxter

### Regierungsbezirk

Detmold

### Flächenangaben und Einwohnerzahl

Die Stadt Beverungen erstreckt sich über eine Fläche von 98,09 qkm.

Laut dem Landesbetrieb Information und Technik Nordrhein-Westfalen (IT.NRW) hatte die Stadt Beverungen am 31.12.2015 insgesamt 13.442 Einwohner.

### Hauptsatzung

Hauptsatzung der Stadt Beverungen vom 09.11.2001.

### Haushaltsjahr

Das Haushaltsjahr ist das Kalenderjahr.

### Bürgermeister

Bürgermeister der Stadt Beverungen war im Haushaltsjahr 2016 Herr Hubertus Grimm.

Feststellung des Vorjahresabschlusses

Der Jahresabschluss zum 31.12.2015 der Stadt Beverungen wurde vom Rat in seiner Sitzung am 17.11.2016 festgestellt. Ferner wurde dem Bürgermeister die uneingeschränkte Entlastung erteilt.

Steuersätze der Gemeindesteuern

Grundsteuer A	275 v.H.
Grundsteuer B	429 v.H.
Gewerbsteuer	415 v.H.
Hundesteuer	
▪ für einen Hund	€ 72,00
▪ für zwei Hunde, je	€ 84,00
▪ für drei Hunde oder mehr, je	€ 96,00
▪ für einen gefährlichen Hund	€ 444,00
▪ für zwei gefährliche Hunde oder mehr, je	€ 552,00

**Erläuterungen zur Bilanz zum 31.12.2016**

Die Bilanz zum 31.12.2016 ist diesem Bericht als Anlage 1 beigelegt. Nachstehend werden die einzelnen Bilanzpositionen entsprechend dem Bilanzaufbau erläutert.

**A k t i v s e i t e**

**1. Anlagevermögen**

**1.1. Immaterielle Vermögens-  
gegenstände**

	€	1.359,41
(31.12.2015: €		1.748,65 )

Entwicklung:

	€
Stand 01.01.2016	1.748,65
Abgänge	1,00
Abschreibungen	388,24
Stand 31.12.2016	1.359,41

Bei dem Posten "Immaterielle Vermögensgegenstände" handelt es sich um Vermögensgegenstände, die körperlich nicht fassbar sind, wie z. B. Konzessionen und Lizenzen.

Die bei der Stadt Beverungen aktivierten Softwareprogramme und Lizenzen werden aufgrund der vorliegenden Rechnungen mit den Anschaffungskosten einzeln bewertet.

Durch die Kooperation mit der GKD Paderborn (Gemeinschaft für Kommunikationstechnik, Informations- und Datenverarbeitung) werden die meisten Softwareprogramme und Lizenzen nur zur Nutzung überlassen, gehen aber nicht in das Eigentum der Stadt Beverungen über.

**1.2. Sachanlagen**

€ 19.987.784,66

(31.12.2015: € 20.081.186,96 )

Die Sachanlagen verteilen sich wie folgt:

	<b>31.12.2016</b>	31.12.2016
Bezeichnung	€	€
unbebaute Grundstücke und grundstücksgleiche Rechte	16.878.999,41	16.940.937,04
Infrastrukturvermögen	599.525,71	610.655,08
Kunstgegenstände, Kulturdenkmäler	7.207,38	7.513,54
Maschinen und technische Anlagen, Fahrzeuge	1.357.415,32	1.392.465,76
Betriebs- und Geschäftsausstattung	1.140.878,46	1.129.615,54
geleistete Anzahlungen, Anlagen im Bau	3.758,38	0,00
<b>Summe Sachanlagen</b>	<b>19.987.784,66</b>	<b>20.081.186,96</b>

Entwicklung:

	€
Stand 01.01.2016	20.081.186,96
Zugänge	340.211,13
Abgänge	138.960,25
Umbuchung (+)	1.379,64
Umbuchung (-)	1.379,64
Abschreibungen	294.653,18
Stand 31.12.2016	<u>19.987.784,66</u>

Die Zugänge betreffen mit T€ 2 unbebaute Grundstücke im Bereich Grünflächen, den Bereich Ackerland mit T€ 14, Wald, Forsten mit T€ 30 und die sonstigen unbebauten Grundstücke mit T€ 13, mit T€ 63 Maschinen und technische Anlagen sowie Fahrzeuge, Betriebs- und Geschäftsausstattung mit T€ 214 sowie geleistete Anzahlungen und Anlagen im Bau in Höhe von T€ 4.

Die Abgänge von T€ 139 entfallen auf unbebaute Grundstücke mit T€ 112, auf Maschinen und technische Anlagen sowie Fahrzeuge mit T€ 6 und auf Betriebs- und Geschäftsausstattung mit T€ 21.

**1.3. Finanzanlagen**

	<u>€</u>	<u>40.425.327,41</u>
(31.12.2015: €		40.385.638,62 )

Die Finanzanlagen betreffen:

	<u>31.12.2016</u>	31.12.2015
Bezeichnung	€	€
Anteile an verbundenen Unternehmen	0,00	0,00
Beteiligungen	97.825,61	97.825,61
Sondervermögen	39.988.245,46	39.948.556,67
Wertpapiere des Anlagevermögens	337.936,34	337.936,34
Ausleihungen	1.320,00	1.320,00
<b>Summe Finanzanlagen</b>	<u>40.425.327,41</u>	<u>40.385.638,62</u>

Anteile an verbundenen Unternehmen sind im Haushaltsjahr nicht auszuweisen.

Beteiligungen sind Anteile an Unternehmen, die dazu bestimmt sind, dem eigenen Geschäftsbetrieb durch Herstellung einer dauernden Verbindung zum Beteiligungsunternehmen zu dienen. Maßgeblich ist dabei die Beteiligungsabsicht. Als Beteiligungen gelten im Zweifel Anteile an einer Kapitalgesellschaft, die insgesamt 20 % des Nennkapitals der Gesellschaft überschreiten.

Als Beteiligungen wurden T€ 98 bilanziert, die sich wie folgt aufgliedern:

	<u>2016</u>	<u>2015</u>
	€	€
Beteiligungen		
Gesellschaft für Wirtschaftsförderung im Kreis Höxter mbH	75.400,00	75.400,00
VHS-Zweckverband Diemel-Egge-Weser	22.425,61	22.425,61
<b>Wert der Beteiligungen insgesamt</b>	<u>97.825,61</u>	<u>97.825,61</u>

Bei den Stadtwerken und den Straßen- und Immobilienbetrieben Beverungen handelt es sich um wirtschaftliche Unternehmen ohne eigene Rechtspersönlichkeit, welche als Sondervermögen unter Anwendung der Eigenkapital-Spiegelbildmethode zu bilanzieren sind. Der Wertansatz der Sondervermögen wurde mit T€ 39.988 ermittelt.

Zusammensetzung der Sondervermögen:

	<u>31.12.2016</u>	<u>31.12.2015</u>
	€	€
Abwasserwerk der Stadt Beverungen	14.966.958,23	14.930.438,93
Straßen- und Immobilienbetriebe Beverungen	25.021.287,23	25.018.117,74
<b>Wert der Sondervermögen insgesamt</b>	<u>39.988.245,46</u>	<u>39.948.556,67</u>

Aufgrund der unentgeltlichen Übertragung von Vermögensgegenständen zwischen Stadt und Straßen- und Immobilienbetriebe Beverungen (SIB) sowie dem Abwasserwerk der Stadt Beverungen wurde der Bilanzwert um insgesamt T€ 38 erhöht.

Bei den Wertpapieren des Anlagevermögens (T€ 338) handelt es sich um Einlagen bzw. um die eingezahlten Pflichtbeiträge in den Versorgungsfonds wvK.

Stadt Beverungen

Anlage 3  
Blatt 5

An sonstigen Ausleihungen (T€ 1,3) sind Ausleihungen an die Geschäftsguthaben Volksbank Paderborn-Höxter-Detmold in Höhe von T€ 0,3 sowie der Genossenschaftsanteil Energie für den Kreis Höxter in Höhe von T€ 1 zu verzeichnen.

<b><u>2. Umlaufvermögen</u></b>	€	<u>3.636.520,35</u>
	(31.12.2015: €	2.955.366,92)

<b><u>2.1. Vorräte</u></b>	€	<u>678.240,85</u>
	(31.12.2015: €	706.671,30)

Bei den Vorräten handelt es sich in erster Linie um Grundstücke zur Vermarktung, deren Veräußerung beabsichtigt ist. Die Grundstücke sind nach dem strengen Niederstwertprinzip mit den Anschaffungskosten bewertet worden.

**2.2. Forderungen und sonstige Vermögensgegenstände**  
-----

2.2.1. Öffentlich-rechtliche Forderungen und Forderungen aus Transferleistungen

€ 849.582,22

(31.12.2015: € 729.603,73 )

Die Aufgliederung der Position ist als Forderungsspiegel dem Anhang (Anlage 1) beigefügt.

2.2.2. Privatrechtliche Forderungen

€ 378.069,70

(31.12.2015: € 263.446,18 )

Auch hier wird auf den Forderungsspiegel, welcher dem Anhang beigefügt ist, verwiesen.

2.2.3. Sonstige Vermögensgegenstände

€ 889,95

(31.12.2015: € 3.610,06 )



Stadt Beverungen

Anlage 3  
Blatt 7

**2.3. Wertpapiere des Umlauf-  
vermögens**

	€	0,00
(31.12.2015: €		0,00)

**2.4. Liquide Mittel**

	€	1.729.737,63
(31.12.2015: €		1.252.035,65)

Bei den liquiden Mitteln (T€ 1.730) handelt es sich um Guthaben bei der Sparkasse Höxter (T€ 360), der Volksbank (T€ 1.369) sowie der Wechselgeldkasse (T€ 1).

**3. Aktive Rechnungsabgrenzung**

	€	74.862,11
(31.12.2015: €		71.813,58)

Die aktive Rechnungsabgrenzung zum Bilanzstichtag 31.12.2016 betrifft in 2016 gezahlte Beamtengehälter (T€ 34) sowie gezahlte Sozialhilfeleistungen (T€ 40), welche im Januar 2017 fällig waren. Darüber hinaus werden Jagdpachten u.a., die das Jahr 2017 betreffen, mit insgesamt T€ 1 ausgewiesen.

**Summe der Aktivseite**

	€	64.125.853,94
(31.12.2015: €		63.495.754,73)

**P a s s i v s e i t e**

**1. Eigenkapital**

<b><u>1.1. Allgemeine Rücklage</u></b>	<b>€</b>	<b>27.736.795,71</b>
	(31.12.2015: €	27.697.977,11 )

Die allgemeine Rücklage entwickelte sich wie folgt:

	€	
Stand 01.01.2016		27.697.977,11
Verrechnungssaldo aus dem Abgang und der Veräußerung von Vermögensgegenständen und Finanzanlagen		<u>38.818,60</u>
Stand 31.12.2016		<u>27.736.795,71</u>

<b><u>1.2. Sonderrücklage</u></b>	<b>€</b>	<b>0,00</b>
	(31.12.2015: €	0,00 )

<b><u>1.3. Ausgleichsrücklage</u></b>	<b>€</b>	<b>2.576.252,98</b>
	(31.12.2015: €	2.253.450,32 )

Nach Änderung des § 75 Abs. 3 GO NRW durch das 1. NKF-Weiterentwicklungsgesetz - NKFVG - vom 18.09.2012 ist eine Ausgleichsrücklage in der Bilanz zusätzlich zur allgemeinen Rücklage als gesonderter Posten des Eigenkapitals anzusetzen. Der Ausgleichsrücklage können Jahresüberschüsse durch Beschluss nach § 96 Abs. 1 S. 2 GO NRW zugeführt werden, soweit ihr Bestand nicht den Höchstbetrag von einem Drittel des Eigenkapitals erreicht hat.

Stadt Beverungen

Anlage 3  
Blatt 9

Die Ausgleichsrücklage entwickelte sich wie folgt:

	€
Stand 01.01.2016	2.253.450,32
Jahresüberschuss 2015	<u>322.802,66</u>
Stand 31.12.2016	<u><u>2.576.252,98</u></u>

Die Zuführung des Jahresüberschusses 2015 in die Ausgleichsrücklage in Höhe von € 322.802,66 wurde vom Rat der Stadt Beverungen am 17.11.2016 beschlossen.

<u>1.4. Jahresüberschuss</u>	€	<u>444.025,85</u>
	(31.12.2015: €	322.802,66 )

2. Sonderposten

<u>2.1. für Zuwendungen</u>	€	<u>2.920.575,81</u>
	(31.12.2015: €	2.921.472,85 )

Entwicklung:

	€
Stand 01.01.2016	2.921.472,85
Zugänge	227.014,95
Auflösungen	<u>227.911,99</u>
Stand 31.12.2016	<u><u>2.920.575,81</u></u>

<b>2.2. für Beiträge</b>	€	0,00
	<u>€</u>	<u>0,00</u>
(31.12.2015: €		0,00 )

<b>2.3. für den Gebührenaussgleich</b>	€	15.649,90
	<u>€</u>	<u>15.649,90</u>
(31.12.2015: €		11.115,00 )

Bei den Zuwendungen für den Gebührenaussgleich handelt es sich um Kostenüberdeckungen aus dem Gebührenhaushalt der Abfallbeseitigung (T€ 14) und des Bestattungswesens (T€ 2).

<b>2.4. Sonstige Sonderposten</b>	€	9.048,39
	<u>€</u>	<u>9.048,39</u>
(31.12.2015: €		9.911,37 )

Entwicklung:

	€
Stand 01.01.2016	9.911,37
Zugänge	99,99
Auflösungen	<u>962,97</u>
Stand 31.12.2016	<u>9.048,39</u>

**3. Rückstellungen**

<b>3.1. Pensionsrückstellungen</b>	€	10.706.531,00
.....		<u>10.706.531,00</u>
	(31.12.2015: €	10.713.875,00 )

Bei den Pensionsrückstellungen (T€ 10.707) handelt es sich um Pensionsverpflichtungen (T€ 8.127) sowie um Beihilfeverpflichtungen (T€ 2.580).

<b>3.2. Rückstellungen für Deponien und Altlasten</b>	€	0,00
.....		<u>0,00</u>
	(31.12.2015: €	0,00 )

Eine entsprechende Rückstellung für Deponien und Altlasten wurde nicht ausgewiesen.

**3.3. Instandhaltungsrück-  
stellungen**  
-----

€	<u>0,00</u>
(31.12.2015: €	8.700,00 )

Instandhaltungsrückstellungen werden in 2016 nicht ausgewiesen.

**3.4. Sonstige Rückstellungen**  
-----

€	<u>433.315,53</u>
(31.12.2015: €	538.858,25 )

Die sonstigen Rückstellungen setzen sich wie folgt zusammen:

	<u>31.12.2016</u>
Bezeichnung	T€
Rückstellung für Altersteilzeiten	150.941,73
Urlaubsrückstellung	49.595,74
Überstundenrückstellung	62.678,06
Rückstellung für Prüfung und Beratung	157.600,00
Rückstellung für Verbandsumlage VHS	10.500,00
Sonstige	<u>2.000,00</u>
Summe	<u><u>433.315,53</u></u>

**4. Verbindlichkeiten**

Die detaillierte Zusammensetzung der Verbindlichkeiten der Stadt Beverungen können dem Verbindlichkeitspiegel (Anlage 1) entnommen werden.

4.1. <u>Anleihen</u>	€	<u>0,00</u>
	(31.12.2015: €	0,00 )
4.2. <u>Verbindlichkeiten aus Krediten für Investitionen</u>	€	<u>1.931.619,55</u>
	(31.12.2015: €	2.136.206,18 )
4.3. <u>Verbindlichkeiten aus Krediten zur Liquiditätssicherung</u>	€	<u>11.568.454,00</u>
	(31.12.2015: €	11.068.454,00 )

Die Verbindlichkeiten aus Krediten zur Liquiditätssicherung setzen sich wie folgt zusammen:

	<u>31.12.2016</u>	<u>31.12.2015</u>
	€	€
Stadtwerke Beverungen	68.454,00	68.454,00
Sparkasse Höxter	2.000.000,00	2.000.000,00
WL-Bank	0,00	4.000.000,00
HypoVereinsbank	0,00	2.000.000,00
Märkische Bank	0,00	3.000.000,00
Investitions- und Strukturbank Rheinland-Pfalz	4.000.000,00	0,00
Europäisch-iranische Handelsbank	<u>5.500.000,00</u>	<u>0,00</u>
	<u>11.568.454,00</u>	<u>11.068.454,00</u>

4.4. Verbindlichkeiten aus Vorgängen, die Kreditaufnahmen wirtschaftlich gleichkommen

€	<u>0,00</u>
(31.12.2015: €	8.553,33 )

Unter der Position Verbindlichkeiten aus Vorgängen, die Kreditaufnahmen wirtschaftlich gleichkommen, wurde im Vorjahr die Schuldendiensthilfe (Darlehen der Kath. Kirchengemeinde St. Johannes Baptist bei der Bank für Kirche und Caritas eG, Paderborn) ausgewiesen.

4.5. Verbindlichkeiten aus Lieferungen und Leistungen

€	<u>1.784.604,81</u>
(31.12.2015: €	1.666.510,46 )

Bei den Verbindlichkeiten aus Lieferungen und Leistungen (T€ 1.785) handelt es sich um Verbindlichkeiten aus offenen Posten.



Stadt Beverungen

Anlage 3  
Blatt 15

4.6. Verbindlichkeiten aus Transferleistungen € 126.039,51  
(31.12.2015: € 136.140,02)

4.7. Sonstige Verbindlichkeiten € 824.514,43  
(31.12.2015: € 984.837,46)

Die Position der sonstigen Verbindlichkeiten enthält u. a. Personalverbindlichkeiten (T€ 32) und sonstige Verbindlichkeiten (T€ 792).

4.8. Erhaltene Anzahlungen € 1.085.297,84  
(31.12.2015: € 1.135.797,35)

**5. Passive Rechnungsabgrenzung** € 1.963.128,63  
(31.12.2015: € 1.881.093,37)

Bei der passiven Rechnungsabgrenzung (T€ 1.963) handelt es sich um im Voraus gezahlte Friedhofsgebühren (T€ 1.954) sowie Dienstleistungen (T€ 9).

**Summe der Passivseite** € 64.125.853,94  
(31.12.2015: € 63.495.754,73)

**II. Erläuterungen zur Ergebnisrechnung für die Zeit vom 01.01. bis 31.12.2016**

Nachstehend werden die einzelnen Ertrags- und Aufwandspositionen erläutert.

	<u>2 0 1 6</u>	<u>2 0 1 5</u>
	€	€
<b>1. Steuern und ähnliche Abgaben</b>		
Grundsteuer A	98.784,96	106.853,12
Grundsteuer B	1.885.774,75	1.834.532,14
Gewerbesteuer	3.559.565,38	3.941.797,93
Gemeindeanteil an Einkommensteuer	4.379.908,50	4.242.139,20
Gemeindeanteil an Umsatzsteuer	581.579,43	564.360,53
Vergnügungssteuer	101.136,25	96.484,30
Hundesteuer	75.801,50	72.100,25
Familienleistungsausgleich	<u>433.526,68</u>	<u>425.723,26</u>
	<u>11.116.077,45</u>	<u>11.283.990,73</u>
<b>2. Zuwendungen und allgemeine Umlagen</b>		
Schlüsselzuweisungen	5.093.284,00	4.969.304,00
Zuweisungen und Zuschüsse	2.545.470,41	1.025.966,31
Erträge aus der Auflösung von Sonderposten für Zuwendungen	<u>277.410,05</u>	<u>268.428,57</u>
	<u>7.916.164,46</u>	<u>6.263.698,88</u>
<b>3. Sonstige Transfererträge</b>		
Ersatz von Sozialleistungen	<u>665,00</u>	<u>6.052,55</u>

	<u>2 0 1 6</u>	<u>2 0 1 5</u>
	€	€
<b>4. Öffentlich-rechtliche Leistungsentgelte</b>		
Verwaltungsgebühren	101.821,65	97.463,17
Benutzungsgebühren u. ähnl. Entgelte	589.207,30	579.063,10
Friedhofsgebühr	228.957,53	219.793,19
Elternanteil Ganztagschulbetreuung	30.355,00	23.110,00
Nutzungsentschädigungen	<u>11.876,60</u>	<u>29.427,98</u>
	<u>962.218,08</u>	<u>948.857,44</u>
<b>5. Privatrechtliche Leistungsentgelte</b>		
Miet- und Pächterträge	119.230,45	137.061,19
Verkaufserträge	267.908,55	633.062,26
sonstige privatrechtliche Leistungserträge	<u>428,62</u>	<u>493,42</u>
	<u>387.567,62</u>	<u>770.616,87</u>

	<u>2 0 1 6</u>	<u>2 0 1 5</u>
	€	€
<b>6. Kostenerstattungen und Kostenumlagen</b>		
Kostenerstattung vom Bund	24.524,09	2,35
Kostenerstattung vom Land	7.509,36	7.616,25
Kostenerstattung von Gemeinden (GV)	- 24.838,75	10.453,41
Kostenerstattung von Zweckverbänden	1.303,92	1.416,00
Kostenerstattung von Sondervermögen	520.002,15	595.005,69
Kostenerstattung von Privaten	581.274,24	541.964,56
Sonstige Kostenerstattungen	100.668,41	29.096,04
	<u>1.210.443,42</u>	<u>1.185.554,30</u>
<b>7. Sonstige ordentliche Erträge</b>		
Konzessionsabgaben	631.496,18	498.905,75
Veräußerung von Vermögen	45.556,06	101.925,27
Säumniszuschläge, Mahngebühren	111.665,95	100.309,04
Sonstige ordentliche Erträge	108.968,05	20.387,04
Erträge aus der Auflösung von sonstigen Sonderposten	962,97	862,98
Buß- und Zwangsgelder	21.221,90	22.595,10
Erträge aus der Auflösung von Rückstellungen	6.576,45	12.429,13
	<u>926.447,56</u>	<u>757.414,31</u>

	<u>2 0 1 6</u>	<u>2 0 1 5</u>
	€	€
<b>8. Aktivierte Eigenleistungen</b>	<u>0,00</u>	<u>0,00</u>
<b>9. Bestandsveränderungen</b>	<u>0,00</u>	<u>0,00</u>
<b>10. Ordentliche Erträge</b>	<u>22.519.583,59</u>	<u>21.216.185,08</u>
<b>11. Personalaufwendungen</b>		
Dienstaufwendungen für Beamte	488.965,66	472.692,40
Dienstaufwendungen tariflich Beschäftigte	2.008.835,24	1.918.713,53
Beitrag Versorgungskasse	131.701,78	157.455,17
Beträge gesetzliche Sozialversicherung	438.176,64	416.759,29
Beihilfen für Beschäftigte	9.469,67	18.724,71
Pensionsrückstellungen	141.819,00	- 329.458,00
Beihilferückstellung	60.946,00	- 55.980,00
Rückstellung für Altersteilzeit	- 110.331,51	- 105.488,69
Rückstellung für Gleitzeitguthaben/Urlaub	- 18.034,68	12.209,19
sonstige	9.013,12	8.760,98
	<u>3.160.560,92</u>	<u>2.514.388,58</u>
<b>12. Versorgungsaufwendungen</b>		
Beitrag Versorgungskasse	472.269,09	447.990,39
Beihilfen Versorgungsempfänger	63.985,74	134.752,21
Pensionsrückstellungen Versorgungsempfänger	- 247.318,00	500.493,00
Beihilferückstellung Versorgungsempfänger	37.209,00	211.217,00
	<u>326.145,83</u>	<u>1.294.452,60</u>

	<u>2 0 1 6</u>	<u>2 0 1 5</u>
	€	€
<b>13. Aufwendungen für Sach- und Dienstleistungen</b>		
Unterhaltung Grundstücke/bauliche Anlagen	52.412,31	72.513,59
Bewirtschaftung Grundstücke/bauliche Anlagen	913.684,66	932.330,94
Haltung von Fahrzeugen	41.293,21	32.288,92
Unterhaltung sonstiges bewegliches Vermögen	34.050,59	41.528,32
Lernmittel	54.851,60	54.307,25
Schülerbeförderungskosten	456.316,15	473.069,17
Aufwendungen für den Erwerb von Sachgütern	99.612,61	124.369,91
Erstattungen für Aufwendungen von Dritten aus laufender Verwaltungstätigkeit	893.382,82	554.239,51
Abfallbeseitigung	523.322,77	515.377,62
Aufwendungen sonstige Dienstleistungen	<u>467.760,92</u>	<u>564.604,45</u>
	<u>3.536.687,64</u>	<u>3.364.629,68</u>
 <b>14. Bilanzielle Abschreibungen</b>		
Abschreibungen auf immaterielle Vermögensgegenstände und Sachanlagen	<u>295.041,42</u>	<u>292.931,48</u>

	<u>2 0 1 6</u>	<u>2 0 1 5</u>
	€	€
<b>15. Transferaufwendungen</b>		
Zuweisungen für laufende Zwecke an Sondervermögen	2.260.606,17	2.534.311,39
Zuweisungen für laufende Zwecke an Zweckverbände u.a.	39.604,84	40.937,88
Zuweisungen für laufende Zwecke an private Unternehmen	24.500,00	47.402,48
Zuweisungen für laufende Zwecke	672.344,18	647.493,84
Sozialleistungen an natürliche Personen	1.197.144,76	598.786,80
Gewerbesteuerumlage	286.467,48	333.787,66
Beteiligung Fonds Deutsche Einheit	314.265,90	362.878,36
Allgemeine Umlagen an das Land (Krankenhausinvestitionsumlage)	155.966,00	162.561,00
Allgemeine Umlagen an Gemeinden (Kreisumlage)	8.019.748,78	7.780.905,77
	<u>12.970.648,11</u>	<u>12.509.065,18</u>

	<u>2 0 1 6</u>	<u>2 0 1 5</u>
	€	€
<b>16. Sonstige ordentliche Aufwendungen</b>		
Sonstige Personal-/Versorgungsaufwendungen	45.985,17	43.936,55
Aufwendungen für ehrenamtliche Tätigkeit, Rat, usw.	178.348,13	154.444,45
Mieten und Pachten, Leasing	1.340.471,23	1.389.199,76
Geschäftsaufwendungen (Bürobedarf, ADV-Kosten)	117.196,23	102.584,22
Beiträge zu Verbänden, usw.	26.167,19	26.515,96
Steuern, Versicherungen, usw.	190.020,98	180.964,27
Säumnis-, Verspätungszuschläge	64.048,00	12.353,00
Wertveränderungen bei Vermögensgegenständen	16.966,12	56.839,08
Andere sonstige ordentliche Aufwendungen	16.052,94	16.992,35
Verluste aus den Abgängen von Vermögensgegenständen	27.086,28	4.925,75
Zuführung zu den Sonderposten für den Gebührenaussgleich	4.534,90	6.252,00
	<u>2.026.877,17</u>	<u>1.995.007,39</u>
<b>17. Ordentliche Aufwendungen</b>	<u>22.315.961,09</u>	<u>21.970.474,91</u>
<b>18. Ordentliches Ergebnis</b>	<u>203.622,50</u>	<u>- 754.289,83</u>



Stadt Beverungen

Anlage 3  
Blatt 23

	<u>2 0 1 6</u> €	<u>2 0 1 5</u> €
<b>19. Finanzerträge</b>	<u>440.083,21</u>	<u>1.452.010,05</u>
<b>20. Zinsen und sonstige Finanzaufwendungen</b>	<u>199.679,86</u>	<u>374.917,56</u>
<b>21. Finanzergebnis</b>	<u>240.403,35</u>	<u>1.077.092,49</u>
<b>22. Ergebnis der laufenden Verwaltungstätigkeit</b>	<u>444.025,85</u>	<u>322.802,66</u>
<b>23. Außerordentliche Erträge</b>	<u>0,00</u>	<u>0,00</u>
<b>24. Außerordentliche Aufwendungen</b>	<u>0,00</u>	<u>0,00</u>
<b>25. Außerordentliches Ergebnis</b>	<u>0,00</u>	<u>0,00</u>
<b>26. Jahresergebnis</b>	<u>444.025,85</u>	<u>322.802,66</u>

Nachrichtlich:

Verrechnung von Erträgen und Auf-  
wendungen mit der allgemeinen  
Rücklage

<b>27. Verrechnete Erträge bei Vermögensgegenständen</b>	<u>30.188,40</u>	<u>0,00</u>
<b>28. Verrechnete Erträge bei Finanzanlagen</b>	<u>8.630,20</u>	<u>0,00</u>
<b>29. Verrechnete Aufwendungen bei Vermögensgegenständen</b>	<u>0,00</u>	<u>0,00</u>
<b>30. Verrechnete Aufwendungen bei Finanzanlagen</b>	<u>0,00</u>	<u>0,00</u>
<b>31. Verrechnungssaldo</b>	<u>38.818,60</u>	<u>0,00</u>

# Allgemeine Auftragsbedingungen

## für

### Wirtschaftsprüfer und Wirtschaftsprüfungsgesellschaften

vom 1. Januar 2002

DokID:

Alle Rechte vorbehalten. Ohne Genehmigung des Verlages ist es nicht gestattet, die Vordrucke ganz oder teilweise nachzudrucken bzw. auf fotomechanischem oder elektronischem Wege zu vervielfältigen und/oder zu verbreiten.  
© IDW Verlag GmbH · Tersteegenstraße 14 · 40474 Düsseldorf

#### 1. Geltungsbereich

(1) Die Auftragsbedingungen gelten für die Verträge zwischen Wirtschaftsprüfern oder Wirtschaftsprüfungsgesellschaften (im nachstehenden zusammenfassend „Wirtschaftsprüfer genannt“) und ihren Auftraggebern über Prüfungen, Beratungen und sonstige Aufträge, soweit nicht etwas anderes ausdrücklich schriftlich vereinbart oder gesetzlich zwingend vorgeschrieben ist.

(2) Werden im Einzelfall ausnahmsweise vertragliche Beziehungen auch zwischen dem Wirtschaftsprüfer und anderen Personen als dem Auftraggeber begründet, so gelten auch gegenüber solchen Dritten die Bestimmungen der nachstehenden Nr. 9.

#### 2. Umfang und Ausführung des Auftrages

(1) Gegenstand des Auftrages ist die vereinbarte Leistung, nicht ein bestimmter wirtschaftlicher Erfolg. Der Auftrag wird nach den Grundsätzen ordnungsmäßiger Berufsausübung ausgeführt. Der Wirtschaftsprüfer ist berechtigt, sich zur Durchführung des Auftrages sachverständiger Personen zu bedienen.

(2) Die Berücksichtigung ausländischen Rechts bedarf - außer bei betriebswirtschaftlichen Prüfungen - der ausdrücklichen schriftlichen Vereinbarung.

(3) Der Auftrag erstreckt sich, soweit er nicht darauf gerichtet ist, nicht auf die Prüfung der Frage, ob die Vorschriften des Steuerrechts oder Sondervorschriften, wie z. B. die Vorschriften des Preis-, Wettbewerbsbeschränkungs- und Bewirtschaftungsrechts beachtet sind; das gleiche gilt für die Feststellung, ob Subventionen, Zulagen oder sonstige Vergünstigungen in Anspruch genommen werden können. Die Ausführung eines Auftrages umfasst nur dann Prüfungshandlungen, die gezielt auf die Aufdeckung von Buchfälschungen und sonstigen Unregelmäßigkeiten gerichtet sind, wenn sich bei der Durchführung von Prüfungen dazu ein Anlass ergibt oder dies ausdrücklich schriftlich vereinbart ist.

(4) Ändert sich die Rechtslage nach Abgabe der abschließenden beruflichen Äußerung, so ist der Wirtschaftsprüfer nicht verpflichtet, den Auftraggeber auf Änderungen oder sich daraus ergebende Folgerungen hinzuweisen.

#### 3. Aufklärungspflicht des Auftraggebers

(1) Der Auftraggeber hat dafür zu sorgen, daß dem Wirtschaftsprüfer auch ohne dessen besondere Aufforderung alle für die Ausführung des Auftrages notwendigen Unterlagen rechtzeitig vorgelegt werden und ihm von allen Vorgängen und Umständen Kenntnis gegeben wird, die für die Ausführung des Auftrages von Bedeutung sein können. Dies gilt auch für die Unterlagen, Vorgänge und Umstände, die erst während der Tätigkeit des Wirtschaftsprüfers bekannt werden.

(2) Auf Verlangen des Wirtschaftsprüfers hat der Auftraggeber die Vollständigkeit der vorgelegten Unterlagen und der gegebenen Auskünfte und Erklärungen in einer vom Wirtschaftsprüfer formulierten schriftlichen Erklärung zu bestätigen.

#### 4. Sicherung der Unabhängigkeit

Der Auftraggeber steht dafür ein, daß alles unterlassen wird, was die Unabhängigkeit der Mitarbeiter des Wirtschaftsprüfers gefährden könnte. Dies gilt insbesondere für Angebote auf Anstellung und für Angebote, Aufträge auf eigene Rechnung zu übernehmen.

#### 5. Berichterstattung und mündliche Auskünfte

Hat der Wirtschaftsprüfer die Ergebnisse seiner Tätigkeit schriftlich darzustellen, so ist nur die schriftliche Darstellung maßgebend. Bei Prüfungsaufträgen wird der Bericht, soweit nichts anderes vereinbart ist, schriftlich erstattet. Mündliche Erklärungen und Auskünfte von Mitarbeitern des Wirtschaftsprüfers außerhalb des erteilten Auftrages sind stets unverbindlich.

#### 6. Schutz des geistigen Eigentums des Wirtschaftsprüfers

Der Auftraggeber steht dafür ein, daß die im Rahmen des Auftrages vom Wirtschaftsprüfer gefertigten Gutachten, Organisationspläne, Entwürfe, Zeichnungen, Aufstellungen und Berechnungen, insbesondere Massen- und Kostenberechnungen, nur für seine eigenen Zwecke verwendet werden.

#### 7. Weitergabe einer beruflichen Äußerung des Wirtschaftsprüfers

(1) Die Weitergabe beruflicher Äußerungen des Wirtschaftsprüfers (Berichte, Gutachten und dgl.) an einen Dritten bedarf der schriftlichen Zustimmung des Wirtschaftsprüfers, soweit sich nicht bereits aus dem Auftragsinhalt die Einwilligung zur Weitergabe an einen bestimmten Dritten ergibt.

Gegenüber einem Dritten haftet der Wirtschaftsprüfer (im Rahmen von Nr. 9) nur, wenn die Voraussetzungen des Satzes 1 gegeben sind.

(2) Die Verwendung beruflicher Äußerungen des Wirtschaftsprüfers zu Werbezwecken ist unzulässig; ein Verstoß berechtigt den Wirtschaftsprüfer zur fristlosen Kündigung aller noch nicht durchgeführten Aufträge des Auftraggebers.

#### 8. Mängelbeseitigung

(1) Bei etwaigen Mängeln hat der Auftraggeber Anspruch auf Nacherfüllung durch den Wirtschaftsprüfer. Nur bei Fehlschlägen der Nacherfüllung kann er auch Herabsetzung der Vergütung oder Rückgängigmachung des Vertrages verlangen; ist der Auftrag von einem Kaufmann im Rahmen seines Handelsgewerbes, einer juristischen Person des öffentlichen Rechts oder von einem öffentlich-rechtlichen Sondervermögen erteilt worden, so kann der Auftraggeber die Rückgängigmachung des Vertrages nur verlangen, wenn die erbrachte Leistung wegen Fehlschlagens der Nacherfüllung für ihn ohne Interesse ist. Soweit darüber hinaus Schadensersatzansprüche bestehen, gilt Nr. 9.

(2) Der Anspruch auf Beseitigung von Mängeln muß vom Auftraggeber unverzüglich schriftlich geltend gemacht werden. Ansprüche nach Abs. 1, die nicht auf einer vorsätzlichen Handlung beruhen, verjähren nach Ablauf eines Jahres ab dem gesetzlichen Verjährungsbeginn.

(3) Offenbare Unrichtigkeiten, wie z. B. Schreibfehler, Rechenfehler und formelle Mängel, die in einer beruflichen Äußerung (Bericht, Gutachten und dgl.) des Wirtschaftsprüfers enthalten sind, können jederzeit vom Wirtschaftsprüfer auch Dritten gegenüber berichtigt werden. Unrichtigkeiten, die geeignet sind, in der beruflichen Äußerung des Wirtschaftsprüfers enthaltene Ergebnisse in Frage zu stellen, berechtigen diesen, die Äußerung auch Dritten gegenüber zurückzunehmen. In den vorgenannten Fällen ist der Auftraggeber vom Wirtschaftsprüfer tunlichst vorher zu hören.

#### 9. Haftung

(1) Für gesetzlich vorgeschriebene Prüfungen gilt die Haftungsbeschränkung des § 323 Abs. 2 HGB.

(2) Haftung bei Fahrlässigkeit, Einzelner Schadensfall

Falls weder Abs. 1 eingreift noch eine Regelung im Einzelfall besteht, ist die Haftung des Wirtschaftsprüfers für Schadensersatzansprüche jeder Art, mit Ausnahme von Schäden aus der Verletzung von Leben, Körper und Gesundheit, bei einem fahrlässig verursachten einzelnen Schadensfall gem. § 54 a Abs. 1 Nr. 2 WPO auf 4 Mio. € beschränkt; dies gilt auch dann, wenn eine Haftung gegenüber einer anderen Person als dem Auftraggeber begründet sein sollte. Ein einzelner Schadensfall ist auch bezüglich eines aus mehreren Pflichtverletzungen stammenden einheitlichen Schadens gegeben. Der einzelne Schadensfall umfaßt sämtliche Folgen einer Pflichtverletzung ohne Rücksicht darauf, ob Schäden in einem oder in mehreren aufeinanderfolgenden Jahren entstanden sind. Dabei gilt mehrfaches auf gleicher oder gleichartiger Fehlerquelle beruhendes Tun oder Unterlassen als einheitliche Pflichtverletzung, wenn die betreffenden Angelegenheiten miteinander in rechtlichem oder wirtschaftlichem Zusammenhang stehen. In diesem Fall kann der Wirtschaftsprüfer nur bis zur Höhe von 5 Mio. € in Anspruch genommen werden. Die Begrenzung auf das Fünffache der Mindestversicherungssumme gilt nicht bei gesetzlich vorgeschriebenen Pflichtprüfungen.

(3) Ausschlussfristen

Ein Schadensersatzanspruch kann nur innerhalb einer Ausschlussfrist von einem Jahr geltend gemacht werden, nachdem der Anspruchsberechtigte von dem Schaden und von dem anspruchsbegründenden Ereignis Kenntnis erlangt hat, spätestens aber innerhalb von 5 Jahren nach dem anspruchsbegründenden Ereignis. Der Anspruch erlischt, wenn nicht innerhalb einer Frist von sechs Monaten seit der schriftlichen Ablehnung der Ersatzleistung Klage erhoben wird und der Auftraggeber auf diese Folge hingewiesen wurde.

Das Recht, die Einrede der Verjährung geltend zu machen, bleibt unberührt. Die Sätze 1 bis 3 gelten auch bei gesetzlich vorgeschriebenen Prüfungen mit gesetzlicher Haftungsbeschränkung.

## 10 Ergänzende Bestimmungen für Prüfungsaufträge

(1) Eine nachträgliche Änderung oder Kürzung des durch den Wirtschaftsprüfer geprüften und mit einem Bestätigungsvermerk versehenen Abschlusses oder Lageberichts bedarf, auch wenn eine Veröffentlichung nicht stattfindet, der schriftlichen Einwilligung des Wirtschaftsprüfers. Hat der Wirtschaftsprüfer einen Bestätigungsvermerk nicht erteilt, so ist ein Hinweis auf die durch den Wirtschaftsprüfer durchgeführte Prüfung im Lagebericht oder an anderer für die Öffentlichkeit bestimmter Stelle nur mit schriftlicher Einwilligung des Wirtschaftsprüfers und mit dem von ihm genehmigten Wortlaut zulässig.

(2) Widerruft der Wirtschaftsprüfer den Bestätigungsvermerk, so darf der Bestätigungsvermerk nicht weiterverwendet werden. Hat der Auftraggeber den Bestätigungsvermerk bereits verwendet, so hat er auf Verlangen des Wirtschaftsprüfers den Widerruf bekanntzugeben.

(3) Der Auftraggeber hat Anspruch auf fünf Berichtsausfertigungen. Weitere Ausfertigungen werden besonders in Rechnung gestellt.

## 11. Ergänzende Bestimmungen für Hilfeleistung in Steuersachen

(1) Der Wirtschaftsprüfer ist berechtigt, sowohl bei der Beratung in steuerlichen Einzelfragen als auch im Falle der Dauerberatung die vom Auftraggeber genannten Tatsachen, insbesondere Zahlenangaben, als richtig und vollständig zugrunde zu legen; dies gilt auch für Buchführungsaufträge. Er hat jedoch den Auftraggeber auf von ihm festgestellte Unrichtigkeiten hinzuweisen.

(2) Der Steuerberatungsauftrag umfaßt nicht die zur Wahrung von Fristen erforderlichen Handlungen, es sei denn, daß der Wirtschaftsprüfer hierzu ausdrücklich den Auftrag übernommen hat. In diesem Falle hat der Auftraggeber dem Wirtschaftsprüfer alle für die Wahrung von Fristen wesentlichen Unterlagen, insbesondere Steuerbescheide, so rechtzeitig vorzulegen, daß dem Wirtschaftsprüfer eine angemessene Bearbeitungszeit zur Verfügung steht.

(3) Mangels einer anderweitigen schriftlichen Vereinbarung umfaßt die laufende Steuerberatung folgende, in die Vertragsdauer fallenden Tätigkeiten:

- Ausarbeitung der Jahressteuererklärungen für die Einkommensteuer, Körperschaftsteuer und Gewerbesteuer sowie der Vermögensteuererklärungen, und zwar auf Grund der vom Auftraggeber vorzulegenden Jahresabschlüsse und sonstiger, für die Besteuerung erforderlicher Aufstellungen und Nachweise
- Nachprüfung von Steuerbescheiden zu den unter a) genannten Steuern
- Verhandlungen mit den Finanzbehörden im Zusammenhang mit den unter a) und b) genannten Erklärungen und Bescheiden
- Mitwirkung bei Betriebsprüfungen und Auswertung der Ergebnisse von Betriebsprüfungen hinsichtlich der unter a) genannten Steuern
- Mitwirkung in Einspruchs- und Beschwerdeverfahren hinsichtlich der unter a) genannten Steuern.

Der Wirtschaftsprüfer berücksichtigt bei den vorgenannten Aufgaben die wesentliche veröffentlichte Rechtsprechung und Verwaltungsauffassung.

(4) Erhält der Wirtschaftsprüfer für die laufende Steuerberatung ein Pauschalhonorar, so sind mangels anderweitiger schriftlicher Vereinbarungen die unter Abs. 3 d) und e) genannten Tätigkeiten gesondert zu honorieren.

(5) Die Bearbeitung besonderer Einzelfragen der Einkommensteuer, Körperschaftsteuer, Gewerbesteuer, Einheitsbewertung und Vermögensteuer sowie aller Fragen der Umsatzsteuer, Lohnsteuer, sonstigen Steuern und Abgaben erfolgt auf Grund eines besonderen Auftrages. Dies gilt auch für

- die Bearbeitung einmalig anfallender Steuerangelegenheiten, z. B. auf dem Gebiet der Erbschaftsteuer, Kapitalverkehrsteuer, Grunderwerbsteuer,
- die Mitwirkung und Vertretung in Verfahren vor den Gerichten der Finanz- und der Verwaltungsgerichtsbarkeit sowie in Steuerstrafsachen und
- die beratende und gutachtliche Tätigkeit im Zusammenhang mit Umwandlung, Verschmelzung, Kapitalerhöhung und -herabsetzung, Sanierung, Eintritt und Ausscheiden eines Gesellschafters, Betriebsveräußerung, Liquidation und dergleichen.

(6) Soweit auch die Ausarbeitung der Umsatzsteuerjahreserklärung als zusätzliche Tätigkeit übernommen wird, gehört dazu nicht die Überprüfung etwaiger besonderer buchmäßiger Voraussetzungen sowie die Frage, ob alle in Betracht kommenden umsatzsteuerrechtlichen Vergünstigungen wahrgenommen worden sind. Eine Gewähr für die vollständige Erfassung der Unterlagen zur Geltendmachung des Vorsteuerabzuges wird nicht übernommen.

## 12. Schweigepflicht gegenüber Dritten, Datenschutz

(1) Der Wirtschaftsprüfer ist nach Maßgabe der Gesetze verpflichtet, über alle Tatsachen, die ihm im Zusammenhang mit seiner Tätigkeit für den Auftraggeber bekannt werden, Stillschweigen zu bewahren, gleichviel, ob es sich dabei um den Auftraggeber selbst oder dessen Geschäftsverbindungen handelt, es sei denn, daß der Auftraggeber ihn von dieser Schweigepflicht entbindet.

(2) Der Wirtschaftsprüfer darf Berichte, Gutachten und sonstige schriftliche Äußerungen über die Ergebnisse seiner Tätigkeit Dritten nur mit Einwilligung des Auftraggebers aushändigen.

(3) Der Wirtschaftsprüfer ist befugt, ihm anvertraute personenbezogene Daten im Rahmen der Zweckbestimmung des Auftraggebers zu verarbeiten oder durch Dritte verarbeiten zu lassen.

## 13. Annahmeverzug und unterlassene Mitwirkung des Auftraggebers

Kommt der Auftraggeber mit der Annahme der vom Wirtschaftsprüfer angebotenen Leistung in Verzug oder unterläßt der Auftraggeber eine ihm nach Nr. 3 oder sonst wie obliegende Mitwirkung, so ist der Wirtschaftsprüfer zur fristlosen Kündigung des Vertrages berechtigt. Unberührt bleibt der Anspruch des Wirtschaftsprüfers auf Ersatz der ihm durch den Verzug oder die unterlassene Mitwirkung des Auftraggebers entstandenen Mehraufwendungen sowie des verursachten Schadens, und zwar auch dann, wenn der Wirtschaftsprüfer von dem Kündigungsrecht keinen Gebrauch macht.

## 14. Vergütung

(1) Der Wirtschaftsprüfer hat neben seiner Gebühren- oder Honorarforderung Anspruch auf Erstattung seiner Auslagen; die Umsatzsteuer wird zusätzlich berechnet. Er kann angemessene Vorschüsse auf Vergütung und Auslagenersatz verlangen und die Auslieferung seiner Leistung von der vollen Befriedigung seiner Ansprüche abhängig machen. Mehrere Auftraggeber haften als Gesamtschuldner.

(2) Eine Aufrechnung gegen Forderungen des Wirtschaftsprüfers auf Vergütung und Auslagenersatz ist nur mit unbestrittenen oder rechtskräftig festgestellten Forderungen zulässig.

## 15. Aufbewahrung und Herausgabe von Unterlagen

(1) Der Wirtschaftsprüfer bewahrt die im Zusammenhang mit der Erledigung eines Auftrages ihm übergebenen und von ihm selbst angefertigten Unterlagen sowie den über den Auftrag geführten Schriftwechsel zehn Jahre auf.

(2) Nach Befriedigung seiner Ansprüche aus dem Auftrag hat der Wirtschaftsprüfer auf Verlangen des Auftraggebers alle Unterlagen herauszugeben, die er aus Anlaß seiner Tätigkeit für den Auftrag von diesem oder für diesen erhalten hat. Dies gilt jedoch nicht für den Schriftwechsel zwischen dem Wirtschaftsprüfer und seinem Auftraggeber und für die Schriftstücke, die dieser bereits in Urschrift oder Abschrift besitzt. Der Wirtschaftsprüfer kann von Unterlagen, die er an den Auftraggeber zurückgibt, Abschriften oder Fotokopien anfertigen und zurückbehalten.

## 16. Anzuwendendes Recht

Für den Auftrag, seine Durchführung und die sich hieraus ergebenden Ansprüche gilt nur deutsches Recht.

