

Bericht

über

die Prüfung des Jahresabschlusses

zum 31.12.2015

nebst Anhang und Lagebericht

der

Stadt Beverungen



Amtsgericht Osnabrück HRB Nr. 18883

Geschäftsführer: Wirtschaftsprüfer und Steuerberater Dipl.-Kfm. (FH) Dipl.-Wirtschaftsjurist (FH) Thorsten Albers
Wirtschaftsprüfer und Steuerberater Dipl.-Kfm. Dr. Dietmar Baumeister - Wirtschaftsprüfer und Steuerberater Dipl.-Kfm. Peter Börner
Wirtschaftsprüfer und Steuerberater Dipl.-Betriebsw. (FH) Stefan Huskobla - Wirtschaftsprüfer und Steuerberater Dipl.-Kfm. Wolfgang Illies
Steuerberater Dipl.-Kfm. Ulrich Jürgens - Steuerberater Dipl.-Betriebsw. Ralf Maug
Wirtschaftsprüfer und Steuerberater Dipl.-Kfm. Michael Midding - Wirtschaftsprüfer und Steuerberater Dipl.-Kfm. Dr. Torsten Prasuhn
Steuerberater Dipl.-Kfm. (FH) Lars Schirbeck - Wirtschaftsprüfer und Steuerberater Dipl.-Kfm. (FH) Sven Spreckelmeier

Mitglied in einem Verbund
rechtlich unabhängiger
Prüfungs- und Beratungs-
unternehmen

Inhaltsverzeichnis

	<u>Seite</u>
1. Prüfungsauftrag	2
2. Grundsätzliche Feststellungen	3
2.1. Stellungnahme zur Lagebeurteilung des Bürgermeisters	3
2.1.1. Stellungnahme zum Geschäftsverlauf und zur Lage der Gemeinde	3
2.1.2. Stellungnahme zur künftigen Entwicklung mit ihren wesentlichen Chancen und Risiken	5
2.2. Unregelmäßigkeiten	7
2.2.1. Entwicklungsbeeinträchtigende oder aufgabenerfüllungsgefährdende Tatsachen	7
2.2.2. Beachtung von Vorschriften zur Rechnungslegung	7
2.2.3. Beachtung von sonstigen gesetzlichen Regelungen	7
2.2.4. Wichtige Veränderungen bei den rechtlichen, wirtschaftlichen und steuerlichen Verhältnissen	7
3. Gegenstand, Art und Umfang der Prüfung	8
4. Feststellungen und Erläuterungen zur Rechnungslegung	10
4.1. Ordnungsmäßigkeit der Rechnungslegung	10
4.1.1. Inventur und Inventar	10
4.1.2. Buchführung und weitere geprüfte Unterlagen	10
4.1.3. Jahresabschluss	11
4.1.4. Lagebericht	11
4.2. Aufgliederungen und Erläuterungen zum Jahresabschluss	12
4.2.1. Vermögens-, Schulden- und Finanzlage	12
4.2.2. Ertragslage	17
5. Wiedergabe des Bestätigungsvermerkes	25

Anlagen lt. separatem Anlagenverzeichnis

Wir weisen darauf hin, dass es aufgrund der Darstellung in T€ zu Rundungsdifferenzen kommen kann.

1. Prüfungsauftrag

Der Rechnungsprüfungsausschuss der Stadt Beverungen erteilte uns in seiner Sitzung am 21.10.2015 den Auftrag, den Jahresabschluss nebst Lagebericht für das Haushaltsjahr 2015 gemäß §§ 101 ff. Gemeindeordnung Nordrhein-Westfalen zu prüfen.

Die Stadt Beverungen ist gem. § 95 GO NRW verpflichtet, einen Jahresabschluss sowie einen Lagebericht aufzustellen und nach §§ 101 ff. GO NRW prüfen zu lassen. Jahresabschluss und Lagebericht sind nach §§ 96 GO NRW der Aufsichtsbehörde anzuzeigen und öffentlich bekannt zu machen.

Eine gesetzliche Pflicht zur Aufstellung eines Gesamtabchlusses und eines Gesamtlageberichtes nach §§ 116 ff. GO NRW besteht für die Stadt Beverungen nach § 2 NKFG zum 31.12.2015. Daher hat die Stadt Beverungen zum 31.12.2015 einen Gesamtabschluss und Gesamtlagebericht aufzustellen.

Wir bestätigen gemäß § 321 Abs. 4a HGB, dass wir bei unserer Abschlussprüfung die anwendbaren Vorschriften zur Unabhängigkeit beachtet haben.

Über Art und Umfang der Prüfung sowie über das Ergebnis der Prüfung erstatten wir gemäß § 101 GO NRW diesen Bericht, welcher nach den berufsüblichen Grundsätzen in entsprechender Anwendung des § 321 HGB unter Beachtung der vom Institut der Wirtschaftsprüfer festgestellten Grundsätze ordnungsmäßiger Berichterstattung bei Abschlussprüfungen (IDW PS 450) abzufassen ist.

Für die Durchführung des Auftrages und unsere Verantwortlichkeiten gelten, auch im Verhältnis zu Dritten, die als Anlage 4 beigefügten "Allgemeinen Auftragsbedingungen für Wirtschaftsprüfer und Wirtschaftsprüfungsgesellschaften" vom 01.01.2002.

2. Grundsätzliche Feststellungen

2.1. Stellungnahme zur Lagebeurteilung des Bürgermeisters

Der Bürgermeister als gesetzlicher Vertreter der Stadt Beverungen hat die wirtschaftliche Lage in dem Jahresabschluss zum 31.12.2015, Anhang und im Lagebericht beurteilt. Nachfolgend nehmen wir als Abschlussprüfer mit den anschließenden Ausführungen vorweg zu der Beurteilung der Lage durch den Bürgermeister Stellung. Dabei gehen wir auf die Beurteilung der Vermögens- und Schuldenlage sowie der zukünftigen Entwicklung der Gemeinde unter Berücksichtigung des Lageberichtes ein.

2.1.1. Stellungnahme zum Geschäftsverlauf und zur Lage der Gemeinde

Der Lagebericht enthält folgende wesentliche Angaben des gesetzlichen Vertreters:

"Die Ergebnisrechnung im Haushaltsjahr 2015 schließt mit einem Überschuss von 322.802,66 € ab. Gegenüber dem geplanten Defizit, einschließlich der über- und außerplanmäßigen Ausgaben und der Haushaltsreste aus 2014 in Höhe von 1.691.313,01 €, bedeutet das Ergebnis erfreulicherweise eine enorme Verbesserung im Vergleich zur Planung.

Im Folgenden werden bedeutsame Abweichungen von den Planwerten im Haushaltsjahr 2015 erläutert.

Eine positive Entwicklung gab es u.a. bei der Gewerbesteuer, deren Ansatz um rd. 157.000,00 € überschritten wurde. Ebenso wurden bei den Erträgen aus dem Gemeindeanteil an der Einkommensteuer rd. 92.000,00 € Mehrerträge erwirtschaftet.

Eine weitere Einnahmeverbesserung konnte bei den Zuwendungen und allgemeinen Umlagen erzielt werden. Bei der Position „Zuweisungen vom Land“ konnten rd. 601.000,00 € mehr verbucht werden. Das hängt mit erhöhten Zuweisungen im Produkt Asyl/Integration zusammen (Plan: 175.000,00 €; Ist: 776.365,09 €).

Bei den privatrechtlichen Leistungsentgelten wurden Mehrerträge von rd. 370.000,00 € durch die Einnahmen aus Holzverkauf verbucht.

Die sonstigen ordentlichen Erträge wurden im Vergleich zur Planung um rd. 134.000,00 € überschritten. Das liegt u.a. an den nicht planbaren Erträgen aus der Veräußerung von Gewerbe- und sonstigen Grundstücken (rd. +86.000,00 €).

Bei den Finanzerträgen waren u.a. die Eigenkapitalverzinsung des Abwasserwerkes für das Jahr 2014 mit 0,44 Mio. € sowie die Gewinnabführung der Jahre 2013 und 2014 mit 0,7 Mio. € geplant. Da die genannten Jahresabschlüsse der Stadtwerke zum Zeitpunkt des Jahresabschlusses 2014 der Stadt noch nicht vorlagen, konnte dieser Ertrag erst im Haushaltsjahr 2015 realisiert werden. Entsprechend konnte die Eigenkapitalverzinsung mit 0,88 Mio. € und der Gewinnanteil mit 0,57 Mio. € verbucht werden. Das ergibt ein Plus gegenüber dem Ansatz von rd. 0,3 Mio. €.

Der Ansatz auf der Aufwandsseite wurde insgesamt um rd. 330.000,00 € überschritten (ohne über- und außerplanmäßige Erhöhungen).

Unter anderem wurden die Personal- und Versorgungsaufwendungen um rd. 255.000,00 € überschritten. Das liegt unter anderem, wie unter Punkt 4.2.2 des Lageberichtes erläutert, an der Umstellung der Datenbasis des Heubeck-Gutachtens. Durch die Umstellung erhöhen sich z.B. die Rückstellungen für Beihilfeverpflichtungen im Vergleich zum bisherigen Ansatz um durchschnittlich 3,1 %.

Bei den Aufwendungen für Sach- und Dienstleistungen wurde ein Mehraufwand von rd. 198.000,00 € verbucht. Dies hängt u.a. mit den erhöhten Kosten im Produkt Asyl zusammen (erhöhte Bauhofsaufwendungen, erhöhte Miet-/Nebenkostenaufwendungen). Außerdem musste im Produkt Forst – den Mehrerträgen entsprechend – der geplante Aufwand überschritten werden.

Bei den übrigen Aufwandspositionen (Bilanzielle Abschreibungen, Transferaufwendungen, Sonstige ordentliche Aufwendungen, Zinsen und ähnliche Aufwendungen) wurde der jeweilige ursprüngliche Ansatz (leicht) unterschritten."

2.1.2. Stellungnahme zur künftigen Entwicklung mit ihren wesentlichen Chancen und Risiken

Der Lagebericht enthält folgende wesentliche Angaben des gesetzlichen Vertreters:

"Der Haushaltsplan 2015 weist in der mittelfristigen Finanzplanung für das Haushaltsjahr 2016 noch ein Defizit von rd. 0,33 Mio. € aus. Die Haushaltslage schien sich danach etwas zu entspannen. Nach der Haushaltsplanung 2016 wird für das Haushaltsjahr sogar ein Überschuss im Ergebnisplan von rd. 61.000,00 € erwartet, der sich in der mittelfristigen Finanzplanung bis 2019 auf ca. 1,5 Mio. € erhöht.

In den Jahren der Haushaltssicherung (2010 – 2014) wurden Konsolidierungsmaßnahmen mit zum Teil schmerzhaften Einschnitten eingeleitet, die zusammen mit der guten konjunkturellen Lage 2016 zu einem ausgeglichenen Haushaltsplan geführt haben.

Bei allem Optimismus darf jedoch keinesfalls die nach wie vor schwierige tatsächliche Finanzlage der Stadt Beverungen vergessen werden. Hohe Kassenkredite belasten weiterhin den Haushalt und auch in den nächsten Jahren sind weitere Kassenkredite nicht ausgeschlossen. Ein kontinuierlicher Abbau der bestehenden Kassenkredite wird frühestens ab 2017 möglich sein.

Darüber hinaus kann ganz bewusst nur von einem vorsichtigen Optimismus die Rede sein, da der Haushalt 2016 hinsichtlich der Planung einige nicht zu unterschätzende Risiken enthält.

Bei den Planungen wurden die Orientierungsdaten des Landes zugrunde gelegt, die von einer erneuten Steigerung von 3,9 % im Bereich der Gewerbesteuer ausgehen. Tatsächlich ist dieses Ziel bereits im zweiten Quartal des Jahres durch eine hohe Gewerbesteuererstattung wahrscheinlich nicht mehr zu realisieren.

Eine große Unsicherheit verbirgt sich auch hinter den Planungen im Bereich Asylangelegenheiten. Das betrifft sowohl die Ertrags- wie auch die Aufwandsseite. Auf der einen

Seite gibt es bisher nur unbefriedigende Regelungen über die Kostenbeteiligung von Land und Bund für 2016. Demnach soll als Ertrag aus der FlüAG-Pauschale im Jahr 2016 grundsätzlich derjenige Anteil des zur Verfügung stehenden Gesamtbetrags (1.948 Mio. Euro) gezahlt werden, der nach dem FlüAG-Schlüssel (90 Prozent Einwohner und 10 Prozent Fläche) auf die jeweilige Kommune entfällt. Folglich werden nicht die tatsächlichen Kosten erstattet.

Auf der anderen Seite ist es reine Spekulation, in welcher Größenordnung in 2016 Flüchtlinge zugewiesen werden.

Der Haushaltsausgleich, der für 2016 geplant war, könnte demnach gefährdet sein. Deshalb ist es unausweichlich, den strikten Konsolidierungskurs weiter zu führen. Die Investitionen sind auf das Notwendigste zu beschränken und möglichst ohne Neuaufnahme von Krediten zu bewerkstelligen.

Die Haushaltsentwicklung ist genauestens zu betrachten. Freiwillige Aufgaben sind ständig auf ihre Notwendigkeit und Pflichtaufgaben auf ihre effektive Ausführung hin zu untersuchen."

Nach dem Ergebnis unserer Prüfung und den dabei gewonnenen Erkenntnissen ist die Beurteilung des Geschäftsverlaufs und der Lage der Gemeinde einerseits und der Chancen und Risiken der künftigen Entwicklung andererseits plausibel und folgerichtig abgeleitet. Die Lagebeurteilung durch den Bürgermeister ist dem Umfang nach angemessen und inhaltlich zutreffend.

2.2. Unregelmäßigkeiten

2.2.1. Entwicklungsbeeinträchtigende oder aufgabenerfüllungsgefährdende Tatsachen

Nach § 321 Abs. 1 Satz 3 HGB haben wir als Abschlussprüfer über die bei Durchführung der Prüfung festgestellte Tatsachen zu berichten, welche die Entwicklung der Gemeinde wesentlich beeinträchtigen können oder ihre Vermögens- und Schuldenlage gefährden.

Es sind uns derartige Tatsachen nicht bekannt geworden.

2.2.2. Beachtung von Vorschriften zur Rechnungslegung

Als Abschlussprüfer haben wir nach § 321 Abs. 1 Satz 3 HGB auch über die bei Durchführung unserer Prüfung festgestellte Unrichtigkeiten oder Verstöße gegen gesetzliche Vorschriften zu berichten.

Wir haben keine Unrichtigkeiten und Verstöße gegen gesetzliche Vorschriften festgestellt.

2.2.3. Beachtung von sonstigen gesetzlichen Regelungen

Nach § 321 Abs. 1 Satz 3 HGB haben wir auch über die bei Durchführung der Prüfung festgestellte Tatsachen zu berichten, die schwerwiegende Verstöße des Bürgermeisters oder von Bediensteten gegen Gesetze erkennen lassen.

Wir haben keine Verstöße gegen gesetzliche Vorschriften festgestellt.

2.2.4. Wichtige Veränderungen bei den rechtlichen, wirtschaftlichen und steuerlichen Verhältnissen

Es haben sich keine wichtigen Veränderungen bei den rechtlichen, wirtschaftlichen und steuerlichen Verhältnissen ergeben, die sich auf den Jahresabschluss ausgewirkt haben.

3. Gegenstand, Art und Umfang der Prüfung

Gegenstand unserer Prüfung waren gem. § 101 Abs. 1 GO NRW die Buchführung, die Inventur, das Inventar, die Übersicht über örtlich festgelegte Nutzungsdauern der Vermögensgegenstände, der Jahresabschluss für das Haushaltsjahr vom 01.01.2015 bis zum 31.12.2015 und der Lagebericht für das Haushaltsjahr 2015.

Der Bürgermeister ist als gesetzlicher Vertreter der Stadt Beverungen für Ordnungsmäßigkeit der Buchführung, der Inventur, dem Inventar, der Übersicht über örtlich festgelegte Nutzungsdauern der Vermögensgegenstände, des Jahresabschlusses, des Lageberichtes sowie die uns gemachten Angaben verantwortlich.

Unsere Aufgabe war es, die von dem Bürgermeister vorgelegten Unterlagen und die gemachten Angaben daraufhin zu prüfen, ob die gesetzlichen Vorschriften beachtet worden sind. Den Lagebericht haben wir auch daraufhin geprüft, ob er mit dem Jahresabschluss und den bei unserer Prüfung gewonnenen Erkenntnissen im Einklang steht und insgesamt eine zutreffende Darstellung von der Lage der Stadt Beverungen vermittelt. Ferner haben wir geprüft, ob die Chancen und Risiken der künftigen Entwicklung zutreffend dargestellt sind.

Der Ausgangspunkt unserer Prüfung war der von uns mit uneingeschränktem Bestätigungsvermerk vom 06.10.2015 geprüfte Jahresabschluss zum 31.12.2014.

Bei Durchführung unserer Prüfung haben wir die Vorschriften der § 95 GO NRW i.V.m. § 101 GO NRW sowie §§ 316 ff. HGB und die vom IDW festgestellten deutschen Grundsätze ordnungsmäßiger Abschlussprüfung - d. h. insbesondere den Prüfungsstandard PS 730 „Prüfung des Jahresabschlusses und Lageberichtes einer Gebietskörperschaft“ - beachtet. Danach haben wir unsere Prüfung so angelegt, dass wir Unrichtigkeiten und Verstöße gegen die gesetzlichen Vorschriften, die sich auf die Darstellung des den tatsächlichen Verhältnissen entsprechenden Bildes der Vermögens-, Finanz- und Ertragslage der Gemeinde wesentlich auswirken, hätten erkennen müssen.

Gegenstand unserer Prüfung war weder die Aufdeckung von strafrechtlichen Tatbeständen, noch die Beurteilung der Effektivität und Wirtschaftlichkeit. Die Vermeidung und die Aufdeckung von Unregelmäßigkeiten liegen in der Verantwortung des Bürgermeisters der Stadt Beverungen. Ferner war eine Überprüfung von Art und Angemessenheit des Versicherungsschutzes, insbesondere ob alle Wagnisse berücksichtigt und ausreichend versichert sind, nicht Gegenstand unseres Prüfungsauftrages.

Die Prüfungsarbeiten haben wir - mit Unterbrechungen - im Zeitraum von September bis Oktober 2016 in unserem Büro durchgeführt. Anschließend erfolgte die Fertigstellung des Prüfungsberichtes.

Als Prüfungsunterlagen dienten uns Kontoauszüge, Darlehensverträge, Liefer- und Leistungsverträge, Zuwendungsbescheide, Jahresabschlüsse und Prüfungsberichte von Sondervermögen sowie sonstige Unterlagen.

Alle von uns erbetenen Auskünfte, Aufklärungen und Nachweise sind uns von dem Bürgermeister und den zur Auskunft benannten Mitarbeitern bereitwillig erbracht worden. Auskünfte erteilten insbesondere:

- Kämmerer Martin Finke
- Frau Kathrin Scholz
- Herr Ingo Hack.

Ergänzend hierzu haben uns der Bürgermeister und Kämmerer in der berufsüblichen Vollständigkeitserklärung schriftlich bestätigt, dass in der Buchführung und in dem zu prüfenden Jahresabschluss zum 31.12.2015 alle bilanzierungspflichtigen Vermögenswerte, Verpflichtungen, Wagnisse und Abgrenzungen berücksichtigt, alle erforderlichen Angaben gemacht und uns alle bestehenden Haftungsverhältnisse bekannt gegeben worden sind.

In der Erklärung wird auch versichert, dass der Lagebericht 2015 hinsichtlich erwarteter Entwicklungen alle für die Beurteilung der Lage der Stadt Beverungen wesentlichen Gesichtspunkte sowie die nach § 48 GemHVO erforderlichen Angaben enthält.

4. Feststellungen und Erläuterungen zur Rechnungslegung

4.1. Ordnungsmäßigkeit der Rechnungslegung

4.1.1. Inventur und Inventar

Die Stadt Beverungen hat zum 01.01.2007 alle die im wirtschaftlichen Eigentum stehenden Vermögensgegenstände, Schulden und Rechnungsabgrenzungsposten aufgenommen. Die Erfassung und Bewertung sonstiger Anlagevermögen erfolgte seitens der Stadt Beverungen. Restelisten und Aufstellungen der Finanzbuchhaltung wurden zur Erfassung der Forderungen und Verbindlichkeiten herangezogen. Ferner lagen schriftliche Anleitungen und Erfassungsbögen vor, so dass eine ordnungsmäßige Vorgehensweise gewährleistet ist. Inventare sind im Bereich des beweglichen Vermögens erstellt worden.

Zum 31.12.2015 erfolgte die Aufnahme im Rahmen einer Buchinventur.

4.1.2. Buchführung und weitere geprüfte Unterlagen

Die Buchführung entspricht den gesetzlichen Vorschriften einschließlich der Grundsätze ordnungsmäßiger Buchführung. Die weiteren zur Prüfung herangezogenen Unterlagen waren für die Erstellung eines ordnungsmäßigen Jahresabschlusses nebst Anhang und Lagebericht geeignet. Im Hinblick auf die IT-gestützte Rechnungslegung ist festzustellen, dass die Sicherheit der für die Zwecke der Rechnungslegung verarbeiteten Daten gewährleistet ist.

Das von der Stadt Beverungen eingerichtete rechnungslegungsbezogene interne Kontrollsystem (IKS) sieht dem Geschäftszweck und -umfang angemessene Regelungen zur Organisation und Kontrolle der Arbeitsabläufe vor.

4.1.3. Jahresabschluss

Im Rahmen der Berichterstattung zur Ordnungsmäßigkeit des Jahresabschlusses für das Haushaltsjahr vom 01.01.2015 bis zum 31.12.2015 ist festzustellen, dass die für die Rechnungslegung geltenden gesetzlichen Vorschriften einschließlich der Grundsätze ordnungsgemäßer Buchführung beachtet wurden. Ergänzende ortsspezifische Regelungen waren nicht zu beachten.

Der Jahresabschluss wurde ordnungsgemäß aus der Buchführung und den weiteren Unterlagen abgeleitet. Die einschlägigen Ansatz-, Ausweis- und Bewertungsvorschriften wurden dabei beachtet.

Die Bilanz entspricht damit nach unseren Feststellungen den gesetzlichen Vorschriften einschließlich der Grundsätze ordnungsmäßiger Buchführung und vermittelt ein den tatsächlichen Verhältnissen entsprechendes Bild der Vermögens- und Schuldenlage der Stadt Beverungen. Die Prüfung hat zu keinen Beanstandungen geführt.

In dem von der Stadt Beverungen aufgestellten Anhang sind alle gesetzlich geforderten Einzelangaben vollständig und zutreffend dargestellt.

Die Prüfung hat zu keinen Beanstandungen geführt.

4.1.4. Lagebericht

Die Prüfung des Lageberichtes zum Jahresabschluss zum 31.12.2015 hat ergeben, dass dieser den Vorschriften des § 48 GemHVO entspricht. Er steht mit dem Jahresabschluss und den bei der Prüfung von uns gewonnenen Erkenntnissen in Einklang. Nach unserer Auffassung vermittelt er insgesamt eine zutreffende Vorstellung von der Lage der Stadt.

Ferner hat die Prüfung ergeben, dass die wesentlichen Chancen und Risiken der künftigen Entwicklung zutreffend im Lagebericht dargestellt sind und dass die Angaben vollständig und zutreffend sind.

Insgesamt kann festgestellt werden, dass der Lagebericht alle vorgeschriebenen Angaben enthält und er damit den gesetzlichen Vorschriften entspricht.

4.2. Aufgliederungen und Erläuterungen zum Jahresabschluss

4.2.1. Vermögens-, Schulden- und Finanzlage

In der folgenden Übersicht sind die Posten zum 31.12.2015 nach wirtschaftlichen und finanziellen Gesichtspunkten zusammengefasst und den entsprechenden Bilanzpositionen zum 31.12.2014 gegenübergestellt.

Zur Darstellung der Vermögensstruktur haben wir die Bilanzposten der Aktivseite dem langfristig (Fälligkeit größer als ein Jahr) bzw. dem mittel- und kurzfristig gebundenen Vermögen zugeordnet. Demgegenüber erfolgte eine Aufteilung der Bilanzposten der Passivseite zur Darstellung der Schuldenlage in langfristig bzw. mittel- und kurzfristig zur Verfügung stehendes Kapital.

Aktivseite	31.12.2015		31.12.2014		Veränderungen T€
	T€	%	T€	%	
<u>Langfristig gebundenes Vermögen</u>					
Immaterielle Vermögensgegenstände	2	0,0	2	0,0	0
unbebaute Grundstücke und grundstücksgleiche Rechte	16.941	26,7	16.931	27,0	10
Infrastrukturvermögen	611	1,0	622	1,0	- 11
Übrige Sachanlagen	2.529	3,9	2.002	3,2	527
Finanzanlagen	40.386	63,6	40.447	64,6	- 61
	60.469	95,2	60.004	95,8	465
<u>Kurzfristig gebundenes Vermögen</u>					
Vorräte	707	1,1	774	1,2	- 67
Forderungen	996	1,6	1.015	1,6	- 19
Flüssige Mittel, Wertpapiere	1.252	2,0	751	1,3	501
Rechnungsabgrenzungsposten	72	0,1	72	0,1	0
	3.027	4,8	2.612	4,2	415
Gesamtvermögen	63.496	100,0	62.616	100,0	880
Passivseite					
<u>Langfristiges Kapital</u>					
Eigenkapital	30.274	47,7	29.951	47,8	323
Sonderposten	2.943	4,5	2.116	3,4	827
Langfristige Rückstellungen	10.714	16,9	10.388	16,6	326
Langfristige Verbindlichkeiten	2.136	3,4	2.334	3,7	- 198
	46.067	72,5	44.789	71,5	1.278
<u>Kurzfristiges Kapital</u>					
Kurzfristige Rückstellungen	548	0,9	638	1,0	- 90
Kurzfristige Verbindlichkeiten	15.000	23,6	15.388	24,6	- 388
Rechnungsabgrenzungsposten	1.881	3,0	1.801	2,9	80
	17.429	27,5	17.827	28,5	- 398
Gesamtkapital	63.496	100,0	62.616	100,0	880

Aktivseite

Die Aufgliederung der Einzelposten des Anlagevermögens ist gemäß § 44 i.V.m. § 45 GemHVO dem Anhang (in Anlage 1) zu entnehmen.

Im Übrigen wird das Aktivvermögen in der Anlage 1 dieses Berichtes (Anhang) sowie in der Anlage 3 erläutert.

Passivseite

Die langfristigen Rückstellungen (T€ 10.714) betreffen Pensions- und Beihilferückstellungen. Die kurzfristigen Rückstellungen (T€ 548) betreffen die sonstigen Rückstellungen.

Die Zusammensetzung der kurz- und langfristigen Verbindlichkeiten können dem Verbindlichkeitspiegel (in Anlage 1) entnommen werden.

Insgesamt ergeben sich detaillierte Informationen zur Aktiv- und Passivseite der Bilanz in der Anlage 1 (Anhang sowie Lagebericht) sowie Anlage 3 (Erläuterungsteil).

Finanzlage

	31.12.2015	31.12.2014	Veränderungen
	T€	T€	T€
Langfristiges Kapital	46.067	44.789	+ 1.278
Langfristig gebundenes Vermögen	60.469	60.004	+ 465
Unterdeckung an langfristigem Kapital	- 14.402	- 15.215	+ 813

Dem langfristig gebundenen Vermögen in Höhe von T€ 60.469 stand zum 31.12.2015 langfristiges Kapital von T€ 46.067 gegenüber. Damit konnte die Forderung langfristig gebundenes Vermögen mit langfristigem Kapital zu finanzieren, nicht erfüllt werden. Es ergab sich eine stichtagsbezogene Unterdeckung von T€ 14.402.

Liquidität

	31.12.2015	31.12.2014	Veränderungen
	T€	T€	T€
Kurzfristiges Kapital	17.429	17.827	- 398
Kurzfristig gebundenes Vermögen	3.027	2.612	+ 415
Unterdeckung an kurzfristigen Mitteln	- 14.402	-15.215	+ 813

Dem kurzfristigen Kapital von T€ 17.429 stand zum Bilanzstichtag kurzfristiges Vermögen von T€ 3.027 gegenüber. Damit war die Stadt Beverungen zum 31.12.2015 nach den Kennzahlen nicht zahlungsfähig. Zudem weist die Bilanz zum 31.12.2015 Kassenkredite von 11,1 Mio € aus.

Finanzrechnung

In der Finanzrechnung werden die Zahlungsströme abgebildet. Durch die Aufnahme aller Zahlungen in die Finanzrechnung ist es möglich, Informationen über die finanzielle Entwicklung der Stadt Beverungen zu gewinnen.

Die Finanzrechnung wird hier verdichtet wiedergegeben. Erläuterungen finden sich im Lagebericht.

	2015	2014
	T€	T€
Einzahlungen aus laufender Verwaltungstätigkeit	22.198	20.400
Auszahlungen aus laufender Verwaltungstätigkeit	21.595	20.921
Saldo (Cash Flow) aus laufender Verwaltungstätigkeit	603	- 521
Einzahlungen aus Investitionstätigkeit	1.790	2.107
Auszahlungen aus Investitionstätigkeit	1.672	1.358
Saldo aus Investitionstätigkeit	118	749
Finanzmittelfehlbetrag/-überschuss	721	228
Saldo (Cash Flow) aus Finanzierungstätigkeit	-204	- 438
Änderung des Bestands an eigenen Finanzmitteln	517	- 210
Anfangsbestand an Finanzmitteln	751	977
Bestand an fremden Finanzmitteln	- 16	- 16
Liquide Mittel	1.252	751

Ein Mittelzufluss in Höhe von T€ 603 resultiert aus der laufenden Verwaltungstätigkeit. Ferner weist der Bereich der Investitionstätigkeit einen Mittelzufluss mit T€ 118 auf. Daraus resultiert ein Finanzmittelüberschuss in Höhe von T€ 721. Durch den Mittelabfluss aus der Finanzierungstätigkeit in Höhe von T€ 204 ergibt sich eine Änderung des Bestands an eigenen Finanzmitteln mit + T€ 517. Der Anfangsbestand an Finanzmitteln, der Bestand an fremden Finanzmitteln sowie die bereits erwähnte Änderung des Bestands an eigenen Finanzmitteln ergeben zusammen die liquiden Mittel von T€ 1.252.

Die Zahlungsfähigkeit der Stadt Beverungen war im Haushaltsjahr 2015 durch Liquiditätskredite in Höhe von 11,1 Mio € jederzeit gegeben.

4.2.2. Ertragslage

Die einzelnen Positionen der Ertragsrechnung (Anlage 1) für das Haushaltsjahr 2015 sind im Anhang (Anlage 1), im Lagebericht (Anlage 1) sowie im Erläuterungsteil (Anlage 3) zu diesem Bericht erläutert.

	2015		2014		Ergebnis- verände- rungen
	T€	%	T€	%	
+ Steuern und ähnliche Abgaben	11.284	53,2	10.794	53,2	490
+ Zuwendungen und allgemeine Umlagen	6.264	29,5	5.979	29,5	285
+ Sonstige Transfererträge	6	0,0	1	0,0	5
+ Öffentlich-rechtliche Entgelte	949	4,5	932	4,6	17
+ Privatrechtliche Leistungsentgelte	771	3,6	484	2,4	287
+ Kostenerstattungen und Kostenumlagen	1.185	5,6	1.449	7,1	- 264
+ Sonstige ordentliche Erträge	757	3,6	651	3,2	106
+ Aktivierte Eigenleistungen	0	0,0	0	0,0	0
+ Bestandsveränderungen	0	0,0	0	0,0	0
= Ordentliche Erträge	21.216	100,0	20.290	100,0	926
- Personalaufwendungen	2.514	11,8	3.546	17,5	1.032
- Versorgungsaufwendungen	1.294	6,1	637	3,1	- 657
- Aufwendungen für Sach- und Dienstleistungen	3.365	15,9	3.179	15,7	- 186
- Abschreibungen	293	1,4	245	1,2	- 48
- Transferaufwendungen	12.509	59,0	11.733	57,8	- 776
- Sonstige ordentliche Aufwendungen	1.995	9,4	2.059	10,1	64
= Ordentliche Aufwendungen	21.970	103,6	21.399	105,4	- 571
= Ordentliches Ergebnis	- 754	- 3,6	- 1.109	- 5,4	335
+ Finanzerträge	1.452	6,8	1	0,0	1.451
- Zinsen und sonstige Finanzaufwendungen	375	1,8	383	1,9	8
= Finanzergebnis	1.077	5,0	- 382	- 1,9	1.459
= Ergebnis der laufenden Verwaltungstätigkeit	323	1,4	- 1.491	- 7,3	1.814
= Jahresergebnis	323	1,4	- 1.491	- 7,3	1.814

Nachrichtlich: Verrechnung von Erträgen und Aufwendungen mit der allgemeinen Rücklage					
+ Verrechnete Erträge bei Vermögensgegenständen	0	0,0	0	0,0	0
+ Verrechnete Erträge bei Finanzanlagen	0	0,0	200	1,0	- 200
- Verrechnete Aufwendungen bei Vermögensgegenständen	0	0,0	0	0,0	0
- Verrechnete Aufwendungen bei Finanzanlagen	0	0,0	0	0,0	0
= Verrechnungssaldo	0	0,0	200	1,0	- 200

Steuern und ähnliche Abgaben

	2015	2014	Ergebnis- veränderungen
	T€	T€	T€
Grundsteuer A	107	101	6
Grundsteuer B	1.835	1.826	9
Gewerbsteuer	3.942	3.677	265
Gemeindeanteil Einkommensteuer	4.242	4.070	172
Gemeindeanteil Umsatzsteuer	564	549	15
Vergnügungssteuer	96	86	10
Hundsteuer	72	71	1
Familienleistungsausgleich	426	414	12
	11.284	10.794	490

Der Anstieg der Gewerbsteuer (+ T€ 265) ist im Wesentlichen bedingt durch höhere Gewerbesteuerzahlungen in 2015.

Der Anstieg im Bereich des Gemeindeanteils der Einkommensteuer ist bedingt durch die im Haushaltsjahr 2015 bessere konjunkturelle Entwicklung (über das gesamte Jahr betrachtet).

Zuwendungen und allgemeine Umlagen

	2015	2014	Ergebnis- veränderungen
	T€	T€	T€
Schlüsselzuweisungen	4.969	5.446	- 477
sonstige Zuweisungen	1.026	314	712
Auflösung Sonderposten	269	219	50
	6.264	5.979	285

Sonstige Transfererträge fielen in Höhe von T€ 6 (i.Vj. T€ 1) an.

Öffentlich-rechtliche Leistungsentgelte

	2015	2014	Ergebnis- verände- rungen
	T€	T€	T€
Verwaltungsgebühren	98	85	13
Benutzungsgebühren	579	558	21
Friedhofsgebühr	220	182	38
Elternanteil Ganztags schulbetreuung	23	18	5
Nutzungsentschädigungen	29	13	16
Auflösung Sonderposten	0	76	- 76
	949	932	17

Die Benutzungsgebühren (T€ 579) betreffen in erster Linie Müllgebühren sowie sonstige Benutzungsgebühren.

Grundsätzlich werden die Benutzungsgebühren, die Umlagebeiträge, die Friedhofsgebühr, Grundsteuer A und B, die Gewerbesteuer, die Vergnügungs- und Hundesteuer über das Programm Infoma abgewickelt.

Privatrechtliche Leistungsentgelte

	2015	2014	Ergebnis- verände- rungen
	T€	T€	T€
Miet- und Pächterträge	137	137	0
sonstiges (Verkäufe u. a.)	634	347	287
	771	484	287

Kostenerstattungen und Kostenumlagen

	2 0 1 5	2 0 1 4	Ergebnis- verände- rungen
	T€	T€	T€
Kostenerstattung vom Bund	0	7	- 7
Kostenerstattung vom Land	8	16	- 8
Kostenerstattung Sondervermögen	595	649	- 54
Kostenerstattung von Privaten	542	583	- 41
Sonstige Kostenerstattungen	40	194	- 154
	<u>1.185</u>	<u>1.449</u>	<u>- 264</u>

Die Kostenerstattungen von Sondervermögen von T€ 595 betreffen sächliche und persönliche Verwaltungskosten der Stadtwerke Beverungen sowie der Straßen- und Immobilienbetriebe Beverungen (SIB).

Sonstige ordentliche Erträge

	2 0 1 5	2 0 1 4	Ergebnis- verände- rungen
	T€	T€	T€
Konzessionsabgaben	499	516	- 17
Veräußerungserlöse	102	10	92
sonstiges (Säumniszuschläge, Mahngebühren und Buß- und Zwangsgelder)	156	125	31
	<u>757</u>	<u>651</u>	<u>106</u>

Die Konzessionsabgaben wurden in Höhe von T€ 499 (i.Vj. T€ 516) von u. a. den Stadtwerken Beverungen vereinnahmt.

Unter **Aktivierten Eigenleistungen** versteht man Personalaufwendungen der Stadt, die zur Herstellung von Vermögensgegenständen angefallen sind. Im Haushaltsjahr sind keine derartigen Aufwendungen entstanden.

Die **Personalaufwendungen** (T€ 2.514; i.Vj. T€ 3.546) sind um T€ 1.032 im Vergleich zum Vorjahr gesunken.

Die **Versorgungsaufwendungen** stiegen von T€ 637 (2014) auf T€ 1.294 (2015).

Aufwendungen für Sach- und Dienstleistungen

	2 0 1 5	2 0 1 4	Ergebnis- verände- rungen
	T€	T€	T€
Unterhaltung Grundstücke/bauliche Anlagen	73	56	- 17
Bewirtschaftung Grundstücke/bauliche Anlagen	932	1.033	101
Fahrzeugunterhaltung	32	43	11
Unterhaltung bewegliches Vermögen	42	33	- 9
Lernmittel	54	59	5
Schülerbeförderungskosten	473	462	- 11
Aufwendungen für den Erwerb von Sachgütern	124	85	- 39
Erstattung für Aufwendungen von Dritten aus laufender Verwaltungstätigkeit	554	394	- 160
Abfallbeseitigungskosten	516	551	35
Aufwendungen sonstige Dienstleistungen	565	463	- 102
	<u>3.365</u>	<u>3.179</u>	<u>- 186</u>

Die **bilanziellen Abschreibungen** werden mit T€ 293 (i.Vj. T€ 245) ausgewiesen.

Transferaufwendungen

	2015	2014	Ergebnis- veränderungen
	T€	T€	T€
Zuweisungen für laufende Zwecke	647	588	- 59
Zuweisungen an Verbände	41	33	- 8
Zuweisungen an Sondervermögen	2.534	2.391	- 143
Zuweisungen an private Unternehmen	47	0	- 47
Gewerbesteuerumlage	334	298	- 36
Fonds Deutsche Einheit	363	351	- 12
Allgemeine Umlagen an das Land NRW	163	155	- 8
Allgemeine Umlagen an Gemeinden (Kreisumlage)	7.781	7.593	- 188
sonstige Transferaufwendungen und andere	599	324	- 275
	<u>12.509</u>	<u>11.733</u>	<u>- 776</u>

Bei den allgemeinen Umlagen an Gemeinden (Kreisumlage) handelt es sich mit T€ 7.781 sowohl um die allgemeine Kreisumlage 2015 sowie die differenzierte Kreisumlage.

sonstige ordentliche Aufwendungen

	2015	2014	Ergebnis- veränderungen
	T€	T€	T€
Mieten, Pachten, Leasing	1.389	1.445	56
Aufwendungen für ehrenamtliche Tätigkeiten	154	153	- 1
Geschäftsaufwendungen (Bürobedarf, ADV-Kosten)	103	121	18
Steuern, Versicherungen	181	191	10
Wertveränderungen bei Vermögensgegenständen	57	40	- 17
Anlagenabgänge	5	26	21
Zuführung Sonderposten	6	0	- 6
sonstiges	100	83	- 17
	<u>1.995</u>	<u>2.059</u>	<u>64</u>

Die Geschäftsaufwendungen (T€ 103) betreffen im Wesentlichen Bürobedarf sowie Aufwendungen für die Telekommunikation.

Die **Finanzerträge** (T€ 1.452 i.Vj. T€ 1) betreffen im Wesentlichen die Eigenkapitalverzinsung der Abwasserentsorgung (T€ 880; i.Vj. T€ 0), die Gewinnabführung für die Jahre 2013 und 2014 der Stadtwerke Beverungen (T€ 572; i.Vj. T€ 0) sowie sonstige Finanzerträge in Höhe von gerundet T€ 0 (i.Vj. T€ 1).

Die **Zinsen und sonstigen Finanzaufwendungen** (T€ 375; i.Vj. T€ 383) betreffen in erster Linie Darlehenszinsen für aufgenommene Darlehen.

5. Wiedergabe des Bestätigungsvermerkes

Nach den abschließenden Ergebnis unserer Prüfung haben wir für den Jahresabschluss für das Haushaltsjahr vom 01.01.2015 bis zum 31.12.2015 (Anlage 1) und den Lagebericht für das Haushaltsjahr 2015 (Anlage 1) der Stadt Beverungen mit Datum vom 31.10.2016 den folgenden uneingeschränkten Bestätigungsvermerk erteilt:

"Bestätigungsvermerk des Abschlussprüfers

Wir haben den Jahresabschluss - bestehend aus Bilanz, Ergebnisrechnung, Finanzrechnung, Teilergebnisrechnungen, Teilfinanzrechnungen sowie Anhang - unter Einbeziehung der Buchführung, der Inventur, des Inventars, der Übersicht über örtlich festgelegte Nutzungsdauern der Vermögensgegenstände und den Lagebericht der Stadt Beverungen für das Haushaltsjahr vom 01.01.2015 bis zum 31.12.2015 geprüft. Die Buchführung und die Aufstellung dieser Unterlagen nach den gemeinderechtlichen Vorschriften von Nordrhein-Westfalen liegen in der Verantwortung des Bürgermeisters der Stadt. Unsere Aufgabe ist es, auf der Grundlage der von uns durchgeführten Prüfung eine Beurteilung über den Jahresabschluss unter Einbeziehung der Buchführung, der Inventur, des Inventars und der Übersicht der örtlich festgelegten Restnutzungsdauern der Vermögensgegenstände sowie über den Lagebericht abzugeben.

Wir haben unsere Jahresabschlussprüfung nach § 101 Abs. 1 GO NRW und nach § 317 HGB unter Beachtung der vom Institut der Wirtschaftsprüfer (IDW) festgestellten deutschen Grundsätze ordnungsmäßiger Abschlussprüfung vorgenommen. Danach ist die Prüfung so zu planen und durchzuführen, dass Unrichtigkeiten und Verstöße, die sich auf die Darstellung des durch den Jahresabschluss unter Beachtung der Grundsätze ordnungsmäßiger Buchführung und durch den Lagebericht vermittelten Bildes der Vermögens-, Schulden-, Ertrags- und Finanzlage wesentlich auswirken, mit hinreichender Sicherheit erkannt werden. Bei der Festlegung der Prüfungshandlungen werden die Kenntnisse über die Tätigkeit und über das wirtschaftliche und rechtliche Umfeld der Stadt sowie die Erwartungen über mögliche Fehler berücksichtigt.

Im Rahmen der Prüfung werden die Wirksamkeit des rechnungslegungsbezogenen internen Kontrollsystems sowie Nachweise für die Angaben in Buchführung, Inventar, Übersicht über örtlich festgelegte Restnutzungsdauern der Vermögensgegenstände, Jahresabschluss und Lagebericht überwiegend auf der Basis von Stichproben beurteilt. Die Prüfung umfasst die Beurteilung der angewandten Bilanzierungsgrundsätze und der wesentlichen Einschätzungen des Bürgermeisters der Stadt sowie die Würdigung der Gesamtdarstellung des Jahresabschlusses und des Lageberichts. Wir sind der Auffassung, dass unsere Prüfung eine hinreichend sichere Grundlage für unsere Beurteilung bildet.

Unsere Prüfung hat zu keinen Einwendungen geführt.

Nach unserer Beurteilung aufgrund der bei der Prüfung gewonnenen Erkenntnisse entsprechen der Jahresabschluss der Stadt Beverungen für das Haushaltsjahr vom 01.01.2015 bis zum 31.12.2015 und der Lagebericht für das Haushaltsjahr 2015 den gesetzlichen Vorschriften und vermitteln unter Beachtung der Grundsätze ordnungsmäßiger Buchführung ein den tatsächlichen Verhältnissen entsprechendes Bild der Vermögens-, Schulden-, Ertrags- und Finanzlage der Stadt. Der Lagebericht steht in Einklang mit dem Jahresabschluss, vermittelt insgesamt ein zutreffendes Bild von der Vermögens-, Schulden-, Ertrags- und Finanzlage der Stadt und stellt die Chancen und Risiken der zukünftigen Entwicklung zutreffend dar.“

Den vorstehenden Prüfungsbericht erstatten wir in Übereinstimmung mit den gesetzlichen Vorschriften und den Grundsätzen ordnungsmäßiger Berichterstattung bei Abschlussprüfungen (IDW PS 450).

Bad Oeynhausen, den 31.10.2016

INTECON
GmbH
Wirtschaftsprüfungsgesellschaft

(Illies)
Wirtschaftsprüfer

ANLAGEN

- Anlage 1:** Bilanz zum 31.12.2015
einschließlich des Anhangs, Lageberichtes, Ergebnisrechnung,
Finanzrechnung
- Anlage 2:** Rechtliche und wirtschaftliche Grundlagen
- Anlage 3:** Erläuterungen zur Bilanz zum 31.12.2015 und
zur Ergebnisrechnung vom 01.01. bis 31.12.2015
- Anlage 4:** Allgemeine Auftragsbedingungen für Wirtschaftsprüfer und
Wirtschaftsprüfungsgesellschaften

Stadt Beverungen



Jahresabschluss zum

31.12.2015

Anhang • Lagebericht



Inhaltsübersicht

BILANZ zum 31.12.2015	5 - 6
ERGEBNISRECHNUNG gesamt.....	7
FINANZRECHNUNG gesamt.....	8
Ergebnisse Produktbereiche	9 – 34
Ergebnisse Produkte	35 – 103
ANHANG	105 – 128
1. Allgemeines	
2. Bilanzpositionen, Bilanzierungs- und Bewertungsmethoden	
3. Erläuterungen zur Bilanz	
4. Erläuterungen zur Ergebnisrechnung	
5. Erläuterungen zur Finanzrechnung	
6. Ergänzende Hinweise	
Anlagen zum Anhang	129 – 137
Forderungsspiegel	
Verbindlichkeitspiegel	
Anlagenspiegel	
Ermächtigungsübertragungen	
Lagebericht	139 – 156
1. Allgemeines	
2. Haushaltswirtschaftsbericht	
3. Überblick über die wirtschaftliche Lage	
4. Kennzahlen zur haushaltswirtschaftlichen Gesamtsituation	
5. Chancen und Risiken der künftigen Haushaltsentwicklung	
6. Organe und Mitgliedschaften	

Bilanz Stadt Beverungen



AKTIVA	in EUR	31.12.2015	31.12.2014
1. Anlagevermögen		60.468.574,23	60.004.096,38
1.1 Immaterielle Vermögensgegenstände		1.748,65	2.364,31
1.2 Sachanlagen			
1.2.1 Unbebaute Grundstücke und grundstücksgleiche Rechte			
1.2.1.1 Grünflächen		2.772.677,60	2.761.906,13
1.2.1.2 Ackerland		1.128.785,06	1.163.817,92
1.2.1.3 Wald, Forsten		12.530.871,81	12.496.659,20
1.2.1.4 Sonstige unbebaute Grundstücke		508.602,57	508.602,57
1.2.2 Bebaute Grundstücke und grundstücksgleiche Rechte			
1.2.2.1 Kindertageseinrichtungen		0,00	0,00
1.2.2.2 Schulen		0,00	0,00
1.2.2.3 Wohnbauten		0,00	0,00
1.2.2.4 Sonst. Dienst-, Geschäfts- und Betriebsgebäude		0,00	0,00
1.2.3 Infrastrukturvermögen			
1.2.3.1 Grund und Boden des Infrastrukturvermögens		0,00	0,00
1.2.3.2 Brücken und Tunnel		0,00	0,00
1.2.3.3 Gleisanlagen mit Streckenausrüstung, Sicherungsanlagen		0,00	0,00
1.2.3.4 Entwässerungs- und Abwasserbeseitigungsanlagen		0,00	0,00
1.2.3.5 Straßennetz mit Wegen, Plätzen, Verkehrslenkungsanlagen		0,00	0,00
1.2.3.6 Sonstige Bauten des Infrastrukturvermögens		610.655,08	621.784,44
1.2.4 Bauten auf fremdem Grund und Boden		0,00	0,00
1.2.5 Kunstgegenstände, Kulturdenkmäler		7.513,54	47,00
1.2.6 Maschinen und technische Anlagen, Fahrzeuge		1.392.465,76	687.985,85
1.2.7 Betriebs- und Geschäftsausstattung		1.129.615,54	1.024.195,39
1.2.8 Geleistete Anzahlungen, Anlagen im Bau		0,00	290.183,25
1.3 Finanzanlagen			
1.3.1 Anteile an verbundenen Unternehmen		0,00	0,00
1.3.2 Beteiligungen		97.825,61	97.825,61
1.3.3 Sondervermögen		39.948.556,67	40.009.468,37
1.3.4 Wertpapiere des Anlagevermögens		337.936,34	337.936,34
1.3.5 Ausleihungen an verbundene Unternehmen		0,00	0,00
1.3.6 Ausleihungen an Beteiligungen		0,00	0,00
1.3.7 Ausleihungen an Sondervermögen		0,00	0,00
1.3.8 Sonstige Ausleihungen		1.320,00	1.320,00
2. Umlaufvermögen		2.955.366,92	2.540.359,78
2.1 Vorräte			
2.1.1 Roh-, Hilfs- und Betriebsstoffe, Waren		695.646,79	762.907,56
2.1.2 Geleistete Anzahlungen		11.024,51	11.024,51
2.2 Forderungen und sonstige Vermögensgegenstände			
2.2.1 Öffentlich-rechtliche Forderungen und Ford. aus Transferleist.			
2.2.1.1 Gebühren		30.378,39	40.311,55
2.2.1.2 Beiträge		0,00	0,00
2.2.1.3 Steuern		279.271,33	331.961,95
2.2.1.4 Forderungen aus Transferleistungen		155.466,37	27.678,68
2.2.1.5 Sonstige öffentlich-rechtliche Forderungen		264.487,64	356.190,80
2.2.2 Privatrechtliche Forderungen			
2.2.2.1 gegenüber dem privaten Bereich		42.900,83	0,00
2.2.2.2 gegenüber dem öffentlichen Bereich		0,00	0,00
2.2.2.3 gegen verbundene Unternehmen		0,00	0,00
2.2.2.4 gegen Beteiligungen		0,00	0,00
2.2.2.5 gegen Sondervermögen		220.545,35	258.334,74
2.2.3 Sonstige Vermögensgegenstände		3.610,06	433,90
2.3 Wertpapiere des Umlaufvermögens		0,00	0,00
2.4 Liquide Mittel		1.252.035,65	751.516,09
3. Aktive Rechnungsabgrenzung		71.813,58	71.988,21
SUMME AKTIVA		63.495.754,73	62.616.444,37

Bilanz Stadt Beverungen



PASSIVA

	in EUR	31.12.2015	31.12.2014
1. Eigenkapital		30.274.230,09	29.951.427,43
1.1 Allgemeine Rücklage		27.697.977,11	27.697.977,11
1.2 Sonderrücklagen		0,00	0,00
1.3 Ausgleichsrücklage		2.253.450,32	3.744.008,84
1.4 Jahresüberschuss/Jahresfehlbetrag		322.802,66	-1.490.558,52
2. Sonderposten		2.942.499,22	2.116.475,30
2.1 für Zuwendungen		2.921.472,85	2.101.338,95
2.2 für Beiträge		0,00	0,00
2.3 für den Gebührenaussgleich		11.115,00	4.863,00
2.4 Sonstige Sonderposten		9.911,37	10.273,35
3. Rückstellungen		11.261.433,25	11.025.931,29
3.1 Pensionsrückstellungen		10.713.875,00	10.387.603,00
3.2 Rückstellungen für Deponien und Altlasten		0,00	0,00
3.3 Instandhaltungsrückstellungen		8.700,00	0,00
3.4 Sonstige Rückstellungen		538.858,25	638.328,29
4. Verbindlichkeiten		17.136.498,80	17.721.684,50
4.1 Anleihen		0,00	0,00
4.2 Verbindlichkeiten aus Krediten für Investitionen			
4.2.1 von verbundenen Unternehmen		0,00	0,00
4.2.2 von Beteiligungen		0,00	0,00
4.2.3 von Sondervermögen		0,00	0,00
4.2.4 vom öffentlichen Bereich		0,00	0,00
4.2.5 vom privaten Kreditmarkt		2.136.206,18	2.333.595,50
4.3 Verbindlichkeiten aus Krediten zur Liquiditätssicherung		11.068.454,00	11.068.454,00
4.4 Verbindlichkeiten aus Vorgängen, die Krediten gleichkommen		8.553,33	15.301,30
4.5 Verbindlichkeiten aus Lieferungen und Leistungen		1.666.510,46	1.525.488,14
4.6 Verbindlichkeiten aus Transferzahlungen		136.140,02	22.995,02
4.7 Sonstige Verbindlichkeiten		984.837,46	962.774,61
4.8 Erhaltene Anzahlungen		1.135.797,35	1.793.075,93
5. Passive Rechnungsabgrenzung		1.881.093,37	1.800.925,85
SUMME PASSIVA		63.495.754,73	62.616.444,37



Ergebnisrechnung Stadt Beverungen

in EUR

Nr.	Bezeichnung	Ergebnis 2014	Ansatz lt. HHP 2015	Üpl/Apl/ HH-Reste	Fortgeschrieb. Ansatz 2015	Ergebnis 2015	Vergleich Fortg. Ansatz/Ergebnis
1	Steuern und ähnliche Abgaben	10.793.542,99	10.999.901,00	0,00	10.999.901,00	11.283.990,73	284.089,73
2	+ Zuwendungen und allgemeine Umlagen	5.978.895,36	5.623.134,00	0,00	5.623.134,00	6.263.698,88	640.564,88
3	+ Sonstige Transfererträge	797,15	1.100,00	0,00	1.100,00	6.052,55	4.952,55
4	+ Öffentlich-rechtliche Leistungsentgelte	932.290,47	950.570,00	0,00	950.570,00	948.857,44	-1.712,56
5	+ Privatrechtliche Leistungsentgelte	484.231,22	400.395,00	0,00	400.395,00	770.616,87	370.221,87
6	+ Kostenerstattungen und Kostenumlagen	1.449.531,37	1.128.910,00	0,00	1.128.910,00	1.185.554,30	56.644,30
7	+ Sonstige ordentliche Erträge	651.421,75	623.675,00	0,00	623.675,00	757.414,31	133.739,31
8	+ Aktivierte Eigenleistungen	0,00	0,00	0,00	0,00	0,00	0,00
9	+/- Bestandsveränderungen	0,00	0,00	0,00	0,00	0,00	0,00
10	= Ordentliche Erträge	20.290.710,31	19.727.685,00	0,00	19.727.685,00	21.216.185,08	1.488.500,08
11	- Personalaufwendungen	3.546.126,07	2.436.088,00	287.053,50	2.723.141,50	2.514.388,58	-208.752,92
12	- Versorgungsaufwendungen	636.754,90	1.117.561,00	0,00	1.117.561,00	1.294.452,60	176.891,60
13	- Aufwendungen für Sach- und Dienstleistungen	3.179.015,05	3.166.240,00	137.481,15	3.303.721,15	3.364.629,68	60.908,53
14	- Bilanzielle Abschreibungen	245.221,54	295.604,00	0,00	295.604,00	292.931,48	-2.672,52
15	- Transferaufwendungen	11.733.148,46	12.572.962,00	131.606,91	12.704.568,91	12.509.065,18	-195.503,73
16	- Sonstige ordentliche Aufwendungen	2.058.833,73	1.996.458,00	-9.356,55	1.987.101,45	1.995.007,39	7.905,94
17	= Ordentliche Aufwendungen	21.399.099,75	21.584.913,00	546.785,01	22.131.698,01	21.970.474,91	-161.223,10
18	= Ordentliches Ergebnis (Zeilen 10 und 17)	-1.108.389,44	-1.857.228,00	-546.785,01	-2.404.013,01	-754.289,83	1.649.723,18
19	+ Finanzerträge	693,66	1.142.500,00	0,00	1.142.500,00	1.452.010,05	309.510,05
20	- Zinsen und sonstige Finanzaufwendungen	382.862,74	429.800,00	0,00	429.800,00	374.917,56	-54.882,44
21	= Finanzergebnis (Zeilen 19 und 20)	-382.169,08	712.700,00	0,00	712.700,00	1.077.092,49	364.392,49
22	= Ergebnis der laufenden Verwaltungstätigkeit (Zeilen 18 und 21)	-1.490.558,52	-1.144.528,00	-546.785,01	-1.691.313,01	322.802,66	2.014.115,67
23	+ außerordentliche Erträge	0,00	0,00	0,00	0,00	0,00	0,00
24	- außerordentliche Aufwendungen	0,00	0,00	0,00	0,00	0,00	0,00
25	= Außerordentliches Ergebnis (Zeilen 23 und 24)	0,00	0,00	0,00	0,00	0,00	0,00
26	= Jahresergebnis (Zeilen 22 und 25)	-1.490.558,52	-1.144.528,00	-546.785,01	-1.691.313,01	322.802,66	2.014.115,67
	Nachrichtlich:						
	Verrechnung von Erträgen und Aufwendungen mit der allg. Rücklage						
27	Verrechnete Erträge bei Vermögensgegenständen	0,00	0,00	0,00	0,00	0,00	0,00
28	Verrechnete Erträge bei Finanzanlagen	200.000,00	0,00	0,00	0,00	0,00	0,00
29	Verrechnete Aufwendungen bei Vermögensgegenständen	0,00	0,00	0,00	0,00	0,00	0,00
30	Verrechnete Aufwendungen bei Finanzanlagen	0,00	0,00	0,00	0,00	0,00	0,00
31	= Verrechnungssaldo (Zeilen 27 bis 30)	200.000,00	0,00	0,00	0,00	0,00	0,00

Finanzrechnung Stadt Beverungen



in EUR

Nr.	Bezeichnung	Ergebnis 2014	Ansatz lt. HHP 2015	Üpl/Apl/ HH-Reste	Fortgeschrieb. Ansatz 2015	Ergebnis 2015	Vergleich Fortg. Ansatz/Ergebnis
1	Steuern und ähnliche Abgaben	10.560.209,12	10.999.901,00		10.999.901,00	11.338.944,16	339.043,16
2	+ Zuwendungen und allgemeine Umlagen	5.734.306,51	5.357.954,00		5.357.954,00	5.959.501,89	601.547,89
3	+ Sonstige Transfereinzahlungen	797,15	1.100,00		1.100,00	6.052,55	4.952,55
4	+ Öffentlich-rechtliche Leistungsentgelte	954.179,73	1.051.870,00		1.051.870,00	1.039.390,08	-12.479,92
5	+ Privatrechtliche Leistungsentgelte	494.825,96	400.395,00		400.395,00	831.555,40	431.160,40
6	+ Kostenerstattungen und Kostenumlagen	1.669.595,49	1.128.910,00		1.128.910,00	1.298.640,19	169.730,19
7	+ Sonstige Einzahlungen	645.563,94	606.075,00		606.075,00	607.552,93	1.477,93
8	+ Zinsen und sonstige Finanzeinzahlungen	340.435,41	1.142.500,00		1.142.500,00	1.115.972,60	-26.527,40
9	= Einz. aus lfd. Verwaltungstätigkeit	20.399.913,31	20.688.705,00		20.688.705,00	22.197.609,80	1.508.904,80
10	- Personalauszahlungen	-2.924.418,08	-3.037.710,00		-3.037.710,00	-2.954.765,45	82.944,55
11	- Versorgungsauszahlungen	-528.599,82	-570.000,00		-570.000,00	-580.287,15	-10.287,15
12	- Ausz. für Sach- und Dienstleistungen	-3.188.183,20	-3.133.740,00	-137.481,15	-3.271.221,15	-3.312.743,86	-41.522,71
13	- Zinsen und sonstige Finanzauszahlungen	-444.485,45	-429.800,00		-429.800,00	-374.729,03	55.070,97
14	- Transferauszahlungen	-11.857.517,74	-12.572.962,00	-131.606,91	-12.704.568,91	-12.465.400,46	239.168,45
15	- Sonstige Auszahlungen	-1.977.220,05	-1.996.258,00	9.356,55	-1.986.901,45	-1.907.232,40	79.669,05
16	= Ausz. aus lfd. Verwaltungstätigkeit	-20.920.424,34	-21.740.470,00	-259.731,51	-22.000.201,51	-21.595.158,35	405.043,16
17	= Saldo aus lfd. Verwaltungstätigkeit	-520.511,03	-1.051.765,00	-259.731,51	-1.311.496,51	602.451,45	1.913.947,96
18	+ Zuwendungen für Investitionsmaßnahmen	1.588.363,61	1.377.878,00		1.377.878,00	1.419.763,02	41.885,02
19	+ Einz. a. d. Veräußerung v. Sachanlagen	318.356,91	87.600,00		87.600,00	172.945,58	85.345,58
20	+ Einz. a. d. Veräußerung v. Finanzanlagen	200.000,00					
21	+ Einz. a. Beiträgen u. ä. Entgelten						
22	+ Sonstige Investitionseinzahlungen					197.245,48	197.245,48
23	= Summe der investiven Einzahlungen	2.106.720,52	1.465.478,00		1.465.478,00	1.789.954,08	324.476,08
24	- Ausz. Erwerb v. Grundstücken u. Gebäuden	-114.883,97	-4.000,00	543,01	-3.456,99		3.456,99
25	- Ausz. f. Baumaßnahmen	-213.474,59	-5.000,00	-20.101,66	-25.101,66	-46.855,69	-21.754,03
26	- Ausz. Erwerb v. bewegl. Anlagevermögen	-160.838,39	-488.010,00	-560.803,45	-1.048.813,45	-981.979,68	66.833,77
27	- Ausz. f. d. Erwerb v. Finanzanlagen						
28	- Ausz. v. aktivierbaren Zuwendungen						
29	- Sonstige Investitionsauszahlungen	-868.876,00	-462.170,00	1.004,50	-461.165,50	-643.127,84	-181.962,34
30	= Summe der investiven Auszahlungen	-1.358.072,95	-959.180,00	-579.357,60	-1.538.537,60	-1.671.963,21	-133.425,61
31	= Saldo aus Investitionstätigkeit	748.647,57	506.298,00	-579.357,60	-73.059,60	117.990,87	191.050,47
32	= Finanzmittelüberschuss/-fehlbetrag	228.136,54	-545.467,00	-839.089,11	-1.384.556,11	720.442,32	2.104.998,43
33	+ Aufnahme und Rückflüsse von Krediten						
34	+ <i>Kassenkredite zur Liquiditätssich.</i>					4.000.000,00	4.000.000,00
35	- Tilgung und Gewährung von Krediten	-216.598,50	-205.000,00		-205.000,00	-204.049,87	950,13
36	- <i>Kassenkredite zur Liquiditätssich.</i>	-221.546,00				-4.000.000,00	-4.000.000,00
37	= Saldo aus Finanzierungstätigkeit	-438.144,50	-205.000,00		-205.000,00	-204.049,87	950,13
38	= Änd. d. Bestands an eig. Finanzmitteln	-210.007,96	-750.467,00	-839.089,11	-1.589.556,11	516.392,45	2.105.948,56
39	Anfangsbestand an Finanzmitteln	977.440,29				751.516,09	751.516,09
40	+ Bestand an fremden Finanzmitteln						
41	= +/-Saldo an durchlaufenden Posten	-15.916,24				-15.872,89	-15.872,89
42	= Liquide Mittel	751.516,09	-750.467,00	-839.089,11	-1.589.556,11	1.252.035,65	2.841.591,76

Produktbereiche

01 - 16

Jahresabschluss 2015

Teilergebnishaushalt Produktbereich 01 Innere Verwaltung							
Stadt Beverungen							
Nr.	Bezeichnung	Ergebnis 2014	Ansatz lt. HHP 2015	Üpl/Apl/ HH-Reste	Fortgeschrieb. Ansatz 2015	Ergebnis 2015	Vergleich Fortg. Ansatz /Ergebnis
01	Steuern und ähnliche Abgaben	0,00	0,00	0,00	0,00	0,00	0,00
02	+ Zuwendungen und allgemeine Umlagen	539,11	546,00	0,00	546,00	545,66	-0,34
03	+ Sonstige Transfererträge	0,00	0,00	0,00	0,00	0,00	0,00
04	+ Öffentlich-rechtliche Leistungsentgelte	372,00	300,00	0,00	300,00	315,00	15,00
05	+ Privatrechtliche Leistungsentgelte	92.183,02	89.255,00	0,00	89.255,00	78.340,27	-10.914,73
06	+ Kostenerstattungen und Kostenumlagen	572.842,87	387.030,00	0,00	387.030,00	467.275,12	80.245,12
07	+ Sonstige ordentliche Erträge	69.909,66	42.450,00	0,00	42.450,00	141.535,93	99.085,93
08	+ Aktivierte Eigenleistung	0,00	0,00	0,00	0,00	0,00	0,00
09	+/- Bestandsveränderungen	0,00	0,00	0,00	0,00	0,00	0,00
10	= Ordentliche Erträge	735.846,66	519.581,00	0,00	519.581,00	688.011,98	168.430,98
11	- Personalaufwendungen	1.402.568,65	461.092,00	287.053,50	748.145,50	745.627,34	-2.518,16
12	- Versorgungsaufwendungen	399.682,35	914.671,00	0,00	914.671,00	800.903,52	-113.767,48
13	- Aufw. für Sach- und Dienstleistungen	252.310,74	291.080,00	9.219,51	300.299,51	276.651,57	-23.647,94
14	- Bilanzielle Abschreibung	16.641,68	13.124,00	0,00	13.124,00	11.592,48	-1.531,52
15	- Transferaufwendungen	2.391.266,26	2.678.592,00	-91.617,60	2.586.974,40	2.534.311,39	-52.663,01
16	- Sonstige ordentliche Aufwendungen	415.958,44	422.946,00	-9.356,55	413.589,45	372.803,53	-40.785,92
17	= Ordentliche Aufwendungen	4.878.428,12	4.781.505,00	195.298,86	4.976.803,86	4.741.889,83	-234.914,03
18	= Ordentliches Ergebnis	-4.142.581,46	-4.261.924,00	-195.298,86	-4.457.222,86	-4.053.877,85	403.345,01
19	+ Finanzerträge	0,00	1.140.000,00	0,00	1.140.000,00	1.451.813,81	311.813,81
20	- Zinsen und ähnliche Aufwendungen	0,00	0,00	0,00	0,00	0,00	0,00
21	= Finanzergebnis (Zeilen 19 und 20)	0,00	1.140.000,00	0,00	1.140.000,00	1.451.813,81	311.813,81
22	= Ergebnis der lfd. Verwaltungstätigkeit (Zeilen 18 und 21)	-4.142.581,46	-3.121.924,00	-195.298,86	-3.317.222,86	-2.602.064,04	715.158,82
23	+ außerordentliche Erträge	0,00	0,00	0,00	0,00	0,00	0,00
24	- außerordentliche Aufwendungen	0,00	0,00	0,00	0,00	0,00	0,00
25	= Außerordentliches Ergebnis (Zeilen 23 und 24)	0,00	0,00	0,00	0,00	0,00	0,00
26	= Ergebnis -vor Berücksichtigung der internen LBZ (=Zeilen 22 und 25)	-4.142.581,46	-3.121.924,00	-195.298,86	-3.317.222,86	-2.602.064,04	715.158,82
27	+ Erträge aus internen Leistungsbeziehungen	2.253.771,06	2.072.046,08	0,00	2.072.046,08	2.111.963,88	39.917,80
28	- Aufw. aus internen Leistungsbeziehungen	1.278.235,36	1.220.197,54	0,00	1.220.197,54	1.210.945,89	-9.251,65
29	= Teilergebnis	-3.167.045,76	-2.270.075,46	-195.298,86	-2.465.374,32	-1.701.046,05	764.328,27

Jahresabschluss 2015

Teilfinanzhaushalt Produktbereich 01 Innere Verwaltung							
Stadt Beverungen							
Nr.	Bezeichnung	Ergebnis 2014	Ansatz lt. HHP 2015	Üpl/Apl/ HH-Reste	Fortgeschrieb. Ansatz 2015	Ergebnis 2015	Vergleich Fortg. Ansatz /Ergebnis
18	+ Zuwendungen für Investitionsmaßnahmen	713,19	0,00	0,00	0,00	0,00	0,00
19	+ Einz. a. d. Veräußerung v. Sachanlagen	287.632,51	70.100,00	0,00	70.100,00	157.421,49	87.321,49
20	+ Einz. a. d. Veräußerung v. Finanzanlagen	200.000,00	0,00	0,00	0,00	0,00	0,00
21	+ Einz. a. Beiträgen u. ä. Entgelten	0,00	0,00	0,00	0,00	0,00	0,00
22	+ Sonstige Investitionseinzahlungen	0,00	0,00	0,00	0,00	0,00	0,00
23	= Einzahlungen aus Investitionstätigkeit	488.345,70	70.100,00	0,00	70.100,00	157.421,49	87.321,49
24	- Ausz. Erwerb v. Grundstücken u. Gebäuden	-90.996,47	-4.000,00	543,01	-3.456,99	0,00	3.456,99
25	- Ausz. f. Baumaßnahmen	0,00	0,00	0,00	0,00	0,00	0,00
26	- Ausz. Erwerb v. bewegl. Anlagevermögen	-18.736,96	-26.200,00	1.119,33	-25.080,67	-19.232,96	5.847,71
27	- Ausz. f. d. Erwerb v. Finanzanlagen	0,00	0,00	0,00	0,00	0,00	0,00
28	- Ausz. v. aktivierbaren Zuwendungen	0,00	0,00	0,00	0,00	0,00	0,00
29	- Sonstige Investitionsauszahlungen	0,00	0,00	0,00	0,00	-853,83	-853,83
30	= Auszahlungen aus Investitionstätigkeit	-109.733,43	-30.200,00	1.662,34	-28.537,66	-20.086,79	8.450,87
31	= Saldo Investitionstätigkeit (= Zeilen 23 und 30)	378.612,27	39.900,00	1.662,34	41.562,34	137.334,70	95.772,36

Jahresabschluss 2015

Teilergebnishaushalt Produktbereich 02 Sicherheit und Ordnung							
Stadt Beverungen							
Nr.	Bezeichnung	Ergebnis 2014	Ansatz lt. HHP 2015	Üpl/Apl/ HH-Reste	Fortgeschrieb. Ansatz 2015	Ergebnis 2015	Vergleich Fortg. Ansatz /Ergebnis
01	Steuern und ähnliche Abgaben	0,00	0,00	0,00	0,00	0,00	0,00
02	+ Zuwendungen und allgemeine Umlagen	45.633,08	56.059,00	0,00	56.059,00	68.451,87	12.392,87
03	+ Sonstige Transfererträge	0,00	0,00	0,00	0,00	0,00	0,00
04	+ Öffentlich-rechtliche Leistungsentgelte	79.720,39	75.920,00	0,00	75.920,00	90.988,47	15.068,47
05	+ Privatrechtliche Leistungsentgelte	0,00	1.300,00	0,00	1.300,00	566,84	-733,16
06	+ Kostenerstattungen und Kostenumlagen	44.148,18	20.050,00	0,00	20.050,00	25.577,02	5.527,02
07	+ Sonstige ordentliche Erträge	21.102,43	37.225,00	0,00	37.225,00	51.718,94	14.493,94
08	+ Aktivierte Eigenleistung	0,00	0,00	0,00	0,00	0,00	0,00
09	+/-Bestandsveränderungen	0,00	0,00	0,00	0,00	0,00	0,00
10	= Ordentliche Erträge	190.604,08	190.554,00	0,00	190.554,00	237.303,14	46.749,14
11	- Personalaufwendungen	393.638,14	354.364,00	0,00	354.364,00	332.213,42	-22.150,58
12	- Versorgungsaufwendungen	20.952,53	24.360,00	0,00	24.360,00	55.744,91	31.384,91
13	- Aufw. für Sach- und Dienstleistungen	242.371,23	250.584,00	0,00	250.584,00	260.861,88	10.277,88
14	- Bilanzielle Abschreibung	76.864,16	99.018,00	0,00	99.018,00	105.246,65	6.228,65
15	- Transferaufwendungen	6.100,27	28.000,00	-2.800,00	25.200,00	6.164,55	-19.035,45
16	- Sonstige ordentliche Aufwendungen	224.421,29	227.169,00	0,00	227.169,00	217.975,96	-9.193,04
17	= Ordentliche Aufwendungen	964.347,62	983.495,00	-2.800,00	980.695,00	978.207,37	-2.487,63
18	= Ordentliches Ergebnis	-773.743,54	-792.941,00	2.800,00	-790.141,00	-740.904,23	49.236,77
19	+ Finanzerträge	0,00	0,00	0,00	0,00	0,00	0,00
20	- Zinsen und ähnliche Aufwendungen	0,00	0,00	0,00	0,00	0,00	0,00
21	= Finanzergebnis (Zeilen 19 und 20)	0,00	0,00	0,00	0,00	0,00	0,00
22	= Ergebnis der lfd. Verwaltungstätigkeit (Zeilen 18 und 21)	-773.743,54	-792.941,00	2.800,00	-790.141,00	-740.904,23	49.236,77
23	+ außerordentliche Erträge	0,00	0,00	0,00	0,00	0,00	0,00
24	- außerordentliche Aufwendungen	0,00	0,00	0,00	0,00	0,00	0,00
25	= Außerordentliches Ergebnis (Zeilen 23 und 24)	0,00	0,00	0,00	0,00	0,00	0,00
26	= Ergebnis -vor Berücksichtigung der internen LBZ (=Zeilen 22 und 25)	-773.743,54	-792.941,00	2.800,00	-790.141,00	-740.904,23	49.236,77
27	+ Erträge aus internen Leistungsbeziehungen	0,00	14,00	0,00	14,00	398,85	384,85
28	- Aufw. aus internen Leistungsbeziehungen	205.241,83	171.370,35	0,00	171.370,35	186.135,03	14.764,68
29	= Teilergebnis	-978.985,37	-964.297,35	2.800,00	-961.497,35	-926.640,41	34.856,94

Jahresabschluss 2015

Teilfinanzhaushalt Produktbereich 02 Sicherheit und Ordnung							
Stadt Beverungen							
Nr.	Bezeichnung	Ergebnis 2014	Ansatz lt. HHP 2015	Üpl/Apl/ HH-Reste	Fortgeschrieb. Ansatz 2015	Ergebnis 2015	Vergleich Fortg. Ansatz /Ergebnis
18	+ Zuwendungen für Investitionsmaßnahmen	79.369,37	58.000,00	0,00	58.000,00	58.454,11	454,11
19	+ Einz. a. d. Veräußerung v. Sachanlagen	0,00	17.500,00	0,00	17.500,00	15.324,09	-2.175,91
20	+ Einz. a. d. Veräußerung v. Finanzanlagen	0,00	0,00	0,00	0,00	0,00	0,00
21	+ Einz. a. Beiträgen u. ä. Entgelten	0,00	0,00	0,00	0,00	0,00	0,00
22	+ Sonstige Investitionseinzahlungen	0,00	0,00	0,00	0,00	0,00	0,00
23	= Einzahlungen aus Investitionstätigkeit	79.369,37	75.500,00	0,00	75.500,00	73.778,20	-1.721,80
24	- Ausz. Erwerb v. Grundstücken u. Gebäuden	0,00	0,00	0,00	0,00	0,00	0,00
25	- Ausz. f. Baumaßnahmen	0,00	0,00	0,00	0,00	0,00	0,00
26	- Ausz. Erwerb v. bewegl. Anlagevermögen	-36.756,81	-317.260,00	-496.232,56	-813.492,56	-806.853,78	6.638,78
27	- Ausz. f. d. Erwerb v. Finanzanlagen	0,00	0,00	0,00	0,00	0,00	0,00
28	- Ausz. v. aktivierbaren Zuwendungen	0,00	0,00	0,00	0,00	0,00	0,00
29	- Sonstige Investitionsauszahlungen	0,00	0,00	0,00	0,00	0,00	0,00
30	= Auszahlungen aus Investitionstätigkeit	-36.756,81	-317.260,00	-496.232,56	-813.492,56	-806.853,78	6.638,78
31	= Saldo Investitionstätigkeit (= Zeilen 23 und 30)	42.612,56	-241.760,00	-496.232,56	-737.992,56	-733.075,58	4.916,98

Jahresabschluss 2015

Teilergebnishaushalt Produktbereich 03 Schulträgeraufgaben							
Stadt Beverungen							
Nr.	Bezeichnung	Ergebnis 2014	Ansatz lt. HHP 2015	Üpl/Apl/ HH-Reste	Fortgeschrieb. Ansatz 2015	Ergebnis 2015	Vergleich Fortg. Ansatz /Ergebnis
01	Steuern und ähnliche Abgaben	0,00	0,00	0,00	0,00	0,00	0,00
02	+ Zuwendungen und allgemeine Umlagen	208.940,67	210.059,00	0,00	210.059,00	214.540,42	4.481,42
03	+ Sonstige Transfererträge	0,00	0,00	0,00	0,00	0,00	0,00
04	+ Öffentlich-rechtliche Leistungsentgelte	17.630,00	19.000,00	0,00	19.000,00	23.110,00	4.110,00
05	+ Privatrechtliche Leistungsentgelte	0,00	0,00	0,00	0,00	315,00	315,00
06	+ Kostenerstattungen und Kostenumlagen	37.390,65	18.500,00	0,00	18.500,00	28.105,71	9.605,71
07	+ Sonstige ordentliche Erträge	0,00	0,00	0,00	0,00	321,00	321,00
08	+ Aktivierte Eigenleistung	0,00	0,00	0,00	0,00	0,00	0,00
09	+/-Bestandsveränderungen	0,00	0,00	0,00	0,00	0,00	0,00
10	= Ordentliche Erträge	263.961,32	247.559,00	0,00	247.559,00	266.392,13	18.833,13
11	- Personalaufwendungen	276.886,52	246.326,00	0,00	246.326,00	204.198,46	-42.127,54
12	- Versorgungsaufwendungen	28.446,49	39.600,00	0,00	39.600,00	86.431,25	46.831,25
13	- Aufw. für Sach- und Dienstleistungen	1.479.221,47	1.416.442,00	0,00	1.416.442,00	1.371.517,25	-44.924,75
14	- Bilanzielle Abschreibung	120.801,59	141.244,00	0,00	141.244,00	122.657,39	-18.586,61
15	- Transferaufwendungen	227.619,55	249.440,00	21.257,46	270.697,46	276.283,75	5.586,29
16	- Sonstige ordentliche Aufwendungen	1.242.630,72	1.170.998,00	0,00	1.170.998,00	1.165.031,42	-5.966,58
17	= Ordentliche Aufwendungen	3.375.606,34	3.264.050,00	21.257,46	3.285.307,46	3.226.119,52	-59.187,94
18	= Ordentliches Ergebnis	-3.111.645,02	-3.016.491,00	-21.257,46	-3.037.748,46	-2.959.727,39	78.021,07
19	+ Finanzerträge	0,00	0,00	0,00	0,00	0,00	0,00
20	- Zinsen und ähnliche Aufwendungen	0,00	0,00	0,00	0,00	0,00	0,00
21	= Finanzergebnis (Zeilen 19 und 20)	0,00	0,00	0,00	0,00	0,00	0,00
22	= Ergebnis der lfd. Verwaltungstätigkeit (Zeilen 18 und 21)	-3.111.645,02	-3.016.491,00	-21.257,46	-3.037.748,46	-2.959.727,39	78.021,07
23	+ außerordentliche Erträge	0,00	0,00	0,00	0,00	0,00	0,00
24	- außerordentliche Aufwendungen	0,00	0,00	0,00	0,00	0,00	0,00
25	= Außerordentliches Ergebnis (Zeilen 23 und 24)	0,00	0,00	0,00	0,00	0,00	0,00
26	= Ergebnis -vor Berücksichtigung der internen LBZ (=Zeilen 22 und 25)	-3.111.645,02	-3.016.491,00	-21.257,46	-3.037.748,46	-2.959.727,39	78.021,07
27	+ Erträge aus internen Leistungsbeziehungen	6.201,26	4.533,00	0,00	4.533,00	5.286,73	753,73
28	- Aufw. aus internen Leistungsbeziehungen	163.930,49	145.827,16	0,00	145.827,16	150.995,70	5.168,54
29	= Teilergebnis	-3.269.374,25	-3.157.785,16	-21.257,46	-3.179.042,62	-3.105.436,36	73.606,26

Jahresabschluss 2015

Teilfinanzhaushalt Produktbereich 03 Schulträgeraufgaben							
Stadt Beverungen							
Nr.	Bezeichnung	Ergebnis 2014	Ansatz lt. HHP 2015	Üpl/Apl/ HH-Reste	Fortgeschrieb. Ansatz 2015	Ergebnis 2015	Vergleich Fortg. Ansatz /Ergebnis
18	+ Zuwendungen für Investitionsmaßnahmen	0,00	0,00	0,00	0,00	15.000,00	15.000,00
19	+ Einz. a. d. Veräußerung v. Sachanlagen	0,00	0,00	0,00	0,00	200,00	200,00
20	+ Einz. a. d. Veräußerung v. Finanzanlagen	0,00	0,00	0,00	0,00	0,00	0,00
21	+ Einz. a. Beiträgen u. ä. Entgelten	0,00	0,00	0,00	0,00	0,00	0,00
22	+ Sonstige Investitionseinzahlungen	0,00	0,00	0,00	0,00	0,00	0,00
23	= Einzahlungen aus Investitionstätigkeit	0,00	0,00	0,00	0,00	15.200,00	15.200,00
24	- Ausz. Erwerb v. Grundstücken u. Gebäuden	0,00	0,00	0,00	0,00	0,00	0,00
25	- Ausz. f. Baumaßnahmen	0,00	0,00	0,00	0,00	0,00	0,00
26	- Ausz. Erwerb v. bewegl. Anlagevermögen	-77.184,02	-134.950,00	-32.294,94	-167.244,94	-136.107,43	31.137,51
27	- Ausz. f. d. Erwerb v. Finanzanlagen	0,00	0,00	0,00	0,00	0,00	0,00
28	- Ausz. v. aktivierbaren Zuwendungen	0,00	0,00	0,00	0,00	0,00	0,00
29	- Sonstige Investitionsauszahlungen	0,00	0,00	0,00	0,00	0,00	0,00
30	= Auszahlungen aus Investitionstätigkeit	-77.184,02	-134.950,00	-32.294,94	-167.244,94	-136.107,43	31.137,51
31	= Saldo Investitionstätigkeit (= Zeilen 23 und 30)	-77.184,02	-134.950,00	-32.294,94	-167.244,94	-120.907,43	46.337,51

Jahresabschluss 2015

Teilergebnishaushalt Produktbereich 04 Kultur und Wissenschaft							
Stadt Beverungen							
Nr.	Bezeichnung	Ergebnis 2014	Ansatz lt. HHP 2015	Üpl/Apl/ HH-Reste	Fortgeschrieb. Ansatz 2015	Ergebnis 2015	Vergleich Fortg. Ansatz /Ergebnis
01	Steuern und ähnliche Abgaben	0,00	0,00	0,00	0,00	0,00	0,00
02	+ Zuwendungen und allgemeine Umlagen	0,00	0,00	0,00	0,00	0,00	0,00
03	+ Sonstige Transfererträge	0,00	0,00	0,00	0,00	0,00	0,00
04	+ Öffentlich-rechtliche Leistungsentgelte	2.450,50	1.300,00	0,00	1.300,00	3.575,50	2.275,50
05	+ Privatrechtliche Leistungsentgelte	29,90	20,00	0,00	20,00	64,80	44,80
06	+ Kostenerstattungen und Kostenumlagen	765,28	0,00	0,00	0,00	0,00	0,00
07	+ Sonstige ordentliche Erträge	0,00	0,00	0,00	0,00	0,00	0,00
08	+ Aktivierte Eigenleistung	0,00	0,00	0,00	0,00	0,00	0,00
09	+/-Bestandsveränderungen	0,00	0,00	0,00	0,00	0,00	0,00
10	= Ordentliche Erträge	3.245,68	1.320,00	0,00	1.320,00	3.640,30	2.320,30
11	- Personalaufwendungen	56.001,01	52.382,00	0,00	52.382,00	53.981,39	1.599,39
12	- Versorgungsaufwendungen	2.687,90	150,00	0,00	150,00	272,56	122,56
13	- Aufw. für Sach- und Dienstleistungen	28.728,63	35.536,00	0,00	35.536,00	23.534,12	-12.001,88
14	- Bilanzielle Abschreibung	183,33	200,00	0,00	200,00	230,62	30,62
15	- Transferaufwendungen	69.942,04	77.800,00	0,00	77.800,00	77.487,88	-312,12
16	- Sonstige ordentliche Aufwendungen	41.106,42	41.987,00	0,00	41.987,00	41.522,05	-464,95
17	= Ordentliche Aufwendungen	198.649,33	208.055,00	0,00	208.055,00	197.028,62	-11.026,38
18	= Ordentliches Ergebnis	-195.403,65	-206.735,00	0,00	-206.735,00	-193.388,32	13.346,68
19	+ Finanzerträge	0,00	0,00	0,00	0,00	0,00	0,00
20	- Zinsen und ähnliche Aufwendungen	0,00	0,00	0,00	0,00	0,00	0,00
21	= Finanzergebnis (Zeilen 19 und 20)	0,00	0,00	0,00	0,00	0,00	0,00
22	= Ergebnis der lfd. Verwaltungstätigkeit (Zeilen 18 und 21)	-195.403,65	-206.735,00	0,00	-206.735,00	-193.388,32	13.346,68
23	+ außerordentliche Erträge	0,00	0,00	0,00	0,00	0,00	0,00
24	- außerordentliche Aufwendungen	0,00	0,00	0,00	0,00	0,00	0,00
25	= Außerordentliches Ergebnis (Zeilen 23 und 24)	0,00	0,00	0,00	0,00	0,00	0,00
26	= Ergebnis -vor Berücksichtigung der internen LBZ (=Zeilen 22 und 25)	-195.403,65	-206.735,00	0,00	-206.735,00	-193.388,32	13.346,68
27	+ Erträge aus internen Leistungsbeziehungen	61,65	3,00	0,00	3,00	78,30	75,30
28	- Aufw. aus internen Leistungsbeziehungen	68.734,77	64.706,65	0,00	64.706,65	68.465,14	3.758,49
29	= Teilergebnis	-264.076,77	-271.438,65	0,00	-271.438,65	-261.775,16	9.663,49

Jahresabschluss 2015

Teilfinanzhaushalt Produktbereich 04 Kultur und Wissenschaft							
Stadt Beverungen							
Nr.	Bezeichnung	Ergebnis 2014	Ansatz lt. HHP 2015	Üpl/Apl/ HH-Reste	Fortgeschrieb. Ansatz 2015	Ergebnis 2015	Vergleich Fortg. Ansatz /Ergebnis
18	+ Zuwendungen für Investitionsmaßnahmen	0,00	0,00	0,00	0,00	0,00	0,00
19	+ Einz. a. d. Veräußerung v. Sachanlagen	0,00	0,00	0,00	0,00	0,00	0,00
20	+ Einz. a. d. Veräußerung v. Finanzanlagen	0,00	0,00	0,00	0,00	0,00	0,00
21	+ Einz. a. Beiträgen u. ä. Entgelten	0,00	0,00	0,00	0,00	0,00	0,00
22	+ Sonstige Investitionseinzahlungen	0,00	0,00	0,00	0,00	0,00	0,00
23	= Einzahlungen aus Investitionstätigkeit	0,00	0,00	0,00	0,00	0,00	0,00
24	- Ausz. Erwerb v. Grundstücken u. Gebäuden	0,00	0,00	0,00	0,00	0,00	0,00
25	- Ausz. f. Baumaßnahmen	0,00	0,00	-7.697,16	-7.697,16	-7.697,16	0,00
26	- Ausz. Erwerb v. bewegl. Anlagevermögen	0,00	-200,00	0,00	-200,00	0,00	200,00
27	- Ausz. f. d. Erwerb v. Finanzanlagen	0,00	0,00	0,00	0,00	0,00	0,00
28	- Ausz. v. aktivierbaren Zuwendungen	0,00	0,00	0,00	0,00	0,00	0,00
29	- Sonstige Investitionsauszahlungen	0,00	0,00	0,00	0,00	0,00	0,00
30	= Auszahlungen aus Investitionstätigkeit	0,00	-200,00	-7.697,16	-7.897,16	-7.697,16	200,00
31	= Saldo Investitionstätigkeit (= Zeilen 23 und 30)	0,00	-200,00	-7.697,16	-7.897,16	-7.697,16	200,00

Jahresabschluss 2015

Teilergebnishaushalt Produktbereich 05 Soziale Leistungen							
Stadt Beverungen							
Nr.	Bezeichnung	Ergebnis 2014	Ansatz lt. HHP 2015	Üpl/Apl/ HH-Reste	Fortgeschrieb. Ansatz 2015	Ergebnis 2015	Vergleich Fortg. Ansatz /Ergebnis
01	Steuern und ähnliche Abgaben	0,00	0,00	0,00	0,00	0,00	0,00
02	+ Zuwendungen und allgemeine Umlagen	107.600,00	175.000,00	0,00	175.000,00	795.758,86	620.758,86
03	+ Sonstige Transfererträge	797,15	1.100,00	0,00	1.100,00	6.052,55	4.952,55
04	+ Öffentlich-rechtliche Leistungsentgelte	13.032,96	23.000,00	0,00	23.000,00	29.427,98	6.427,98
05	+ Privatrechtliche Leistungsentgelte	21.479,05	35.000,00	0,00	35.000,00	34.921,96	-78,04
06	+ Kostenerstattungen und Kostenumlagen	23.304,75	4.625,00	0,00	4.625,00	8.633,61	4.008,61
07	+ Sonstige ordentliche Erträge	275,16	0,00	0,00	0,00	240,00	240,00
08	+ Aktivierte Eigenleistung	0,00	0,00	0,00	0,00	0,00	0,00
09	+/- Bestandsveränderungen	0,00	0,00	0,00	0,00	0,00	0,00
10	= Ordentliche Erträge	166.489,07	238.725,00	0,00	238.725,00	875.034,96	636.309,96
11	- Personalaufwendungen	258.736,95	198.426,00	0,00	198.426,00	199.475,01	1.049,01
12	- Versorgungsaufwendungen	77.630,12	74.070,00	0,00	74.070,00	199.021,38	124.951,38
13	- Aufw. für Sach- und Dienstleistungen	63.195,49	59.915,00	108.552,09	168.467,09	226.544,25	58.077,16
14	- Bilanzielle Abschreibung	2.274,99	5.100,00	0,00	5.100,00	24.041,43	18.941,43
15	- Transferaufwendungen	326.183,55	513.700,00	193.406,05	707.106,05	601.610,80	-105.495,25
16	- Sonstige ordentliche Aufwendungen	21.729,36	29.055,00	0,00	29.055,00	38.543,90	9.488,90
17	= Ordentliche Aufwendungen	749.750,46	880.266,00	301.958,14	1.182.224,14	1.289.236,77	107.012,63
18	= Ordentliches Ergebnis	-583.261,39	-641.541,00	-301.958,14	-943.499,14	-414.201,81	529.297,33
19	+ Finanzerträge	0,00	0,00	0,00	0,00	0,00	0,00
20	- Zinsen und ähnliche Aufwendungen	0,00	0,00	0,00	0,00	0,00	0,00
21	= Finanzergebnis (Zeilen 19 und 20)	0,00	0,00	0,00	0,00	0,00	0,00
22	= Ergebnis der lfd. Verwaltungstätigkeit (Zeilen 18 und 21)	-583.261,39	-641.541,00	-301.958,14	-943.499,14	-414.201,81	529.297,33
23	+ außerordentliche Erträge	0,00	0,00	0,00	0,00	0,00	0,00
24	- außerordentliche Aufwendungen	0,00	0,00	0,00	0,00	0,00	0,00
25	= Außerordentliches Ergebnis (Zeilen 23 und 24)	0,00	0,00	0,00	0,00	0,00	0,00
26	= Ergebnis -vor Berücksichtigung der internen LBZ (=Zeilen 22 und 25)	-583.261,39	-641.541,00	-301.958,14	-943.499,14	-414.201,81	529.297,33
27	+ Erträge aus internen Leistungsbeziehungen	0,00	0,00	0,00	0,00	0,00	0,00
28	- Aufw. aus internen Leistungsbeziehungen	103.411,14	101.293,66	0,00	101.293,66	119.610,46	18.316,80
29	= Teilergebnis	-686.672,53	-742.834,66	-301.958,14	-1.044.792,80	-533.812,27	510.980,53

Jahresabschluss 2015

Teilfinanzhaushalt Produktbereich 05 Soziale Leistungen							
Stadt Beverungen							
Nr.	Bezeichnung	Ergebnis 2014	Ansatz lt. HHP 2015	Üpl/Apl/ HH-Reste	Fortgeschrieb. Ansatz 2015	Ergebnis 2015	Vergleich Fortg. Ansatz /Ergebnis
18	+ Zuwendungen für Investitionsmaßnahmen	0,00	0,00	0,00	0,00	0,00	0,00
19	+ Einz. a. d. Veräußerung v. Sachanlagen	0,00	0,00	0,00	0,00	0,00	0,00
20	+ Einz. a. d. Veräußerung v. Finanzanlagen	0,00	0,00	0,00	0,00	0,00	0,00
21	+ Einz. a. Beiträgen u. ä. Entgelten	0,00	0,00	0,00	0,00	0,00	0,00
22	+ Sonstige Investitionseinzahlungen	0,00	0,00	0,00	0,00	0,00	0,00
23	= Einzahlungen aus Investitionstätigkeit	0,00	0,00	0,00	0,00	0,00	0,00
24	- Ausz. Erwerb v. Grundstücken u. Gebäuden	0,00	0,00	0,00	0,00	0,00	0,00
25	- Ausz. f. Baumaßnahmen	0,00	0,00	0,00	0,00	0,00	0,00
26	- Ausz. Erwerb v. bewegl. Anlagevermögen	-2.274,99	-7.000,00	0,00	-7.000,00	-18.890,31	-11.890,31
27	- Ausz. f. d. Erwerb v. Finanzanlagen	0,00	0,00	0,00	0,00	0,00	0,00
28	- Ausz. v. aktivierbaren Zuwendungen	0,00	0,00	0,00	0,00	0,00	0,00
29	- Sonstige Investitionsauszahlungen	0,00	0,00	0,00	0,00	0,00	0,00
30	= Auszahlungen aus Investitionstätigkeit	-2.274,99	-7.000,00	0,00	-7.000,00	-18.890,31	-11.890,31
31	= Saldo Investitionstätigkeit (= Zeilen 23 und 30)	-2.274,99	-7.000,00	0,00	-7.000,00	-18.890,31	-11.890,31

Jahresabschluss 2015

Teilergebnishaushalt Produktbereich 06 Kinder-, Jugend- und Familienhilfe							
Stadt Beverungen							
Nr.	Bezeichnung	Ergebnis 2014	Ansatz lt. HHP 2015	Üpl/Apl/ HH-Reste	Fortgeschrieb. Ansatz 2015	Ergebnis 2015	Vergleich Fortg. Ansatz /Ergebnis
01	Steuern und ähnliche Abgaben	0,00	0,00	0,00	0,00	0,00	0,00
02	+ Zuwendungen und allgemeine Umlagen	0,00	0,00	0,00	0,00	0,00	0,00
03	+ Sonstige Transfererträge	0,00	0,00	0,00	0,00	0,00	0,00
04	+ Öffentlich-rechtliche Leistungsentgelte	0,00	0,00	0,00	0,00	0,00	0,00
05	+ Privatrechtliche Leistungsentgelte	0,00	0,00	0,00	0,00	0,00	0,00
06	+ Kostenerstattungen und Kostenumlagen	567.527,84	580.000,00	0,00	580.000,00	521.997,02	-58.002,98
07	+ Sonstige ordentliche Erträge	0,00	0,00	0,00	0,00	0,00	0,00
08	+ Aktivierte Eigenleistung	0,00	0,00	0,00	0,00	0,00	0,00
09	+/- Bestandsveränderungen	0,00	0,00	0,00	0,00	0,00	0,00
10	= Ordentliche Erträge	567.527,84	580.000,00	0,00	580.000,00	521.997,02	-58.002,98
11	- Personalaufwendungen	677.849,63	725.460,00	0,00	725.460,00	623.192,57	-102.267,43
12	- Versorgungsaufwendungen	3.538,46	4.950,00	0,00	4.950,00	12.575,22	7.625,22
13	- Aufw. für Sach- und Dienstleistungen	6.068,77	7.496,00	0,00	7.496,00	6.747,90	-748,10
14	- Bilanzielle Abschreibung	0,00	0,00	0,00	0,00	0,00	0,00
15	- Transferaufwendungen	206.502,50	204.350,00	2.800,00	207.150,00	207.627,00	477,00
16	- Sonstige ordentliche Aufwendungen	5.563,23	5.829,00	0,00	5.829,00	5.871,78	42,78
17	= Ordentliche Aufwendungen	899.522,59	948.085,00	2.800,00	950.885,00	856.014,47	-94.870,53
18	= Ordentliches Ergebnis	-331.994,75	-368.085,00	-2.800,00	-370.885,00	-334.017,45	36.867,55
19	+ Finanzerträge	0,00	0,00	0,00	0,00	0,00	0,00
20	- Zinsen und ähnliche Aufwendungen	0,00	0,00	0,00	0,00	0,00	0,00
21	= Finanzergebnis (Zeilen 19 und 20)	0,00	0,00	0,00	0,00	0,00	0,00
22	= Ergebnis der lfd. Verwaltungstätigkeit (Zeilen 18 und 21)	-331.994,75	-368.085,00	-2.800,00	-370.885,00	-334.017,45	36.867,55
23	+ außerordentliche Erträge	0,00	0,00	0,00	0,00	0,00	0,00
24	- außerordentliche Aufwendungen	0,00	0,00	0,00	0,00	0,00	0,00
25	= Außerordentliches Ergebnis (Zeilen 23 und 24)	0,00	0,00	0,00	0,00	0,00	0,00
26	= Ergebnis -vor Berücksichtigung der internen LBZ (=Zeilen 22 und 25)	-331.994,75	-368.085,00	-2.800,00	-370.885,00	-334.017,45	36.867,55
27	+ Erträge aus internen Leistungsbeziehungen	0,00	0,00	0,00	0,00	0,00	0,00
28	- Aufw. aus internen Leistungsbeziehungen	131.877,30	103.247,03	0,00	103.247,03	104.962,82	1.715,79
29	= Teilergebnis	-463.872,05	-471.332,03	-2.800,00	-474.132,03	-438.980,27	35.151,76

Jahresabschluss 2015

Teilergebnishaushalt Produktbereich 07 Gesundheitsdienste							
Stadt Beverungen							
Nr.	Bezeichnung	Ergebnis 2014	Ansatz lt. HHP 2015	Üpl/Apl/ HH-Reste	Fortgeschrieb. Ansatz 2015	Ergebnis 2015	Vergleich Fortg. Ansatz /Ergebnis
01	Steuern und ähnliche Abgaben	0,00	0,00	0,00	0,00	0,00	0,00
02	+ Zuwendungen und allgemeine Umlagen	0,00	0,00	0,00	0,00	0,00	0,00
03	+ Sonstige Transfererträge	0,00	0,00	0,00	0,00	0,00	0,00
04	+ Öffentlich-rechtliche Leistungsentgelte	0,00	0,00	0,00	0,00	0,00	0,00
05	+ Privatrechtliche Leistungsentgelte	0,00	0,00	0,00	0,00	0,00	0,00
06	+ Kostenerstattungen und Kostenumlagen	0,00	0,00	0,00	0,00	0,00	0,00
07	+ Sonstige ordentliche Erträge	0,00	0,00	0,00	0,00	0,00	0,00
08	+ Aktivierte Eigenleistung	0,00	0,00	0,00	0,00	0,00	0,00
09	+/-Bestandsveränderungen	0,00	0,00	0,00	0,00	0,00	0,00
10	= Ordentliche Erträge	0,00	0,00	0,00	0,00	0,00	0,00
11	- Personalaufwendungen	0,00	0,00	0,00	0,00	0,00	0,00
12	- Versorgungsaufwendungen	0,00	0,00	0,00	0,00	0,00	0,00
13	- Aufw. für Sach- und Dienstleistungen	0,00	0,00	0,00	0,00	0,00	0,00
14	- Bilanzielle Abschreibung	0,00	0,00	0,00	0,00	0,00	0,00
15	- Transferaufwendungen	154.970,00	154.000,00	8.561,00	162.561,00	162.561,00	0,00
16	- Sonstige ordentliche Aufwendungen	0,00	0,00	0,00	0,00	0,00	0,00
17	= Ordentliche Aufwendungen	154.970,00	154.000,00	8.561,00	162.561,00	162.561,00	0,00
18	= Ordentliches Ergebnis	-154.970,00	-154.000,00	-8.561,00	-162.561,00	-162.561,00	0,00
19	+ Finanzerträge	0,00	0,00	0,00	0,00	0,00	0,00
20	- Zinsen und ähnliche Aufwendungen	0,00	0,00	0,00	0,00	0,00	0,00
21	= Finanzergebnis (Zeilen 19 und 20)	0,00	0,00	0,00	0,00	0,00	0,00
22	= Ergebnis der lfd. Verwaltungstätigkeit (Zeilen 18 und 21)	-154.970,00	-154.000,00	-8.561,00	-162.561,00	-162.561,00	0,00
23	+ außerordentliche Erträge	0,00	0,00	0,00	0,00	0,00	0,00
24	- außerordentliche Aufwendungen	0,00	0,00	0,00	0,00	0,00	0,00
25	= Außerordentliches Ergebnis (Zeilen 23 und 24)	0,00	0,00	0,00	0,00	0,00	0,00
26	= Ergebnis -vor Berücksichtigung der internen LBZ (=Zeilen 22 und 25)	-154.970,00	-154.000,00	-8.561,00	-162.561,00	-162.561,00	0,00
27	+ Erträge aus internen Leistungsbeziehungen	0,00	0,00	0,00	0,00	0,00	0,00
28	- Aufw. aus internen Leistungsbeziehungen	7.036,51	5.722,64	0,00	5.722,64	6.184,79	462,15
29	= Teilergebnis	-162.006,51	-159.722,64	-8.561,00	-168.283,64	-168.745,79	-462,15

Jahresabschluss 2015

Teilergebnishaushalt Produktbereich 08 Sportförderung							
Stadt Beverungen							
Nr.	Bezeichnung	Ergebnis 2014	Ansatz lt. HHP 2015	Üpl/Apl/ HH-Reste	Fortgeschrieb. Ansatz 2015	Ergebnis 2015	Vergleich Fortg. Ansatz /Ergebnis
01	Steuern und ähnliche Abgaben	0,00	0,00	0,00	0,00	0,00	0,00
02	+ Zuwendungen und allgemeine Umlagen	0,00	0,00	0,00	0,00	0,00	0,00
03	+ Sonstige Transfererträge	0,00	0,00	0,00	0,00	0,00	0,00
04	+ Öffentlich-rechtliche Leistungsentgelte	0,00	0,00	0,00	0,00	0,00	0,00
05	+ Privatrechtliche Leistungsentgelte	0,00	0,00	0,00	0,00	0,00	0,00
06	+ Kostenerstattungen und Kostenumlagen	0,00	0,00	0,00	0,00	0,00	0,00
07	+ Sonstige ordentliche Erträge	0,00	0,00	0,00	0,00	0,00	0,00
08	+ Aktivierte Eigenleistung	0,00	0,00	0,00	0,00	0,00	0,00
09	+/- Bestandsveränderungen	0,00	0,00	0,00	0,00	0,00	0,00
10	= Ordentliche Erträge	0,00	0,00	0,00	0,00	0,00	0,00
11	- Personalaufwendungen	0,00	0,00	0,00	0,00	0,00	0,00
12	- Versorgungsaufwendungen	0,00	0,00	0,00	0,00	0,00	0,00
13	- Aufw. für Sach- und Dienstleistungen	0,00	0,00	0,00	0,00	0,00	0,00
14	- Bilanzielle Abschreibung	0,00	0,00	0,00	0,00	0,00	0,00
15	- Transferaufwendungen	0,00	0,00	0,00	0,00	0,00	0,00
16	- Sonstige ordentliche Aufwendungen	0,00	0,00	0,00	0,00	0,00	0,00
17	= Ordentliche Aufwendungen	0,00	0,00	0,00	0,00	0,00	0,00
18	= Ordentliches Ergebnis	0,00	0,00	0,00	0,00	0,00	0,00
19	+ Finanzerträge	0,00	0,00	0,00	0,00	0,00	0,00
20	- Zinsen und ähnliche Aufwendungen	0,00	0,00	0,00	0,00	0,00	0,00
21	= Finanzergebnis (Zeilen 19 und 20)	0,00	0,00	0,00	0,00	0,00	0,00
22	= Ergebnis der lfd. Verwaltungstätigkeit (Zeilen 18 und 21)	0,00	0,00	0,00	0,00	0,00	0,00
23	+ außerordentliche Erträge	0,00	0,00	0,00	0,00	0,00	0,00
24	- außerordentliche Aufwendungen	0,00	0,00	0,00	0,00	0,00	0,00
25	= Außerordentliches Ergebnis (Zeilen 23 und 24)	0,00	0,00	0,00	0,00	0,00	0,00
26	= Ergebnis -vor Berücksichtigung der internen LBZ (=Zeilen 22 und 25)	0,00	0,00	0,00	0,00	0,00	0,00
27	+ Erträge aus internen Leistungsbeziehungen	0,00	0,00	0,00	0,00	0,00	0,00
28	- Aufw. aus internen Leistungsbeziehungen	6.946,80	5.251,22	0,00	5.251,22	6.133,50	882,28
29	= Teilergebnis	-6.946,80	-5.251,22	0,00	-5.251,22	-6.133,50	-882,28

Jahresabschluss 2015

Teilergebnishaushalt Produktbereich 09 Räumliche Planung und Entwicklung, Geoinformationen							
Stadt Beverungen							
Nr.	Bezeichnung	Ergebnis 2014	Ansatz lt. HHP 2015	Üpl/Apl/ HH-Reste	Fortgeschrieb. Ansatz 2015	Ergebnis 2015	Vergleich Fortg. Ansatz /Ergebnis
01	Steuern und ähnliche Abgaben	0,00	0,00	0,00	0,00	0,00	0,00
02	+ Zuwendungen und allgemeine Umlagen	0,00	0,00	0,00	0,00	2.300,00	2.300,00
03	+ Sonstige Transfererträge	0,00	0,00	0,00	0,00	0,00	0,00
04	+ Öffentlich-rechtliche Leistungsentgelte	0,00	0,00	0,00	0,00	5,00	5,00
05	+ Privatrechtliche Leistungsentgelte	0,00	0,00	0,00	0,00	0,00	0,00
06	+ Kostenerstattungen und Kostenumlagen	157.668,96	78.100,00	0,00	78.100,00	83.515,27	5.415,27
07	+ Sonstige ordentliche Erträge	0,00	0,00	0,00	0,00	0,00	0,00
08	+ Aktivierte Eigenleistung	0,00	0,00	0,00	0,00	0,00	0,00
09	+/-Bestandsveränderungen	0,00	0,00	0,00	0,00	0,00	0,00
10	= Ordentliche Erträge	157.668,96	78.100,00	0,00	78.100,00	85.820,27	7.720,27
11	- Personalaufwendungen	125.838,58	54.476,00	0,00	54.476,00	24.526,85	-29.949,15
12	- Versorgungsaufwendungen	71.043,30	42.000,00	0,00	42.000,00	103.471,50	61.471,50
13	- Aufw. für Sach- und Dienstleistungen	1.576,57	22.599,00	12.000,00	34.599,00	12.115,68	-22.483,32
14	- Bilanzielle Abschreibung	0,00	0,00	0,00	0,00	0,00	0,00
15	- Transferaufwendungen	0,00	0,00	0,00	0,00	2.100,00	2.100,00
16	- Sonstige ordentliche Aufwendungen	841,71	1.604,00	0,00	1.604,00	775,95	-828,05
17	= Ordentliche Aufwendungen	199.300,16	120.679,00	12.000,00	132.679,00	142.989,98	10.310,98
18	= Ordentliches Ergebnis	-41.631,20	-42.579,00	-12.000,00	-54.579,00	-57.169,71	-2.590,71
19	+ Finanzerträge	0,00	0,00	0,00	0,00	0,00	0,00
20	- Zinsen und ähnliche Aufwendungen	0,00	0,00	0,00	0,00	0,00	0,00
21	= Finanzergebnis (Zeilen 19 und 20)	0,00	0,00	0,00	0,00	0,00	0,00
22	= Ergebnis der lfd. Verwaltungstätigkeit (Zeilen 18 und 21)	-41.631,20	-42.579,00	-12.000,00	-54.579,00	-57.169,71	-2.590,71
23	+ außerordentliche Erträge	0,00	0,00	0,00	0,00	0,00	0,00
24	- außerordentliche Aufwendungen	0,00	0,00	0,00	0,00	0,00	0,00
25	= Außerordentliches Ergebnis (Zeilen 23 und 24)	0,00	0,00	0,00	0,00	0,00	0,00
26	= Ergebnis -vor Berücksichtigung der internen LBZ (=Zeilen 22 und 25)	-41.631,20	-42.579,00	-12.000,00	-54.579,00	-57.169,71	-2.590,71
27	+ Erträge aus internen Leistungsbeziehungen	0,00	0,00	0,00	0,00	0,00	0,00
28	- Aufw. aus internen Leistungsbeziehungen	25.025,49	28.997,24	0,00	28.997,24	22.434,51	-6.562,73
29	= Teilergebnis	-66.656,69	-71.576,24	-12.000,00	-83.576,24	-79.604,22	3.972,02

Jahresabschluss 2015

Teilergebnishaushalt Produktbereich 10 Bauen und Wohnen							
Stadt Beverungen							
Nr.	Bezeichnung	Ergebnis 2014	Ansatz lt. HHP 2015	Üpl/Apl/ HH-Reste	Fortgeschrieb. Ansatz 2015	Ergebnis 2015	Vergleich Fortg. Ansatz /Ergebnis
01	Steuern und ähnliche Abgaben	0,00	0,00	0,00	0,00	0,00	0,00
02	+ Zuwendungen und allgemeine Umlagen	0,00	0,00	0,00	0,00	0,00	0,00
03	+ Sonstige Transfererträge	0,00	0,00	0,00	0,00	0,00	0,00
04	+ Öffentlich-rechtliche Leistungsentgelte	2.732,00	3.300,00	0,00	3.300,00	3.472,00	172,00
05	+ Privatrechtliche Leistungsentgelte	0,00	0,00	0,00	0,00	0,00	0,00
06	+ Kostenerstattungen und Kostenumlagen	1.683,62	0,00	0,00	0,00	107,37	107,37
07	+ Sonstige ordentliche Erträge	0,00	1.000,00	0,00	1.000,00	0,00	-1.000,00
08	+ Aktivierte Eigenleistung	0,00	0,00	0,00	0,00	0,00	0,00
09	+/-Bestandsveränderungen	0,00	0,00	0,00	0,00	0,00	0,00
10	= Ordentliche Erträge	4.415,62	4.300,00	0,00	4.300,00	3.579,37	-720,63
11	- Personalaufwendungen	62.546,17	55.319,00	0,00	55.319,00	51.785,17	-3.533,83
12	- Versorgungsaufwendungen	8.646,84	6.600,00	0,00	6.600,00	15.181,83	8.581,83
13	- Aufw. für Sach- und Dienstleistungen	12.565,73	13.174,00	137,04	13.311,04	12.749,58	-561,46
14	- Bilanzielle Abschreibung	144,72	0,00	0,00	0,00	0,00	0,00
15	- Transferaufwendungen	0,00	0,00	0,00	0,00	0,00	0,00
16	- Sonstige ordentliche Aufwendungen	2.657,68	3.556,00	0,00	3.556,00	2.116,93	-1.439,07
17	= Ordentliche Aufwendungen	86.561,14	78.649,00	137,04	78.786,04	81.833,51	3.047,47
18	= Ordentliches Ergebnis	-82.145,52	-74.349,00	-137,04	-74.486,04	-78.254,14	-3.768,10
19	+ Finanzerträge	0,00	0,00	0,00	0,00	0,00	0,00
20	- Zinsen und ähnliche Aufwendungen	0,00	0,00	0,00	0,00	0,00	0,00
21	= Finanzergebnis (Zeilen 19 und 20)	0,00	0,00	0,00	0,00	0,00	0,00
22	= Ergebnis der lfd. Verwaltungstätigkeit (Zeilen 18 und 21)	-82.145,52	-74.349,00	-137,04	-74.486,04	-78.254,14	-3.768,10
23	+ außerordentliche Erträge	0,00	0,00	0,00	0,00	0,00	0,00
24	- außerordentliche Aufwendungen	0,00	0,00	0,00	0,00	0,00	0,00
25	= Außerordentliches Ergebnis (Zeilen 23 und 24)	0,00	0,00	0,00	0,00	0,00	0,00
26	= Ergebnis -vor Berücksichtigung der internen LBZ (=Zeilen 22 und 25)	-82.145,52	-74.349,00	-137,04	-74.486,04	-78.254,14	-3.768,10
27	+ Erträge aus internen Leistungsbeziehungen	0,00	0,00	0,00	0,00	0,00	0,00
28	- Aufw. aus internen Leistungsbeziehungen	37.650,22	30.921,16	0,00	30.921,16	31.941,77	1.020,61
29	= Teilergebnis	-119.795,74	-105.270,16	-137,04	-105.407,20	-110.195,91	-4.788,71

Jahresabschluss 2015

Teilfinanzhaushalt Produktbereich 10 Bauen und Wohnen							
Stadt Beverungen							
Nr.	Bezeichnung	Ergebnis 2014	Ansatz lt. HHP 2015	Üpl/Apl/ HH-Reste	Fortgeschrieb. Ansatz 2015	Ergebnis 2015	Vergleich Fortg. Ansatz /Ergebnis
18	+ Zuwendungen für Investitionsmaßnahmen	0,00	0,00	0,00	0,00	0,00	0,00
19	+ Einz. a. d. Veräußerung v. Sachanlagen	0,00	0,00	0,00	0,00	0,00	0,00
20	+ Einz. a. d. Veräußerung v. Finanzanlagen	0,00	0,00	0,00	0,00	0,00	0,00
21	+ Einz. a. Beiträgen u. ä. Entgelten	0,00	0,00	0,00	0,00	0,00	0,00
22	+ Sonstige Investitionseinzahlungen	0,00	0,00	0,00	0,00	0,00	0,00
23	= Einzahlungen aus Investitionstätigkeit	0,00	0,00	0,00	0,00	0,00	0,00
24	- Ausz. Erwerb v. Grundstücken u. Gebäuden	0,00	0,00	0,00	0,00	0,00	0,00
25	- Ausz. f. Baumaßnahmen	0,00	0,00	0,00	0,00	0,00	0,00
26	- Ausz. Erwerb v. bewegl. Anlagevermögen	-144,72	0,00	0,00	0,00	0,00	0,00
27	- Ausz. f. d. Erwerb v. Finanzanlagen	0,00	0,00	0,00	0,00	0,00	0,00
28	- Ausz. v. aktivierbaren Zuwendungen	0,00	0,00	0,00	0,00	0,00	0,00
29	- Sonstige Investitionsauszahlungen	0,00	0,00	0,00	0,00	0,00	0,00
30	= Auszahlungen aus Investitionstätigkeit	-144,72	0,00	0,00	0,00	0,00	0,00
31	= Saldo Investitionstätigkeit (= Zeilen 23 und 30)	-144,72	0,00	0,00	0,00	0,00	0,00

Jahresabschluss 2015

Teilergebnishaushalt Produktbereich 11 Ver- und Entsorgung							
Stadt Beverungen							
Nr.	Bezeichnung	Ergebnis 2014	Ansatz lt. HHP 2015	Üpl/Apl/ HH-Reste	Fortgeschrieb. Ansatz 2015	Ergebnis 2015	Vergleich Fortg. Ansatz /Ergebnis
01	Steuern und ähnliche Abgaben	0,00	0,00	0,00	0,00	0,00	0,00
02	+ Zuwendungen und allgemeine Umlagen	0,00	0,00	0,00	0,00	0,00	0,00
03	+ Sonstige Transfererträge	0,00	0,00	0,00	0,00	0,00	0,00
04	+ Öffentlich-rechtliche Leistungsentgelte	618.933,90	588.400,00	0,00	588.400,00	575.471,60	-12.928,40
05	+ Privatrechtliche Leistungsentgelte	0,00	0,00	0,00	0,00	0,00	0,00
06	+ Kostenerstattungen und Kostenumlagen	3.012,23	2.400,00	0,00	2.400,00	2.539,04	139,04
07	+ Sonstige ordentliche Erträge	0,00	0,00	0,00	0,00	0,00	0,00
08	+ Aktivierte Eigenleistung	0,00	0,00	0,00	0,00	0,00	0,00
09	+/- Bestandsveränderungen	0,00	0,00	0,00	0,00	0,00	0,00
10	= Ordentliche Erträge	621.946,13	590.800,00	0,00	590.800,00	578.010,64	-12.789,36
11	- Personalaufwendungen	16.534,33	14.040,00	0,00	14.040,00	12.448,39	-1.591,61
12	- Versorgungsaufwendungen	2.794,36	2.400,00	0,00	2.400,00	5.501,60	3.101,60
13	- Aufw. für Sach- und Dienstleistungen	583.923,46	558.555,00	0,00	558.555,00	549.614,52	-8.940,48
14	- Bilanzielle Abschreibung	0,00	0,00	0,00	0,00	0,00	0,00
15	- Transferaufwendungen	0,00	0,00	0,00	0,00	0,00	0,00
16	- Sonstige ordentliche Aufwendungen	562,90	610,00	0,00	610,00	6.699,59	6.089,59
17	= Ordentliche Aufwendungen	603.815,05	575.605,00	0,00	575.605,00	574.264,10	-1.340,90
18	= Ordentliches Ergebnis	18.131,08	15.195,00	0,00	15.195,00	3.746,54	-11.448,46
19	+ Finanzerträge	0,00	0,00	0,00	0,00	0,00	0,00
20	- Zinsen und ähnliche Aufwendungen	0,00	0,00	0,00	0,00	0,00	0,00
21	= Finanzergebnis (Zeilen 19 und 20)	0,00	0,00	0,00	0,00	0,00	0,00
22	= Ergebnis der lfd. Verwaltungstätigkeit (Zeilen 18 und 21)	18.131,08	15.195,00	0,00	15.195,00	3.746,54	-11.448,46
23	+ außerordentliche Erträge	0,00	0,00	0,00	0,00	0,00	0,00
24	- außerordentliche Aufwendungen	0,00	0,00	0,00	0,00	0,00	0,00
25	= Außerordentliches Ergebnis (Zeilen 23 und 24)	0,00	0,00	0,00	0,00	0,00	0,00
26	= Ergebnis -vor Berücksichtigung der internen LBZ (=Zeilen 22 und 25)	18.131,08	15.195,00	0,00	15.195,00	3.746,54	-11.448,46
27	+ Erträge aus internen Leistungsbeziehungen	0,00	0,00	0,00	0,00	0,00	0,00
28	- Aufw. aus internen Leistungsbeziehungen	24.271,29	22.437,54	0,00	22.437,54	21.935,62	-501,92
29	= Teilergebnis	-6.140,21	-7.242,54	0,00	-7.242,54	-18.189,08	-10.946,54

Jahresabschluss 2015

Teilergebnishaushalt Produktbereich 12 Verkehrsflächen und -anlagen, ÖPNV							
Stadt Beverungen							
Nr.	Bezeichnung	Ergebnis 2014	Ansatz lt. HHP 2015	Üpl/Apl/ HH-Reste	Fortgeschrieb. Ansatz 2015	Ergebnis 2015	Vergleich Fortg. Ansatz /Ergebnis
01	Steuern und ähnliche Abgaben	0,00	0,00	0,00	0,00	0,00	0,00
02	+ Zuwendungen und allgemeine Umlagen	4.842,52	11.370,00	0,00	11.370,00	5.550,46	-5.819,54
03	+ Sonstige Transfererträge	0,00	0,00	0,00	0,00	0,00	0,00
04	+ Öffentlich-rechtliche Leistungsentgelte	0,00	0,00	0,00	0,00	0,00	0,00
05	+ Privatrechtliche Leistungsentgelte	0,00	50,00	0,00	50,00	46,08	-3,92
06	+ Kostenerstattungen und Kostenumlagen	252,68	0,00	0,00	0,00	44,18	44,18
07	+ Sonstige ordentliche Erträge	0,00	0,00	0,00	0,00	0,00	0,00
08	+ Aktivierte Eigenleistung	0,00	0,00	0,00	0,00	0,00	0,00
09	+/-Bestandsveränderungen	0,00	0,00	0,00	0,00	0,00	0,00
10	= Ordentliche Erträge	5.095,20	11.420,00	0,00	11.420,00	5.640,72	-5.779,28
11	- Personalaufwendungen	1.362,40	1.040,00	0,00	1.040,00	-304,28	-1.344,28
12	- Versorgungsaufwendungen	287,60	1.080,00	0,00	1.080,00	4.616,38	3.536,38
13	- Aufw. für Sach- und Dienstleistungen	12.682,54	24.170,00	5.100,00	29.270,00	27.283,93	-1.986,07
14	- Bilanzielle Abschreibung	5.675,47	12.919,00	0,00	12.919,00	6.535,28	-6.383,72
15	- Transferaufwendungen	3.326,00	3.400,00	0,00	3.400,00	2.826,00	-574,00
16	- Sonstige ordentliche Aufwendungen	1.513,94	1.730,00	0,00	1.730,00	1.191,12	-538,88
17	= Ordentliche Aufwendungen	24.847,95	44.339,00	5.100,00	49.439,00	42.148,43	-7.290,57
18	= Ordentliches Ergebnis	-19.752,75	-32.919,00	-5.100,00	-38.019,00	-36.507,71	1.511,29
19	+ Finanzerträge	0,00	0,00	0,00	0,00	0,00	0,00
20	- Zinsen und ähnliche Aufwendungen	0,00	0,00	0,00	0,00	0,00	0,00
21	= Finanzergebnis (Zeilen 19 und 20)	0,00	0,00	0,00	0,00	0,00	0,00
22	= Ergebnis der lfd. Verwaltungstätigkeit (Zeilen 18 und 21)	-19.752,75	-32.919,00	-5.100,00	-38.019,00	-36.507,71	1.511,29
23	+ außerordentliche Erträge	0,00	0,00	0,00	0,00	0,00	0,00
24	- außerordentliche Aufwendungen	0,00	0,00	0,00	0,00	0,00	0,00
25	= Außerordentliches Ergebnis (Zeilen 23 und 24)	0,00	0,00	0,00	0,00	0,00	0,00
26	= Ergebnis -vor Berücksichtigung der internen LBZ (=Zeilen 22 und 25)	-19.752,75	-32.919,00	-5.100,00	-38.019,00	-36.507,71	1.511,29
27	+ Erträge aus internen Leistungsbeziehungen	0,00	0,00	0,00	0,00	0,00	0,00
28	- Aufw. aus internen Leistungsbeziehungen	17.085,99	13.645,09	0,00	13.645,09	15.985,68	2.340,59
29	= Teilergebnis	-36.838,74	-46.564,09	-5.100,00	-51.664,09	-52.493,39	-829,30

Jahresabschluss 2015

Teilfinanzhaushalt Produktbereich 12 Verkehrsflächen und -anlagen, ÖPNV							
Stadt Beverungen							
Nr.	Bezeichnung	Ergebnis 2014	Ansatz lt. HHP 2015	Üpl/Apl/ HH-Reste	Fortgeschrieb. Ansatz 2015	Ergebnis 2015	Vergleich Fortg. Ansatz /Ergebnis
18	+ Zuwendungen für Investitionsmaßnahmen	200.800,00	0,00	0,00	0,00	23.604,52	23.604,52
19	+ Einz. a. d. Veräußerung v. Sachanlagen	0,00	0,00	0,00	0,00	0,00	0,00
20	+ Einz. a. d. Veräußerung v. Finanzanlagen	0,00	0,00	0,00	0,00	0,00	0,00
21	+ Einz. a. Beiträgen u. ä. Entgelten	0,00	0,00	0,00	0,00	0,00	0,00
22	+ Sonstige Investitionseinzahlungen	0,00	0,00	0,00	0,00	197.245,48	197.245,48
23	= Einzahlungen aus Investitionstätigkeit	200.800,00	0,00	0,00	0,00	220.850,00	220.850,00
24	- Ausz. Erwerb v. Grundstücken u. Gebäuden	0,00	0,00	0,00	0,00	0,00	0,00
25	- Ausz. f. Baumaßnahmen	-189.553,14	0,00	0,00	0,00	-32.943,01	-32.943,01
26	- Ausz. Erwerb v. bewegl. Anlagevermögen	-25.740,89	0,00	-32.943,01	-32.943,01	0,00	32.943,01
27	- Ausz. f. d. Erwerb v. Finanzanlagen	0,00	0,00	0,00	0,00	0,00	0,00
28	- Ausz. v. aktivierbaren Zuwendungen	0,00	0,00	0,00	0,00	0,00	0,00
29	- Sonstige Investitionsauszahlungen	0,00	0,00	0,00	0,00	-178.308,51	-178.308,51
30	= Auszahlungen aus Investitionstätigkeit	-215.294,03	0,00	-32.943,01	-32.943,01	-211.251,52	-178.308,51
31	= Saldo Investitionstätigkeit (= Zeilen 23 und 30)	-14.494,03	0,00	-32.943,01	-32.943,01	9.598,48	42.541,49

Jahresabschluss 2015

Teilergebnishaushalt Produktbereich 13 Natur- und Landschaftspflege							
Stadt Beverungen							
Nr.	Bezeichnung	Ergebnis 2014	Ansatz lt. HHP 2015	Üpl/Apl/ HH-Reste	Fortgeschrieb. Ansatz 2015	Ergebnis 2015	Vergleich Fortg. Ansatz /Ergebnis
01	Steuern und ähnliche Abgaben	0,00	0,00	0,00	0,00	0,00	0,00
02	+ Zuwendungen und allgemeine Umlagen	12.951,37	19.537,00	0,00	19.537,00	12.606,59	-6.930,41
03	+ Sonstige Transfererträge	0,00	0,00	0,00	0,00	0,00	0,00
04	+ Öffentlich-rechtliche Leistungsentgelte	194.169,62	239.350,00	0,00	239.350,00	222.491,89	-16.858,11
05	+ Privatrechtliche Leistungsentgelte	370.539,25	274.770,00	0,00	274.770,00	656.361,92	381.591,92
06	+ Kostenerstattungen und Kostenumlagen	19.199,34	16.805,00	0,00	16.805,00	15.670,16	-1.134,84
07	+ Sonstige ordentliche Erträge	4.134,69	500,00	0,00	500,00	8.813,39	8.313,39
08	+ Aktivierte Eigenleistung	0,00	0,00	0,00	0,00	0,00	0,00
09	+/-Bestandsveränderungen	0,00	0,00	0,00	0,00	0,00	0,00
10	= Ordentliche Erträge	600.994,27	550.962,00	0,00	550.962,00	915.943,95	364.981,95
11	- Personalaufwendungen	142.164,55	139.325,00	0,00	139.325,00	123.155,37	-16.169,63
12	- Versorgungsaufwendungen	18.965,22	5.880,00	0,00	5.880,00	6.598,56	718,56
13	- Aufw. für Sach- und Dienstleistungen	455.133,05	452.615,00	2.472,51	455.087,51	565.969,22	110.881,71
14	- Bilanzielle Abschreibung	20.997,12	22.361,00	0,00	22.361,00	20.989,15	-1.371,85
15	- Transferaufwendungen	0,00	0,00	0,00	0,00	521,02	521,02
16	- Sonstige ordentliche Aufwendungen	60.644,24	60.279,00	0,00	60.279,00	63.487,12	3.208,12
17	= Ordentliche Aufwendungen	697.904,18	680.460,00	2.472,51	682.932,51	780.720,44	97.787,93
18	= Ordentliches Ergebnis	-96.909,91	-129.498,00	-2.472,51	-131.970,51	135.223,51	267.194,02
19	+ Finanzerträge	0,00	0,00	0,00	0,00	0,00	0,00
20	- Zinsen und ähnliche Aufwendungen	0,00	0,00	0,00	0,00	0,00	0,00
21	= Finanzergebnis (Zeilen 19 und 20)	0,00	0,00	0,00	0,00	0,00	0,00
22	= Ergebnis der lfd. Verwaltungstätigkeit (Zeilen 18 und 21)	-96.909,91	-129.498,00	-2.472,51	-131.970,51	135.223,51	267.194,02
23	+ außerordentliche Erträge	0,00	0,00	0,00	0,00	0,00	0,00
24	- außerordentliche Aufwendungen	0,00	0,00	0,00	0,00	0,00	0,00
25	= Außerordentliches Ergebnis (Zeilen 23 und 24)	0,00	0,00	0,00	0,00	0,00	0,00
26	= Ergebnis -vor Berücksichtigung der internen LBZ (=Zeilen 22 und 25)	-96.909,91	-129.498,00	-2.472,51	-131.970,51	135.223,51	267.194,02
27	+ Erträge aus internen Leistungsbeziehungen	0,00	0,00	0,00	0,00	0,00	0,00
28	- Aufw. aus internen Leistungsbeziehungen	85.583,85	77.707,42	0,00	77.707,42	78.297,81	590,39
29	= Teilergebnis	-182.493,76	-207.205,42	-2.472,51	-209.677,93	56.925,70	266.603,63

Jahresabschluss 2015

Teilfinanzhaushalt Produktbereich 13 Natur- und Landschaftspflege							
Stadt Beverungen							
Nr.	Bezeichnung	Ergebnis 2014	Ansatz lt. HHP 2015	Üpl/Apl/ HH-Reste	Fortgeschrieb. Ansatz 2015	Ergebnis 2015	Vergleich Fortg. Ansatz /Ergebnis
18	+ Zuwendungen für Investitionsmaßnahmen	0,00	0,00	0,00	0,00	0,00	0,00
19	+ Einz. a. d. Veräußerung v. Sachanlagen	30.724,40	0,00	0,00	0,00	0,00	0,00
20	+ Einz. a. d. Veräußerung v. Finanzanlagen	0,00	0,00	0,00	0,00	0,00	0,00
21	+ Einz. a. Beiträgen u. ä. Entgelten	0,00	0,00	0,00	0,00	0,00	0,00
22	+ Sonstige Investitionseinzahlungen	0,00	0,00	0,00	0,00	0,00	0,00
23	= Einzahlungen aus Investitionstätigkeit	30.724,40	0,00	0,00	0,00	0,00	0,00
24	- Ausz. Erwerb v. Grundstücken u. Gebäuden	-23.887,50	0,00	0,00	0,00	0,00	0,00
25	- Ausz. f. Baumaßnahmen	-23.921,45	-5.000,00	-12.404,50	-17.404,50	-6.215,52	11.188,98
26	- Ausz. Erwerb v. bewegl. Anlagevermögen	0,00	-2.400,00	-452,27	-2.852,27	-895,20	1.957,07
27	- Ausz. f. d. Erwerb v. Finanzanlagen	0,00	0,00	0,00	0,00	0,00	0,00
28	- Ausz. v. aktivierbaren Zuwendungen	0,00	0,00	0,00	0,00	0,00	0,00
29	- Sonstige Investitionsauszahlungen	0,00	0,00	0,00	0,00	0,00	0,00
30	= Auszahlungen aus Investitionstätigkeit	-47.808,95	-7.400,00	-12.856,77	-20.256,77	-7.110,72	13.146,05
31	= Saldo Investitionstätigkeit (= Zeilen 23 und 30)	-17.084,55	-7.400,00	-12.856,77	-20.256,77	-7.110,72	13.146,05

Jahresabschluss 2015

Teilergebnishaushalt Produktbereich 14 Umweltschutz							
Stadt Beverungen							
Nr.	Bezeichnung	Ergebnis 2014	Ansatz lt. HHP 2015	Üpl/Apl/ HH-Reste	Fortgeschrieb. Ansatz 2015	Ergebnis 2015	Vergleich Fortg. Ansatz /Ergebnis
01	Steuern und ähnliche Abgaben	0,00	0,00	0,00	0,00	0,00	0,00
02	+ Zuwendungen und allgemeine Umlagen	0,00	0,00	0,00	0,00	0,00	0,00
03	+ Sonstige Transfererträge	0,00	0,00	0,00	0,00	0,00	0,00
04	+ Öffentlich-rechtliche Leistungsentgelte	0,00	0,00	0,00	0,00	0,00	0,00
05	+ Privatrechtliche Leistungsentgelte	0,00	0,00	0,00	0,00	0,00	0,00
06	+ Kostenerstattungen und Kostenumlagen	21.734,97	21.400,00	0,00	21.400,00	32.089,80	10.689,80
07	+ Sonstige ordentliche Erträge	0,00	0,00	0,00	0,00	0,00	0,00
08	+ Aktivierte Eigenleistung	0,00	0,00	0,00	0,00	0,00	0,00
09	+/- Bestandsveränderungen	0,00	0,00	0,00	0,00	0,00	0,00
10	= Ordentliche Erträge	21.734,97	21.400,00	0,00	21.400,00	32.089,80	10.689,80
11	- Personalaufwendungen	35.997,85	34.207,00	0,00	34.207,00	41.306,58	7.099,58
12	- Versorgungsaufwendungen	2.079,73	1.800,00	0,00	1.800,00	4.133,89	2.333,89
13	- Aufw. für Sach- und Dienstleistungen	193,94	184,00	0,00	184,00	236,70	52,70
14	- Bilanzielle Abschreibung	0,00	0,00	0,00	0,00	0,00	0,00
15	- Transferaufwendungen	0,00	0,00	0,00	0,00	0,00	0,00
16	- Sonstige ordentliche Aufwendungen	557,32	1.151,00	0,00	1.151,00	573,90	-577,10
17	= Ordentliche Aufwendungen	38.828,84	37.342,00	0,00	37.342,00	46.251,07	8.909,07
18	= Ordentliches Ergebnis	-17.093,87	-15.942,00	0,00	-15.942,00	-14.161,27	1.780,73
19	+ Finanzerträge	0,00	0,00	0,00	0,00	0,00	0,00
20	- Zinsen und ähnliche Aufwendungen	0,00	0,00	0,00	0,00	0,00	0,00
21	= Finanzergebnis (Zeilen 19 und 20)	0,00	0,00	0,00	0,00	0,00	0,00
22	= Ergebnis der lfd. Verwaltungstätigkeit (Zeilen 18 und 21)	-17.093,87	-15.942,00	0,00	-15.942,00	-14.161,27	1.780,73
23	+ außerordentliche Erträge	0,00	0,00	0,00	0,00	0,00	0,00
24	- außerordentliche Aufwendungen	0,00	0,00	0,00	0,00	0,00	0,00
25	= Außerordentliches Ergebnis (Zeilen 23 und 24)	0,00	0,00	0,00	0,00	0,00	0,00
26	= Ergebnis -vor Berücksichtigung der internen LBZ (=Zeilen 22 und 25)	-17.093,87	-15.942,00	0,00	-15.942,00	-14.161,27	1.780,73
27	+ Erträge aus internen Leistungsbeziehungen	0,00	0,00	0,00	0,00	0,00	0,00
28	- Aufw. aus internen Leistungsbeziehungen	10.319,19	8.555,89	0,00	8.555,89	8.564,76	8,87
29	= Teilergebnis	-27.413,06	-24.497,89	0,00	-24.497,89	-22.726,03	1.771,86

Jahresabschluss 2015

Teilergebnishaushalt Produktbereich 15 Wirtschaft und Tourismus							
Stadt Beverungen							
Nr.	Bezeichnung	Ergebnis 2014	Ansatz lt. HHP 2015	Üpl/Apl/ HH-Reste	Fortgeschrieb. Ansatz 2015	Ergebnis 2015	Vergleich Fortg. Ansatz /Ergebnis
01	Steuern und ähnliche Abgaben	0,00	0,00	0,00	0,00	0,00	0,00
02	+ Zuwendungen und allgemeine Umlagen	1.285,11	155,00	0,00	155,00	155,36	0,36
03	+ Sonstige Transfererträge	0,00	0,00	0,00	0,00	0,00	0,00
04	+ Öffentlich-rechtliche Leistungsentgelte	3.249,10	0,00	0,00	0,00	0,00	0,00
05	+ Privatrechtliche Leistungsentgelte	0,00	0,00	0,00	0,00	0,00	0,00
06	+ Kostenerstattungen und Kostenumlagen	0,00	0,00	0,00	0,00	0,00	0,00
07	+ Sonstige ordentliche Erträge	0,00	0,00	0,00	0,00	0,00	0,00
08	+ Aktivierte Eigenleistung	0,00	0,00	0,00	0,00	0,00	0,00
09	+/-Bestandsveränderungen	0,00	0,00	0,00	0,00	0,00	0,00
10	= Ordentliche Erträge	4.534,21	155,00	0,00	155,00	155,36	0,36
11	- Personalaufwendungen	96.001,29	99.631,00	0,00	99.631,00	102.782,31	3.151,31
12	- Versorgungsaufwendungen	0,00	0,00	0,00	0,00	0,00	0,00
13	- Aufw. für Sach- und Dienstleistungen	41.043,43	33.890,00	0,00	33.890,00	30.803,08	-3.086,92
14	- Bilanzielle Abschreibung	1.638,48	1.638,00	0,00	1.638,00	1.638,48	0,48
15	- Transferaufwendungen	105.400,00	163.600,00	0,00	163.600,00	160.000,00	-3.600,00
16	- Sonstige ordentliche Aufwendungen	13.341,61	13.544,00	0,00	13.544,00	12.390,92	-1.153,08
17	= Ordentliche Aufwendungen	257.424,81	312.303,00	0,00	312.303,00	307.614,79	-4.688,21
18	= Ordentliches Ergebnis	-252.890,60	-312.148,00	0,00	-312.148,00	-307.459,43	4.688,57
19	+ Finanzerträge	0,00	0,00	0,00	0,00	0,00	0,00
20	- Zinsen und ähnliche Aufwendungen	0,00	0,00	0,00	0,00	0,00	0,00
21	= Finanzergebnis (Zeilen 19 und 20)	0,00	0,00	0,00	0,00	0,00	0,00
22	= Ergebnis der lfd. Verwaltungstätigkeit (Zeilen 18 und 21)	-252.890,60	-312.148,00	0,00	-312.148,00	-307.459,43	4.688,57
23	+ außerordentliche Erträge	0,00	0,00	0,00	0,00	0,00	0,00
24	- außerordentliche Aufwendungen	0,00	0,00	0,00	0,00	0,00	0,00
25	= Außerordentliches Ergebnis (Zeilen 23 und 24)	0,00	0,00	0,00	0,00	0,00	0,00
26	= Ergebnis -vor Berücksichtigung der internen LBZ (=Zeilen 22 und 25)	-252.890,60	-312.148,00	0,00	-312.148,00	-307.459,43	4.688,57
27	+ Erträge aus internen Leistungsbeziehungen	0,00	0,00	0,00	0,00	0,00	0,00
28	- Aufw. aus internen Leistungsbeziehungen	71.728,34	58.761,70	0,00	58.761,70	68.183,85	9.422,15
29	= Teilergebnis	-324.618,94	-370.909,70	0,00	-370.909,70	-375.643,28	-4.733,58

Jahresabschluss 2015

Teilergebnishaushalt Produktbereich 16 Allgemeine Finanzwirtschaft							
Stadt Beverungen							
Nr.	Bezeichnung	Ergebnis 2014	Ansatz lt. HHP 2015	Üpl/Apl/ HH-Reste	Fortgeschrieb. Ansatz 2015	Ergebnis 2015	Vergleich Fortg. Ansatz /Ergebnis
01	Steuern und ähnliche Abgaben	10.793.542,99	10.999.901,00	0,00	10.999.901,00	11.283.990,73	284.089,73
02	+ Zuwendungen und allgemeine Umlagen	5.597.103,50	5.150.408,00	0,00	5.150.408,00	5.163.789,66	13.381,66
03	+ Sonstige Transfererträge	0,00	0,00	0,00	0,00	0,00	0,00
04	+ Öffentlich-rechtliche Leistungsentgelte	0,00	0,00	0,00	0,00	0,00	0,00
05	+ Privatrechtliche Leistungsentgelte	0,00	0,00	0,00	0,00	0,00	0,00
06	+ Kostenerstattungen und Kostenumlagen	0,00	0,00	0,00	0,00	0,00	0,00
07	+ Sonstige ordentliche Erträge	555.999,81	542.500,00	0,00	542.500,00	554.785,05	12.285,05
08	+ Aktivierte Eigenleistung	0,00	0,00	0,00	0,00	0,00	0,00
09	+/- Bestandsveränderungen	0,00	0,00	0,00	0,00	0,00	0,00
10	= Ordentliche Erträge	16.946.646,30	16.692.809,00	0,00	16.692.809,00	17.002.565,44	309.756,44
11	- Personalaufwendungen	0,00	0,00	0,00	0,00	0,00	0,00
12	- Versorgungsaufwendungen	0,00	0,00	0,00	0,00	0,00	0,00
13	- Aufw. für Sach- und Dienstleistungen	0,00	0,00	0,00	0,00	0,00	0,00
14	- Bilanzielle Abschreibung	0,00	0,00	0,00	0,00	0,00	0,00
15	- Transferaufwendungen	8.241.838,29	8.500.080,00	0,00	8.500.080,00	8.477.571,79	-22.508,21
16	- Sonstige ordentliche Aufwendungen	27.304,87	16.000,00	0,00	16.000,00	66.023,22	50.023,22
17	= Ordentliche Aufwendungen	8.269.143,16	8.516.080,00	0,00	8.516.080,00	8.543.595,01	27.515,01
18	= Ordentliches Ergebnis	8.677.503,14	8.176.729,00	0,00	8.176.729,00	8.458.970,43	282.241,43
19	+ Finanzerträge	693,66	2.500,00	0,00	2.500,00	196,24	-2.303,76
20	- Zinsen und ähnliche Aufwendungen	382.862,74	429.800,00	0,00	429.800,00	374.917,56	-54.882,44
21	= Finanzergebnis (Zeilen 19 und 20)	-382.169,08	-427.300,00	0,00	-427.300,00	-374.721,32	52.578,68
22	= Ergebnis der lfd. Verwaltungstätigkeit (Zeilen 18 und 21)	8.295.334,06	7.749.429,00	0,00	7.749.429,00	8.084.249,11	334.820,11
23	+ außerordentliche Erträge	0,00	0,00	0,00	0,00	0,00	0,00
24	- außerordentliche Aufwendungen	0,00	0,00	0,00	0,00	0,00	0,00
25	= Außerordentliches Ergebnis (Zeilen 23 und 24)	0,00	0,00	0,00	0,00	0,00	0,00
26	= Ergebnis -vor Berücksichtigung der internen LBZ (=Zeilen 22 und 25)	8.295.334,06	7.749.429,00	0,00	7.749.429,00	8.084.249,11	334.820,11
27	+ Erträge aus internen Leistungsbeziehungen	0,00	0,00	0,00	0,00	0,00	0,00
28	- Aufw. aus internen Leistungsbeziehungen	22.955,40	17.953,79	0,00	17.953,79	16.950,43	-1.003,36
29	= Teilergebnis	8.272.378,66	7.731.475,21	0,00	7.731.475,21	8.067.298,68	335.823,47

Jahresabschluss 2015

Teilfinanzhaushalt Produktbereich 16 Allgemeine Finanzwirtschaft							
Stadt Beverungen							
Nr.	Bezeichnung	Ergebnis 2014	Ansatz lt. HHP 2015	Üpl/Apl/ HH-Reste	Fortgeschrieb. Ansatz 2015	Ergebnis 2015	Vergleich Fortg. Ansatz /Ergebnis
17	= Saldo aus lfd. Verwaltungstätigkeit	7.890.915,59	7.569.490,00	0,00	7.569.490,00	7.952.473,65	382.983,65
18	+ Zuwendungen für Investitionsmaßnahmen	1.307.481,05	1.319.878,00	0,00	1.319.878,00	1.322.704,39	2.826,39
19	+ Einz. a. d. Veräußerung v. Sachanlagen	0,00	0,00	0,00	0,00	0,00	0,00
20	+ Einz. a. d. Veräußerung v. Finanzanlagen	0,00	0,00	0,00	0,00	0,00	0,00
21	+ Einz. a. Beiträgen u. ä. Entgelten	0,00	0,00	0,00	0,00	0,00	0,00
22	+ Sonstige Investitionseinzahlungen	0,00	0,00	0,00	0,00	0,00	0,00
23	= Einzahlungen aus Investitionstätigkeit	1.307.481,05	1.319.878,00	0,00	1.319.878,00	1.322.704,39	2.826,39
24	- Ausz. Erwerb v. Grundstücken u. Gebäuden	0,00	0,00	0,00	0,00	0,00	0,00
25	- Ausz. f. Baumaßnahmen	0,00	0,00	0,00	0,00	0,00	0,00
26	- Ausz. Erwerb v. bewegl. Anlagevermögen	0,00	0,00	0,00	0,00	0,00	0,00
27	- Ausz. f. d. Erwerb v. Finanzanlagen	0,00	0,00	0,00	0,00	0,00	0,00
28	- Ausz. v. aktivierbaren Zuwendungen	0,00	0,00	0,00	0,00	0,00	0,00
29	- Sonstige Investitionsauszahlungen	-868.876,00	-462.170,00	1.004,50	-461.165,50	-463.965,50	-2.800,00
30	= Auszahlungen aus Investitionstätigkeit	-868.876,00	-462.170,00	1.004,50	-461.165,50	-463.965,50	-2.800,00
31	= Saldo Investitionstätigkeit (=Zeilen 23 und 30)	438.605,05	857.708,00	1.004,50	858.712,50	858.738,89	26,39
32	= Finanzmittelüberschuss/Fehlbetrag (=Zeilen 17 und 31)	8.329.520,64	8.427.198,00	1.004,50	8.428.202,50	8.811.212,54	383.010,04
33	+ Aufnahme und Rückflüsse von Krediten	0,00	0,00	0,00	0,00	0,00	0,00
34	+ Aufnahme von Krediten zur Liquiditätssicherung	0,00	0,00	0,00	0,00	4.000.000,00	4.000.000,00
35	- Tilgung und Gewährung von Krediten	-216.598,50	-205.000,00	0,00	-205.000,00	-204.049,87	950,13
36	- Tilgung von Krediten zur Liquiditätssicherung	-221.546,00	0,00	0,00	0,00	-4.000.000,00	-4.000.000,00
37	= Saldo aus Finanzierungstätigkeit	-438.144,50	-205.000,00	0,00	-205.000,00	-204.049,87	950,13

Produkte

01 01 01 - 16 01 01

Jahresabschluss 2015

Teilergebnishaushalt Produkt 010101 Organisation der Verwaltung							
Stadt Beverungen							
Nr.	Bezeichnung	Ergebnis 2014	Ansatz lt. HHP 2015	Üpl/Apl/ HH-Reste	Fortgeschrieb. Ansatz 2015	Ergebnis 2015	Vergleich Fortg. Ansatz /Ergebnis
01	Steuern und ähnliche Abgaben	0,00	0,00	0,00	0,00	0,00	0,00
02	+ Zuwendungen und allgemeine Umlagen	0,00	0,00	0,00	0,00	0,00	0,00
03	+ Sonstige Transfererträge	0,00	0,00	0,00	0,00	0,00	0,00
04	+ Öffentlich-rechtliche Leistungsentgelte	0,00	0,00	0,00	0,00	0,00	0,00
05	+ Privatrechtliche Leistungsentgelte	0,00	0,00	0,00	0,00	0,00	0,00
06	+ Kostenerstattungen und Kostenumlagen	35.056,01	32.600,00	0,00	32.600,00	19.645,32	-12.954,68
07	+ Sonstige ordentliche Erträge	0,00	0,00	0,00	0,00	0,00	0,00
08	+ Aktivierte Eigenleistung	0,00	0,00	0,00	0,00	0,00	0,00
09	+/-Bestandsveränderungen	0,00	0,00	0,00	0,00	0,00	0,00
10	= Ordentliche Erträge	35.056,01	32.600,00	0,00	32.600,00	19.645,32	-12.954,68
11	- Personalaufwendungen	134.770,44	79.038,00	0,00	79.038,00	65.111,19	-13.926,81
12	- Versorgungsaufwendungen	49.951,64	19.600,00	0,00	19.600,00	44.510,85	24.910,85
13	- Aufw. für Sach- und Dienstleistungen	2.569,13	2.625,00	0,00	2.625,00	2.485,80	-139,20
14	- Bilanzielle Abschreibung	0,00	0,00	0,00	0,00	0,00	0,00
15	- Transferaufwendungen	0,00	0,00	0,00	0,00	0,00	0,00
16	- Sonstige ordentliche Aufwendungen	50.871,72	72.599,00	158,94	72.757,94	51.299,32	-21.458,62
17	= Ordentliche Aufwendungen	238.162,93	173.862,00	158,94	174.020,94	163.407,16	-10.613,78
18	= Ordentliches Ergebnis	-203.106,92	-141.262,00	-158,94	-141.420,94	-143.761,84	-2.340,90
19	+ Finanzerträge	0,00	0,00	0,00	0,00	0,00	0,00
20	- Zinsen und ähnliche Aufwendungen	0,00	0,00	0,00	0,00	0,00	0,00
21	= Finanzergebnis (Zeilen 19 und 20)	0,00	0,00	0,00	0,00	0,00	0,00
22	= Ergebnis der lfd. Verwaltungstätigkeit (Zeilen 18 und 21)	-203.106,92	-141.262,00	-158,94	-141.420,94	-143.761,84	-2.340,90
23	+ außerordentliche Erträge	0,00	0,00	0,00	0,00	0,00	0,00
24	- außerordentliche Aufwendungen	0,00	0,00	0,00	0,00	0,00	0,00
25	= Außerordentliches Ergebnis (Zeilen 23 und 24)	0,00	0,00	0,00	0,00	0,00	0,00
26	= Ergebnis -vor Berücksichtigung der internen LBZ (=Zeilen 22 und 25)	-203.106,92	-141.262,00	-158,94	-141.420,94	-143.761,84	-2.340,90
27	+ Erträge aus internen Leistungsbeziehungen	234.033,89	173.711,82	0,00	173.711,82	169.471,18	-4.240,64
28	- Aufw. aus internen Leistungsbeziehungen	30.926,97	32.449,82	0,00	32.449,82	25.709,34	-6.740,48
29	= Teilergebnis	0,00	0,00	-158,94	-158,94	0,00	158,94

Jahresabschluss 2015

Teilergebnishaushalt Produkt 010102 Nahbereich Bürgermeister							
Stadt Beverungen							
Nr.	Bezeichnung	Ergebnis 2014	Ansatz lt. HHP 2015	Üpl/Apl/ HH-Reste	Fortgeschrieb. Ansatz 2015	Ergebnis 2015	Vergleich Fortg. Ansatz /Ergebnis
01	Steuern und ähnliche Abgaben	0,00	0,00	0,00	0,00	0,00	0,00
02	+ Zuwendungen und allgemeine Umlagen	0,00	0,00	0,00	0,00	0,00	0,00
03	+ Sonstige Transfererträge	0,00	0,00	0,00	0,00	0,00	0,00
04	+ Öffentlich-rechtliche Leistungsentgelte	0,00	0,00	0,00	0,00	0,00	0,00
05	+ Privatrechtliche Leistungsentgelte	0,00	0,00	0,00	0,00	0,00	0,00
06	+ Kostenerstattungen und Kostenumlagen	24.771,13	0,00	0,00	0,00	1.530,88	1.530,88
07	+ Sonstige ordentliche Erträge	0,00	0,00	0,00	0,00	0,00	0,00
08	+ Aktivierte Eigenleistung	0,00	0,00	0,00	0,00	0,00	0,00
09	+/- Bestandsveränderungen	0,00	0,00	0,00	0,00	0,00	0,00
10	= Ordentliche Erträge	24.771,13	0,00	0,00	0,00	1.530,88	1.530,88
11	- Personalaufwendungen	293.331,41	212.024,00	0,00	212.024,00	155.217,64	-56.806,36
12	- Versorgungsaufwendungen	81.935,91	102.830,00	0,00	102.830,00	208.561,47	105.731,47
13	- Aufw. für Sach- und Dienstleistungen	20.558,68	19.723,00	0,00	19.723,00	18.276,09	-1.446,91
14	- Bilanzielle Abschreibung	0,00	200,00	0,00	200,00	140,78	-59,22
15	- Transferaufwendungen	0,00	0,00	0,00	0,00	0,00	0,00
16	- Sonstige ordentliche Aufwendungen	129.282,91	134.663,00	0,00	134.663,00	129.910,57	-4.752,43
17	= Ordentliche Aufwendungen	525.108,91	469.440,00	0,00	469.440,00	512.106,55	42.666,55
18	= Ordentliches Ergebnis	-500.337,78	-469.440,00	0,00	-469.440,00	-510.575,67	-41.135,67
19	+ Finanzerträge	0,00	0,00	0,00	0,00	0,00	0,00
20	- Zinsen und ähnliche Aufwendungen	0,00	0,00	0,00	0,00	0,00	0,00
21	= Finanzergebnis (Zeilen 19 und 20)	0,00	0,00	0,00	0,00	0,00	0,00
22	= Ergebnis der lfd. Verwaltungstätigkeit (Zeilen 18 und 21)	-500.337,78	-469.440,00	0,00	-469.440,00	-510.575,67	-41.135,67
23	+ außerordentliche Erträge	0,00	0,00	0,00	0,00	0,00	0,00
24	- außerordentliche Aufwendungen	0,00	0,00	0,00	0,00	0,00	0,00
25	= Außerordentliches Ergebnis (Zeilen 23 und 24)	0,00	0,00	0,00	0,00	0,00	0,00
26	= Ergebnis -vor Berücksichtigung der internen LBZ (=Zeilen 22 und 25)	-500.337,78	-469.440,00	0,00	-469.440,00	-510.575,67	-41.135,67
27	+ Erträge aus internen Leistungsbeziehungen	470.497,20	449.782,20	0,00	449.782,20	474.025,81	24.243,61
28	- Aufw. aus internen Leistungsbeziehungen	157.996,33	152.687,16	0,00	152.687,16	158.783,23	6.096,07
29	= Teilergebnis	-187.836,91	-172.344,96	0,00	-172.344,96	-195.333,09	-22.988,13

Jahresabschluss 2015

Teilfinanzhaushalt Produkt 010102 Nahbereich Bürgermeister							
Stadt Beverungen							
Nr.	Bezeichnung	Ergebnis 2014	Ansatz lt. HHP 2015	Üpl/Apl/ HH-Reste	Fortgeschrieb. Ansatz 2015	Ergebnis 2015	Vergleich Fortg. Ansatz /Ergebnis
18	+ Zuwendungen für Investitionsmaßnahmen	0,00	0,00	0,00	0,00	0,00	0,00
19	+ Einz. a. d. Veräußerung v. Sachanlagen	100,00	0,00	0,00	0,00	0,00	0,00
20	+ Einz. a. d. Veräußerung v. Finanzanlagen	0,00	0,00	0,00	0,00	0,00	0,00
21	+ Einz. a. Beiträgen u. ä. Entgelten	0,00	0,00	0,00	0,00	0,00	0,00
22	+ Sonstige Investitionseinzahlungen	0,00	0,00	0,00	0,00	0,00	0,00
23	= Einzahlungen aus Investitionstätigkeit	100,00	0,00	0,00	0,00	0,00	0,00
24	- Ausz. Erwerb v. Grundstücken u. Gebäuden	0,00	0,00	0,00	0,00	0,00	0,00
25	- Ausz. f. Baumaßnahmen	0,00	0,00	0,00	0,00	0,00	0,00
26	- Ausz. Erwerb v. bewegl. Anlagevermögen	0,00	-200,00	0,00	-200,00	-140,78	59,22
27	- Ausz. f. d. Erwerb v. Finanzanlagen	0,00	0,00	0,00	0,00	0,00	0,00
28	- Ausz. v. aktivierbaren Zuwendungen	0,00	0,00	0,00	0,00	0,00	0,00
29	- Sonstige Investitionsauszahlungen	0,00	0,00	0,00	0,00	0,00	0,00
30	= Auszahlungen aus Investitionstätigkeit	0,00	-200,00	0,00	-200,00	-140,78	59,22
31	= Saldo Investitionstätigkeit (= Zeilen 23 und 30)	100,00	-200,00	0,00	-200,00	-140,78	59,22

Jahresabschluss 2015

Teilergebnishaushalt Produkt 010104 Presse- und Öffentlichkeitsarbeit							
Stadt Beverungen							
Nr.	Bezeichnung	Ergebnis 2014	Ansatz lt. HHP 2015	Üpl/Apl/ HH-Reste	Fortgeschrieb. Ansatz 2015	Ergebnis 2015	Vergleich Fortg. Ansatz /Ergebnis
01	Steuern und ähnliche Abgaben	0,00	0,00	0,00	0,00	0,00	0,00
02	+ Zuwendungen und allgemeine Umlagen	0,00	0,00	0,00	0,00	0,00	0,00
03	+ Sonstige Transfererträge	0,00	0,00	0,00	0,00	0,00	0,00
04	+ Öffentlich-rechtliche Leistungsentgelte	0,00	0,00	0,00	0,00	0,00	0,00
05	+ Privatrechtliche Leistungsentgelte	0,00	0,00	0,00	0,00	0,00	0,00
06	+ Kostenerstattungen und Kostenumlagen	306,11	0,00	0,00	0,00	0,00	0,00
07	+ Sonstige ordentliche Erträge	0,00	0,00	0,00	0,00	0,00	0,00
08	+ Aktivierte Eigenleistung	0,00	0,00	0,00	0,00	0,00	0,00
09	+/-Bestandsveränderungen	0,00	0,00	0,00	0,00	0,00	0,00
10	= Ordentliche Erträge	306,11	0,00	0,00	0,00	0,00	0,00
11	- Personalaufwendungen	6.518,94	5.050,00	0,00	5.050,00	4.991,97	-58,03
12	- Versorgungsaufwendungen	1.084,85	60,00	0,00	60,00	102,00	42,00
13	- Aufw. für Sach- und Dienstleistungen	226,96	211,00	0,00	211,00	194,40	-16,60
14	- Bilanzielle Abschreibung	71,40	71,00	0,00	71,00	71,40	0,40
15	- Transferaufwendungen	0,00	0,00	0,00	0,00	0,00	0,00
16	- Sonstige ordentliche Aufwendungen	4.224,10	4.322,00	0,00	4.322,00	4.286,21	-35,79
17	= Ordentliche Aufwendungen	12.126,25	9.714,00	0,00	9.714,00	9.645,98	-68,02
18	= Ordentliches Ergebnis	-11.820,14	-9.714,00	0,00	-9.714,00	-9.645,98	68,02
19	+ Finanzerträge	0,00	0,00	0,00	0,00	0,00	0,00
20	- Zinsen und ähnliche Aufwendungen	0,00	0,00	0,00	0,00	0,00	0,00
21	= Finanzergebnis (Zeilen 19 und 20)	0,00	0,00	0,00	0,00	0,00	0,00
22	= Ergebnis der lfd. Verwaltungstätigkeit (Zeilen 18 und 21)	-11.820,14	-9.714,00	0,00	-9.714,00	-9.645,98	68,02
23	+ außerordentliche Erträge	0,00	0,00	0,00	0,00	0,00	0,00
24	- außerordentliche Aufwendungen	0,00	0,00	0,00	0,00	0,00	0,00
25	= Außerordentliches Ergebnis (Zeilen 23 und 24)	0,00	0,00	0,00	0,00	0,00	0,00
26	= Ergebnis -vor Berücksichtigung der internen LBZ (=Zeilen 22 und 25)	-11.820,14	-9.714,00	0,00	-9.714,00	-9.645,98	68,02
27	+ Erträge aus internen Leistungsbeziehungen	43.060,49	33.580,26	0,00	33.580,26	37.651,63	4.071,37
28	- Aufw. aus internen Leistungsbeziehungen	31.240,35	23.866,26	0,00	23.866,26	28.005,65	4.139,39
29	= Teilergebnis	0,00	0,00	0,00	0,00	0,00	0,00

Jahresabschluss 2015

Teilergebnishaushalt Produkt 010201 Gleichstellung von Frau und Mann							
Stadt Beverungen							
Nr.	Bezeichnung	Ergebnis 2014	Ansatz lt. HHP 2015	Üpl/Apl/ HH-Reste	Fortgeschrieb. Ansatz 2015	Ergebnis 2015	Vergleich Fortg. Ansatz /Ergebnis
01	Steuern und ähnliche Abgaben	0,00	0,00	0,00	0,00	0,00	0,00
02	+ Zuwendungen und allgemeine Umlagen	0,00	0,00	0,00	0,00	0,00	0,00
03	+ Sonstige Transfererträge	0,00	0,00	0,00	0,00	0,00	0,00
04	+ Öffentlich-rechtliche Leistungsentgelte	0,00	0,00	0,00	0,00	0,00	0,00
05	+ Privatrechtliche Leistungsentgelte	0,00	0,00	0,00	0,00	0,00	0,00
06	+ Kostenerstattungen und Kostenumlagen	11.501,66	0,00	0,00	0,00	733,48	733,48
07	+ Sonstige ordentliche Erträge	0,00	0,00	0,00	0,00	0,00	0,00
08	+ Aktivierte Eigenleistung	0,00	0,00	0,00	0,00	0,00	0,00
09	+/-Bestandsveränderungen	0,00	0,00	0,00	0,00	0,00	0,00
10	= Ordentliche Erträge	11.501,66	0,00	0,00	0,00	733,48	733,48
11	- Personalaufwendungen	58.729,76	6.955,00	0,00	6.955,00	-22.485,71	-29.440,71
12	- Versorgungsaufwendungen	23.862,94	6.000,00	0,00	6.000,00	76.176,69	70.176,69
13	- Aufw. für Sach- und Dienstleistungen	1.352,11	1.520,00	0,00	1.520,00	1.331,15	-188,85
14	- Bilanzielle Abschreibung	0,00	0,00	0,00	0,00	0,00	0,00
15	- Transferaufwendungen	0,00	0,00	0,00	0,00	0,00	0,00
16	- Sonstige ordentliche Aufwendungen	3.025,60	1.879,00	0,00	1.879,00	1.395,59	-483,41
17	= Ordentliche Aufwendungen	86.970,41	16.354,00	0,00	16.354,00	56.417,72	40.063,72
18	= Ordentliches Ergebnis	-75.468,75	-16.354,00	0,00	-16.354,00	-55.684,24	-39.330,24
19	+ Finanzerträge	0,00	0,00	0,00	0,00	0,00	0,00
20	- Zinsen und ähnliche Aufwendungen	0,00	0,00	0,00	0,00	0,00	0,00
21	= Finanzergebnis (Zeilen 19 und 20)	0,00	0,00	0,00	0,00	0,00	0,00
22	= Ergebnis der lfd. Verwaltungstätigkeit (Zeilen 18 und 21)	-75.468,75	-16.354,00	0,00	-16.354,00	-55.684,24	-39.330,24
23	+ außerordentliche Erträge	0,00	0,00	0,00	0,00	0,00	0,00
24	- außerordentliche Aufwendungen	0,00	0,00	0,00	0,00	0,00	0,00
25	= Außerordentliches Ergebnis (Zeilen 23 und 24)	0,00	0,00	0,00	0,00	0,00	0,00
26	= Ergebnis -vor Berücksichtigung der internen LBZ (=Zeilen 22 und 25)	-75.468,75	-16.354,00	0,00	-16.354,00	-55.684,24	-39.330,24
27	+ Erträge aus internen Leistungsbeziehungen	27.074,93	10.703,65	0,00	10.703,65	20.635,40	9.931,75
28	- Aufw. aus internen Leistungsbeziehungen	15.330,21	19.554,15	0,00	19.554,15	13.543,49	-6.010,66
29	= Teilergebnis	-63.724,03	-25.204,50	0,00	-25.204,50	-48.592,33	-23.387,83

Jahresabschluss 2015

Teilergebnishaushalt Produkt 010301 Personalrat							
Stadt Beverungen							
Nr.	Bezeichnung	Ergebnis 2014	Ansatz lt. HHP 2015	Üpl/Apl/ HH-Reste	Fortgeschrieb. Ansatz 2015	Ergebnis 2015	Vergleich Fortg. Ansatz /Ergebnis
01	Steuern und ähnliche Abgaben	0,00	0,00	0,00	0,00	0,00	0,00
02	+ Zuwendungen und allgemeine Umlagen	0,00	0,00	0,00	0,00	0,00	0,00
03	+ Sonstige Transfererträge	0,00	0,00	0,00	0,00	0,00	0,00
04	+ Öffentlich-rechtliche Leistungsentgelte	0,00	0,00	0,00	0,00	0,00	0,00
05	+ Privatrechtliche Leistungsentgelte	0,00	0,00	0,00	0,00	0,00	0,00
06	+ Kostenerstattungen und Kostenumlagen	103,05	0,00	0,00	0,00	7,33	7,33
07	+ Sonstige ordentliche Erträge	0,00	0,00	0,00	0,00	0,00	0,00
08	+ Aktivierte Eigenleistung	0,00	0,00	0,00	0,00	0,00	0,00
09	+/-Bestandsveränderungen	0,00	0,00	0,00	0,00	0,00	0,00
10	= Ordentliche Erträge	103,05	0,00	0,00	0,00	7,33	7,33
11	- Personalaufwendungen	20.090,95	19.585,00	0,00	19.585,00	19.793,98	208,98
12	- Versorgungsaufwendungen	799,20	340,00	0,00	340,00	1.019,56	679,56
13	- Aufw. für Sach- und Dienstleistungen	677,59	637,00	0,00	637,00	1.000,50	363,50
14	- Bilanzielle Abschreibung	0,00	0,00	0,00	0,00	0,00	0,00
15	- Transferaufwendungen	0,00	0,00	0,00	0,00	0,00	0,00
16	- Sonstige ordentliche Aufwendungen	820,03	1.505,00	0,00	1.505,00	1.214,70	-290,30
17	= Ordentliche Aufwendungen	22.387,77	22.067,00	0,00	22.067,00	23.028,74	961,74
18	= Ordentliches Ergebnis	-22.284,72	-22.067,00	0,00	-22.067,00	-23.021,41	-954,41
19	+ Finanzerträge	0,00	0,00	0,00	0,00	0,00	0,00
20	- Zinsen und ähnliche Aufwendungen	0,00	0,00	0,00	0,00	0,00	0,00
21	= Finanzergebnis (Zeilen 19 und 20)	0,00	0,00	0,00	0,00	0,00	0,00
22	= Ergebnis der lfd. Verwaltungstätigkeit (Zeilen 18 und 21)	-22.284,72	-22.067,00	0,00	-22.067,00	-23.021,41	-954,41
23	+ außerordentliche Erträge	0,00	0,00	0,00	0,00	0,00	0,00
24	- außerordentliche Aufwendungen	0,00	0,00	0,00	0,00	0,00	0,00
25	= Außerordentliches Ergebnis (Zeilen 23 und 24)	0,00	0,00	0,00	0,00	0,00	0,00
26	= Ergebnis -vor Berücksichtigung der internen LBZ (=Zeilen 22 und 25)	-22.284,72	-22.067,00	0,00	-22.067,00	-23.021,41	-954,41
27	+ Erträge aus internen Leistungsbeziehungen	34.318,43	31.547,53	0,00	31.547,53	33.803,43	2.255,90
28	- Aufw. aus internen Leistungsbeziehungen	12.033,71	9.480,53	0,00	9.480,53	10.782,02	1.301,49
29	= Teilergebnis	0,00	0,00	0,00	0,00	0,00	0,00

Jahresabschluss 2015

Teilergebnishaushalt Produkt 010401 Rechnungsprüfung							
Stadt Beverungen							
Nr.	Bezeichnung	Ergebnis 2014	Ansatz lt. HHP 2015	Üpl/Apl/ HH-Reste	Fortgeschrieb. Ansatz 2015	Ergebnis 2015	Vergleich Fortg. Ansatz /Ergebnis
01	Steuern und ähnliche Abgaben	0,00	0,00	0,00	0,00	0,00	0,00
02	+ Zuwendungen und allgemeine Umlagen	0,00	0,00	0,00	0,00	0,00	0,00
03	+ Sonstige Transfererträge	0,00	0,00	0,00	0,00	0,00	0,00
04	+ Öffentlich-rechtliche Leistungsentgelte	0,00	0,00	0,00	0,00	0,00	0,00
05	+ Privatrechtliche Leistungsentgelte	0,00	0,00	0,00	0,00	0,00	0,00
06	+ Kostenerstattungen und Kostenumlagen	792,32	0,00	0,00	0,00	54,34	54,34
07	+ Sonstige ordentliche Erträge	7,57	0,00	0,00	0,00	3.949,96	3.949,96
08	+ Aktivierte Eigenleistung	0,00	0,00	0,00	0,00	0,00	0,00
09	+/-Bestandsveränderungen	0,00	0,00	0,00	0,00	0,00	0,00
10	= Ordentliche Erträge	799,89	0,00	0,00	0,00	4.004,30	4.004,30
11	- Personalaufwendungen	6.743,02	2.730,00	0,00	2.730,00	425,26	-2.304,74
12	- Versorgungsaufwendungen	4.388,06	2.820,00	0,00	2.820,00	7.629,52	4.809,52
13	- Aufw. für Sach- und Dienstleistungen	32.339,77	27.113,00	0,00	27.113,00	27.014,30	-98,70
14	- Bilanzielle Abschreibung	0,00	0,00	0,00	0,00	0,00	0,00
15	- Transferaufwendungen	0,00	0,00	0,00	0,00	0,00	0,00
16	- Sonstige ordentliche Aufwendungen	123,69	172,00	0,00	172,00	128,69	-43,31
17	= Ordentliche Aufwendungen	43.594,54	32.835,00	0,00	32.835,00	35.197,77	2.362,77
18	= Ordentliches Ergebnis	-42.794,65	-32.835,00	0,00	-32.835,00	-31.193,47	1.641,53
19	+ Finanzerträge	0,00	0,00	0,00	0,00	0,00	0,00
20	- Zinsen und ähnliche Aufwendungen	0,00	0,00	0,00	0,00	0,00	0,00
21	= Finanzergebnis (Zeilen 19 und 20)	0,00	0,00	0,00	0,00	0,00	0,00
22	= Ergebnis der lfd. Verwaltungstätigkeit (Zeilen 18 und 21)	-42.794,65	-32.835,00	0,00	-32.835,00	-31.193,47	1.641,53
23	+ außerordentliche Erträge	0,00	0,00	0,00	0,00	0,00	0,00
24	- außerordentliche Aufwendungen	0,00	0,00	0,00	0,00	0,00	0,00
25	= Außerordentliches Ergebnis (Zeilen 23 und 24)	0,00	0,00	0,00	0,00	0,00	0,00
26	= Ergebnis -vor Berücksichtigung der internen LBZ (=Zeilen 22 und 25)	-42.794,65	-32.835,00	0,00	-32.835,00	-31.193,47	1.641,53
27	+ Erträge aus internen Leistungsbeziehungen	52.911,36	41.448,01	0,00	41.448,01	40.453,84	-994,17
28	- Aufw. aus internen Leistungsbeziehungen	10.116,71	8.613,01	0,00	8.613,01	9.260,37	647,36
29	= Teilergebnis	0,00	0,00	0,00	0,00	0,00	0,00

Jahresabschluss 2015

Teilergebnishaushalt Produkt 010501 Zentrale Dienste für alle Organisationseinheiten							
Stadt Beverungen							
Nr.	Bezeichnung	Ergebnis 2014	Ansatz lt. HHP 2015	Üpl/Apl/ HH-Reste	Fortgeschrieb. Ansatz 2015	Ergebnis 2015	Vergleich Fortg. Ansatz /Ergebnis
01	Steuern und ähnliche Abgaben	0,00	0,00	0,00	0,00	0,00	0,00
02	+ Zuwendungen und allgemeine Umlagen	539,11	546,00	0,00	546,00	545,66	-0,34
03	+ Sonstige Transfererträge	0,00	0,00	0,00	0,00	0,00	0,00
04	+ Öffentlich-rechtliche Leistungsentgelte	0,00	0,00	0,00	0,00	0,00	0,00
05	+ Privatrechtliche Leistungsentgelte	0,00	0,00	0,00	0,00	0,00	0,00
06	+ Kostenerstattungen und Kostenumlagen	2.971,67	2.400,00	0,00	2.400,00	2.535,36	135,36
07	+ Sonstige ordentliche Erträge	101,62	500,00	0,00	500,00	133,07	-366,93
08	+ Aktivierte Eigenleistung	0,00	0,00	0,00	0,00	0,00	0,00
09	+/-Bestandsveränderungen	0,00	0,00	0,00	0,00	0,00	0,00
10	= Ordentliche Erträge	3.612,40	3.446,00	0,00	3.446,00	3.214,09	-231,91
11	- Personalaufwendungen	65.181,96	78.884,00	0,00	78.884,00	60.120,80	-18.763,20
12	- Versorgungsaufwendungen	3.258,16	1.700,00	0,00	1.700,00	4.129,69	2.429,69
13	- Aufw. für Sach- und Dienstleistungen	11.534,85	13.301,00	-158,94	13.142,06	18.455,97	5.313,91
14	- Bilanzielle Abschreibung	16.073,47	12.356,00	0,00	12.356,00	10.693,99	-1.662,01
15	- Transferaufwendungen	0,00	0,00	0,00	0,00	0,00	0,00
16	- Sonstige ordentliche Aufwendungen	13.519,38	14.455,00	0,00	14.455,00	11.079,83	-3.375,17
17	= Ordentliche Aufwendungen	109.567,82	120.696,00	-158,94	120.537,06	104.480,28	-16.056,78
18	= Ordentliches Ergebnis	-105.955,42	-117.250,00	158,94	-117.091,06	-101.266,19	15.824,87
19	+ Finanzerträge	0,00	0,00	0,00	0,00	0,00	0,00
20	- Zinsen und ähnliche Aufwendungen	0,00	0,00	0,00	0,00	0,00	0,00
21	= Finanzergebnis (Zeilen 19 und 20)	0,00	0,00	0,00	0,00	0,00	0,00
22	= Ergebnis der lfd. Verwaltungstätigkeit (Zeilen 18 und 21)	-105.955,42	-117.250,00	158,94	-117.091,06	-101.266,19	15.824,87
23	+ außerordentliche Erträge	0,00	0,00	0,00	0,00	0,00	0,00
24	- außerordentliche Aufwendungen	0,00	0,00	0,00	0,00	0,00	0,00
25	= Außerordentliches Ergebnis (Zeilen 23 und 24)	0,00	0,00	0,00	0,00	0,00	0,00
26	= Ergebnis -vor Berücksichtigung der internen LBZ (=Zeilen 22 und 25)	-105.955,42	-117.250,00	158,94	-117.091,06	-101.266,19	15.824,87
27	+ Erträge aus internen Leistungsbeziehungen	149.752,47	156.459,76	0,00	156.459,76	144.765,00	-11.694,76
28	- Aufw. aus internen Leistungsbeziehungen	43.132,53	39.209,76	0,00	39.209,76	42.999,97	3.790,21
29	= Teilergebnis	664,52	0,00	158,94	158,94	498,84	339,90

Jahresabschluss 2015

Teilfinanzhaushalt Produkt 010501 Zentrale Dienste für alle Organisationseinheiten							
Stadt Beverungen							
Nr.	Bezeichnung	Ergebnis 2014	Ansatz lt. HHP 2015	Üpl/Apl/ HH-Reste	Fortgeschrieb. Ansatz 2015	Ergebnis 2015	Vergleich Fortg. Ansatz /Ergebnis
18	+ Zuwendungen für Investitionsmaßnahmen	713,19	0,00	0,00	0,00	0,00	0,00
19	+ Einz. a. d. Veräußerung v. Sachanlagen	0,00	100,00	0,00	100,00	30,00	-70,00
20	+ Einz. a. d. Veräußerung v. Finanzanlagen	0,00	0,00	0,00	0,00	0,00	0,00
21	+ Einz. a. Beiträgen u. ä. Entgelten	0,00	0,00	0,00	0,00	0,00	0,00
22	+ Sonstige Investitionseinzahlungen	0,00	0,00	0,00	0,00	0,00	0,00
23	= Einzahlungen aus Investitionstätigkeit	713,19	100,00	0,00	100,00	30,00	-70,00
24	- Ausz. Erwerb v. Grundstücken u. Gebäuden	0,00	0,00	0,00	0,00	0,00	0,00
25	- Ausz. f. Baumaßnahmen	0,00	0,00	0,00	0,00	0,00	0,00
26	- Ausz. Erwerb v. bewegl. Anlagevermögen	-13.937,39	-11.000,00	1.119,33	-9.880,67	-11.057,00	-1.176,33
27	- Ausz. f. d. Erwerb v. Finanzanlagen	0,00	0,00	0,00	0,00	0,00	0,00
28	- Ausz. v. aktivierbaren Zuwendungen	0,00	0,00	0,00	0,00	0,00	0,00
29	- Sonstige Investitionsauszahlungen	0,00	0,00	0,00	0,00	0,00	0,00
30	= Auszahlungen aus Investitionstätigkeit	-13.937,39	-11.000,00	1.119,33	-9.880,67	-11.057,00	-1.176,33
31	= Saldo Investitionstätigkeit (=Zeilen 23 und 30)	-13.224,20	-10.900,00	1.119,33	-9.780,67	-11.027,00	-1.246,33

Jahresabschluss 2015

Teilergebnishaushalt Produkt 010701 Personalmanagement							
Stadt Beverungen							
Nr.	Bezeichnung	Ergebnis 2014	Ansatz lt. HHP 2015	Üpl/Apl/ HH-Reste	Fortgeschrieb. Ansatz 2015	Ergebnis 2015	Vergleich Fortg. Ansatz /Ergebnis
01	Steuern und ähnliche Abgaben	0,00	0,00	0,00	0,00	0,00	0,00
02	+ Zuwendungen und allgemeine Umlagen	0,00	0,00	0,00	0,00	0,00	0,00
03	+ Sonstige Transfererträge	0,00	0,00	0,00	0,00	0,00	0,00
04	+ Öffentlich-rechtliche Leistungsentgelte	0,00	0,00	0,00	0,00	0,00	0,00
05	+ Privatrechtliche Leistungsentgelte	0,00	0,00	0,00	0,00	0,00	0,00
06	+ Kostenerstattungen und Kostenumlagen	35.890,85	9.500,00	0,00	9.500,00	10.891,84	1.391,84
07	+ Sonstige ordentliche Erträge	0,00	0,00	0,00	0,00	3.517,83	3.517,83
08	+ Aktivierte Eigenleistung	0,00	0,00	0,00	0,00	0,00	0,00
09	+/-Bestandsveränderungen	0,00	0,00	0,00	0,00	0,00	0,00
10	= Ordentliche Erträge	35.890,85	9.500,00	0,00	9.500,00	14.409,67	4.909,67
11	- Personalaufwendungen	231.845,84	-414.568,00	287.053,50	-127.514,50	65.992,93	193.507,43
12	- Versorgungsaufwendungen	84.147,99	680.881,00	0,00	680.881,00	199.933,54	-480.947,46
13	- Aufw. für Sach- und Dienstleistungen	20.453,49	29.213,00	0,00	29.213,00	17.639,59	-11.573,41
14	- Bilanzielle Abschreibung	338,86	339,00	0,00	339,00	338,86	-0,14
15	- Transferaufwendungen	0,00	0,00	0,00	0,00	0,00	0,00
16	- Sonstige ordentliche Aufwendungen	36.795,25	45.099,00	0,00	45.099,00	40.766,03	-4.332,97
17	= Ordentliche Aufwendungen	373.581,43	340.964,00	287.053,50	628.017,50	324.670,95	-303.346,55
18	= Ordentliches Ergebnis	-337.690,58	-331.464,00	-287.053,50	-618.517,50	-310.261,28	308.256,22
19	+ Finanzerträge	0,00	0,00	0,00	0,00	0,00	0,00
20	- Zinsen und ähnliche Aufwendungen	0,00	0,00	0,00	0,00	0,00	0,00
21	= Finanzergebnis (Zeilen 19 und 20)	0,00	0,00	0,00	0,00	0,00	0,00
22	= Ergebnis der lfd. Verwaltungstätigkeit (Zeilen 18 und 21)	-337.690,58	-331.464,00	-287.053,50	-618.517,50	-310.261,28	308.256,22
23	+ außerordentliche Erträge	0,00	0,00	0,00	0,00	0,00	0,00
24	- außerordentliche Aufwendungen	0,00	0,00	0,00	0,00	0,00	0,00
25	= Außerordentliches Ergebnis (Zeilen 23 und 24)	0,00	0,00	0,00	0,00	0,00	0,00
26	= Ergebnis -vor Berücksichtigung der internen LBZ (=Zeilen 22 und 25)	-337.690,58	-331.464,00	-287.053,50	-618.517,50	-310.261,28	308.256,22
27	+ Erträge aus internen Leistungsbeziehungen	402.199,56	404.542,93	0,00	404.542,93	371.964,24	-32.578,69
28	- Aufw. aus internen Leistungsbeziehungen	64.508,98	73.078,93	0,00	73.078,93	61.702,96	-11.375,97
29	= Teilergebnis	0,00	0,00	-287.053,50	-287.053,50	0,00	287.053,50

Jahresabschluss 2015

Teilergebnishaushalt Produkt 010801 Finanzmanagement							
Stadt Beverungen							
Nr.	Bezeichnung	Ergebnis 2014	Ansatz lt. HHP 2015	Üpl/Apl/ HH-Reste	Fortgeschrieb. Ansatz 2015	Ergebnis 2015	Vergleich Fortg. Ansatz /Ergebnis
01	Steuern und ähnliche Abgaben	0,00	0,00	0,00	0,00	0,00	0,00
02	+ Zuwendungen und allgemeine Umlagen	0,00	0,00	0,00	0,00	0,00	0,00
03	+ Sonstige Transfererträge	0,00	0,00	0,00	0,00	0,00	0,00
04	+ Öffentlich-rechtliche Leistungsentgelte	153,00	100,00	0,00	100,00	136,00	36,00
05	+ Privatrechtliche Leistungsentgelte	0,00	0,00	0,00	0,00	0,00	0,00
06	+ Kostenerstattungen und Kostenumlagen	13.931,99	0,00	0,00	0,00	1.069,39	1.069,39
07	+ Sonstige ordentliche Erträge	2.271,20	1.000,00	0,00	1.000,00	370,96	-629,04
08	+ Aktivierte Eigenleistung	0,00	0,00	0,00	0,00	0,00	0,00
09	+/- Bestandsveränderungen	0,00	0,00	0,00	0,00	0,00	0,00
10	= Ordentliche Erträge	16.356,19	1.100,00	0,00	1.100,00	1.576,35	476,35
11	- Personalaufwendungen	280.654,48	214.439,00	0,00	214.439,00	172.488,12	-41.950,88
12	- Versorgungsaufwendungen	87.352,91	56.040,00	0,00	56.040,00	150.524,24	94.484,24
13	- Aufw. für Sach- und Dienstleistungen	65.798,88	77.796,00	9.515,49	87.311,49	88.009,71	698,22
14	- Bilanzielle Abschreibung	0,00	0,00	0,00	0,00	0,00	0,00
15	- Transferaufwendungen	0,00	0,00	0,00	0,00	0,00	0,00
16	- Sonstige ordentliche Aufwendungen	23.277,08	25.183,00	0,00	25.183,00	23.426,25	-1.756,75
17	= Ordentliche Aufwendungen	457.083,35	373.458,00	9.515,49	382.973,49	434.448,32	51.474,83
18	= Ordentliches Ergebnis	-440.727,16	-372.358,00	-9.515,49	-381.873,49	-432.871,97	-50.998,48
19	+ Finanzerträge	0,00	0,00	0,00	0,00	0,00	0,00
20	- Zinsen und ähnliche Aufwendungen	0,00	0,00	0,00	0,00	0,00	0,00
21	= Finanzergebnis (Zeilen 19 und 20)	0,00	0,00	0,00	0,00	0,00	0,00
22	= Ergebnis der lfd. Verwaltungstätigkeit (Zeilen 18 und 21)	-440.727,16	-372.358,00	-9.515,49	-381.873,49	-432.871,97	-50.998,48
23	+ außerordentliche Erträge	0,00	0,00	0,00	0,00	0,00	0,00
24	- außerordentliche Aufwendungen	0,00	0,00	0,00	0,00	0,00	0,00
25	= Außerordentliches Ergebnis (Zeilen 23 und 24)	0,00	0,00	0,00	0,00	0,00	0,00
26	= Ergebnis -vor Berücksichtigung der internen LBZ (=Zeilen 22 und 25)	-440.727,16	-372.358,00	-9.515,49	-381.873,49	-432.871,97	-50.998,48
27	+ Erträge aus internen Leistungsbeziehungen	450.061,68	378.604,76	0,00	378.604,76	437.091,78	58.487,02
28	- Aufw. aus internen Leistungsbeziehungen	221.918,85	205.972,85	0,00	205.972,85	209.726,00	3.753,15
29	= Teilergebnis	-212.584,33	-199.726,09	-9.515,49	-209.241,58	-205.506,19	3.735,39

Jahresabschluss 2015

Teilfinanzhaushalt Produkt 010801 Finanzmanagement							
Stadt Beverungen							
Nr.	Bezeichnung	Ergebnis 2014	Ansatz lt. HHP 2015	Üpl/Apl/ HH-Reste	Fortgeschrieb. Ansatz 2015	Ergebnis 2015	Vergleich Fortg. Ansatz /Ergebnis
18	+ Zuwendungen für Investitionsmaßnahmen	0,00	0,00	0,00	0,00	0,00	0,00
19	+ Einz. a. d. Veräußerung v. Sachanlagen	0,00	0,00	0,00	0,00	0,00	0,00
20	+ Einz. a. d. Veräußerung v. Finanzanlagen	0,00	0,00	0,00	0,00	0,00	0,00
21	+ Einz. a. Beiträgen u. ä. Entgelten	0,00	0,00	0,00	0,00	0,00	0,00
22	+ Sonstige Investitionseinzahlungen	0,00	0,00	0,00	0,00	0,00	0,00
23	= Einzahlungen aus Investitionstätigkeit	0,00	0,00	0,00	0,00	0,00	0,00
24	- Ausz. Erwerb v. Grundstücken u. Gebäuden	0,00	0,00	0,00	0,00	0,00	0,00
25	- Ausz. f. Baumaßnahmen	0,00	0,00	0,00	0,00	0,00	0,00
26	- Ausz. Erwerb v. bewegl. Anlagevermögen	0,00	0,00	0,00	0,00	0,00	0,00
27	- Ausz. f. d. Erwerb v. Finanzanlagen	0,00	0,00	0,00	0,00	0,00	0,00
28	- Ausz. v. aktivierbaren Zuwendungen	0,00	0,00	0,00	0,00	0,00	0,00
29	- Sonstige Investitionsauszahlungen	0,00	0,00	0,00	0,00	-853,83	-853,83
30	= Auszahlungen aus Investitionstätigkeit	0,00	0,00	0,00	0,00	-853,83	-853,83
31	= Saldo Investitionstätigkeit (= Zeilen 23 und 30)	0,00	0,00	0,00	0,00	-853,83	-853,83

Jahresabschluss 2015

Teilergebnishaushalt Produkt 010802 Zahlungsverkehr und Vollstreckung							
Stadt Beverungen							
Nr.	Bezeichnung	Ergebnis 2014	Ansatz lt. HHP 2015	Üpl/Apl/ HH-Reste	Fortgeschrieb. Ansatz 2015	Ergebnis 2015	Vergleich Fortg. Ansatz /Ergebnis
01	Steuern und ähnliche Abgaben	0,00	0,00	0,00	0,00	0,00	0,00
02	+ Zuwendungen und allgemeine Umlagen	0,00	0,00	0,00	0,00	0,00	0,00
03	+ Sonstige Transfererträge	0,00	0,00	0,00	0,00	0,00	0,00
04	+ Öffentlich-rechtliche Leistungsentgelte	0,00	0,00	0,00	0,00	0,00	0,00
05	+ Privatrechtliche Leistungsentgelte	0,00	0,00	0,00	0,00	0,00	0,00
06	+ Kostenerstattungen und Kostenumlagen	9.380,67	0,00	0,00	0,00	1.383,63	1.383,63
07	+ Sonstige ordentliche Erträge	55.136,67	40.950,00	0,00	40.950,00	44.068,13	3.118,13
08	+ Aktivierte Eigenleistung	0,00	0,00	0,00	0,00	0,00	0,00
09	+/- Bestandsveränderungen	0,00	0,00	0,00	0,00	0,00	0,00
10	= Ordentliche Erträge	64.517,34	40.950,00	0,00	40.950,00	45.451,76	4.501,76
11	- Personalaufwendungen	230.139,59	189.376,00	0,00	189.376,00	154.944,84	-34.431,16
12	- Versorgungsaufwendungen	54.257,48	40.480,00	0,00	40.480,00	99.340,57	58.860,57
13	- Aufw. für Sach- und Dienstleistungen	27.596,91	28.619,00	0,00	28.619,00	29.487,32	868,32
14	- Bilanzielle Abschreibung	41,92	42,00	0,00	42,00	41,92	-0,08
15	- Transferaufwendungen	0,00	0,00	0,00	0,00	0,00	0,00
16	- Sonstige ordentliche Aufwendungen	9.357,92	10.938,00	0,00	10.938,00	10.035,67	-902,33
17	= Ordentliche Aufwendungen	321.393,82	269.455,00	0,00	269.455,00	293.850,32	24.395,32
18	= Ordentliches Ergebnis	-256.876,48	-228.505,00	0,00	-228.505,00	-248.398,56	-19.893,56
19	+ Finanzerträge	0,00	0,00	0,00	0,00	0,00	0,00
20	- Zinsen und ähnliche Aufwendungen	0,00	0,00	0,00	0,00	0,00	0,00
21	= Finanzergebnis (Zeilen 19 und 20)	0,00	0,00	0,00	0,00	0,00	0,00
22	= Ergebnis der lfd. Verwaltungstätigkeit (Zeilen 18 und 21)	-256.876,48	-228.505,00	0,00	-228.505,00	-248.398,56	-19.893,56
23	+ außerordentliche Erträge	0,00	0,00	0,00	0,00	0,00	0,00
24	- außerordentliche Aufwendungen	0,00	0,00	0,00	0,00	0,00	0,00
25	= Außerordentliches Ergebnis (Zeilen 23 und 24)	0,00	0,00	0,00	0,00	0,00	0,00
26	= Ergebnis -vor Berücksichtigung der internen LBZ (=Zeilen 22 und 25)	-256.876,48	-228.505,00	0,00	-228.505,00	-248.398,56	-19.893,56
27	+ Erträge aus internen Leistungsbeziehungen	256.913,62	243.749,85	0,00	243.749,85	243.725,68	-24,17
28	- Aufw. aus internen Leistungsbeziehungen	63.748,01	58.436,80	0,00	58.436,80	58.390,33	-46,47
29	= Teilergebnis	-63.710,87	-43.191,95	0,00	-43.191,95	-63.063,21	-19.871,26

Jahresabschluss 2015

Teilergebnishaushalt Produkt 010804 Beteiligungen							
Stadt Beverungen							
Nr.	Bezeichnung	Ergebnis 2014	Ansatz lt. HHP 2015	Üpl/Apl/ HH-Reste	Fortgeschrieb. Ansatz 2015	Ergebnis 2015	Vergleich Fortg. Ansatz /Ergebnis
01	Steuern und ähnliche Abgaben	0,00	0,00	0,00	0,00	0,00	0,00
02	+ Zuwendungen und allgemeine Umlagen	0,00	0,00	0,00	0,00	0,00	0,00
03	+ Sonstige Transfererträge	0,00	0,00	0,00	0,00	0,00	0,00
04	+ Öffentlich-rechtliche Leistungsentgelte	0,00	0,00	0,00	0,00	0,00	0,00
05	+ Privatrechtliche Leistungsentgelte	0,00	0,00	0,00	0,00	0,00	0,00
06	+ Kostenerstattungen und Kostenumlagen	426.114,72	335.000,00	0,00	335.000,00	420.870,13	85.870,13
07	+ Sonstige ordentliche Erträge	0,00	0,00	0,00	0,00	0,00	0,00
08	+ Aktivierte Eigenleistung	0,00	0,00	0,00	0,00	0,00	0,00
09	+/- Bestandsveränderungen	0,00	0,00	0,00	0,00	0,00	0,00
10	= Ordentliche Erträge	426.114,72	335.000,00	0,00	335.000,00	420.870,13	85.870,13
11	- Personalaufwendungen	8.735,51	3.240,00	0,00	3.240,00	990,45	-2.249,55
12	- Versorgungsaufwendungen	6.478,36	3.360,00	0,00	3.360,00	7.695,53	4.335,53
13	- Aufw. für Sach- und Dienstleistungen	9.880,22	10.113,00	0,00	10.113,00	9.018,00	-1.095,00
14	- Bilanzielle Abschreibung	0,00	0,00	0,00	0,00	0,00	0,00
15	- Transferaufwendungen	2.391.266,26	2.678.592,00	-91.617,60	2.586.974,40	2.534.311,39	-52.663,01
16	- Sonstige ordentliche Aufwendungen	13.506,34	13.496,00	0,00	13.496,00	12.980,33	-515,67
17	= Ordentliche Aufwendungen	2.429.866,69	2.708.801,00	-91.617,60	2.617.183,40	2.564.995,70	-52.187,70
18	= Ordentliches Ergebnis	-2.003.751,97	-2.373.801,00	91.617,60	-2.282.183,40	-2.144.125,57	138.057,83
19	+ Finanzerträge	0,00	1.140.000,00	0,00	1.140.000,00	1.451.813,81	311.813,81
20	- Zinsen und ähnliche Aufwendungen	0,00	0,00	0,00	0,00	0,00	0,00
21	= Finanzergebnis (Zeilen 19 und 20)	0,00	1.140.000,00	0,00	1.140.000,00	1.451.813,81	311.813,81
22	= Ergebnis der lfd. Verwaltungstätigkeit (Zeilen 18 und 21)	-2.003.751,97	-1.233.801,00	91.617,60	-1.142.183,40	-692.311,76	449.871,64
23	+ außerordentliche Erträge	0,00	0,00	0,00	0,00	0,00	0,00
24	- außerordentliche Aufwendungen	0,00	0,00	0,00	0,00	0,00	0,00
25	= Außerordentliches Ergebnis (Zeilen 23 und 24)	0,00	0,00	0,00	0,00	0,00	0,00
26	= Ergebnis -vor Berücksichtigung der internen LBZ (=Zeilen 22 und 25)	-2.003.751,97	-1.233.801,00	91.617,60	-1.142.183,40	-692.311,76	449.871,64
27	+ Erträge aus internen Leistungsbeziehungen	0,00	0,00	0,00	0,00	0,00	0,00
28	- Aufw. aus internen Leistungsbeziehungen	570.770,83	545.115,34	0,00	545.115,34	535.826,58	-9.288,76
29	= Teilergebnis	-2.574.522,80	-1.778.916,34	91.617,60	-1.687.298,74	-1.228.138,34	459.160,40

Jahresabschluss 2015

Teilfinanzhaushalt Produkt 010804 Beteiligungen							
Stadt Beverungen							
Nr.	Bezeichnung	Ergebnis 2014	Ansatz lt. HHP 2015	Üpl/Apl/ HH-Reste	Fortgeschrieb. Ansatz 2015	Ergebnis 2015	Vergleich Fortg. Ansatz /Ergebnis
18	+ Zuwendungen für Investitionsmaßnahmen	0,00	0,00	0,00	0,00	0,00	0,00
19	+ Einz. a. d. Veräußerung v. Sachanlagen	0,00	0,00	0,00	0,00	0,00	0,00
20	+ Einz. a. d. Veräußerung v. Finanzanlagen	200.000,00	0,00	0,00	0,00	0,00	0,00
21	+ Einz. a. Beiträgen u. ä. Entgelten	0,00	0,00	0,00	0,00	0,00	0,00
22	+ Sonstige Investitionseinzahlungen	0,00	0,00	0,00	0,00	0,00	0,00
23	= Einzahlungen aus Investitionstätigkeit	200.000,00	0,00	0,00	0,00	0,00	0,00
24	- Ausz. Erwerb v. Grundstücken u. Gebäuden	0,00	0,00	0,00	0,00	0,00	0,00
25	- Ausz. f. Baumaßnahmen	0,00	0,00	0,00	0,00	0,00	0,00
26	- Ausz. Erwerb v. bewegl. Anlagevermögen	0,00	0,00	0,00	0,00	0,00	0,00
27	- Ausz. f. d. Erwerb v. Finanzanlagen	0,00	0,00	0,00	0,00	0,00	0,00
28	- Ausz. v. aktivierbaren Zuwendungen	0,00	0,00	0,00	0,00	0,00	0,00
29	- Sonstige Investitionsauszahlungen	0,00	0,00	0,00	0,00	0,00	0,00
30	= Auszahlungen aus Investitionstätigkeit	0,00	0,00	0,00	0,00	0,00	0,00
31	= Saldo Investitionstätigkeit (= Zeilen 23 und 30)	200.000,00	0,00	0,00	0,00	0,00	0,00

Jahresabschluss 2015

Teilergebnishaushalt Produkt 010901 Dienstleistungen im IT-Bereich							
Stadt Beverungen							
Nr.	Bezeichnung	Ergebnis 2014	Ansatz lt. HHP 2015	Üpl/Apl/ HH-Reste	Fortgeschrieb. Ansatz 2015	Ergebnis 2015	Vergleich Fortg. Ansatz /Ergebnis
01	Steuern und ähnliche Abgaben	0,00	0,00	0,00	0,00	0,00	0,00
02	+ Zuwendungen und allgemeine Umlagen	0,00	0,00	0,00	0,00	0,00	0,00
03	+ Sonstige Transfererträge	0,00	0,00	0,00	0,00	0,00	0,00
04	+ Öffentlich-rechtliche Leistungsentgelte	0,00	0,00	0,00	0,00	0,00	0,00
05	+ Privatrechtliche Leistungsentgelte	25,00	100,00	0,00	100,00	30,00	-70,00
06	+ Kostenerstattungen und Kostenumlagen	1.963,40	800,00	0,00	800,00	1.587,26	787,26
07	+ Sonstige ordentliche Erträge	0,00	0,00	0,00	0,00	0,00	0,00
08	+ Aktivierte Eigenleistung	0,00	0,00	0,00	0,00	0,00	0,00
09	+/- Bestandsveränderungen	0,00	0,00	0,00	0,00	0,00	0,00
10	= Ordentliche Erträge	1.988,40	900,00	0,00	900,00	1.617,26	717,26
11	- Personalaufwendungen	45.897,92	45.587,00	0,00	45.587,00	47.341,68	1.754,68
12	- Versorgungsaufwendungen	481,33	0,00	0,00	0,00	0,00	0,00
13	- Aufw. für Sach- und Dienstleistungen	38.668,46	59.011,00	-137,04	58.873,96	43.708,64	-15.165,32
14	- Bilanzielle Abschreibung	116,03	116,00	0,00	116,00	305,53	189,53
15	- Transferaufwendungen	0,00	0,00	0,00	0,00	0,00	0,00
16	- Sonstige ordentliche Aufwendungen	2.405,21	3.289,00	0,00	3.289,00	2.188,73	-1.100,27
17	= Ordentliche Aufwendungen	87.568,95	108.003,00	-137,04	107.865,96	93.544,58	-14.321,38
18	= Ordentliches Ergebnis	-85.580,55	-107.103,00	137,04	-106.965,96	-91.927,32	15.038,64
19	+ Finanzerträge	0,00	0,00	0,00	0,00	0,00	0,00
20	- Zinsen und ähnliche Aufwendungen	0,00	0,00	0,00	0,00	0,00	0,00
21	= Finanzergebnis (Zeilen 19 und 20)	0,00	0,00	0,00	0,00	0,00	0,00
22	= Ergebnis der lfd. Verwaltungstätigkeit (Zeilen 18 und 21)	-85.580,55	-107.103,00	137,04	-106.965,96	-91.927,32	15.038,64
23	+ außerordentliche Erträge	0,00	0,00	0,00	0,00	0,00	0,00
24	- außerordentliche Aufwendungen	0,00	0,00	0,00	0,00	0,00	0,00
25	= Außerordentliches Ergebnis (Zeilen 23 und 24)	0,00	0,00	0,00	0,00	0,00	0,00
26	= Ergebnis -vor Berücksichtigung der internen LBZ (=Zeilen 22 und 25)	-85.580,55	-107.103,00	137,04	-106.965,96	-91.927,32	15.038,64
27	+ Erträge aus internen Leistungsbeziehungen	106.251,65	122.987,37	0,00	122.987,37	111.323,94	-11.663,43
28	- Aufw. aus internen Leistungsbeziehungen	19.024,50	15.884,37	0,00	15.884,37	17.750,02	1.865,65
29	= Teilergebnis	1.646,60	0,00	137,04	137,04	1.646,60	1.509,56

Jahresabschluss 2015

Teilfinanzhaushalt Produkt 010901 Dienstleistungen im IT-Bereich							
Stadt Beverungen							
Nr.	Bezeichnung	Ergebnis 2014	Ansatz lt. HHP 2015	Üpl/Apl/ HH-Reste	Fortgeschrieb. Ansatz 2015	Ergebnis 2015	Vergleich Fortg. Ansatz /Ergebnis
18	+ Zuwendungen für Investitionsmaßnahmen	0,00	0,00	0,00	0,00	0,00	0,00
19	+ Einz. a. d. Veräußerung v. Sachanlagen	0,00	0,00	0,00	0,00	0,00	0,00
20	+ Einz. a. d. Veräußerung v. Finanzanlagen	0,00	0,00	0,00	0,00	0,00	0,00
21	+ Einz. a. Beiträgen u. ä. Entgelten	0,00	0,00	0,00	0,00	0,00	0,00
22	+ Sonstige Investitionseinzahlungen	0,00	0,00	0,00	0,00	0,00	0,00
23	= Einzahlungen aus Investitionstätigkeit	0,00	0,00	0,00	0,00	0,00	0,00
24	- Ausz. Erwerb v. Grundstücken u. Gebäuden	0,00	0,00	0,00	0,00	0,00	0,00
25	- Ausz. f. Baumaßnahmen	0,00	0,00	0,00	0,00	0,00	0,00
26	- Ausz. Erwerb v. bewegl. Anlagevermögen	-4.799,57	-15.000,00	0,00	-15.000,00	-8.035,18	6.964,82
27	- Ausz. f. d. Erwerb v. Finanzanlagen	0,00	0,00	0,00	0,00	0,00	0,00
28	- Ausz. v. aktivierbaren Zuwendungen	0,00	0,00	0,00	0,00	0,00	0,00
29	- Sonstige Investitionsauszahlungen	0,00	0,00	0,00	0,00	0,00	0,00
30	= Auszahlungen aus Investitionstätigkeit	-4.799,57	-15.000,00	0,00	-15.000,00	-8.035,18	6.964,82
31	= Saldo Investitionstätigkeit (=Zeilen 23 und 30)	-4.799,57	-15.000,00	0,00	-15.000,00	-8.035,18	6.964,82

Jahresabschluss 2015

Teilergebnishaushalt Produkt 011003 Grundstücksangelegenheiten							
Stadt Beverungen							
Nr.	Bezeichnung	Ergebnis 2014	Ansatz lt. HHP 2015	Üpl/Apl/ HH-Reste	Fortgeschrieb. Ansatz 2015	Ergebnis 2015	Vergleich Fortg. Ansatz /Ergebnis
01	Steuern und ähnliche Abgaben	0,00	0,00	0,00	0,00	0,00	0,00
02	+ Zuwendungen und allgemeine Umlagen	0,00	0,00	0,00	0,00	0,00	0,00
03	+ Sonstige Transfererträge	0,00	0,00	0,00	0,00	0,00	0,00
04	+ Öffentlich-rechtliche Leistungsentgelte	219,00	200,00	0,00	200,00	179,00	-21,00
05	+ Privatrechtliche Leistungsentgelte	92.158,02	89.155,00	0,00	89.155,00	78.310,27	-10.844,73
06	+ Kostenerstattungen und Kostenumlagen	10.059,29	6.730,00	0,00	6.730,00	6.966,16	236,16
07	+ Sonstige ordentliche Erträge	12.392,60	0,00	0,00	0,00	89.495,98	89.495,98
08	+ Aktivierte Eigenleistung	0,00	0,00	0,00	0,00	0,00	0,00
09	+/- Bestandsveränderungen	0,00	0,00	0,00	0,00	0,00	0,00
10	= Ordentliche Erträge	114.828,91	96.085,00	0,00	96.085,00	174.951,41	78.866,41
11	- Personalaufwendungen	19.928,83	18.752,00	0,00	18.752,00	20.694,19	1.942,19
12	- Versorgungsaufwendungen	1.683,52	560,00	0,00	560,00	1.279,86	719,86
13	- Aufw. für Sach- und Dienstleistungen	20.653,69	21.198,00	0,00	21.198,00	20.030,10	-1.167,90
14	- Bilanzielle Abschreibung	0,00	0,00	0,00	0,00	0,00	0,00
15	- Transferaufwendungen	0,00	0,00	0,00	0,00	0,00	0,00
16	- Sonstige ordentliche Aufwendungen	128.749,21	95.346,00	-9.515,49	85.830,51	84.091,61	-1.738,90
17	= Ordentliche Aufwendungen	171.015,25	135.856,00	-9.515,49	126.340,51	126.095,76	-244,75
18	= Ordentliches Ergebnis	-56.186,34	-39.771,00	9.515,49	-30.255,51	48.855,65	79.111,16
19	+ Finanzerträge	0,00	0,00	0,00	0,00	0,00	0,00
20	- Zinsen und ähnliche Aufwendungen	0,00	0,00	0,00	0,00	0,00	0,00
21	= Finanzergebnis (Zeilen 19 und 20)	0,00	0,00	0,00	0,00	0,00	0,00
22	= Ergebnis der lfd. Verwaltungstätigkeit (Zeilen 18 und 21)	-56.186,34	-39.771,00	9.515,49	-30.255,51	48.855,65	79.111,16
23	+ außerordentliche Erträge	0,00	0,00	0,00	0,00	0,00	0,00
24	- außerordentliche Aufwendungen	0,00	0,00	0,00	0,00	0,00	0,00
25	= Außerordentliches Ergebnis (Zeilen 23 und 24)	0,00	0,00	0,00	0,00	0,00	0,00
26	= Ergebnis -vor Berücksichtigung der internen LBZ (=Zeilen 22 und 25)	-56.186,34	-39.771,00	9.515,49	-30.255,51	48.855,65	79.111,16
27	+ Erträge aus internen Leistungsbeziehungen	26.695,78	24.927,94	0,00	24.927,94	27.051,95	2.124,01
28	- Aufw. aus internen Leistungsbeziehungen	37.487,38	35.848,56	0,00	35.848,56	38.465,93	2.617,37
29	= Teilergebnis	-66.977,94	-50.691,62	9.515,49	-41.176,13	37.441,67	78.617,80

Jahresabschluss 2015

Teilfinanzhaushalt Produkt 011003 Grundstücksangelegenheiten							
Stadt Beverungen							
Nr.	Bezeichnung	Ergebnis 2014	Ansatz lt. HHP 2015	Üpl/Apl/ HH-Reste	Fortgeschrieb. Ansatz 2015	Ergebnis 2015	Vergleich Fortg. Ansatz /Ergebnis
18	+ Zuwendungen für Investitionsmaßnahmen	0,00	0,00	0,00	0,00	0,00	0,00
19	+ Einz. a. d. Veräußerung v. Sachanlagen	287.532,51	70.000,00	0,00	70.000,00	157.391,49	87.391,49
20	+ Einz. a. d. Veräußerung v. Finanzanlagen	0,00	0,00	0,00	0,00	0,00	0,00
21	+ Einz. a. Beiträgen u. ä. Entgelten	0,00	0,00	0,00	0,00	0,00	0,00
22	+ Sonstige Investitionseinzahlungen	0,00	0,00	0,00	0,00	0,00	0,00
23	= Einzahlungen aus Investitionstätigkeit	287.532,51	70.000,00	0,00	70.000,00	157.391,49	87.391,49
24	- Ausz. Erwerb v. Grundstücken u. Gebäuden	-90.996,47	-4.000,00	543,01	-3.456,99	0,00	3.456,99
25	- Ausz. f. Baumaßnahmen	0,00	0,00	0,00	0,00	0,00	0,00
26	- Ausz. Erwerb v. bewegl. Anlagevermögen	0,00	0,00	0,00	0,00	0,00	0,00
27	- Ausz. f. d. Erwerb v. Finanzanlagen	0,00	0,00	0,00	0,00	0,00	0,00
28	- Ausz. v. aktivierbaren Zuwendungen	0,00	0,00	0,00	0,00	0,00	0,00
29	- Sonstige Investitionsauszahlungen	0,00	0,00	0,00	0,00	0,00	0,00
30	= Auszahlungen aus Investitionstätigkeit	-90.996,47	-4.000,00	543,01	-3.456,99	0,00	3.456,99
31	= Saldo Investitionstätigkeit (= Zeilen 23 und 30)	196.536,04	66.000,00	543,01	66.543,01	157.391,49	90.848,48

Jahresabschluss 2015

Teilergebnishaushalt Produkt 020101 Ordnungswesen							
Stadt Beverungen							
Nr.	Bezeichnung	Ergebnis 2014	Ansatz lt. HHP 2015	Üpl/Apl/ HH-Reste	Fortgeschrieb. Ansatz 2015	Ergebnis 2015	Vergleich Fortg. Ansatz /Ergebnis
01	Steuern und ähnliche Abgaben	0,00	0,00	0,00	0,00	0,00	0,00
02	+ Zuwendungen und allgemeine Umlagen	0,00	0,00	0,00	0,00	0,00	0,00
03	+ Sonstige Transfererträge	0,00	0,00	0,00	0,00	0,00	0,00
04	+ Öffentlich-rechtliche Leistungsentgelte	1.538,11	3.000,00	0,00	3.000,00	4.093,80	1.093,80
05	+ Privatrechtliche Leistungsentgelte	0,00	1.300,00	0,00	1.300,00	0,00	-1.300,00
06	+ Kostenerstattungen und Kostenumlagen	9.905,75	6.050,00	0,00	6.050,00	6.943,95	893,95
07	+ Sonstige ordentliche Erträge	233,80	3.200,00	0,00	3.200,00	3.345,30	145,30
08	+ Aktivierte Eigenleistung	0,00	0,00	0,00	0,00	0,00	0,00
09	+/-Bestandsveränderungen	0,00	0,00	0,00	0,00	0,00	0,00
10	= Ordentliche Erträge	11.677,66	13.550,00	0,00	13.550,00	14.383,05	833,05
11	- Personalaufwendungen	114.492,81	104.528,00	0,00	104.528,00	87.133,54	-17.394,46
12	- Versorgungsaufwendungen	12.787,68	14.400,00	0,00	14.400,00	33.985,81	19.585,81
13	- Aufw. für Sach- und Dienstleistungen	28.992,22	31.719,00	0,00	31.719,00	34.474,36	2.755,36
14	- Bilanzielle Abschreibung	575,74	556,00	0,00	556,00	55,72	-500,28
15	- Transferaufwendungen	2.385,95	24.000,00	-2.800,00	21.200,00	2.459,83	-18.740,17
16	- Sonstige ordentliche Aufwendungen	7.695,91	11.425,00	0,00	11.425,00	9.387,93	-2.037,07
17	= Ordentliche Aufwendungen	166.930,31	186.628,00	-2.800,00	183.828,00	167.497,19	-16.330,81
18	= Ordentliches Ergebnis	-155.252,65	-173.078,00	2.800,00	-170.278,00	-153.114,14	17.163,86
19	+ Finanzerträge	0,00	0,00	0,00	0,00	0,00	0,00
20	- Zinsen und ähnliche Aufwendungen	0,00	0,00	0,00	0,00	0,00	0,00
21	= Finanzergebnis (Zeilen 19 und 20)	0,00	0,00	0,00	0,00	0,00	0,00
22	= Ergebnis der lfd. Verwaltungstätigkeit (Zeilen 18 und 21)	-155.252,65	-173.078,00	2.800,00	-170.278,00	-153.114,14	17.163,86
23	+ außerordentliche Erträge	0,00	0,00	0,00	0,00	0,00	0,00
24	- außerordentliche Aufwendungen	0,00	0,00	0,00	0,00	0,00	0,00
25	= Außerordentliches Ergebnis (Zeilen 23 und 24)	0,00	0,00	0,00	0,00	0,00	0,00
26	= Ergebnis -vor Berücksichtigung der internen LBZ (=Zeilen 22 und 25)	-155.252,65	-173.078,00	2.800,00	-170.278,00	-153.114,14	17.163,86
27	+ Erträge aus internen Leistungsbeziehungen	0,00	0,00	0,00	0,00	0,00	0,00
28	- Aufw. aus internen Leistungsbeziehungen	37.901,64	33.596,83	0,00	33.596,83	32.913,15	-683,68
29	= Teilergebnis	-193.154,29	-206.674,83	2.800,00	-203.874,83	-186.027,29	17.847,54

Jahresabschluss 2015

Teilfinanzhaushalt Produkt 020101 Ordnungswesen							
Stadt Beverungen							
Nr.	Bezeichnung	Ergebnis 2014	Ansatz lt. HHP 2015	Üpl/Apl/ HH-Reste	Fortgeschrieb. Ansatz 2015	Ergebnis 2015	Vergleich Fortg. Ansatz /Ergebnis
18	+ Zuwendungen für Investitionsmaßnahmen	0,00	0,00	0,00	0,00	0,00	0,00
19	+ Einz. a. d. Veräußerung v. Sachanlagen	0,00	0,00	0,00	0,00	0,00	0,00
20	+ Einz. a. d. Veräußerung v. Finanzanlagen	0,00	0,00	0,00	0,00	0,00	0,00
21	+ Einz. a. Beiträgen u. ä. Entgelten	0,00	0,00	0,00	0,00	0,00	0,00
22	+ Sonstige Investitionseinzahlungen	0,00	0,00	0,00	0,00	0,00	0,00
23	= Einzahlungen aus Investitionstätigkeit	0,00	0,00	0,00	0,00	0,00	0,00
24	- Ausz. Erwerb v. Grundstücken u. Gebäuden	0,00	0,00	0,00	0,00	0,00	0,00
25	- Ausz. f. Baumaßnahmen	0,00	0,00	0,00	0,00	0,00	0,00
26	- Ausz. Erwerb v. bewegl. Anlagevermögen	-520,02	-500,00	0,00	-500,00	0,00	500,00
27	- Ausz. f. d. Erwerb v. Finanzanlagen	0,00	0,00	0,00	0,00	0,00	0,00
28	- Ausz. v. aktivierbaren Zuwendungen	0,00	0,00	0,00	0,00	0,00	0,00
29	- Sonstige Investitionsauszahlungen	0,00	0,00	0,00	0,00	0,00	0,00
30	= Auszahlungen aus Investitionstätigkeit	-520,02	-500,00	0,00	-500,00	0,00	500,00
31	= Saldo Investitionstätigkeit (=Zeilen 23 und 30)	-520,02	-500,00	0,00	-500,00	0,00	500,00

Jahresabschluss 2015

Teilergebnishaushalt Produkt 020201 Gewerbeangelegenheiten							
Stadt Beverungen							
Nr.	Bezeichnung	Ergebnis 2014	Ansatz lt. HHP 2015	Üpl/Apl/ HH-Reste	Fortgeschrieb. Ansatz 2015	Ergebnis 2015	Vergleich Fortg. Ansatz /Ergebnis
01	Steuern und ähnliche Abgaben	0,00	0,00	0,00	0,00	0,00	0,00
02	+ Zuwendungen und allgemeine Umlagen	0,00	0,00	0,00	0,00	0,00	0,00
03	+ Sonstige Transfererträge	0,00	0,00	0,00	0,00	0,00	0,00
04	+ Öffentlich-rechtliche Leistungsentgelte	7.482,68	10.250,00	0,00	10.250,00	9.761,90	-488,10
05	+ Privatrechtliche Leistungsentgelte	0,00	0,00	0,00	0,00	0,00	0,00
06	+ Kostenerstattungen und Kostenumlagen	0,00	0,00	0,00	0,00	0,00	0,00
07	+ Sonstige ordentliche Erträge	0,00	0,00	0,00	0,00	0,00	0,00
08	+ Aktivierte Eigenleistung	0,00	0,00	0,00	0,00	0,00	0,00
09	+/- Bestandsveränderungen	0,00	0,00	0,00	0,00	0,00	0,00
10	= Ordentliche Erträge	7.482,68	10.250,00	0,00	10.250,00	9.761,90	-488,10
11	- Personalaufwendungen	34.280,68	34.386,00	0,00	34.386,00	34.980,27	594,27
12	- Versorgungsaufwendungen	0,00	0,00	0,00	0,00	0,00	0,00
13	- Aufw. für Sach- und Dienstleistungen	1.815,75	4.150,00	0,00	4.150,00	3.679,73	-470,27
14	- Bilanzielle Abschreibung	0,00	0,00	0,00	0,00	0,00	0,00
15	- Transferaufwendungen	0,00	0,00	0,00	0,00	0,00	0,00
16	- Sonstige ordentliche Aufwendungen	2.141,31	3.492,00	0,00	3.492,00	2.995,00	-497,00
17	= Ordentliche Aufwendungen	38.237,74	42.028,00	0,00	42.028,00	41.655,00	-373,00
18	= Ordentliches Ergebnis	-30.755,06	-31.778,00	0,00	-31.778,00	-31.893,10	-115,10
19	+ Finanzerträge	0,00	0,00	0,00	0,00	0,00	0,00
20	- Zinsen und ähnliche Aufwendungen	0,00	0,00	0,00	0,00	0,00	0,00
21	= Finanzergebnis (Zeilen 19 und 20)	0,00	0,00	0,00	0,00	0,00	0,00
22	= Ergebnis der lfd. Verwaltungstätigkeit (Zeilen 18 und 21)	-30.755,06	-31.778,00	0,00	-31.778,00	-31.893,10	-115,10
23	+ außerordentliche Erträge	0,00	0,00	0,00	0,00	0,00	0,00
24	- außerordentliche Aufwendungen	0,00	0,00	0,00	0,00	0,00	0,00
25	= Außerordentliches Ergebnis (Zeilen 23 und 24)	0,00	0,00	0,00	0,00	0,00	0,00
26	= Ergebnis -vor Berücksichtigung der internen LBZ (=Zeilen 22 und 25)	-30.755,06	-31.778,00	0,00	-31.778,00	-31.893,10	-115,10
27	+ Erträge aus internen Leistungsbeziehungen	0,00	0,00	0,00	0,00	0,00	0,00
28	- Aufw. aus internen Leistungsbeziehungen	21.223,96	17.706,48	0,00	17.706,48	20.207,10	2.500,62
29	= Teilergebnis	-51.979,02	-49.484,48	0,00	-49.484,48	-52.100,20	-2.615,72

Jahresabschluss 2015

Teilergebnishaushalt Produkt 020301 Verkehrsangelegenheiten							
Stadt Beverungen							
Nr.	Bezeichnung	Ergebnis 2014	Ansatz lt. HHP 2015	Üpl/Apl/ HH-Reste	Fortgeschrieb. Ansatz 2015	Ergebnis 2015	Vergleich Fortg. Ansatz /Ergebnis
01	Steuern und ähnliche Abgaben	0,00	0,00	0,00	0,00	0,00	0,00
02	+ Zuwendungen und allgemeine Umlagen	0,00	0,00	0,00	0,00	0,00	0,00
03	+ Sonstige Transfererträge	0,00	0,00	0,00	0,00	0,00	0,00
04	+ Öffentlich-rechtliche Leistungsentgelte	0,00	0,00	0,00	0,00	0,00	0,00
05	+ Privatrechtliche Leistungsentgelte	0,00	0,00	0,00	0,00	0,00	0,00
06	+ Kostenerstattungen und Kostenumlagen	1.396,98	0,00	0,00	0,00	48,80	48,80
07	+ Sonstige ordentliche Erträge	20.235,49	16.000,00	0,00	16.000,00	21.318,00	5.318,00
08	+ Aktivierte Eigenleistung	0,00	0,00	0,00	0,00	0,00	0,00
09	+/-Bestandsveränderungen	0,00	0,00	0,00	0,00	0,00	0,00
10	= Ordentliche Erträge	21.632,47	16.000,00	0,00	16.000,00	21.366,80	5.366,80
11	- Personalaufwendungen	32.725,57	29.714,00	0,00	29.714,00	23.390,97	-6.323,03
12	- Versorgungsaufwendungen	3.541,62	4.950,00	0,00	4.950,00	9.078,28	4.128,28
13	- Aufw. für Sach- und Dienstleistungen	1.885,15	4.194,00	0,00	4.194,00	3.419,18	-774,82
14	- Bilanzielle Abschreibung	517,50	245,00	0,00	245,00	245,00	0,00
15	- Transferaufwendungen	0,00	0,00	0,00	0,00	0,00	0,00
16	- Sonstige ordentliche Aufwendungen	1.954,66	3.021,00	0,00	3.021,00	2.403,15	-617,85
17	= Ordentliche Aufwendungen	40.624,50	42.124,00	0,00	42.124,00	38.536,58	-3.587,42
18	= Ordentliches Ergebnis	-18.992,03	-26.124,00	0,00	-26.124,00	-17.169,78	8.954,22
19	+ Finanzerträge	0,00	0,00	0,00	0,00	0,00	0,00
20	- Zinsen und ähnliche Aufwendungen	0,00	0,00	0,00	0,00	0,00	0,00
21	= Finanzergebnis (Zeilen 19 und 20)	0,00	0,00	0,00	0,00	0,00	0,00
22	= Ergebnis der lfd. Verwaltungstätigkeit (Zeilen 18 und 21)	-18.992,03	-26.124,00	0,00	-26.124,00	-17.169,78	8.954,22
23	+ außerordentliche Erträge	0,00	0,00	0,00	0,00	0,00	0,00
24	- außerordentliche Aufwendungen	0,00	0,00	0,00	0,00	0,00	0,00
25	= Außerordentliches Ergebnis (Zeilen 23 und 24)	0,00	0,00	0,00	0,00	0,00	0,00
26	= Ergebnis -vor Berücksichtigung der internen LBZ (=Zeilen 22 und 25)	-18.992,03	-26.124,00	0,00	-26.124,00	-17.169,78	8.954,22
27	+ Erträge aus internen Leistungsbeziehungen	0,00	0,00	0,00	0,00	0,00	0,00
28	- Aufw. aus internen Leistungsbeziehungen	29.921,95	29.832,55	0,00	29.832,55	32.344,36	2.511,81
29	= Teilergebnis	-48.913,98	-55.956,55	0,00	-55.956,55	-49.514,14	6.442,41

Jahresabschluss 2015

Teilfinanzhaushalt Produkt 020301 Verkehrsangelegenheiten							
Stadt Beverungen							
Nr.	Bezeichnung	Ergebnis 2014	Ansatz lt. HHP 2015	Üpl/Apl/ HH-Reste	Fortgeschrieb. Ansatz 2015	Ergebnis 2015	Vergleich Fortg. Ansatz /Ergebnis
18	+ Zuwendungen für Investitionsmaßnahmen	0,00	0,00	0,00	0,00	0,00	0,00
19	+ Einz. a. d. Veräußerung v. Sachanlagen	0,00	0,00	0,00	0,00	0,00	0,00
20	+ Einz. a. d. Veräußerung v. Finanzanlagen	0,00	0,00	0,00	0,00	0,00	0,00
21	+ Einz. a. Beiträgen u. ä. Entgelten	0,00	0,00	0,00	0,00	0,00	0,00
22	+ Sonstige Investitionseinzahlungen	0,00	0,00	0,00	0,00	0,00	0,00
23	= Einzahlungen aus Investitionstätigkeit	0,00	0,00	0,00	0,00	0,00	0,00
24	- Ausz. Erwerb v. Grundstücken u. Gebäuden	0,00	0,00	0,00	0,00	0,00	0,00
25	- Ausz. f. Baumaßnahmen	0,00	0,00	0,00	0,00	0,00	0,00
26	- Ausz. Erwerb v. bewegl. Anlagevermögen	-2.450,00	0,00	0,00	0,00	0,00	0,00
27	- Ausz. f. d. Erwerb v. Finanzanlagen	0,00	0,00	0,00	0,00	0,00	0,00
28	- Ausz. v. aktivierbaren Zuwendungen	0,00	0,00	0,00	0,00	0,00	0,00
29	- Sonstige Investitionsauszahlungen	0,00	0,00	0,00	0,00	0,00	0,00
30	= Auszahlungen aus Investitionstätigkeit	-2.450,00	0,00	0,00	0,00	0,00	0,00
31	= Saldo Investitionstätigkeit (=Zeilen 23 und 30)	-2.450,00	0,00	0,00	0,00	0,00	0,00

Jahresabschluss 2015

Teilergebnishaushalt Produkt 020401 Brandschutz, Rettungswesen, Katastrophenschutz							
Stadt Beverungen							
Nr.	Bezeichnung	Ergebnis 2014	Ansatz lt. HHP 2015	Üpl/Apl/ HH-Reste	Fortgeschrieb. Ansatz 2015	Ergebnis 2015	Vergleich Fortg. Ansatz /Ergebnis
01	Steuern und ähnliche Abgaben	0,00	0,00	0,00	0,00	0,00	0,00
02	+ Zuwendungen und allgemeine Umlagen	45.633,08	56.059,00	0,00	56.059,00	68.451,87	12.392,87
03	+ Sonstige Transfererträge	0,00	0,00	0,00	0,00	0,00	0,00
04	+ Öffentlich-rechtliche Leistungsentgelte	127,00	0,00	0,00	0,00	645,30	645,30
05	+ Privatrechtliche Leistungsentgelte	0,00	0,00	0,00	0,00	566,84	566,84
06	+ Kostenerstattungen und Kostenumlagen	17.534,15	14.000,00	0,00	14.000,00	18.581,92	4.581,92
07	+ Sonstige ordentliche Erträge	633,14	18.025,00	0,00	18.025,00	27.055,64	9.030,64
08	+ Aktivierte Eigenleistung	0,00	0,00	0,00	0,00	0,00	0,00
09	+/-Bestandsveränderungen	0,00	0,00	0,00	0,00	0,00	0,00
10	= Ordentliche Erträge	63.927,37	88.084,00	0,00	88.084,00	115.301,57	27.217,57
11	- Personalaufwendungen	61.025,92	58.380,00	0,00	58.380,00	54.856,75	-3.523,25
12	- Versorgungsaufwendungen	3.538,44	4.950,00	0,00	4.950,00	12.578,69	7.628,69
13	- Aufw. für Sach- und Dienstleistungen	140.824,34	140.674,00	0,00	140.674,00	153.519,55	12.845,55
14	- Bilanzielle Abschreibung	75.695,36	98.141,00	0,00	98.141,00	104.870,35	6.729,35
15	- Transferaufwendungen	3.714,32	4.000,00	0,00	4.000,00	3.704,72	-295,28
16	- Sonstige ordentliche Aufwendungen	185.895,09	198.744,00	0,00	198.744,00	193.950,00	-4.794,00
17	= Ordentliche Aufwendungen	470.693,47	504.889,00	0,00	504.889,00	523.480,06	18.591,06
18	= Ordentliches Ergebnis	-406.766,10	-416.805,00	0,00	-416.805,00	-408.178,49	8.626,51
19	+ Finanzerträge	0,00	0,00	0,00	0,00	0,00	0,00
20	- Zinsen und ähnliche Aufwendungen	0,00	0,00	0,00	0,00	0,00	0,00
21	= Finanzergebnis (Zeilen 19 und 20)	0,00	0,00	0,00	0,00	0,00	0,00
22	= Ergebnis der lfd. Verwaltungstätigkeit (Zeilen 18 und 21)	-406.766,10	-416.805,00	0,00	-416.805,00	-408.178,49	8.626,51
23	+ außerordentliche Erträge	0,00	0,00	0,00	0,00	0,00	0,00
24	- außerordentliche Aufwendungen	0,00	0,00	0,00	0,00	0,00	0,00
25	= Außerordentliches Ergebnis (Zeilen 23 und 24)	0,00	0,00	0,00	0,00	0,00	0,00
26	= Ergebnis -vor Berücksichtigung der internen LBZ (=Zeilen 22 und 25)	-406.766,10	-416.805,00	0,00	-416.805,00	-408.178,49	8.626,51
27	+ Erträge aus internen Leistungsbeziehungen	0,00	14,00	0,00	14,00	398,85	384,85
28	- Aufw. aus internen Leistungsbeziehungen	31.402,59	27.907,67	0,00	27.907,67	31.768,86	3.861,19
29	= Teilergebnis	-438.168,69	-444.698,67	0,00	-444.698,67	-439.548,50	5.150,17

Jahresabschluss 2015

Teilfinanzhaushalt Produkt 020401 Brandschutz, Rettungswesen, Katastrophenschutz							
Stadt Beverungen							
Nr.	Bezeichnung	Ergebnis 2014	Ansatz lt. HHP 2015	Üpl/Apl/ HH-Reste	Fortgeschrieb. Ansatz 2015	Ergebnis 2015	Vergleich Fortg. Ansatz /Ergebnis
18	+ Zuwendungen für Investitionsmaßnahmen	79.369,37	58.000,00	0,00	58.000,00	58.454,11	454,11
19	+ Einz. a. d. Veräußerung v. Sachanlagen	0,00	17.500,00	0,00	17.500,00	15.324,09	-2.175,91
20	+ Einz. a. d. Veräußerung v. Finanzanlagen	0,00	0,00	0,00	0,00	0,00	0,00
21	+ Einz. a. Beiträgen u. ä. Entgelten	0,00	0,00	0,00	0,00	0,00	0,00
22	+ Sonstige Investitionseinzahlungen	0,00	0,00	0,00	0,00	0,00	0,00
23	= Einzahlungen aus Investitionstätigkeit	79.369,37	75.500,00	0,00	75.500,00	73.778,20	-1.721,80
24	- Ausz. Erwerb v. Grundstücken u. Gebäuden	0,00	0,00	0,00	0,00	0,00	0,00
25	- Ausz. f. Baumaßnahmen	0,00	0,00	0,00	0,00	0,00	0,00
26	- Ausz. Erwerb v. bewegl. Anlagevermögen	-33.786,79	-316.760,00	-496.232,56	-812.992,56	-806.853,78	6.138,78
27	- Ausz. f. d. Erwerb v. Finanzanlagen	0,00	0,00	0,00	0,00	0,00	0,00
28	- Ausz. v. aktivierbaren Zuwendungen	0,00	0,00	0,00	0,00	0,00	0,00
29	- Sonstige Investitionsauszahlungen	0,00	0,00	0,00	0,00	0,00	0,00
30	= Auszahlungen aus Investitionstätigkeit	-33.786,79	-316.760,00	-496.232,56	-812.992,56	-806.853,78	6.138,78
31	= Saldo Investitionstätigkeit (=Zeilen 23 und 30)	45.582,58	-241.260,00	-496.232,56	-737.492,56	-733.075,58	4.416,98

Jahresabschluss 2015

Teilergebnishaushalt Produkt 020501 Einwohnerangelegenheiten							
Stadt Beverungen							
Nr.	Bezeichnung	Ergebnis 2014	Ansatz lt. HHP 2015	Üpl/Apl/ HH-Reste	Fortgeschrieb. Ansatz 2015	Ergebnis 2015	Vergleich Fortg. Ansatz /Ergebnis
01	Steuern und ähnliche Abgaben	0,00	0,00	0,00	0,00	0,00	0,00
02	+ Zuwendungen und allgemeine Umlagen	0,00	0,00	0,00	0,00	0,00	0,00
03	+ Sonstige Transfererträge	0,00	0,00	0,00	0,00	0,00	0,00
04	+ Öffentlich-rechtliche Leistungsentgelte	61.343,35	52.570,00	0,00	52.570,00	64.406,26	11.836,26
05	+ Privatrechtliche Leistungsentgelte	0,00	0,00	0,00	0,00	0,00	0,00
06	+ Kostenerstattungen und Kostenumlagen	0,00	0,00	0,00	0,00	0,00	0,00
07	+ Sonstige ordentliche Erträge	0,00	0,00	0,00	0,00	0,00	0,00
08	+ Aktivierte Eigenleistung	0,00	0,00	0,00	0,00	0,00	0,00
09	+/- Bestandsveränderungen	0,00	0,00	0,00	0,00	0,00	0,00
10	= Ordentliche Erträge	61.343,35	52.570,00	0,00	52.570,00	64.406,26	11.836,26
11	- Personalaufwendungen	84.899,40	76.398,00	0,00	76.398,00	81.188,38	4.790,38
12	- Versorgungsaufwendungen	0,00	0,00	0,00	0,00	0,00	0,00
13	- Aufw. für Sach- und Dienstleistungen	54.390,93	55.916,00	0,00	55.916,00	55.554,69	-361,31
14	- Bilanzielle Abschreibung	0,00	0,00	0,00	0,00	0,00	0,00
15	- Transferaufwendungen	0,00	0,00	0,00	0,00	0,00	0,00
16	- Sonstige ordentliche Aufwendungen	3.894,63	4.333,00	0,00	4.333,00	5.046,50	713,50
17	= Ordentliche Aufwendungen	143.184,96	136.647,00	0,00	136.647,00	141.789,57	5.142,57
18	= Ordentliches Ergebnis	-81.841,61	-84.077,00	0,00	-84.077,00	-77.383,31	6.693,69
19	+ Finanzerträge	0,00	0,00	0,00	0,00	0,00	0,00
20	- Zinsen und ähnliche Aufwendungen	0,00	0,00	0,00	0,00	0,00	0,00
21	= Finanzergebnis (Zeilen 19 und 20)	0,00	0,00	0,00	0,00	0,00	0,00
22	= Ergebnis der lfd. Verwaltungstätigkeit (Zeilen 18 und 21)	-81.841,61	-84.077,00	0,00	-84.077,00	-77.383,31	6.693,69
23	+ außerordentliche Erträge	0,00	0,00	0,00	0,00	0,00	0,00
24	- außerordentliche Aufwendungen	0,00	0,00	0,00	0,00	0,00	0,00
25	= Außerordentliches Ergebnis (Zeilen 23 und 24)	0,00	0,00	0,00	0,00	0,00	0,00
26	= Ergebnis -vor Berücksichtigung der internen LBZ (=Zeilen 22 und 25)	-81.841,61	-84.077,00	0,00	-84.077,00	-77.383,31	6.693,69
27	+ Erträge aus internen Leistungsbeziehungen	0,00	0,00	0,00	0,00	0,00	0,00
28	- Aufw. aus internen Leistungsbeziehungen	38.346,98	31.525,38	0,00	31.525,38	35.223,84	3.698,46
29	= Teilergebnis	-120.188,59	-115.602,38	0,00	-115.602,38	-112.607,15	2.995,23

Jahresabschluss 2015

Teilergebnishaushalt Produkt 020601 Personenstandswesen							
Stadt Beverungen							
Nr.	Bezeichnung	Ergebnis 2014	Ansatz lt. HHP 2015	Üpl/Apl/ HH-Reste	Fortgeschrieb. Ansatz 2015	Ergebnis 2015	Vergleich Fortg. Ansatz /Ergebnis
01	Steuern und ähnliche Abgaben	0,00	0,00	0,00	0,00	0,00	0,00
02	+ Zuwendungen und allgemeine Umlagen	0,00	0,00	0,00	0,00	0,00	0,00
03	+ Sonstige Transfererträge	0,00	0,00	0,00	0,00	0,00	0,00
04	+ Öffentlich-rechtliche Leistungsentgelte	9.229,25	10.100,00	0,00	10.100,00	12.081,21	1.981,21
05	+ Privatrechtliche Leistungsentgelte	0,00	0,00	0,00	0,00	0,00	0,00
06	+ Kostenerstattungen und Kostenumlagen	0,00	0,00	0,00	0,00	0,00	0,00
07	+ Sonstige ordentliche Erträge	0,00	0,00	0,00	0,00	0,00	0,00
08	+ Aktivierte Eigenleistung	0,00	0,00	0,00	0,00	0,00	0,00
09	+/-Bestandsveränderungen	0,00	0,00	0,00	0,00	0,00	0,00
10	= Ordentliche Erträge	9.229,25	10.100,00	0,00	10.100,00	12.081,21	1.981,21
11	- Personalaufwendungen	55.671,56	42.446,00	0,00	42.446,00	42.028,08	-417,92
12	- Versorgungsaufwendungen	0,00	0,00	0,00	0,00	0,00	0,00
13	- Aufw. für Sach- und Dienstleistungen	9.763,27	11.587,00	0,00	11.587,00	8.658,27	-2.928,73
14	- Bilanzielle Abschreibung	0,00	0,00	0,00	0,00	0,00	0,00
15	- Transferaufwendungen	0,00	0,00	0,00	0,00	0,00	0,00
16	- Sonstige ordentliche Aufwendungen	4.002,10	5.445,00	0,00	5.445,00	3.867,77	-1.577,23
17	= Ordentliche Aufwendungen	69.436,93	59.478,00	0,00	59.478,00	54.554,12	-4.923,88
18	= Ordentliches Ergebnis	-60.207,68	-49.378,00	0,00	-49.378,00	-42.472,91	6.905,09
19	+ Finanzerträge	0,00	0,00	0,00	0,00	0,00	0,00
20	- Zinsen und ähnliche Aufwendungen	0,00	0,00	0,00	0,00	0,00	0,00
21	= Finanzergebnis (Zeilen 19 und 20)	0,00	0,00	0,00	0,00	0,00	0,00
22	= Ergebnis der lfd. Verwaltungstätigkeit (Zeilen 18 und 21)	-60.207,68	-49.378,00	0,00	-49.378,00	-42.472,91	6.905,09
23	+ außerordentliche Erträge	0,00	0,00	0,00	0,00	0,00	0,00
24	- außerordentliche Aufwendungen	0,00	0,00	0,00	0,00	0,00	0,00
25	= Außerordentliches Ergebnis (Zeilen 23 und 24)	0,00	0,00	0,00	0,00	0,00	0,00
26	= Ergebnis -vor Berücksichtigung der internen LBZ (=Zeilen 22 und 25)	-60.207,68	-49.378,00	0,00	-49.378,00	-42.472,91	6.905,09
27	+ Erträge aus internen Leistungsbeziehungen	0,00	0,00	0,00	0,00	0,00	0,00
28	- Aufw. aus internen Leistungsbeziehungen	22.874,03	17.292,23	0,00	17.292,23	18.338,80	1.046,57
29	= Teilergebnis	-83.081,71	-66.670,23	0,00	-66.670,23	-60.811,71	5.858,52

Jahresabschluss 2015

Teilergebnishaushalt Produkt 020701 Statistik							
Stadt Beverungen							
Nr.	Bezeichnung	Ergebnis 2014	Ansatz lt. HHP 2015	Üpl/Apl/ HH-Reste	Fortgeschrieb. Ansatz 2015	Ergebnis 2015	Vergleich Fortg. Ansatz /Ergebnis
01	Steuern und ähnliche Abgaben	0,00	0,00	0,00	0,00	0,00	0,00
02	+ Zuwendungen und allgemeine Umlagen	0,00	0,00	0,00	0,00	0,00	0,00
03	+ Sonstige Transfererträge	0,00	0,00	0,00	0,00	0,00	0,00
04	+ Öffentlich-rechtliche Leistungsentgelte	0,00	0,00	0,00	0,00	0,00	0,00
05	+ Privatrechtliche Leistungsentgelte	0,00	0,00	0,00	0,00	0,00	0,00
06	+ Kostenerstattungen und Kostenumlagen	0,00	0,00	0,00	0,00	0,00	0,00
07	+ Sonstige ordentliche Erträge	0,00	0,00	0,00	0,00	0,00	0,00
08	+ Aktivierte Eigenleistung	0,00	0,00	0,00	0,00	0,00	0,00
09	+/-Bestandsveränderungen	0,00	0,00	0,00	0,00	0,00	0,00
10	= Ordentliche Erträge	0,00	0,00	0,00	0,00	0,00	0,00
11	- Personalaufwendungen	1.648,97	988,00	0,00	988,00	1.024,92	36,92
12	- Versorgungsaufwendungen	0,00	0,00	0,00	0,00	0,00	0,00
13	- Aufw. für Sach- und Dienstleistungen	96,97	142,00	0,00	142,00	47,70	-94,30
14	- Bilanzielle Abschreibung	0,00	0,00	0,00	0,00	0,00	0,00
15	- Transferaufwendungen	0,00	0,00	0,00	0,00	0,00	0,00
16	- Sonstige ordentliche Aufwendungen	81,13	103,00	0,00	103,00	46,73	-56,27
17	= Ordentliche Aufwendungen	1.827,07	1.233,00	0,00	1.233,00	1.119,35	-113,65
18	= Ordentliches Ergebnis	-1.827,07	-1.233,00	0,00	-1.233,00	-1.119,35	113,65
19	+ Finanzerträge	0,00	0,00	0,00	0,00	0,00	0,00
20	- Zinsen und ähnliche Aufwendungen	0,00	0,00	0,00	0,00	0,00	0,00
21	= Finanzergebnis (Zeilen 19 und 20)	0,00	0,00	0,00	0,00	0,00	0,00
22	= Ergebnis der lfd. Verwaltungstätigkeit (Zeilen 18 und 21)	-1.827,07	-1.233,00	0,00	-1.233,00	-1.119,35	113,65
23	+ außerordentliche Erträge	0,00	0,00	0,00	0,00	0,00	0,00
24	- außerordentliche Aufwendungen	0,00	0,00	0,00	0,00	0,00	0,00
25	= Außerordentliches Ergebnis (Zeilen 23 und 24)	0,00	0,00	0,00	0,00	0,00	0,00
26	= Ergebnis -vor Berücksichtigung der internen LBZ (=Zeilen 22 und 25)	-1.827,07	-1.233,00	0,00	-1.233,00	-1.119,35	113,65
27	+ Erträge aus internen Leistungsbeziehungen	0,00	0,00	0,00	0,00	0,00	0,00
28	- Aufw. aus internen Leistungsbeziehungen	8.011,08	6.036,82	0,00	6.036,82	6.978,86	942,04
29	= Teilergebnis	-9.838,15	-7.269,82	0,00	-7.269,82	-8.098,21	-828,39

Jahresabschluss 2015

Teilergebnishaushalt Produkt 020702 Wahlen							
Stadt Beverungen							
Nr.	Bezeichnung	Ergebnis 2014	Ansatz lt. HHP 2015	Üpl/Apl/ HH-Reste	Fortgeschrieb. Ansatz 2015	Ergebnis 2015	Vergleich Fortg. Ansatz /Ergebnis
01	Steuern und ähnliche Abgaben	0,00	0,00	0,00	0,00	0,00	0,00
02	+ Zuwendungen und allgemeine Umlagen	0,00	0,00	0,00	0,00	0,00	0,00
03	+ Sonstige Transfererträge	0,00	0,00	0,00	0,00	0,00	0,00
04	+ Öffentlich-rechtliche Leistungsentgelte	0,00	0,00	0,00	0,00	0,00	0,00
05	+ Privatrechtliche Leistungsentgelte	0,00	0,00	0,00	0,00	0,00	0,00
06	+ Kostenerstattungen und Kostenumlagen	15.311,30	0,00	0,00	0,00	2,35	2,35
07	+ Sonstige ordentliche Erträge	0,00	0,00	0,00	0,00	0,00	0,00
08	+ Aktivierte Eigenleistung	0,00	0,00	0,00	0,00	0,00	0,00
09	+/-Bestandsveränderungen	0,00	0,00	0,00	0,00	0,00	0,00
10	= Ordentliche Erträge	15.311,30	0,00	0,00	0,00	2,35	2,35
11	- Personalaufwendungen	8.893,23	7.524,00	0,00	7.524,00	7.610,51	86,51
12	- Versorgungsaufwendungen	1.084,79	60,00	0,00	60,00	102,13	42,13
13	- Aufw. für Sach- und Dienstleistungen	4.602,60	2.202,00	0,00	2.202,00	1.508,40	-693,60
14	- Bilanzielle Abschreibung	75,56	76,00	0,00	76,00	75,58	-0,42
15	- Transferaufwendungen	0,00	0,00	0,00	0,00	0,00	0,00
16	- Sonstige ordentliche Aufwendungen	18.756,46	606,00	0,00	606,00	278,88	-327,12
17	= Ordentliche Aufwendungen	33.412,64	10.468,00	0,00	10.468,00	9.575,50	-892,50
18	= Ordentliches Ergebnis	-18.101,34	-10.468,00	0,00	-10.468,00	-9.573,15	894,85
19	+ Finanzerträge	0,00	0,00	0,00	0,00	0,00	0,00
20	- Zinsen und ähnliche Aufwendungen	0,00	0,00	0,00	0,00	0,00	0,00
21	= Finanzergebnis (Zeilen 19 und 20)	0,00	0,00	0,00	0,00	0,00	0,00
22	= Ergebnis der lfd. Verwaltungstätigkeit (Zeilen 18 und 21)	-18.101,34	-10.468,00	0,00	-10.468,00	-9.573,15	894,85
23	+ außerordentliche Erträge	0,00	0,00	0,00	0,00	0,00	0,00
24	- außerordentliche Aufwendungen	0,00	0,00	0,00	0,00	0,00	0,00
25	= Außerordentliches Ergebnis (Zeilen 23 und 24)	0,00	0,00	0,00	0,00	0,00	0,00
26	= Ergebnis -vor Berücksichtigung der internen LBZ (=Zeilen 22 und 25)	-18.101,34	-10.468,00	0,00	-10.468,00	-9.573,15	894,85
27	+ Erträge aus internen Leistungsbeziehungen	0,00	0,00	0,00	0,00	0,00	0,00
28	- Aufw. aus internen Leistungsbeziehungen	15.559,60	7.472,39	0,00	7.472,39	8.360,06	887,67
29	= Teilergebnis	-33.660,94	-17.940,39	0,00	-17.940,39	-17.933,21	7,18

Jahresabschluss 2015

Teilergebnishaushalt Produkt 030108 Förderschulen							
Stadt Beverungen							
Nr.	Bezeichnung	Ergebnis 2014	Ansatz lt. HHP 2015	Üpl/Apl/ HH-Reste	Fortgeschrieb. Ansatz 2015	Ergebnis 2015	Vergleich Fortg. Ansatz /Ergebnis
01	Steuern und ähnliche Abgaben	0,00	0,00	0,00	0,00	0,00	0,00
02	+ Zuwendungen und allgemeine Umlagen	661,29	491,00	0,00	491,00	1.474,67	983,67
03	+ Sonstige Transfererträge	0,00	0,00	0,00	0,00	0,00	0,00
04	+ Öffentlich-rechtliche Leistungsentgelte	0,00	0,00	0,00	0,00	0,00	0,00
05	+ Privatrechtliche Leistungsentgelte	0,00	0,00	0,00	0,00	315,00	315,00
06	+ Kostenerstattungen und Kostenumlagen	0,00	0,00	0,00	0,00	0,00	0,00
07	+ Sonstige ordentliche Erträge	0,00	0,00	0,00	0,00	321,00	321,00
08	+ Aktivierte Eigenleistung	0,00	0,00	0,00	0,00	0,00	0,00
09	+/-Bestandsveränderungen	0,00	0,00	0,00	0,00	0,00	0,00
10	= Ordentliche Erträge	661,29	491,00	0,00	491,00	2.110,67	1.619,67
11	- Personalaufwendungen	13.904,38	12.020,00	0,00	12.020,00	6.528,05	-5.491,95
12	- Versorgungsaufwendungen	0,00	0,00	0,00	0,00	0,00	0,00
13	- Aufw. für Sach- und Dienstleistungen	53.104,15	26.200,00	2.000,00	28.200,00	21.048,75	-7.151,25
14	- Bilanzielle Abschreibung	3.245,78	3.871,00	0,00	3.871,00	2.420,72	-1.450,28
15	- Transferaufwendungen	0,00	0,00	0,00	0,00	0,00	0,00
16	- Sonstige ordentliche Aufwendungen	53.939,05	29.136,00	0,00	29.136,00	27.596,77	-1.539,23
17	= Ordentliche Aufwendungen	124.193,36	71.227,00	2.000,00	73.227,00	57.594,29	-15.632,71
18	= Ordentliches Ergebnis	-123.532,07	-70.736,00	-2.000,00	-72.736,00	-55.483,62	17.252,38
19	+ Finanzerträge	0,00	0,00	0,00	0,00	0,00	0,00
20	- Zinsen und ähnliche Aufwendungen	0,00	0,00	0,00	0,00	0,00	0,00
21	= Finanzergebnis (Zeilen 19 und 20)	0,00	0,00	0,00	0,00	0,00	0,00
22	= Ergebnis der lfd. Verwaltungstätigkeit (Zeilen 18 und 21)	-123.532,07	-70.736,00	-2.000,00	-72.736,00	-55.483,62	17.252,38
23	+ außerordentliche Erträge	0,00	0,00	0,00	0,00	0,00	0,00
24	- außerordentliche Aufwendungen	0,00	0,00	0,00	0,00	0,00	0,00
25	= Außerordentliches Ergebnis (Zeilen 23 und 24)	0,00	0,00	0,00	0,00	0,00	0,00
26	= Ergebnis -vor Berücksichtigung der internen LBZ (=Zeilen 22 und 25)	-123.532,07	-70.736,00	-2.000,00	-72.736,00	-55.483,62	17.252,38
27	+ Erträge aus internen Leistungsbeziehungen	0,00	0,00	0,00	0,00	0,00	0,00
28	- Aufw. aus internen Leistungsbeziehungen	17.850,11	15.226,37	0,00	15.226,37	13.285,50	-1.940,87
29	= Teilergebnis	-141.382,18	-85.962,37	-2.000,00	-87.962,37	-68.769,12	19.193,25

Jahresabschluss 2015

Teilfinanzhaushalt Produkt 030108 Förderschulen							
Stadt Beverungen							
Nr.	Bezeichnung	Ergebnis 2014	Ansatz lt. HHP 2015	Üpl/Apl/ HH-Reste	Fortgeschrieb. Ansatz 2015	Ergebnis 2015	Vergleich Fortg. Ansatz /Ergebnis
18	+ Zuwendungen für Investitionsmaßnahmen	0,00	0,00	0,00	0,00	0,00	0,00
19	+ Einz. a. d. Veräußerung v. Sachanlagen	0,00	0,00	0,00	0,00	200,00	200,00
20	+ Einz. a. d. Veräußerung v. Finanzanlagen	0,00	0,00	0,00	0,00	0,00	0,00
21	+ Einz. a. Beiträgen u. ä. Entgelten	0,00	0,00	0,00	0,00	0,00	0,00
22	+ Sonstige Investitionseinzahlungen	0,00	0,00	0,00	0,00	0,00	0,00
23	= Einzahlungen aus Investitionstätigkeit	0,00	0,00	0,00	0,00	200,00	200,00
24	- Ausz. Erwerb v. Grundstücken u. Gebäuden	0,00	0,00	0,00	0,00	0,00	0,00
25	- Ausz. f. Baumaßnahmen	0,00	0,00	0,00	0,00	0,00	0,00
26	- Ausz. Erwerb v. bewegl. Anlagevermögen	-222,57	-1.500,00	0,00	-1.500,00	0,00	1.500,00
27	- Ausz. f. d. Erwerb v. Finanzanlagen	0,00	0,00	0,00	0,00	0,00	0,00
28	- Ausz. v. aktivierbaren Zuwendungen	0,00	0,00	0,00	0,00	0,00	0,00
29	- Sonstige Investitionsauszahlungen	0,00	0,00	0,00	0,00	0,00	0,00
30	= Auszahlungen aus Investitionstätigkeit	-222,57	-1.500,00	0,00	-1.500,00	0,00	1.500,00
31	= Saldo Investitionstätigkeit (= Zeilen 23 und 30)	-222,57	-1.500,00	0,00	-1.500,00	200,00	1.700,00

Jahresabschluss 2015

Teilergebnishaushalt Produkt 030109 Schulverwaltung							
Stadt Beverungen							
Nr.	Bezeichnung	Ergebnis 2014	Ansatz lt. HHP 2015	Üpl/Apl/ HH-Reste	Fortgeschrieb. Ansatz 2015	Ergebnis 2015	Vergleich Fortg. Ansatz /Ergebnis
01	Steuern und ähnliche Abgaben	0,00	0,00	0,00	0,00	0,00	0,00
02	+ Zuwendungen und allgemeine Umlagen	194.309,31	196.840,00	0,00	196.840,00	200.224,74	3.384,74
03	+ Sonstige Transfererträge	0,00	0,00	0,00	0,00	0,00	0,00
04	+ Öffentlich-rechtliche Leistungsentgelte	17.630,00	19.000,00	0,00	19.000,00	23.110,00	4.110,00
05	+ Privatrechtliche Leistungsentgelte	0,00	0,00	0,00	0,00	0,00	0,00
06	+ Kostenerstattungen und Kostenumlagen	33.098,04	18.500,00	0,00	18.500,00	25.813,69	7.313,69
07	+ Sonstige ordentliche Erträge	0,00	0,00	0,00	0,00	0,00	0,00
08	+ Aktivierte Eigenleistung	0,00	0,00	0,00	0,00	0,00	0,00
09	+/-Bestandsveränderungen	0,00	0,00	0,00	0,00	0,00	0,00
10	= Ordentliche Erträge	245.037,35	234.340,00	0,00	234.340,00	249.148,43	14.808,43
11	- Personalaufwendungen	103.852,93	75.232,00	0,00	75.232,00	40.365,99	-34.866,01
12	- Versorgungsaufwendungen	28.446,49	39.600,00	0,00	39.600,00	86.431,25	46.831,25
13	- Aufw. für Sach- und Dienstleistungen	642.697,82	632.282,00	2.481,64	634.763,64	620.815,47	-13.948,17
14	- Bilanzielle Abschreibung	0,00	0,00	0,00	0,00	1.039,71	1.039,71
15	- Transferaufwendungen	227.619,55	249.440,00	21.257,46	270.697,46	276.283,75	5.586,29
16	- Sonstige ordentliche Aufwendungen	266.580,24	232.934,00	0,00	232.934,00	233.036,05	102,05
17	= Ordentliche Aufwendungen	1.269.197,03	1.229.488,00	23.739,10	1.253.227,10	1.257.972,22	4.745,12
18	= Ordentliches Ergebnis	-1.024.159,68	-995.148,00	-23.739,10	-1.018.887,10	-1.008.823,79	10.063,31
19	+ Finanzerträge	0,00	0,00	0,00	0,00	0,00	0,00
20	- Zinsen und ähnliche Aufwendungen	0,00	0,00	0,00	0,00	0,00	0,00
21	= Finanzergebnis (Zeilen 19 und 20)	0,00	0,00	0,00	0,00	0,00	0,00
22	= Ergebnis der lfd. Verwaltungstätigkeit (Zeilen 18 und 21)	-1.024.159,68	-995.148,00	-23.739,10	-1.018.887,10	-1.008.823,79	10.063,31
23	+ außerordentliche Erträge	0,00	0,00	0,00	0,00	0,00	0,00
24	- außerordentliche Aufwendungen	0,00	0,00	0,00	0,00	0,00	0,00
25	= Außerordentliches Ergebnis (Zeilen 23 und 24)	0,00	0,00	0,00	0,00	0,00	0,00
26	= Ergebnis -vor Berücksichtigung der internen LBZ (=Zeilen 22 und 25)	-1.024.159,68	-995.148,00	-23.739,10	-1.018.887,10	-1.008.823,79	10.063,31
27	+ Erträge aus internen Leistungsbeziehungen	4.860,56	4.118,00	0,00	4.118,00	3.896,05	-221,95
28	- Aufw. aus internen Leistungsbeziehungen	41.639,26	42.958,87	0,00	42.958,87	41.251,26	-1.707,61
29	= Teilergebnis	-1.060.938,38	-1.033.988,87	-23.739,10	-1.057.727,97	-1.046.179,00	11.548,97

Jahresabschluss 2015

Teilfinanzhaushalt Produkt 030109 Schulverwaltung							
Stadt Beverungen							
Nr.	Bezeichnung	Ergebnis 2014	Ansatz lt. HHP 2015	Üpl/Apl/ HH-Reste	Fortgeschrieb. Ansatz 2015	Ergebnis 2015	Vergleich Fortg. Ansatz /Ergebnis
18	+ Zuwendungen für Investitionsmaßnahmen	0,00	0,00	0,00	0,00	15.000,00	15.000,00
19	+ Einz. a. d. Veräußerung v. Sachanlagen	0,00	0,00	0,00	0,00	0,00	0,00
20	+ Einz. a. d. Veräußerung v. Finanzanlagen	0,00	0,00	0,00	0,00	0,00	0,00
21	+ Einz. a. Beiträgen u. ä. Entgelten	0,00	0,00	0,00	0,00	0,00	0,00
22	+ Sonstige Investitionseinzahlungen	0,00	0,00	0,00	0,00	0,00	0,00
23	= Einzahlungen aus Investitionstätigkeit	0,00	0,00	0,00	0,00	15.000,00	15.000,00
24	- Ausz. Erwerb v. Grundstücken u. Gebäuden	0,00	0,00	0,00	0,00	0,00	0,00
25	- Ausz. f. Baumaßnahmen	0,00	0,00	0,00	0,00	0,00	0,00
26	- Ausz. Erwerb v. bewegl. Anlagevermögen	0,00	0,00	-1.794,94	-1.794,94	-1.031,23	763,71
27	- Ausz. f. d. Erwerb v. Finanzanlagen	0,00	0,00	0,00	0,00	0,00	0,00
28	- Ausz. v. aktivierbaren Zuwendungen	0,00	0,00	0,00	0,00	0,00	0,00
29	- Sonstige Investitionsauszahlungen	0,00	0,00	0,00	0,00	0,00	0,00
30	= Auszahlungen aus Investitionstätigkeit	0,00	0,00	-1.794,94	-1.794,94	-1.031,23	763,71
31	= Saldo Investitionstätigkeit (= Zeilen 23 und 30)	0,00	0,00	-1.794,94	-1.794,94	13.968,77	15.763,71

Jahresabschluss 2015

Teilergebnishaushalt Produkt 030110 Grundschulen							
Stadt Beverungen							
Nr.	Bezeichnung	Ergebnis 2014	Ansatz lt. HHP 2015	Üpl/Apl/ HH-Reste	Fortgeschrieb. Ansatz 2015	Ergebnis 2015	Vergleich Fortg. Ansatz /Ergebnis
01	Steuern und ähnliche Abgaben	0,00	0,00	0,00	0,00	0,00	0,00
02	+ Zuwendungen und allgemeine Umlagen	4.494,14	3.595,00	0,00	3.595,00	3.639,91	44,91
03	+ Sonstige Transfererträge	0,00	0,00	0,00	0,00	0,00	0,00
04	+ Öffentlich-rechtliche Leistungsentgelte	0,00	0,00	0,00	0,00	0,00	0,00
05	+ Privatrechtliche Leistungsentgelte	0,00	0,00	0,00	0,00	0,00	0,00
06	+ Kostenerstattungen und Kostenumlagen	17,35	0,00	0,00	0,00	22,02	22,02
07	+ Sonstige ordentliche Erträge	0,00	0,00	0,00	0,00	0,00	0,00
08	+ Aktivierte Eigenleistung	0,00	0,00	0,00	0,00	0,00	0,00
09	+/- Bestandsveränderungen	0,00	0,00	0,00	0,00	0,00	0,00
10	= Ordentliche Erträge	4.511,49	3.595,00	0,00	3.595,00	3.661,93	66,93
11	- Personalaufwendungen	33.932,48	30.974,00	0,00	30.974,00	31.229,33	255,33
12	- Versorgungsaufwendungen	0,00	0,00	0,00	0,00	0,00	0,00
13	- Aufw. für Sach- und Dienstleistungen	188.723,64	183.210,00	0,00	183.210,00	176.626,65	-6.583,35
14	- Bilanzielle Abschreibung	13.859,68	15.076,00	0,00	15.076,00	18.356,15	3.280,15
15	- Transferaufwendungen	0,00	0,00	0,00	0,00	0,00	0,00
16	- Sonstige ordentliche Aufwendungen	188.172,81	161.982,00	0,00	161.982,00	161.881,80	-100,20
17	= Ordentliche Aufwendungen	424.688,61	391.242,00	0,00	391.242,00	388.093,93	-3.148,07
18	= Ordentliches Ergebnis	-420.177,12	-387.647,00	0,00	-387.647,00	-384.432,00	3.215,00
19	+ Finanzerträge	0,00	0,00	0,00	0,00	0,00	0,00
20	- Zinsen und ähnliche Aufwendungen	0,00	0,00	0,00	0,00	0,00	0,00
21	= Finanzergebnis (Zeilen 19 und 20)	0,00	0,00	0,00	0,00	0,00	0,00
22	= Ergebnis der lfd. Verwaltungstätigkeit (Zeilen 18 und 21)	-420.177,12	-387.647,00	0,00	-387.647,00	-384.432,00	3.215,00
23	+ außerordentliche Erträge	0,00	0,00	0,00	0,00	0,00	0,00
24	- außerordentliche Aufwendungen	0,00	0,00	0,00	0,00	0,00	0,00
25	= Außerordentliches Ergebnis (Zeilen 23 und 24)	0,00	0,00	0,00	0,00	0,00	0,00
26	= Ergebnis -vor Berücksichtigung der internen LBZ (=Zeilen 22 und 25)	-420.177,12	-387.647,00	0,00	-387.647,00	-384.432,00	3.215,00
27	+ Erträge aus internen Leistungsbeziehungen	0,00	20,00	0,00	20,00	1,65	-18,35
28	- Aufw. aus internen Leistungsbeziehungen	31.509,78	24.458,53	0,00	24.458,53	25.645,83	1.187,30
29	= Teilergebnis	-451.686,90	-412.085,53	0,00	-412.085,53	-410.076,18	2.009,35

Jahresabschluss 2015

Teilfinanzhaushalt Produkt 030110 Grundschulen							
Stadt Beverungen							
Nr.	Bezeichnung	Ergebnis 2014	Ansatz lt. HHP 2015	Üpl/Apl/ HH-Reste	Fortgeschrieb. Ansatz 2015	Ergebnis 2015	Vergleich Fortg. Ansatz /Ergebnis
18	+ Zuwendungen für Investitionsmaßnahmen	0,00	0,00	0,00	0,00	0,00	0,00
19	+ Einz. a. d. Veräußerung v. Sachanlagen	0,00	0,00	0,00	0,00	0,00	0,00
20	+ Einz. a. d. Veräußerung v. Finanzanlagen	0,00	0,00	0,00	0,00	0,00	0,00
21	+ Einz. a. Beiträgen u. ä. Entgelten	0,00	0,00	0,00	0,00	0,00	0,00
22	+ Sonstige Investitionseinzahlungen	0,00	0,00	0,00	0,00	0,00	0,00
23	= Einzahlungen aus Investitionstätigkeit	0,00	0,00	0,00	0,00	0,00	0,00
24	- Ausz. Erwerb v. Grundstücken u. Gebäuden	0,00	0,00	0,00	0,00	0,00	0,00
25	- Ausz. f. Baumaßnahmen	0,00	0,00	0,00	0,00	0,00	0,00
26	- Ausz. Erwerb v. bewegl. Anlagevermögen	-9.583,41	-12.450,00	0,00	-12.450,00	-6.444,28	6.005,72
27	- Ausz. f. d. Erwerb v. Finanzanlagen	0,00	0,00	0,00	0,00	0,00	0,00
28	- Ausz. v. aktivierbaren Zuwendungen	0,00	0,00	0,00	0,00	0,00	0,00
29	- Sonstige Investitionsauszahlungen	0,00	0,00	0,00	0,00	0,00	0,00
30	= Auszahlungen aus Investitionstätigkeit	-9.583,41	-12.450,00	0,00	-12.450,00	-6.444,28	6.005,72
31	= Saldo Investitionstätigkeit (=Zeilen 23 und 30)	-9.583,41	-12.450,00	0,00	-12.450,00	-6.444,28	6.005,72

Jahresabschluss 2015

Teilergebnishaushalt Produkt 030111 Weiterführende Schulen							
Stadt Beverungen							
Nr.	Bezeichnung	Ergebnis 2014	Ansatz lt. HHP 2015	Üpl/Apl/ HH-Reste	Fortgeschrieb. Ansatz 2015	Ergebnis 2015	Vergleich Fortg. Ansatz /Ergebnis
01	Steuern und ähnliche Abgaben	0,00	0,00	0,00	0,00	0,00	0,00
02	+ Zuwendungen und allgemeine Umlagen	9.475,93	9.133,00	0,00	9.133,00	9.201,10	68,10
03	+ Sonstige Transfererträge	0,00	0,00	0,00	0,00	0,00	0,00
04	+ Öffentlich-rechtliche Leistungsentgelte	0,00	0,00	0,00	0,00	0,00	0,00
05	+ Privatrechtliche Leistungsentgelte	0,00	0,00	0,00	0,00	0,00	0,00
06	+ Kostenerstattungen und Kostenumlagen	4.275,26	0,00	0,00	0,00	2.270,00	2.270,00
07	+ Sonstige ordentliche Erträge	0,00	0,00	0,00	0,00	0,00	0,00
08	+ Aktivierte Eigenleistung	0,00	0,00	0,00	0,00	0,00	0,00
09	+/-Bestandsveränderungen	0,00	0,00	0,00	0,00	0,00	0,00
10	= Ordentliche Erträge	13.751,19	9.133,00	0,00	9.133,00	11.471,10	2.338,10
11	- Personalaufwendungen	125.196,73	128.100,00	0,00	128.100,00	126.075,09	-2.024,91
12	- Versorgungsaufwendungen	0,00	0,00	0,00	0,00	0,00	0,00
13	- Aufw. für Sach- und Dienstleistungen	594.695,86	574.750,00	-4.481,64	570.268,36	553.026,38	-17.241,98
14	- Bilanzielle Abschreibung	103.696,13	122.297,00	0,00	122.297,00	100.840,81	-21.456,19
15	- Transferaufwendungen	0,00	0,00	0,00	0,00	0,00	0,00
16	- Sonstige ordentliche Aufwendungen	733.938,62	746.946,00	0,00	746.946,00	742.516,80	-4.429,20
17	= Ordentliche Aufwendungen	1.557.527,34	1.572.093,00	-4.481,64	1.567.611,36	1.522.459,08	-45.152,28
18	= Ordentliches Ergebnis	-1.543.776,15	-1.562.960,00	4.481,64	-1.558.478,36	-1.510.987,98	47.490,38
19	+ Finanzerträge	0,00	0,00	0,00	0,00	0,00	0,00
20	- Zinsen und ähnliche Aufwendungen	0,00	0,00	0,00	0,00	0,00	0,00
21	= Finanzergebnis (Zeilen 19 und 20)	0,00	0,00	0,00	0,00	0,00	0,00
22	= Ergebnis der lfd. Verwaltungstätigkeit (Zeilen 18 und 21)	-1.543.776,15	-1.562.960,00	4.481,64	-1.558.478,36	-1.510.987,98	47.490,38
23	+ außerordentliche Erträge	0,00	0,00	0,00	0,00	0,00	0,00
24	- außerordentliche Aufwendungen	0,00	0,00	0,00	0,00	0,00	0,00
25	= Außerordentliches Ergebnis (Zeilen 23 und 24)	0,00	0,00	0,00	0,00	0,00	0,00
26	= Ergebnis -vor Berücksichtigung der internen LBZ (=Zeilen 22 und 25)	-1.543.776,15	-1.562.960,00	4.481,64	-1.558.478,36	-1.510.987,98	47.490,38
27	+ Erträge aus internen Leistungsbeziehungen	1.340,70	395,00	0,00	395,00	1.389,03	994,03
28	- Aufw. aus internen Leistungsbeziehungen	72.931,34	63.183,39	0,00	63.183,39	70.813,11	7.629,72
29	= Teilergebnis	-1.615.366,79	-1.625.748,39	4.481,64	-1.621.266,75	-1.580.412,06	40.854,69

Jahresabschluss 2015

Teilfinanzhaushalt Produkt 030111 Weiterführende Schulen							
Stadt Beverungen							
Nr.	Bezeichnung	Ergebnis 2014	Ansatz lt. HHP 2015	Üpl/Apl/ HH-Reste	Fortgeschrieb. Ansatz 2015	Ergebnis 2015	Vergleich Fortg. Ansatz /Ergebnis
18	+ Zuwendungen für Investitionsmaßnahmen	0,00	0,00	0,00	0,00	0,00	0,00
19	+ Einz. a. d. Veräußerung v. Sachanlagen	0,00	0,00	0,00	0,00	0,00	0,00
20	+ Einz. a. d. Veräußerung v. Finanzanlagen	0,00	0,00	0,00	0,00	0,00	0,00
21	+ Einz. a. Beiträgen u. ä. Entgelten	0,00	0,00	0,00	0,00	0,00	0,00
22	+ Sonstige Investitionseinzahlungen	0,00	0,00	0,00	0,00	0,00	0,00
23	= Einzahlungen aus Investitionstätigkeit	0,00	0,00	0,00	0,00	0,00	0,00
24	- Ausz. Erwerb v. Grundstücken u. Gebäuden	0,00	0,00	0,00	0,00	0,00	0,00
25	- Ausz. f. Baumaßnahmen	0,00	0,00	0,00	0,00	0,00	0,00
26	- Ausz. Erwerb v. bewegl. Anlagevermögen	-67.378,04	-121.000,00	-30.500,00	-151.500,00	-128.631,92	22.868,08
27	- Ausz. f. d. Erwerb v. Finanzanlagen	0,00	0,00	0,00	0,00	0,00	0,00
28	- Ausz. v. aktivierbaren Zuwendungen	0,00	0,00	0,00	0,00	0,00	0,00
29	- Sonstige Investitionsauszahlungen	0,00	0,00	0,00	0,00	0,00	0,00
30	= Auszahlungen aus Investitionstätigkeit	-67.378,04	-121.000,00	-30.500,00	-151.500,00	-128.631,92	22.868,08
31	= Saldo Investitionstätigkeit (= Zeilen 23 und 30)	-67.378,04	-121.000,00	-30.500,00	-151.500,00	-128.631,92	22.868,08

Jahresabschluss 2015

Teilergebnishaushalt Produkt 040101 Kultur und Bildung							
Stadt Beverungen							
Nr.	Bezeichnung	Ergebnis 2014	Ansatz lt. HHP 2015	Üpl/Apl/ HH-Reste	Fortgeschrieb. Ansatz 2015	Ergebnis 2015	Vergleich Fortg. Ansatz /Ergebnis
01	Steuern und ähnliche Abgaben	0,00	0,00	0,00	0,00	0,00	0,00
02	+ Zuwendungen und allgemeine Umlagen	0,00	0,00	0,00	0,00	0,00	0,00
03	+ Sonstige Transfererträge	0,00	0,00	0,00	0,00	0,00	0,00
04	+ Öffentlich-rechtliche Leistungsentgelte	2.450,50	1.300,00	0,00	1.300,00	3.575,50	2.275,50
05	+ Privatrechtliche Leistungsentgelte	29,90	20,00	0,00	20,00	64,80	44,80
06	+ Kostenerstattungen und Kostenumlagen	765,28	0,00	0,00	0,00	0,00	0,00
07	+ Sonstige ordentliche Erträge	0,00	0,00	0,00	0,00	0,00	0,00
08	+ Aktivierte Eigenleistung	0,00	0,00	0,00	0,00	0,00	0,00
09	+/- Bestandsveränderungen	0,00	0,00	0,00	0,00	0,00	0,00
10	= Ordentliche Erträge	3.245,68	1.320,00	0,00	1.320,00	3.640,30	2.320,30
11	- Personalaufwendungen	56.001,01	52.382,00	0,00	52.382,00	53.981,39	1.599,39
12	- Versorgungsaufwendungen	2.687,90	150,00	0,00	150,00	272,56	122,56
13	- Aufw. für Sach- und Dienstleistungen	28.728,63	35.536,00	0,00	35.536,00	23.534,12	-12.001,88
14	- Bilanzielle Abschreibung	183,33	200,00	0,00	200,00	230,62	30,62
15	- Transferaufwendungen	69.942,04	77.800,00	0,00	77.800,00	77.487,88	-312,12
16	- Sonstige ordentliche Aufwendungen	41.106,42	41.987,00	0,00	41.987,00	41.522,05	-464,95
17	= Ordentliche Aufwendungen	198.649,33	208.055,00	0,00	208.055,00	197.028,62	-11.026,38
18	= Ordentliches Ergebnis	-195.403,65	-206.735,00	0,00	-206.735,00	-193.388,32	13.346,68
19	+ Finanzerträge	0,00	0,00	0,00	0,00	0,00	0,00
20	- Zinsen und ähnliche Aufwendungen	0,00	0,00	0,00	0,00	0,00	0,00
21	= Finanzergebnis (Zeilen 19 und 20)	0,00	0,00	0,00	0,00	0,00	0,00
22	= Ergebnis der lfd. Verwaltungstätigkeit (Zeilen 18 und 21)	-195.403,65	-206.735,00	0,00	-206.735,00	-193.388,32	13.346,68
23	+ außerordentliche Erträge	0,00	0,00	0,00	0,00	0,00	0,00
24	- außerordentliche Aufwendungen	0,00	0,00	0,00	0,00	0,00	0,00
25	= Außerordentliches Ergebnis (Zeilen 23 und 24)	0,00	0,00	0,00	0,00	0,00	0,00
26	= Ergebnis -vor Berücksichtigung der internen LBZ (=Zeilen 22 und 25)	-195.403,65	-206.735,00	0,00	-206.735,00	-193.388,32	13.346,68
27	+ Erträge aus internen Leistungsbeziehungen	61,65	3,00	0,00	3,00	78,30	75,30
28	- Aufw. aus internen Leistungsbeziehungen	68.734,77	64.706,65	0,00	64.706,65	68.465,14	3.758,49
29	= Teilergebnis	-264.076,77	-271.438,65	0,00	-271.438,65	-261.775,16	9.663,49

Jahresabschluss 2015

Teilfinanzhaushalt Produkt 040101 Kultur und Bildung							
Stadt Beverungen							
Nr.	Bezeichnung	Ergebnis 2014	Ansatz lt. HHP 2015	Üpl/Apl/ HH-Reste	Fortgeschrieb. Ansatz 2015	Ergebnis 2015	Vergleich Fortg. Ansatz /Ergebnis
18	+ Zuwendungen für Investitionsmaßnahmen	0,00	0,00	0,00	0,00	0,00	0,00
19	+ Einz. a. d. Veräußerung v. Sachanlagen	0,00	0,00	0,00	0,00	0,00	0,00
20	+ Einz. a. d. Veräußerung v. Finanzanlagen	0,00	0,00	0,00	0,00	0,00	0,00
21	+ Einz. a. Beiträgen u. ä. Entgelten	0,00	0,00	0,00	0,00	0,00	0,00
22	+ Sonstige Investitionseinzahlungen	0,00	0,00	0,00	0,00	0,00	0,00
23	= Einzahlungen aus Investitionstätigkeit	0,00	0,00	0,00	0,00	0,00	0,00
24	- Ausz. Erwerb v. Grundstücken u. Gebäuden	0,00	0,00	0,00	0,00	0,00	0,00
25	- Ausz. f. Baumaßnahmen	0,00	0,00	-7.697,16	-7.697,16	-7.697,16	0,00
26	- Ausz. Erwerb v. bewegl. Anlagevermögen	0,00	-200,00	0,00	-200,00	0,00	200,00
27	- Ausz. f. d. Erwerb v. Finanzanlagen	0,00	0,00	0,00	0,00	0,00	0,00
28	- Ausz. v. aktivierbaren Zuwendungen	0,00	0,00	0,00	0,00	0,00	0,00
29	- Sonstige Investitionsauszahlungen	0,00	0,00	0,00	0,00	0,00	0,00
30	= Auszahlungen aus Investitionstätigkeit	0,00	-200,00	-7.697,16	-7.897,16	-7.697,16	200,00
31	= Saldo Investitionstätigkeit (= Zeilen 23 und 30)	0,00	-200,00	-7.697,16	-7.897,16	-7.697,16	200,00

Jahresabschluss 2015

Teilergebnishaushalt Produkt 050101 Leistungen nach dem SGB XII							
Stadt Beverungen							
Nr.	Bezeichnung	Ergebnis 2014	Ansatz lt. HHP 2015	Üpl/Apl/ HH-Reste	Fortgeschrieb. Ansatz 2015	Ergebnis 2015	Vergleich Fortg. Ansatz /Ergebnis
01	Steuern und ähnliche Abgaben	0,00	0,00	0,00	0,00	0,00	0,00
02	+ Zuwendungen und allgemeine Umlagen	0,00	0,00	0,00	0,00	0,00	0,00
03	+ Sonstige Transfererträge	797,15	1.100,00	0,00	1.100,00	6.052,55	4.952,55
04	+ Öffentlich-rechtliche Leistungsentgelte	0,00	0,00	0,00	0,00	0,00	0,00
05	+ Privatrechtliche Leistungsentgelte	0,00	0,00	0,00	0,00	0,00	0,00
06	+ Kostenerstattungen und Kostenumlagen	11.422,10	0,00	0,00	0,00	704,24	704,24
07	+ Sonstige ordentliche Erträge	0,00	0,00	0,00	0,00	0,00	0,00
08	+ Aktivierte Eigenleistung	0,00	0,00	0,00	0,00	0,00	0,00
09	+/- Bestandsveränderungen	0,00	0,00	0,00	0,00	0,00	0,00
10	= Ordentliche Erträge	12.219,25	1.100,00	0,00	1.100,00	6.756,79	5.656,79
11	- Personalaufwendungen	89.851,80	47.497,00	0,00	47.497,00	16.632,68	-30.864,32
12	- Versorgungsaufwendungen	48.496,21	48.870,00	0,00	48.870,00	115.137,04	66.267,04
13	- Aufw. für Sach- und Dienstleistungen	6.298,03	6.875,00	0,00	6.875,00	7.683,15	808,15
14	- Bilanzielle Abschreibung	0,00	0,00	0,00	0,00	0,00	0,00
15	- Transferaufwendungen	0,00	0,00	0,00	0,00	0,00	0,00
16	- Sonstige ordentliche Aufwendungen	1.507,96	1.757,00	0,00	1.757,00	2.000,32	243,32
17	= Ordentliche Aufwendungen	146.154,00	104.999,00	0,00	104.999,00	141.453,19	36.454,19
18	= Ordentliches Ergebnis	-133.934,75	-103.899,00	0,00	-103.899,00	-134.696,40	-30.797,40
19	+ Finanzerträge	0,00	0,00	0,00	0,00	0,00	0,00
20	- Zinsen und ähnliche Aufwendungen	0,00	0,00	0,00	0,00	0,00	0,00
21	= Finanzergebnis (Zeilen 19 und 20)	0,00	0,00	0,00	0,00	0,00	0,00
22	= Ergebnis der lfd. Verwaltungstätigkeit (Zeilen 18 und 21)	-133.934,75	-103.899,00	0,00	-103.899,00	-134.696,40	-30.797,40
23	+ außerordentliche Erträge	0,00	0,00	0,00	0,00	0,00	0,00
24	- außerordentliche Aufwendungen	0,00	0,00	0,00	0,00	0,00	0,00
25	= Außerordentliches Ergebnis (Zeilen 23 und 24)	0,00	0,00	0,00	0,00	0,00	0,00
26	= Ergebnis -vor Berücksichtigung der internen LBZ (=Zeilen 22 und 25)	-133.934,75	-103.899,00	0,00	-103.899,00	-134.696,40	-30.797,40
27	+ Erträge aus internen Leistungsbeziehungen	0,00	0,00	0,00	0,00	0,00	0,00
28	- Aufw. aus internen Leistungsbeziehungen	27.433,47	32.316,95	0,00	32.316,95	26.786,31	-5.530,64
29	= Teilergebnis	-161.368,22	-136.215,95	0,00	-136.215,95	-161.482,71	-25.266,76

Jahresabschluss 2015

Teilergebnishaushalt Produkt 050102 Leistungen nach dem Asylbewerberleistungsgesetz							
Stadt Beverungen							
Nr.	Bezeichnung	Ergebnis 2014	Ansatz lt. HHP 2015	Üpl/Apl/ HH-Reste	Fortgeschrieb. Ansatz 2015	Ergebnis 2015	Vergleich Fortg. Ansatz /Ergebnis
01	Steuern und ähnliche Abgaben	0,00	0,00	0,00	0,00	0,00	0,00
02	+ Zuwendungen und allgemeine Umlagen	107.600,00	175.000,00	0,00	175.000,00	795.758,86	620.758,86
03	+ Sonstige Transfererträge	0,00	0,00	0,00	0,00	0,00	0,00
04	+ Öffentlich-rechtliche Leistungsentgelte	13.032,96	23.000,00	0,00	23.000,00	29.427,98	6.427,98
05	+ Privatrechtliche Leistungsentgelte	21.479,05	35.000,00	0,00	35.000,00	34.921,96	-78,04
06	+ Kostenerstattungen und Kostenumlagen	6.926,41	4.625,00	0,00	4.625,00	7.645,80	3.020,80
07	+ Sonstige ordentliche Erträge	275,16	0,00	0,00	0,00	240,00	240,00
08	+ Aktivierte Eigenleistung	0,00	0,00	0,00	0,00	0,00	0,00
09	+/- Bestandsveränderungen	0,00	0,00	0,00	0,00	0,00	0,00
10	= Ordentliche Erträge	149.313,58	237.625,00	0,00	237.625,00	867.994,60	630.369,60
11	- Personalaufwendungen	36.161,83	35.966,00	0,00	35.966,00	94.543,12	58.577,12
12	- Versorgungsaufwendungen	2.153,02	8.100,00	0,00	8.100,00	43.537,60	35.437,60
13	- Aufw. für Sach- und Dienstleistungen	46.270,38	43.494,00	108.552,09	152.046,09	209.950,30	57.904,21
14	- Bilanzielle Abschreibung	2.274,99	5.100,00	0,00	5.100,00	24.041,43	18.941,43
15	- Transferaufwendungen	323.983,55	511.000,00	193.406,05	704.406,05	598.910,80	-105.495,25
16	- Sonstige ordentliche Aufwendungen	15.439,06	21.717,00	0,00	21.717,00	32.423,39	10.706,39
17	= Ordentliche Aufwendungen	426.282,83	625.377,00	301.958,14	927.335,14	1.003.406,64	76.071,50
18	= Ordentliches Ergebnis	-276.969,25	-387.752,00	-301.958,14	-689.710,14	-135.412,04	554.298,10
19	+ Finanzerträge	0,00	0,00	0,00	0,00	0,00	0,00
20	- Zinsen und ähnliche Aufwendungen	0,00	0,00	0,00	0,00	0,00	0,00
21	= Finanzergebnis (Zeilen 19 und 20)	0,00	0,00	0,00	0,00	0,00	0,00
22	= Ergebnis der lfd. Verwaltungstätigkeit (Zeilen 18 und 21)	-276.969,25	-387.752,00	-301.958,14	-689.710,14	-135.412,04	554.298,10
23	+ außerordentliche Erträge	0,00	0,00	0,00	0,00	0,00	0,00
24	- außerordentliche Aufwendungen	0,00	0,00	0,00	0,00	0,00	0,00
25	= Außerordentliches Ergebnis (Zeilen 23 und 24)	0,00	0,00	0,00	0,00	0,00	0,00
26	= Ergebnis -vor Berücksichtigung der internen LBZ (=Zeilen 22 und 25)	-276.969,25	-387.752,00	-301.958,14	-689.710,14	-135.412,04	554.298,10
27	+ Erträge aus internen Leistungsbeziehungen	0,00	0,00	0,00	0,00	0,00	0,00
28	- Aufw. aus internen Leistungsbeziehungen	28.395,83	25.230,87	0,00	25.230,87	50.845,70	25.614,83
29	= Teilergebnis	-305.365,08	-412.982,87	-301.958,14	-714.941,01	-186.257,74	528.683,27

Jahresabschluss 2015

Teilfinanzhaushalt Produkt 050102 Leistungen nach dem Asylbewerberleistungsgesetz							
Stadt Beverungen							
Nr.	Bezeichnung	Ergebnis 2014	Ansatz lt. HHP 2015	Üpl/Apl/ HH-Reste	Fortgeschrieb. Ansatz 2015	Ergebnis 2015	Vergleich Fortg. Ansatz /Ergebnis
18	+ Zuwendungen für Investitionsmaßnahmen	0,00	0,00	0,00	0,00	0,00	0,00
19	+ Einz. a. d. Veräußerung v. Sachanlagen	0,00	0,00	0,00	0,00	0,00	0,00
20	+ Einz. a. d. Veräußerung v. Finanzanlagen	0,00	0,00	0,00	0,00	0,00	0,00
21	+ Einz. a. Beiträgen u. ä. Entgelten	0,00	0,00	0,00	0,00	0,00	0,00
22	+ Sonstige Investitionseinzahlungen	0,00	0,00	0,00	0,00	0,00	0,00
23	= Einzahlungen aus Investitionstätigkeit	0,00	0,00	0,00	0,00	0,00	0,00
24	- Ausz. Erwerb v. Grundstücken u. Gebäuden	0,00	0,00	0,00	0,00	0,00	0,00
25	- Ausz. f. Baumaßnahmen	0,00	0,00	0,00	0,00	0,00	0,00
26	- Ausz. Erwerb v. bewegl. Anlagevermögen	-2.274,99	-7.000,00	0,00	-7.000,00	-18.890,31	-11.890,31
27	- Ausz. f. d. Erwerb v. Finanzanlagen	0,00	0,00	0,00	0,00	0,00	0,00
28	- Ausz. v. aktivierbaren Zuwendungen	0,00	0,00	0,00	0,00	0,00	0,00
29	- Sonstige Investitionsauszahlungen	0,00	0,00	0,00	0,00	0,00	0,00
30	= Auszahlungen aus Investitionstätigkeit	-2.274,99	-7.000,00	0,00	-7.000,00	-18.890,31	-11.890,31
31	= Saldo Investitionstätigkeit (=Zeilen 23 und 30)	-2.274,99	-7.000,00	0,00	-7.000,00	-18.890,31	-11.890,31

Jahresabschluss 2015

Teilergebnishaushalt Produkt 050301 Beratung im sozialen Bereich							
Stadt Beverungen							
Nr.	Bezeichnung	Ergebnis 2014	Ansatz lt. HHP 2015	Üpl/Apl/ HH-Reste	Fortgeschrieb. Ansatz 2015	Ergebnis 2015	Vergleich Fortg. Ansatz /Ergebnis
01	Steuern und ähnliche Abgaben	0,00	0,00	0,00	0,00	0,00	0,00
02	+ Zuwendungen und allgemeine Umlagen	0,00	0,00	0,00	0,00	0,00	0,00
03	+ Sonstige Transfererträge	0,00	0,00	0,00	0,00	0,00	0,00
04	+ Öffentlich-rechtliche Leistungsentgelte	0,00	0,00	0,00	0,00	0,00	0,00
05	+ Privatrechtliche Leistungsentgelte	0,00	0,00	0,00	0,00	0,00	0,00
06	+ Kostenerstattungen und Kostenumlagen	4.956,24	0,00	0,00	0,00	283,57	283,57
07	+ Sonstige ordentliche Erträge	0,00	0,00	0,00	0,00	0,00	0,00
08	+ Aktivierte Eigenleistung	0,00	0,00	0,00	0,00	0,00	0,00
09	+/-Bestandsveränderungen	0,00	0,00	0,00	0,00	0,00	0,00
10	= Ordentliche Erträge	4.956,24	0,00	0,00	0,00	283,57	283,57
11	- Personalaufwendungen	132.723,32	114.963,00	0,00	114.963,00	88.299,21	-26.663,79
12	- Versorgungsaufwendungen	26.980,89	17.100,00	0,00	17.100,00	40.346,74	23.246,74
13	- Aufw. für Sach- und Dienstleistungen	10.627,08	9.546,00	0,00	9.546,00	8.910,80	-635,20
14	- Bilanzielle Abschreibung	0,00	0,00	0,00	0,00	0,00	0,00
15	- Transferaufwendungen	2.200,00	2.700,00	0,00	2.700,00	2.700,00	0,00
16	- Sonstige ordentliche Aufwendungen	4.782,34	5.581,00	0,00	5.581,00	4.120,19	-1.460,81
17	= Ordentliche Aufwendungen	177.313,63	149.890,00	0,00	149.890,00	144.376,94	-5.513,06
18	= Ordentliches Ergebnis	-172.357,39	-149.890,00	0,00	-149.890,00	-144.093,37	5.796,63
19	+ Finanzerträge	0,00	0,00	0,00	0,00	0,00	0,00
20	- Zinsen und ähnliche Aufwendungen	0,00	0,00	0,00	0,00	0,00	0,00
21	= Finanzergebnis (Zeilen 19 und 20)	0,00	0,00	0,00	0,00	0,00	0,00
22	= Ergebnis der lfd. Verwaltungstätigkeit (Zeilen 18 und 21)	-172.357,39	-149.890,00	0,00	-149.890,00	-144.093,37	5.796,63
23	+ außerordentliche Erträge	0,00	0,00	0,00	0,00	0,00	0,00
24	- außerordentliche Aufwendungen	0,00	0,00	0,00	0,00	0,00	0,00
25	= Außerordentliches Ergebnis (Zeilen 23 und 24)	0,00	0,00	0,00	0,00	0,00	0,00
26	= Ergebnis -vor Berücksichtigung der internen LBZ (=Zeilen 22 und 25)	-172.357,39	-149.890,00	0,00	-149.890,00	-144.093,37	5.796,63
27	+ Erträge aus internen Leistungsbeziehungen	0,00	0,00	0,00	0,00	0,00	0,00
28	- Aufw. aus internen Leistungsbeziehungen	47.581,84	43.745,84	0,00	43.745,84	41.978,45	-1.767,39
29	= Teilergebnis	-219.939,23	-193.635,84	0,00	-193.635,84	-186.071,82	7.564,02

Jahresabschluss 2015

Teilergebnishaushalt Produkt 060107 Unterstützung Kindergärten anderer Träger							
Stadt Beverungen							
Nr.	Bezeichnung	Ergebnis 2014	Ansatz lt. HHP 2015	Üpl/Apl/ HH-Reste	Fortgeschrieb. Ansatz 2015	Ergebnis 2015	Vergleich Fortg. Ansatz /Ergebnis
01	Steuern und ähnliche Abgaben	0,00	0,00	0,00	0,00	0,00	0,00
02	+ Zuwendungen und allgemeine Umlagen	0,00	0,00	0,00	0,00	0,00	0,00
03	+ Sonstige Transfererträge	0,00	0,00	0,00	0,00	0,00	0,00
04	+ Öffentlich-rechtliche Leistungsentgelte	0,00	0,00	0,00	0,00	0,00	0,00
05	+ Privatrechtliche Leistungsentgelte	0,00	0,00	0,00	0,00	0,00	0,00
06	+ Kostenerstattungen und Kostenumlagen	567.527,84	580.000,00	0,00	580.000,00	521.997,02	-58.002,98
07	+ Sonstige ordentliche Erträge	0,00	0,00	0,00	0,00	0,00	0,00
08	+ Aktivierte Eigenleistung	0,00	0,00	0,00	0,00	0,00	0,00
09	+/- Bestandsveränderungen	0,00	0,00	0,00	0,00	0,00	0,00
10	= Ordentliche Erträge	567.527,84	580.000,00	0,00	580.000,00	521.997,02	-58.002,98
11	- Personalaufwendungen	656.347,95	709.150,00	0,00	709.150,00	609.334,46	-99.815,54
12	- Versorgungsaufwendungen	3.538,46	4.950,00	0,00	4.950,00	12.575,22	7.625,22
13	- Aufw. für Sach- und Dienstleistungen	4.170,68	5.473,00	0,00	5.473,00	5.010,00	-463,00
14	- Bilanzielle Abschreibung	0,00	0,00	0,00	0,00	0,00	0,00
15	- Transferaufwendungen	202.155,50	200.000,00	2.800,00	202.800,00	203.280,00	480,00
16	- Sonstige ordentliche Aufwendungen	4.824,36	4.954,00	0,00	4.954,00	5.012,68	58,68
17	= Ordentliche Aufwendungen	871.036,95	924.527,00	2.800,00	927.327,00	835.212,36	-92.114,64
18	= Ordentliches Ergebnis	-303.509,11	-344.527,00	-2.800,00	-347.327,00	-313.215,34	34.111,66
19	+ Finanzerträge	0,00	0,00	0,00	0,00	0,00	0,00
20	- Zinsen und ähnliche Aufwendungen	0,00	0,00	0,00	0,00	0,00	0,00
21	= Finanzergebnis (Zeilen 19 und 20)	0,00	0,00	0,00	0,00	0,00	0,00
22	= Ergebnis der lfd. Verwaltungstätigkeit (Zeilen 18 und 21)	-303.509,11	-344.527,00	-2.800,00	-347.327,00	-313.215,34	34.111,66
23	+ außerordentliche Erträge	0,00	0,00	0,00	0,00	0,00	0,00
24	- außerordentliche Aufwendungen	0,00	0,00	0,00	0,00	0,00	0,00
25	= Außerordentliches Ergebnis (Zeilen 23 und 24)	0,00	0,00	0,00	0,00	0,00	0,00
26	= Ergebnis -vor Berücksichtigung der internen LBZ (=Zeilen 22 und 25)	-303.509,11	-344.527,00	-2.800,00	-347.327,00	-313.215,34	34.111,66
27	+ Erträge aus internen Leistungsbeziehungen	0,00	0,00	0,00	0,00	0,00	0,00
28	- Aufw. aus internen Leistungsbeziehungen	80.288,93	58.375,84	0,00	58.375,84	62.060,84	3.685,00
29	= Teilergebnis	-383.798,04	-402.902,84	-2.800,00	-405.702,84	-375.276,18	30.426,66

Jahresabschluss 2015

Teilergebnishaushalt Produkt 060108 Kindergartenbeiträge							
Stadt Beverungen							
Nr.	Bezeichnung	Ergebnis 2014	Ansatz lt. HHP 2015	Üpl/Apl/ HH-Reste	Fortgeschrieb. Ansatz 2015	Ergebnis 2015	Vergleich Fortg. Ansatz /Ergebnis
01	Steuern und ähnliche Abgaben	0,00	0,00	0,00	0,00	0,00	0,00
02	+ Zuwendungen und allgemeine Umlagen	0,00	0,00	0,00	0,00	0,00	0,00
03	+ Sonstige Transfererträge	0,00	0,00	0,00	0,00	0,00	0,00
04	+ Öffentlich-rechtliche Leistungsentgelte	0,00	0,00	0,00	0,00	0,00	0,00
05	+ Privatrechtliche Leistungsentgelte	0,00	0,00	0,00	0,00	0,00	0,00
06	+ Kostenerstattungen und Kostenumlagen	0,00	0,00	0,00	0,00	0,00	0,00
07	+ Sonstige ordentliche Erträge	0,00	0,00	0,00	0,00	0,00	0,00
08	+ Aktivierte Eigenleistung	0,00	0,00	0,00	0,00	0,00	0,00
09	+/-Bestandsveränderungen	0,00	0,00	0,00	0,00	0,00	0,00
10	= Ordentliche Erträge	0,00	0,00	0,00	0,00	0,00	0,00
11	- Personalaufwendungen	21.501,68	16.310,00	0,00	16.310,00	13.858,11	-2.451,89
12	- Versorgungsaufwendungen	0,00	0,00	0,00	0,00	0,00	0,00
13	- Aufw. für Sach- und Dienstleistungen	1.898,09	2.023,00	0,00	2.023,00	1.737,90	-285,10
14	- Bilanzielle Abschreibung	0,00	0,00	0,00	0,00	0,00	0,00
15	- Transferaufwendungen	0,00	0,00	0,00	0,00	0,00	0,00
16	- Sonstige ordentliche Aufwendungen	738,87	875,00	0,00	875,00	859,10	-15,90
17	= Ordentliche Aufwendungen	24.138,64	19.208,00	0,00	19.208,00	16.455,11	-2.752,89
18	= Ordentliches Ergebnis	-24.138,64	-19.208,00	0,00	-19.208,00	-16.455,11	2.752,89
19	+ Finanzerträge	0,00	0,00	0,00	0,00	0,00	0,00
20	- Zinsen und ähnliche Aufwendungen	0,00	0,00	0,00	0,00	0,00	0,00
21	= Finanzergebnis (Zeilen 19 und 20)	0,00	0,00	0,00	0,00	0,00	0,00
22	= Ergebnis der lfd. Verwaltungstätigkeit (Zeilen 18 und 21)	-24.138,64	-19.208,00	0,00	-19.208,00	-16.455,11	2.752,89
23	+ außerordentliche Erträge	0,00	0,00	0,00	0,00	0,00	0,00
24	- außerordentliche Aufwendungen	0,00	0,00	0,00	0,00	0,00	0,00
25	= Außerordentliches Ergebnis (Zeilen 23 und 24)	0,00	0,00	0,00	0,00	0,00	0,00
26	= Ergebnis -vor Berücksichtigung der internen LBZ (=Zeilen 22 und 25)	-24.138,64	-19.208,00	0,00	-19.208,00	-16.455,11	2.752,89
27	+ Erträge aus internen Leistungsbeziehungen	0,00	0,00	0,00	0,00	0,00	0,00
28	- Aufw. aus internen Leistungsbeziehungen	40.909,39	35.651,65	0,00	35.651,65	36.784,38	1.132,73
29	= Teilergebnis	-65.048,03	-54.859,65	0,00	-54.859,65	-53.239,49	1.620,16

Jahresabschluss 2015

Teilergebnishaushalt Produkt 060201 Sonstige Maßnahmen der Kinder- und Jugendarbeit							
Stadt Beverungen							
Nr.	Bezeichnung	Ergebnis 2014	Ansatz lt. HHP 2015	Üpl/Apl/ HH-Reste	Fortgeschrieb. Ansatz 2015	Ergebnis 2015	Vergleich Fortg. Ansatz /Ergebnis
01	Steuern und ähnliche Abgaben	0,00	0,00	0,00	0,00	0,00	0,00
02	+ Zuwendungen und allgemeine Umlagen	0,00	0,00	0,00	0,00	0,00	0,00
03	+ Sonstige Transfererträge	0,00	0,00	0,00	0,00	0,00	0,00
04	+ Öffentlich-rechtliche Leistungsentgelte	0,00	0,00	0,00	0,00	0,00	0,00
05	+ Privatrechtliche Leistungsentgelte	0,00	0,00	0,00	0,00	0,00	0,00
06	+ Kostenerstattungen und Kostenumlagen	0,00	0,00	0,00	0,00	0,00	0,00
07	+ Sonstige ordentliche Erträge	0,00	0,00	0,00	0,00	0,00	0,00
08	+ Aktivierte Eigenleistung	0,00	0,00	0,00	0,00	0,00	0,00
09	+/- Bestandsveränderungen	0,00	0,00	0,00	0,00	0,00	0,00
10	= Ordentliche Erträge	0,00	0,00	0,00	0,00	0,00	0,00
11	- Personalaufwendungen	0,00	0,00	0,00	0,00	0,00	0,00
12	- Versorgungsaufwendungen	0,00	0,00	0,00	0,00	0,00	0,00
13	- Aufw. für Sach- und Dienstleistungen	0,00	0,00	0,00	0,00	0,00	0,00
14	- Bilanzielle Abschreibung	0,00	0,00	0,00	0,00	0,00	0,00
15	- Transferaufwendungen	4.347,00	4.350,00	0,00	4.350,00	4.347,00	-3,00
16	- Sonstige ordentliche Aufwendungen	0,00	0,00	0,00	0,00	0,00	0,00
17	= Ordentliche Aufwendungen	4.347,00	4.350,00	0,00	4.350,00	4.347,00	-3,00
18	= Ordentliches Ergebnis	-4.347,00	-4.350,00	0,00	-4.350,00	-4.347,00	3,00
19	+ Finanzerträge	0,00	0,00	0,00	0,00	0,00	0,00
20	- Zinsen und ähnliche Aufwendungen	0,00	0,00	0,00	0,00	0,00	0,00
21	= Finanzergebnis (Zeilen 19 und 20)	0,00	0,00	0,00	0,00	0,00	0,00
22	= Ergebnis der lfd. Verwaltungstätigkeit (Zeilen 18 und 21)	-4.347,00	-4.350,00	0,00	-4.350,00	-4.347,00	3,00
23	+ außerordentliche Erträge	0,00	0,00	0,00	0,00	0,00	0,00
24	- außerordentliche Aufwendungen	0,00	0,00	0,00	0,00	0,00	0,00
25	= Außerordentliches Ergebnis (Zeilen 23 und 24)	0,00	0,00	0,00	0,00	0,00	0,00
26	= Ergebnis -vor Berücksichtigung der internen LBZ (= Zeilen 22 und 25)	-4.347,00	-4.350,00	0,00	-4.350,00	-4.347,00	3,00
27	+ Erträge aus internen Leistungsbeziehungen	0,00	0,00	0,00	0,00	0,00	0,00
28	- Aufw. aus internen Leistungsbeziehungen	10.678,98	9.219,54	0,00	9.219,54	6.117,60	-3.101,94
29	= Teilergebnis	-15.025,98	-13.569,54	0,00	-13.569,54	-10.464,60	3.104,94

Jahresabschluss 2015

Teilergebnishaushalt Produkt 070101 Gesundheitsdienste							
Stadt Beverungen							
Nr.	Bezeichnung	Ergebnis 2014	Ansatz lt. HHP 2015	Üpl/Apl/ HH-Reste	Fortgeschrieb. Ansatz 2015	Ergebnis 2015	Vergleich Fortg. Ansatz /Ergebnis
01	Steuern und ähnliche Abgaben	0,00	0,00	0,00	0,00	0,00	0,00
02	+ Zuwendungen und allgemeine Umlagen	0,00	0,00	0,00	0,00	0,00	0,00
03	+ Sonstige Transfererträge	0,00	0,00	0,00	0,00	0,00	0,00
04	+ Öffentlich-rechtliche Leistungsentgelte	0,00	0,00	0,00	0,00	0,00	0,00
05	+ Privatrechtliche Leistungsentgelte	0,00	0,00	0,00	0,00	0,00	0,00
06	+ Kostenerstattungen und Kostenumlagen	0,00	0,00	0,00	0,00	0,00	0,00
07	+ Sonstige ordentliche Erträge	0,00	0,00	0,00	0,00	0,00	0,00
08	+ Aktivierte Eigenleistung	0,00	0,00	0,00	0,00	0,00	0,00
09	+/-Bestandsveränderungen	0,00	0,00	0,00	0,00	0,00	0,00
10	= Ordentliche Erträge	0,00	0,00	0,00	0,00	0,00	0,00
11	- Personalaufwendungen	0,00	0,00	0,00	0,00	0,00	0,00
12	- Versorgungsaufwendungen	0,00	0,00	0,00	0,00	0,00	0,00
13	- Aufw. für Sach- und Dienstleistungen	0,00	0,00	0,00	0,00	0,00	0,00
14	- Bilanzielle Abschreibung	0,00	0,00	0,00	0,00	0,00	0,00
15	- Transferaufwendungen	154.970,00	154.000,00	8.561,00	162.561,00	162.561,00	0,00
16	- Sonstige ordentliche Aufwendungen	0,00	0,00	0,00	0,00	0,00	0,00
17	= Ordentliche Aufwendungen	154.970,00	154.000,00	8.561,00	162.561,00	162.561,00	0,00
18	= Ordentliches Ergebnis	-154.970,00	-154.000,00	-8.561,00	-162.561,00	-162.561,00	0,00
19	+ Finanzerträge	0,00	0,00	0,00	0,00	0,00	0,00
20	- Zinsen und ähnliche Aufwendungen	0,00	0,00	0,00	0,00	0,00	0,00
21	= Finanzergebnis (Zeilen 19 und 20)	0,00	0,00	0,00	0,00	0,00	0,00
22	= Ergebnis der lfd. Verwaltungstätigkeit (Zeilen 18 und 21)	-154.970,00	-154.000,00	-8.561,00	-162.561,00	-162.561,00	0,00
23	+ außerordentliche Erträge	0,00	0,00	0,00	0,00	0,00	0,00
24	- außerordentliche Aufwendungen	0,00	0,00	0,00	0,00	0,00	0,00
25	= Außerordentliches Ergebnis (Zeilen 23 und 24)	0,00	0,00	0,00	0,00	0,00	0,00
26	= Ergebnis -vor Berücksichtigung der internen LBZ (=Zeilen 22 und 25)	-154.970,00	-154.000,00	-8.561,00	-162.561,00	-162.561,00	0,00
27	+ Erträge aus internen Leistungsbeziehungen	0,00	0,00	0,00	0,00	0,00	0,00
28	- Aufw. aus internen Leistungsbeziehungen	7.036,51	5.722,64	0,00	5.722,64	6.184,79	462,15
29	= Teilergebnis	-162.006,51	-159.722,64	-8.561,00	-168.283,64	-168.745,79	-462,15

Jahresabschluss 2015

Teilergebnishaushalt Produkt 080101 Sportförderung							
Stadt Beverungen							
Nr.	Bezeichnung	Ergebnis 2014	Ansatz lt. HHP 2015	Üpl/Apl/ HH-Reste	Fortgeschrieb. Ansatz 2015	Ergebnis 2015	Vergleich Fortg. Ansatz /Ergebnis
01	Steuern und ähnliche Abgaben	0,00	0,00	0,00	0,00	0,00	0,00
02	+ Zuwendungen und allgemeine Umlagen	0,00	0,00	0,00	0,00	0,00	0,00
03	+ Sonstige Transfererträge	0,00	0,00	0,00	0,00	0,00	0,00
04	+ Öffentlich-rechtliche Leistungsentgelte	0,00	0,00	0,00	0,00	0,00	0,00
05	+ Privatrechtliche Leistungsentgelte	0,00	0,00	0,00	0,00	0,00	0,00
06	+ Kostenerstattungen und Kostenumlagen	0,00	0,00	0,00	0,00	0,00	0,00
07	+ Sonstige ordentliche Erträge	0,00	0,00	0,00	0,00	0,00	0,00
08	+ Aktivierte Eigenleistung	0,00	0,00	0,00	0,00	0,00	0,00
09	+/-Bestandsveränderungen	0,00	0,00	0,00	0,00	0,00	0,00
10	= Ordentliche Erträge	0,00	0,00	0,00	0,00	0,00	0,00
11	- Personalaufwendungen	0,00	0,00	0,00	0,00	0,00	0,00
12	- Versorgungsaufwendungen	0,00	0,00	0,00	0,00	0,00	0,00
13	- Aufw. für Sach- und Dienstleistungen	0,00	0,00	0,00	0,00	0,00	0,00
14	- Bilanzielle Abschreibung	0,00	0,00	0,00	0,00	0,00	0,00
15	- Transferaufwendungen	0,00	0,00	0,00	0,00	0,00	0,00
16	- Sonstige ordentliche Aufwendungen	0,00	0,00	0,00	0,00	0,00	0,00
17	= Ordentliche Aufwendungen	0,00	0,00	0,00	0,00	0,00	0,00
18	= Ordentliches Ergebnis	0,00	0,00	0,00	0,00	0,00	0,00
19	+ Finanzerträge	0,00	0,00	0,00	0,00	0,00	0,00
20	- Zinsen und ähnliche Aufwendungen	0,00	0,00	0,00	0,00	0,00	0,00
21	= Finanzergebnis (Zeilen 19 und 20)	0,00	0,00	0,00	0,00	0,00	0,00
22	= Ergebnis der lfd. Verwaltungstätigkeit (Zeilen 18 und 21)	0,00	0,00	0,00	0,00	0,00	0,00
23	+ außerordentliche Erträge	0,00	0,00	0,00	0,00	0,00	0,00
24	- außerordentliche Aufwendungen	0,00	0,00	0,00	0,00	0,00	0,00
25	= Außerordentliches Ergebnis (Zeilen 23 und 24)	0,00	0,00	0,00	0,00	0,00	0,00
26	= Ergebnis -vor Berücksichtigung der internen LBZ (=Zeilen 22 und 25)	0,00	0,00	0,00	0,00	0,00	0,00
27	+ Erträge aus internen Leistungsbeziehungen	0,00	0,00	0,00	0,00	0,00	0,00
28	- Aufw. aus internen Leistungsbeziehungen	6.946,80	5.251,22	0,00	5.251,22	6.133,50	882,28
29	= Teilergebnis	-6.946,80	-5.251,22	0,00	-5.251,22	-6.133,50	-882,28

Jahresabschluss 2015

Teilergebnishaushalt Produkt 090101 Räumliche Planung und Entwicklung							
Stadt Beverungen							
Nr.	Bezeichnung	Ergebnis 2014	Ansatz lt. HHP 2015	Üpl/Apl/ HH-Reste	Fortgeschrieb. Ansatz 2015	Ergebnis 2015	Vergleich Fortg. Ansatz /Ergebnis
01	Steuern und ähnliche Abgaben	0,00	0,00	0,00	0,00	0,00	0,00
02	+ Zuwendungen und allgemeine Umlagen	0,00	0,00	0,00	0,00	2.300,00	2.300,00
03	+ Sonstige Transfererträge	0,00	0,00	0,00	0,00	0,00	0,00
04	+ Öffentlich-rechtliche Leistungsentgelte	0,00	0,00	0,00	0,00	5,00	5,00
05	+ Privatrechtliche Leistungsentgelte	0,00	0,00	0,00	0,00	0,00	0,00
06	+ Kostenerstattungen und Kostenumlagen	157.668,96	78.100,00	0,00	78.100,00	83.515,27	5.415,27
07	+ Sonstige ordentliche Erträge	0,00	0,00	0,00	0,00	0,00	0,00
08	+ Aktivierte Eigenleistung	0,00	0,00	0,00	0,00	0,00	0,00
09	+/-Bestandsveränderungen	0,00	0,00	0,00	0,00	0,00	0,00
10	= Ordentliche Erträge	157.668,96	78.100,00	0,00	78.100,00	85.820,27	7.720,27
11	- Personalaufwendungen	125.838,58	54.476,00	0,00	54.476,00	24.526,85	-29.949,15
12	- Versorgungsaufwendungen	71.043,30	42.000,00	0,00	42.000,00	103.471,50	61.471,50
13	- Aufw. für Sach- und Dienstleistungen	1.576,57	22.599,00	12.000,00	34.599,00	12.115,68	-22.483,32
14	- Bilanzielle Abschreibung	0,00	0,00	0,00	0,00	0,00	0,00
15	- Transferaufwendungen	0,00	0,00	0,00	0,00	2.100,00	2.100,00
16	- Sonstige ordentliche Aufwendungen	841,71	1.604,00	0,00	1.604,00	775,95	-828,05
17	= Ordentliche Aufwendungen	199.300,16	120.679,00	12.000,00	132.679,00	142.989,98	10.310,98
18	= Ordentliches Ergebnis	-41.631,20	-42.579,00	-12.000,00	-54.579,00	-57.169,71	-2.590,71
19	+ Finanzerträge	0,00	0,00	0,00	0,00	0,00	0,00
20	- Zinsen und ähnliche Aufwendungen	0,00	0,00	0,00	0,00	0,00	0,00
21	= Finanzergebnis (Zeilen 19 und 20)	0,00	0,00	0,00	0,00	0,00	0,00
22	= Ergebnis der lfd. Verwaltungstätigkeit (Zeilen 18 und 21)	-41.631,20	-42.579,00	-12.000,00	-54.579,00	-57.169,71	-2.590,71
23	+ außerordentliche Erträge	0,00	0,00	0,00	0,00	0,00	0,00
24	- außerordentliche Aufwendungen	0,00	0,00	0,00	0,00	0,00	0,00
25	= Außerordentliches Ergebnis (Zeilen 23 und 24)	0,00	0,00	0,00	0,00	0,00	0,00
26	= Ergebnis -vor Berücksichtigung der internen LBZ (=Zeilen 22 und 25)	-41.631,20	-42.579,00	-12.000,00	-54.579,00	-57.169,71	-2.590,71
27	+ Erträge aus internen Leistungsbeziehungen	0,00	0,00	0,00	0,00	0,00	0,00
28	- Aufw. aus internen Leistungsbeziehungen	25.025,49	28.997,24	0,00	28.997,24	22.434,51	-6.562,73
29	= Teilergebnis	-66.656,69	-71.576,24	-12.000,00	-83.576,24	-79.604,22	3.972,02

Jahresabschluss 2015

Teilergebnishaushalt Produkt 100101 Bauaufsicht und Bauordnung							
Stadt Beverungen							
Nr.	Bezeichnung	Ergebnis 2014	Ansatz lt. HHP 2015	Üpl/Apl/ HH-Reste	Fortgeschrieb. Ansatz 2015	Ergebnis 2015	Vergleich Fortg. Ansatz /Ergebnis
01	Steuern und ähnliche Abgaben	0,00	0,00	0,00	0,00	0,00	0,00
02	+ Zuwendungen und allgemeine Umlagen	0,00	0,00	0,00	0,00	0,00	0,00
03	+ Sonstige Transfererträge	0,00	0,00	0,00	0,00	0,00	0,00
04	+ Öffentlich-rechtliche Leistungsentgelte	2.732,00	3.000,00	0,00	3.000,00	3.472,00	472,00
05	+ Privatrechtliche Leistungsentgelte	0,00	0,00	0,00	0,00	0,00	0,00
06	+ Kostenerstattungen und Kostenumlagen	1.377,51	0,00	0,00	0,00	87,85	87,85
07	+ Sonstige ordentliche Erträge	0,00	1.000,00	0,00	1.000,00	0,00	-1.000,00
08	+ Aktivierte Eigenleistung	0,00	0,00	0,00	0,00	0,00	0,00
09	+/- Bestandsveränderungen	0,00	0,00	0,00	0,00	0,00	0,00
10	= Ordentliche Erträge	4.109,51	4.000,00	0,00	4.000,00	3.559,85	-440,15
11	- Personalaufwendungen	28.759,63	22.478,00	0,00	22.478,00	19.003,02	-3.474,98
12	- Versorgungsaufwendungen	7.249,64	5.400,00	0,00	5.400,00	12.432,72	7.032,72
13	- Aufw. für Sach- und Dienstleistungen	11.557,96	12.214,00	137,04	12.351,04	11.763,24	-587,80
14	- Bilanzielle Abschreibung	144,72	0,00	0,00	0,00	0,00	0,00
15	- Transferaufwendungen	0,00	0,00	0,00	0,00	0,00	0,00
16	- Sonstige ordentliche Aufwendungen	1.239,50	1.976,00	0,00	1.976,00	1.059,10	-916,90
17	= Ordentliche Aufwendungen	48.951,45	42.068,00	137,04	42.205,04	44.258,08	2.053,04
18	= Ordentliches Ergebnis	-44.841,94	-38.068,00	-137,04	-38.205,04	-40.698,23	-2.493,19
19	+ Finanzerträge	0,00	0,00	0,00	0,00	0,00	0,00
20	- Zinsen und ähnliche Aufwendungen	0,00	0,00	0,00	0,00	0,00	0,00
21	= Finanzergebnis (Zeilen 19 und 20)	0,00	0,00	0,00	0,00	0,00	0,00
22	= Ergebnis der lfd. Verwaltungstätigkeit (Zeilen 18 und 21)	-44.841,94	-38.068,00	-137,04	-38.205,04	-40.698,23	-2.493,19
23	+ außerordentliche Erträge	0,00	0,00	0,00	0,00	0,00	0,00
24	- außerordentliche Aufwendungen	0,00	0,00	0,00	0,00	0,00	0,00
25	= Außerordentliches Ergebnis (Zeilen 23 und 24)	0,00	0,00	0,00	0,00	0,00	0,00
26	= Ergebnis -vor Berücksichtigung der internen LBZ (=Zeilen 22 und 25)	-44.841,94	-38.068,00	-137,04	-38.205,04	-40.698,23	-2.493,19
27	+ Erträge aus internen Leistungsbeziehungen	0,00	0,00	0,00	0,00	0,00	0,00
28	- Aufw. aus internen Leistungsbeziehungen	22.003,06	18.412,63	0,00	18.412,63	17.818,56	-594,07
29	= Teilergebnis	-66.845,00	-56.480,63	-137,04	-56.617,67	-58.516,79	-1.899,12

Jahresabschluss 2015

Teilfinanzhaushalt Produkt 100101 Bauaufsicht und Bauordnung							
Stadt Beverungen							
Nr.	Bezeichnung	Ergebnis 2014	Ansatz lt. HHP 2015	Üpl/Apl/ HH-Reste	Fortgeschrieb. Ansatz 2015	Ergebnis 2015	Vergleich Fortg. Ansatz /Ergebnis
18	+ Zuwendungen für Investitionsmaßnahmen	0,00	0,00	0,00	0,00	0,00	0,00
19	+ Einz. a. d. Veräußerung v. Sachanlagen	0,00	0,00	0,00	0,00	0,00	0,00
20	+ Einz. a. d. Veräußerung v. Finanzanlagen	0,00	0,00	0,00	0,00	0,00	0,00
21	+ Einz. a. Beiträgen u. ä. Entgelten	0,00	0,00	0,00	0,00	0,00	0,00
22	+ Sonstige Investitionseinzahlungen	0,00	0,00	0,00	0,00	0,00	0,00
23	= Einzahlungen aus Investitionstätigkeit	0,00	0,00	0,00	0,00	0,00	0,00
24	- Ausz. Erwerb v. Grundstücken u. Gebäuden	0,00	0,00	0,00	0,00	0,00	0,00
25	- Ausz. f. Baumaßnahmen	0,00	0,00	0,00	0,00	0,00	0,00
26	- Ausz. Erwerb v. bewegl. Anlagevermögen	-144,72	0,00	0,00	0,00	0,00	0,00
27	- Ausz. f. d. Erwerb v. Finanzanlagen	0,00	0,00	0,00	0,00	0,00	0,00
28	- Ausz. v. aktivierbaren Zuwendungen	0,00	0,00	0,00	0,00	0,00	0,00
29	- Sonstige Investitionsauszahlungen	0,00	0,00	0,00	0,00	0,00	0,00
30	= Auszahlungen aus Investitionstätigkeit	-144,72	0,00	0,00	0,00	0,00	0,00
31	= Saldo Investitionstätigkeit (= Zeilen 23 und 30)	-144,72	0,00	0,00	0,00	0,00	0,00

Jahresabschluss 2015

Teilergebnishaushalt Produkt 100201 Denkmalschutz und Denkmalpflege							
Stadt Beverungen							
Nr.	Bezeichnung	Ergebnis 2014	Ansatz lt. HHP 2015	Üpl/Apl/ HH-Reste	Fortgeschrieb. Ansatz 2015	Ergebnis 2015	Vergleich Fortg. Ansatz /Ergebnis
01	Steuern und ähnliche Abgaben	0,00	0,00	0,00	0,00	0,00	0,00
02	+ Zuwendungen und allgemeine Umlagen	0,00	0,00	0,00	0,00	0,00	0,00
03	+ Sonstige Transfererträge	0,00	0,00	0,00	0,00	0,00	0,00
04	+ Öffentlich-rechtliche Leistungsentgelte	0,00	300,00	0,00	300,00	0,00	-300,00
05	+ Privatrechtliche Leistungsentgelte	0,00	0,00	0,00	0,00	0,00	0,00
06	+ Kostenerstattungen und Kostenumlagen	306,11	0,00	0,00	0,00	19,52	19,52
07	+ Sonstige ordentliche Erträge	0,00	0,00	0,00	0,00	0,00	0,00
08	+ Aktivierte Eigenleistung	0,00	0,00	0,00	0,00	0,00	0,00
09	+/-Bestandsveränderungen	0,00	0,00	0,00	0,00	0,00	0,00
10	= Ordentliche Erträge	306,11	300,00	0,00	300,00	19,52	-280,48
11	- Personalaufwendungen	33.786,54	32.841,00	0,00	32.841,00	32.782,15	-58,85
12	- Versorgungsaufwendungen	1.397,20	1.200,00	0,00	1.200,00	2.749,11	1.549,11
13	- Aufw. für Sach- und Dienstleistungen	1.007,77	960,00	0,00	960,00	986,34	26,34
14	- Bilanzielle Abschreibung	0,00	0,00	0,00	0,00	0,00	0,00
15	- Transferaufwendungen	0,00	0,00	0,00	0,00	0,00	0,00
16	- Sonstige ordentliche Aufwendungen	1.418,18	1.580,00	0,00	1.580,00	1.057,83	-522,17
17	= Ordentliche Aufwendungen	37.609,69	36.581,00	0,00	36.581,00	37.575,43	994,43
18	= Ordentliches Ergebnis	-37.303,58	-36.281,00	0,00	-36.281,00	-37.555,91	-1.274,91
19	+ Finanzerträge	0,00	0,00	0,00	0,00	0,00	0,00
20	- Zinsen und ähnliche Aufwendungen	0,00	0,00	0,00	0,00	0,00	0,00
21	= Finanzergebnis (Zeilen 19 und 20)	0,00	0,00	0,00	0,00	0,00	0,00
22	= Ergebnis der lfd. Verwaltungstätigkeit (Zeilen 18 und 21)	-37.303,58	-36.281,00	0,00	-36.281,00	-37.555,91	-1.274,91
23	+ außerordentliche Erträge	0,00	0,00	0,00	0,00	0,00	0,00
24	- außerordentliche Aufwendungen	0,00	0,00	0,00	0,00	0,00	0,00
25	= Außerordentliches Ergebnis (Zeilen 23 und 24)	0,00	0,00	0,00	0,00	0,00	0,00
26	= Ergebnis -vor Berücksichtigung der internen LBZ (=Zeilen 22 und 25)	-37.303,58	-36.281,00	0,00	-36.281,00	-37.555,91	-1.274,91
27	+ Erträge aus internen Leistungsbeziehungen	0,00	0,00	0,00	0,00	0,00	0,00
28	- Aufw. aus internen Leistungsbeziehungen	15.647,16	12.508,53	0,00	12.508,53	14.123,21	1.614,68
29	= Teilergebnis	-52.950,74	-48.789,53	0,00	-48.789,53	-51.679,12	-2.889,59

Jahresabschluss 2015

Teilergebnishaushalt Produkt 110101 Abfallwirtschaft							
Stadt Beverungen							
Nr.	Bezeichnung	Ergebnis 2014	Ansatz lt. HHP 2015	Üpl/Apl/ HH-Reste	Fortgeschrieb. Ansatz 2015	Ergebnis 2015	Vergleich Fortg. Ansatz /Ergebnis
01	Steuern und ähnliche Abgaben	0,00	0,00	0,00	0,00	0,00	0,00
02	+ Zuwendungen und allgemeine Umlagen	0,00	0,00	0,00	0,00	0,00	0,00
03	+ Sonstige Transfererträge	0,00	0,00	0,00	0,00	0,00	0,00
04	+ Öffentlich-rechtliche Leistungsentgelte	618.933,90	588.400,00	0,00	588.400,00	575.471,60	-12.928,40
05	+ Privatrechtliche Leistungsentgelte	0,00	0,00	0,00	0,00	0,00	0,00
06	+ Kostenerstattungen und Kostenumlagen	3.012,23	2.400,00	0,00	2.400,00	2.539,04	139,04
07	+ Sonstige ordentliche Erträge	0,00	0,00	0,00	0,00	0,00	0,00
08	+ Aktivierte Eigenleistung	0,00	0,00	0,00	0,00	0,00	0,00
09	+/- Bestandsveränderungen	0,00	0,00	0,00	0,00	0,00	0,00
10	= Ordentliche Erträge	621.946,13	590.800,00	0,00	590.800,00	578.010,64	-12.789,36
11	- Personalaufwendungen	16.534,33	14.040,00	0,00	14.040,00	12.448,39	-1.591,61
12	- Versorgungsaufwendungen	2.794,36	2.400,00	0,00	2.400,00	5.501,60	3.101,60
13	- Aufw. für Sach- und Dienstleistungen	583.923,46	558.555,00	0,00	558.555,00	549.614,52	-8.940,48
14	- Bilanzielle Abschreibung	0,00	0,00	0,00	0,00	0,00	0,00
15	- Transferaufwendungen	0,00	0,00	0,00	0,00	0,00	0,00
16	- Sonstige ordentliche Aufwendungen	562,90	610,00	0,00	610,00	6.699,59	6.089,59
17	= Ordentliche Aufwendungen	603.815,05	575.605,00	0,00	575.605,00	574.264,10	-1.340,90
18	= Ordentliches Ergebnis	18.131,08	15.195,00	0,00	15.195,00	3.746,54	-11.448,46
19	+ Finanzerträge	0,00	0,00	0,00	0,00	0,00	0,00
20	- Zinsen und ähnliche Aufwendungen	0,00	0,00	0,00	0,00	0,00	0,00
21	= Finanzergebnis (Zeilen 19 und 20)	0,00	0,00	0,00	0,00	0,00	0,00
22	= Ergebnis der lfd. Verwaltungstätigkeit (Zeilen 18 und 21)	18.131,08	15.195,00	0,00	15.195,00	3.746,54	-11.448,46
23	+ außerordentliche Erträge	0,00	0,00	0,00	0,00	0,00	0,00
24	- außerordentliche Aufwendungen	0,00	0,00	0,00	0,00	0,00	0,00
25	= Außerordentliches Ergebnis (Zeilen 23 und 24)	0,00	0,00	0,00	0,00	0,00	0,00
26	= Ergebnis -vor Berücksichtigung der internen LBZ (=Zeilen 22 und 25)	18.131,08	15.195,00	0,00	15.195,00	3.746,54	-11.448,46
27	+ Erträge aus internen Leistungsbeziehungen	0,00	0,00	0,00	0,00	0,00	0,00
28	- Aufw. aus internen Leistungsbeziehungen	24.271,29	22.437,54	0,00	22.437,54	21.935,62	-501,92
29	= Teilergebnis	-6.140,21	-7.242,54	0,00	-7.242,54	-18.189,08	-10.946,54

Jahresabschluss 2015

Teilergebnishaushalt Produkt 120201 Öffentlicher Personennahverkehr (ÖPNV)							
Stadt Beverungen							
Nr.	Bezeichnung	Ergebnis 2014	Ansatz lt. HHP 2015	Üpl/Apl/ HH-Reste	Fortgeschrieb. Ansatz 2015	Ergebnis 2015	Vergleich Fortg. Ansatz /Ergebnis
01	Steuern und ähnliche Abgaben	0,00	0,00	0,00	0,00	0,00	0,00
02	+ Zuwendungen und allgemeine Umlagen	3.412,52	9.940,00	0,00	9.940,00	4.252,46	-5.687,54
03	+ Sonstige Transfererträge	0,00	0,00	0,00	0,00	0,00	0,00
04	+ Öffentlich-rechtliche Leistungsentgelte	0,00	0,00	0,00	0,00	0,00	0,00
05	+ Privatrechtliche Leistungsentgelte	0,00	0,00	0,00	0,00	0,00	0,00
06	+ Kostenerstattungen und Kostenumlagen	252,68	0,00	0,00	0,00	44,18	44,18
07	+ Sonstige ordentliche Erträge	0,00	0,00	0,00	0,00	0,00	0,00
08	+ Aktivierte Eigenleistung	0,00	0,00	0,00	0,00	0,00	0,00
09	+/- Bestandsveränderungen	0,00	0,00	0,00	0,00	0,00	0,00
10	= Ordentliche Erträge	3.665,20	9.940,00	0,00	9.940,00	4.296,64	-5.643,36
11	- Personalaufwendungen	1.355,02	1.040,00	0,00	1.040,00	-312,08	-1.352,08
12	- Versorgungsaufwendungen	287,60	1.080,00	0,00	1.080,00	4.616,38	3.536,38
13	- Aufw. für Sach- und Dienstleistungen	2.574,76	12.020,00	0,00	12.020,00	1.068,35	-10.951,65
14	- Bilanzielle Abschreibung	5.675,47	12.919,00	0,00	12.919,00	6.535,28	-6.383,72
15	- Transferaufwendungen	0,00	0,00	0,00	0,00	0,00	0,00
16	- Sonstige ordentliche Aufwendungen	151,57	350,00	0,00	350,00	251,20	-98,80
17	= Ordentliche Aufwendungen	10.044,42	27.409,00	0,00	27.409,00	12.159,13	-15.249,87
18	= Ordentliches Ergebnis	-6.379,22	-17.469,00	0,00	-17.469,00	-7.862,49	9.606,51
19	+ Finanzerträge	0,00	0,00	0,00	0,00	0,00	0,00
20	- Zinsen und ähnliche Aufwendungen	0,00	0,00	0,00	0,00	0,00	0,00
21	= Finanzergebnis (Zeilen 19 und 20)	0,00	0,00	0,00	0,00	0,00	0,00
22	= Ergebnis der lfd. Verwaltungstätigkeit (Zeilen 18 und 21)	-6.379,22	-17.469,00	0,00	-17.469,00	-7.862,49	9.606,51
23	+ außerordentliche Erträge	0,00	0,00	0,00	0,00	0,00	0,00
24	- außerordentliche Aufwendungen	0,00	0,00	0,00	0,00	0,00	0,00
25	= Außerordentliches Ergebnis (Zeilen 23 und 24)	0,00	0,00	0,00	0,00	0,00	0,00
26	= Ergebnis -vor Berücksichtigung der internen LBZ (=Zeilen 22 und 25)	-6.379,22	-17.469,00	0,00	-17.469,00	-7.862,49	9.606,51
27	+ Erträge aus internen Leistungsbeziehungen	0,00	0,00	0,00	0,00	0,00	0,00
28	- Aufw. aus internen Leistungsbeziehungen	7.699,64	6.663,83	0,00	6.663,83	7.678,20	1.014,37
29	= Teilergebnis	-14.078,86	-24.132,83	0,00	-24.132,83	-15.540,69	8.592,14

Jahresabschluss 2015

Teilfinanzhaushalt Produkt 120201 Öffentlicher Personennahverkehr (ÖPNV)							
Stadt Beverungen							
Nr.	Bezeichnung	Ergebnis 2014	Ansatz lt. HHP 2015	Üpl/Apl/ HH-Reste	Fortgeschrieb. Ansatz 2015	Ergebnis 2015	Vergleich Fortg. Ansatz /Ergebnis
18	+ Zuwendungen für Investitionsmaßnahmen	200.800,00	0,00	0,00	0,00	23.604,52	23.604,52
19	+ Einz. a. d. Veräußerung v. Sachanlagen	0,00	0,00	0,00	0,00	0,00	0,00
20	+ Einz. a. d. Veräußerung v. Finanzanlagen	0,00	0,00	0,00	0,00	0,00	0,00
21	+ Einz. a. Beiträgen u. ä. Entgelten	0,00	0,00	0,00	0,00	0,00	0,00
22	+ Sonstige Investitionseinzahlungen	0,00	0,00	0,00	0,00	197.245,48	197.245,48
23	= Einzahlungen aus Investitionstätigkeit	200.800,00	0,00	0,00	0,00	220.850,00	220.850,00
24	- Ausz. Erwerb v. Grundstücken u. Gebäuden	0,00	0,00	0,00	0,00	0,00	0,00
25	- Ausz. f. Baumaßnahmen	-189.553,14	0,00	0,00	0,00	-32.943,01	-32.943,01
26	- Ausz. Erwerb v. bewegl. Anlagevermögen	-25.740,89	0,00	-32.943,01	-32.943,01	0,00	32.943,01
27	- Ausz. f. d. Erwerb v. Finanzanlagen	0,00	0,00	0,00	0,00	0,00	0,00
28	- Ausz. v. aktivierbaren Zuwendungen	0,00	0,00	0,00	0,00	0,00	0,00
29	- Sonstige Investitionsauszahlungen	0,00	0,00	0,00	0,00	-178.308,51	-178.308,51
30	= Auszahlungen aus Investitionstätigkeit	-215.294,03	0,00	-32.943,01	-32.943,01	-211.251,52	-178.308,51
31	= Saldo Investitionstätigkeit (= Zeilen 23 und 30)	-14.494,03	0,00	-32.943,01	-32.943,01	9.598,48	42.541,49

Jahresabschluss 2015

Teilergebnishaushalt Produkt 120401 Fährten							
Stadt Beverungen							
Nr.	Bezeichnung	Ergebnis 2014	Ansatz lt. HHP 2015	Üpl/Apl/ HH-Reste	Fortgeschrieb. Ansatz 2015	Ergebnis 2015	Vergleich Fortg. Ansatz /Ergebnis
01	Steuern und ähnliche Abgaben	0,00	0,00	0,00	0,00	0,00	0,00
02	+ Zuwendungen und allgemeine Umlagen	1.430,00	1.430,00	0,00	1.430,00	1.298,00	-132,00
03	+ Sonstige Transfererträge	0,00	0,00	0,00	0,00	0,00	0,00
04	+ Öffentlich-rechtliche Leistungsentgelte	0,00	0,00	0,00	0,00	0,00	0,00
05	+ Privatrechtliche Leistungsentgelte	0,00	50,00	0,00	50,00	46,08	-3,92
06	+ Kostenerstattungen und Kostenumlagen	0,00	0,00	0,00	0,00	0,00	0,00
07	+ Sonstige ordentliche Erträge	0,00	0,00	0,00	0,00	0,00	0,00
08	+ Aktivierte Eigenleistung	0,00	0,00	0,00	0,00	0,00	0,00
09	+/- Bestandsveränderungen	0,00	0,00	0,00	0,00	0,00	0,00
10	= Ordentliche Erträge	1.430,00	1.480,00	0,00	1.480,00	1.344,08	-135,92
11	- Personalaufwendungen	7,38	0,00	0,00	0,00	7,80	7,80
12	- Versorgungsaufwendungen	0,00	0,00	0,00	0,00	0,00	0,00
13	- Aufw. für Sach- und Dienstleistungen	10.107,78	12.150,00	5.100,00	17.250,00	26.215,58	8.965,58
14	- Bilanzielle Abschreibung	0,00	0,00	0,00	0,00	0,00	0,00
15	- Transferaufwendungen	3.326,00	3.400,00	0,00	3.400,00	2.826,00	-574,00
16	- Sonstige ordentliche Aufwendungen	1.362,37	1.380,00	0,00	1.380,00	939,92	-440,08
17	= Ordentliche Aufwendungen	14.803,53	16.930,00	5.100,00	22.030,00	29.989,30	7.959,30
18	= Ordentliches Ergebnis	-13.373,53	-15.450,00	-5.100,00	-20.550,00	-28.645,22	-8.095,22
19	+ Finanzerträge	0,00	0,00	0,00	0,00	0,00	0,00
20	- Zinsen und ähnliche Aufwendungen	0,00	0,00	0,00	0,00	0,00	0,00
21	= Finanzergebnis (Zeilen 19 und 20)	0,00	0,00	0,00	0,00	0,00	0,00
22	= Ergebnis der lfd. Verwaltungstätigkeit (Zeilen 18 und 21)	-13.373,53	-15.450,00	-5.100,00	-20.550,00	-28.645,22	-8.095,22
23	+ außerordentliche Erträge	0,00	0,00	0,00	0,00	0,00	0,00
24	- außerordentliche Aufwendungen	0,00	0,00	0,00	0,00	0,00	0,00
25	= Außerordentliches Ergebnis (Zeilen 23 und 24)	0,00	0,00	0,00	0,00	0,00	0,00
26	= Ergebnis -vor Berücksichtigung der internen LBZ (=Zeilen 22 und 25)	-13.373,53	-15.450,00	-5.100,00	-20.550,00	-28.645,22	-8.095,22
27	+ Erträge aus internen Leistungsbeziehungen	0,00	0,00	0,00	0,00	0,00	0,00
28	- Aufw. aus internen Leistungsbeziehungen	9.386,35	6.981,26	0,00	6.981,26	8.307,48	1.326,22
29	= Teilergebnis	-22.759,88	-22.431,26	-5.100,00	-27.531,26	-36.952,70	-9.421,44

Jahresabschluss 2015

Teilergebnishaushalt Produkt 130102 Öffentliche Gewässer							
Stadt Beverungen							
Nr.	Bezeichnung	Ergebnis 2014	Ansatz lt. HHP 2015	Üpl/Apl/ HH-Reste	Fortgeschrieb. Ansatz 2015	Ergebnis 2015	Vergleich Fortg. Ansatz /Ergebnis
01	Steuern und ähnliche Abgaben	0,00	0,00	0,00	0,00	0,00	0,00
02	+ Zuwendungen und allgemeine Umlagen	8.627,72	8.628,00	0,00	8.628,00	8.627,72	-0,28
03	+ Sonstige Transfererträge	0,00	0,00	0,00	0,00	0,00	0,00
04	+ Öffentlich-rechtliche Leistungsentgelte	0,00	0,00	0,00	0,00	0,00	0,00
05	+ Privatrechtliche Leistungsentgelte	0,00	0,00	0,00	0,00	0,00	0,00
06	+ Kostenerstattungen und Kostenumlagen	1.306,11	0,00	0,00	0,00	19,52	19,52
07	+ Sonstige ordentliche Erträge	0,00	0,00	0,00	0,00	7.349,99	7.349,99
08	+ Aktivierte Eigenleistung	0,00	0,00	0,00	0,00	0,00	0,00
09	+/- Bestandsveränderungen	0,00	0,00	0,00	0,00	0,00	0,00
10	= Ordentliche Erträge	9.933,83	8.628,00	0,00	8.628,00	15.997,23	7.369,23
11	- Personalaufwendungen	30.088,10	28.873,00	0,00	28.873,00	20.370,86	-8.502,14
12	- Versorgungsaufwendungen	1.398,78	1.200,00	0,00	1.200,00	2.755,86	1.555,86
13	- Aufw. für Sach- und Dienstleistungen	32.236,34	55.378,00	0,00	55.378,00	44.190,99	-11.187,01
14	- Bilanzielle Abschreibung	10.827,88	10.828,00	0,00	10.828,00	10.827,88	-0,12
15	- Transferaufwendungen	0,00	0,00	0,00	0,00	0,00	0,00
16	- Sonstige ordentliche Aufwendungen	1.813,10	1.787,00	0,00	1.787,00	1.662,44	-124,56
17	= Ordentliche Aufwendungen	76.364,20	98.066,00	0,00	98.066,00	79.808,03	-18.257,97
18	= Ordentliches Ergebnis	-66.430,37	-89.438,00	0,00	-89.438,00	-63.810,80	25.627,20
19	+ Finanzerträge	0,00	0,00	0,00	0,00	0,00	0,00
20	- Zinsen und ähnliche Aufwendungen	0,00	0,00	0,00	0,00	0,00	0,00
21	= Finanzergebnis (Zeilen 19 und 20)	0,00	0,00	0,00	0,00	0,00	0,00
22	= Ergebnis der lfd. Verwaltungstätigkeit (Zeilen 18 und 21)	-66.430,37	-89.438,00	0,00	-89.438,00	-63.810,80	25.627,20
23	+ außerordentliche Erträge	0,00	0,00	0,00	0,00	0,00	0,00
24	- außerordentliche Aufwendungen	0,00	0,00	0,00	0,00	0,00	0,00
25	= Außerordentliches Ergebnis (Zeilen 23 und 24)	0,00	0,00	0,00	0,00	0,00	0,00
26	= Ergebnis -vor Berücksichtigung der internen LBZ (=Zeilen 22 und 25)	-66.430,37	-89.438,00	0,00	-89.438,00	-63.810,80	25.627,20
27	+ Erträge aus internen Leistungsbeziehungen	0,00	0,00	0,00	0,00	0,00	0,00
28	- Aufw. aus internen Leistungsbeziehungen	14.890,03	15.933,24	0,00	15.933,24	10.862,83	-5.070,41
29	= Teilergebnis	-81.320,40	-105.371,24	0,00	-105.371,24	-74.673,63	30.697,61

Jahresabschluss 2015

Teilfinanzhaushalt Produkt 130102 Öffentliche Gewässer							
Stadt Beverungen							
Nr.	Bezeichnung	Ergebnis 2014	Ansatz lt. HHP 2015	Üpl/Apl/ HH-Reste	Fortgeschrieb. Ansatz 2015	Ergebnis 2015	Vergleich Fortg. Ansatz /Ergebnis
18	+ Zuwendungen für Investitionsmaßnahmen	0,00	0,00	0,00	0,00	0,00	0,00
19	+ Einz. a. d. Veräußerung v. Sachanlagen	0,00	0,00	0,00	0,00	0,00	0,00
20	+ Einz. a. d. Veräußerung v. Finanzanlagen	0,00	0,00	0,00	0,00	0,00	0,00
21	+ Einz. a. Beiträgen u. ä. Entgelten	0,00	0,00	0,00	0,00	0,00	0,00
22	+ Sonstige Investitionseinzahlungen	0,00	0,00	0,00	0,00	0,00	0,00
23	= Einzahlungen aus Investitionstätigkeit	0,00	0,00	0,00	0,00	0,00	0,00
24	- Ausz. Erwerb v. Grundstücken u. Gebäuden	-23.887,50	0,00	0,00	0,00	0,00	0,00
25	- Ausz. f. Baumaßnahmen	0,00	0,00	0,00	0,00	0,00	0,00
26	- Ausz. Erwerb v. bewegl. Anlagevermögen	0,00	0,00	0,00	0,00	0,00	0,00
27	- Ausz. f. d. Erwerb v. Finanzanlagen	0,00	0,00	0,00	0,00	0,00	0,00
28	- Ausz. v. aktivierbaren Zuwendungen	0,00	0,00	0,00	0,00	0,00	0,00
29	- Sonstige Investitionsauszahlungen	0,00	0,00	0,00	0,00	0,00	0,00
30	= Auszahlungen aus Investitionstätigkeit	-23.887,50	0,00	0,00	0,00	0,00	0,00
31	= Saldo Investitionstätigkeit (= Zeilen 23 und 30)	-23.887,50	0,00	0,00	0,00	0,00	0,00

Jahresabschluss 2015

Teilergebnishaushalt Produkt 130201 Wald- und Forstwirtschaft							
Stadt Beverungen							
Nr.	Bezeichnung	Ergebnis 2014	Ansatz lt. HHP 2015	Üpl/Apl/ HH-Reste	Fortgeschrieb. Ansatz 2015	Ergebnis 2015	Vergleich Fortg. Ansatz /Ergebnis
01	Steuern und ähnliche Abgaben	0,00	0,00	0,00	0,00	0,00	0,00
02	+ Zuwendungen und allgemeine Umlagen	0,00	3.154,00	0,00	3.154,00	0,00	-3.154,00
03	+ Sonstige Transfererträge	0,00	0,00	0,00	0,00	0,00	0,00
04	+ Öffentlich-rechtliche Leistungsentgelte	0,00	0,00	0,00	0,00	0,00	0,00
05	+ Privatrechtliche Leistungsentgelte	370.539,25	274.770,00	0,00	274.770,00	656.361,92	381.591,92
06	+ Kostenerstattungen und Kostenumlagen	17.127,95	16.805,00	0,00	16.805,00	15.650,64	-1.154,36
07	+ Sonstige ordentliche Erträge	3.669,06	0,00	0,00	0,00	1.283,65	1.283,65
08	+ Aktivierte Eigenleistung	0,00	0,00	0,00	0,00	0,00	0,00
09	+/- Bestandsveränderungen	0,00	0,00	0,00	0,00	0,00	0,00
10	= Ordentliche Erträge	391.336,26	294.729,00	0,00	294.729,00	673.296,21	378.567,21
11	- Personalaufwendungen	84.700,01	72.791,00	0,00	72.791,00	70.571,52	-2.219,48
12	- Versorgungsaufwendungen	1.976,37	1.680,00	0,00	1.680,00	3.842,70	2.162,70
13	- Aufw. für Sach- und Dienstleistungen	196.159,77	162.148,00	0,00	162.148,00	270.159,90	108.011,90
14	- Bilanzielle Abschreibung	462,79	568,00	0,00	568,00	504,81	-63,19
15	- Transferaufwendungen	0,00	0,00	0,00	0,00	521,02	521,02
16	- Sonstige ordentliche Aufwendungen	9.337,15	9.650,00	0,00	9.650,00	12.774,53	3.124,53
17	= Ordentliche Aufwendungen	292.636,09	246.837,00	0,00	246.837,00	358.374,48	111.537,48
18	= Ordentliches Ergebnis	98.700,17	47.892,00	0,00	47.892,00	314.921,73	267.029,73
19	+ Finanzerträge	0,00	0,00	0,00	0,00	0,00	0,00
20	- Zinsen und ähnliche Aufwendungen	0,00	0,00	0,00	0,00	0,00	0,00
21	= Finanzergebnis (Zeilen 19 und 20)	0,00	0,00	0,00	0,00	0,00	0,00
22	= Ergebnis der lfd. Verwaltungstätigkeit (Zeilen 18 und 21)	98.700,17	47.892,00	0,00	47.892,00	314.921,73	267.029,73
23	+ außerordentliche Erträge	0,00	0,00	0,00	0,00	0,00	0,00
24	- außerordentliche Aufwendungen	0,00	0,00	0,00	0,00	0,00	0,00
25	= Außerordentliches Ergebnis (Zeilen 23 und 24)	0,00	0,00	0,00	0,00	0,00	0,00
26	= Ergebnis -vor Berücksichtigung der internen LBZ (=Zeilen 22 und 25)	98.700,17	47.892,00	0,00	47.892,00	314.921,73	267.029,73
27	+ Erträge aus internen Leistungsbeziehungen	0,00	0,00	0,00	0,00	0,00	0,00
28	- Aufw. aus internen Leistungsbeziehungen	39.330,92	32.150,71	0,00	32.150,71	36.713,60	4.562,89
29	= Teilergebnis	59.369,25	15.741,29	0,00	15.741,29	278.208,13	262.466,84

Jahresabschluss 2015

Teilfinanzhaushalt Produkt 130201 Wald- und Forstwirtschaft							
Stadt Beverungen							
Nr.	Bezeichnung	Ergebnis 2014	Ansatz lt. HHP 2015	Üpl/Apl/ HH-Reste	Fortgeschrieb. Ansatz 2015	Ergebnis 2015	Vergleich Fortg. Ansatz /Ergebnis
18	+ Zuwendungen für Investitionsmaßnahmen	0,00	0,00	0,00	0,00	0,00	0,00
19	+ Einz. a. d. Veräußerung v. Sachanlagen	30.724,40	0,00	0,00	0,00	0,00	0,00
20	+ Einz. a. d. Veräußerung v. Finanzanlagen	0,00	0,00	0,00	0,00	0,00	0,00
21	+ Einz. a. Beiträgen u. ä. Entgelten	0,00	0,00	0,00	0,00	0,00	0,00
22	+ Sonstige Investitionseinzahlungen	0,00	0,00	0,00	0,00	0,00	0,00
23	= Einzahlungen aus Investitionstätigkeit	30.724,40	0,00	0,00	0,00	0,00	0,00
24	- Ausz. Erwerb v. Grundstücken u. Gebäuden	0,00	0,00	0,00	0,00	0,00	0,00
25	- Ausz. f. Baumaßnahmen	0,00	0,00	0,00	0,00	0,00	0,00
26	- Ausz. Erwerb v. bewegl. Anlagevermögen	0,00	-300,00	-452,27	-752,27	-895,20	-142,93
27	- Ausz. f. d. Erwerb v. Finanzanlagen	0,00	0,00	0,00	0,00	0,00	0,00
28	- Ausz. v. aktivierbaren Zuwendungen	0,00	0,00	0,00	0,00	0,00	0,00
29	- Sonstige Investitionsauszahlungen	0,00	0,00	0,00	0,00	0,00	0,00
30	= Auszahlungen aus Investitionstätigkeit	0,00	-300,00	-452,27	-752,27	-895,20	-142,93
31	= Saldo Investitionstätigkeit (=Zeilen 23 und 30)	30.724,40	-300,00	-452,27	-752,27	-895,20	-142,93

Jahresabschluss 2015

Teilergebnishaushalt Produkt 130301 Friedhöfe							
Stadt Beverungen							
Nr.	Bezeichnung	Ergebnis 2014	Ansatz lt. HHP 2015	Üpl/Apl/ HH-Reste	Fortgeschrieb. Ansatz 2015	Ergebnis 2015	Vergleich Fortg. Ansatz /Ergebnis
01	Steuern und ähnliche Abgaben	0,00	0,00	0,00	0,00	0,00	0,00
02	+ Zuwendungen und allgemeine Umlagen	4.323,65	7.755,00	0,00	7.755,00	3.978,87	-3.776,13
03	+ Sonstige Transfererträge	0,00	0,00	0,00	0,00	0,00	0,00
04	+ Öffentlich-rechtliche Leistungsentgelte	194.169,62	239.350,00	0,00	239.350,00	222.491,89	-16.858,11
05	+ Privatrechtliche Leistungsentgelte	0,00	0,00	0,00	0,00	0,00	0,00
06	+ Kostenerstattungen und Kostenumlagen	765,28	0,00	0,00	0,00	0,00	0,00
07	+ Sonstige ordentliche Erträge	465,63	500,00	0,00	500,00	179,75	-320,25
08	+ Aktivierte Eigenleistung	0,00	0,00	0,00	0,00	0,00	0,00
09	+/- Bestandsveränderungen	0,00	0,00	0,00	0,00	0,00	0,00
10	= Ordentliche Erträge	199.724,18	247.605,00	0,00	247.605,00	226.650,51	-20.954,49
11	- Personalaufwendungen	27.376,44	37.661,00	0,00	37.661,00	32.212,99	-5.448,01
12	- Versorgungsaufwendungen	15.590,07	3.000,00	0,00	3.000,00	0,00	-3.000,00
13	- Aufw. für Sach- und Dienstleistungen	226.736,94	235.089,00	2.472,51	237.561,51	251.618,33	14.056,82
14	- Bilanzielle Abschreibung	9.706,45	10.965,00	0,00	10.965,00	9.656,46	-1.308,54
15	- Transferaufwendungen	0,00	0,00	0,00	0,00	0,00	0,00
16	- Sonstige ordentliche Aufwendungen	49.493,99	48.842,00	0,00	48.842,00	49.050,15	208,15
17	= Ordentliche Aufwendungen	328.903,89	335.557,00	2.472,51	338.029,51	342.537,93	4.508,42
18	= Ordentliches Ergebnis	-129.179,71	-87.952,00	-2.472,51	-90.424,51	-115.887,42	-25.462,91
19	+ Finanzerträge	0,00	0,00	0,00	0,00	0,00	0,00
20	- Zinsen und ähnliche Aufwendungen	0,00	0,00	0,00	0,00	0,00	0,00
21	= Finanzergebnis (Zeilen 19 und 20)	0,00	0,00	0,00	0,00	0,00	0,00
22	= Ergebnis der lfd. Verwaltungstätigkeit (Zeilen 18 und 21)	-129.179,71	-87.952,00	-2.472,51	-90.424,51	-115.887,42	-25.462,91
23	+ außerordentliche Erträge	0,00	0,00	0,00	0,00	0,00	0,00
24	- außerordentliche Aufwendungen	0,00	0,00	0,00	0,00	0,00	0,00
25	= Außerordentliches Ergebnis (Zeilen 23 und 24)	0,00	0,00	0,00	0,00	0,00	0,00
26	= Ergebnis -vor Berücksichtigung der internen LBZ (=Zeilen 22 und 25)	-129.179,71	-87.952,00	-2.472,51	-90.424,51	-115.887,42	-25.462,91
27	+ Erträge aus internen Leistungsbeziehungen	0,00	0,00	0,00	0,00	0,00	0,00
28	- Aufw. aus internen Leistungsbeziehungen	31.362,90	29.623,47	0,00	29.623,47	30.721,38	1.097,91
29	= Teilergebnis	-160.542,61	-117.575,47	-2.472,51	-120.047,98	-146.608,80	-26.560,82

Jahresabschluss 2015

Teilfinanzhaushalt Produkt 130301 Friedhöfe							
Stadt Beverungen							
Nr.	Bezeichnung	Ergebnis 2014	Ansatz lt. HHP 2015	Üpl/Apl/ HH-Reste	Fortgeschrieb. Ansatz 2015	Ergebnis 2015	Vergleich Fortg. Ansatz /Ergebnis
18	+ Zuwendungen für Investitionsmaßnahmen	0,00	0,00	0,00	0,00	0,00	0,00
19	+ Einz. a. d. Veräußerung v. Sachanlagen	0,00	0,00	0,00	0,00	0,00	0,00
20	+ Einz. a. d. Veräußerung v. Finanzanlagen	0,00	0,00	0,00	0,00	0,00	0,00
21	+ Einz. a. Beiträgen u. ä. Entgelten	0,00	0,00	0,00	0,00	0,00	0,00
22	+ Sonstige Investitionseinzahlungen	0,00	0,00	0,00	0,00	0,00	0,00
23	= Einzahlungen aus Investitionstätigkeit	0,00	0,00	0,00	0,00	0,00	0,00
24	- Ausz. Erwerb v. Grundstücken u. Gebäuden	0,00	0,00	0,00	0,00	0,00	0,00
25	- Ausz. f. Baumaßnahmen	-23.921,45	-5.000,00	-12.404,50	-17.404,50	-6.215,52	11.188,98
26	- Ausz. Erwerb v. bewegl. Anlagevermögen	0,00	-2.100,00	0,00	-2.100,00	0,00	2.100,00
27	- Ausz. f. d. Erwerb v. Finanzanlagen	0,00	0,00	0,00	0,00	0,00	0,00
28	- Ausz. v. aktivierbaren Zuwendungen	0,00	0,00	0,00	0,00	0,00	0,00
29	- Sonstige Investitionsauszahlungen	0,00	0,00	0,00	0,00	0,00	0,00
30	= Auszahlungen aus Investitionstätigkeit	-23.921,45	-7.100,00	-12.404,50	-19.504,50	-6.215,52	13.288,98
31	= Saldo Investitionstätigkeit (=Zeilen 23 und 30)	-23.921,45	-7.100,00	-12.404,50	-19.504,50	-6.215,52	13.288,98

Jahresabschluss 2015

Teilergebnishaushalt Produkt 140101 Umweltschutz							
Stadt Beverungen							
Nr.	Bezeichnung	Ergebnis 2014	Ansatz lt. HHP 2015	Üpl/Apl/ HH-Reste	Fortgeschrieb. Ansatz 2015	Ergebnis 2015	Vergleich Fortg. Ansatz /Ergebnis
01	Steuern und ähnliche Abgaben	0,00	0,00	0,00	0,00	0,00	0,00
02	+ Zuwendungen und allgemeine Umlagen	0,00	0,00	0,00	0,00	0,00	0,00
03	+ Sonstige Transfererträge	0,00	0,00	0,00	0,00	0,00	0,00
04	+ Öffentlich-rechtliche Leistungsentgelte	0,00	0,00	0,00	0,00	0,00	0,00
05	+ Privatrechtliche Leistungsentgelte	0,00	0,00	0,00	0,00	0,00	0,00
06	+ Kostenerstattungen und Kostenumlagen	21.734,97	21.400,00	0,00	21.400,00	32.089,80	10.689,80
07	+ Sonstige ordentliche Erträge	0,00	0,00	0,00	0,00	0,00	0,00
08	+ Aktivierte Eigenleistung	0,00	0,00	0,00	0,00	0,00	0,00
09	+/- Bestandsveränderungen	0,00	0,00	0,00	0,00	0,00	0,00
10	= Ordentliche Erträge	21.734,97	21.400,00	0,00	21.400,00	32.089,80	10.689,80
11	- Personalaufwendungen	35.997,85	34.207,00	0,00	34.207,00	41.306,58	7.099,58
12	- Versorgungsaufwendungen	2.079,73	1.800,00	0,00	1.800,00	4.133,89	2.333,89
13	- Aufw. für Sach- und Dienstleistungen	193,94	184,00	0,00	184,00	236,70	52,70
14	- Bilanzielle Abschreibung	0,00	0,00	0,00	0,00	0,00	0,00
15	- Transferaufwendungen	0,00	0,00	0,00	0,00	0,00	0,00
16	- Sonstige ordentliche Aufwendungen	557,32	1.151,00	0,00	1.151,00	573,90	-577,10
17	= Ordentliche Aufwendungen	38.828,84	37.342,00	0,00	37.342,00	46.251,07	8.909,07
18	= Ordentliches Ergebnis	-17.093,87	-15.942,00	0,00	-15.942,00	-14.161,27	1.780,73
19	+ Finanzerträge	0,00	0,00	0,00	0,00	0,00	0,00
20	- Zinsen und ähnliche Aufwendungen	0,00	0,00	0,00	0,00	0,00	0,00
21	= Finanzergebnis (Zeilen 19 und 20)	0,00	0,00	0,00	0,00	0,00	0,00
22	= Ergebnis der lfd. Verwaltungstätigkeit (Zeilen 18 und 21)	-17.093,87	-15.942,00	0,00	-15.942,00	-14.161,27	1.780,73
23	+ außerordentliche Erträge	0,00	0,00	0,00	0,00	0,00	0,00
24	- außerordentliche Aufwendungen	0,00	0,00	0,00	0,00	0,00	0,00
25	= Außerordentliches Ergebnis (Zeilen 23 und 24)	0,00	0,00	0,00	0,00	0,00	0,00
26	= Ergebnis -vor Berücksichtigung der internen LBZ (=Zeilen 22 und 25)	-17.093,87	-15.942,00	0,00	-15.942,00	-14.161,27	1.780,73
27	+ Erträge aus internen Leistungsbeziehungen	0,00	0,00	0,00	0,00	0,00	0,00
28	- Aufw. aus internen Leistungsbeziehungen	10.319,19	8.555,89	0,00	8.555,89	8.564,76	8,87
29	= Teilergebnis	-27.413,06	-24.497,89	0,00	-24.497,89	-22.726,03	1.771,86

Jahresabschluss 2015

Teilergebnishaushalt Produkt 150101 Wirtschaftsförderung							
Stadt Beverungen							
Nr.	Bezeichnung	Ergebnis 2014	Ansatz lt. HHP 2015	Üpl/Apl/ HH-Reste	Fortgeschrieb. Ansatz 2015	Ergebnis 2015	Vergleich Fortg. Ansatz /Ergebnis
01	Steuern und ähnliche Abgaben	0,00	0,00	0,00	0,00	0,00	0,00
02	+ Zuwendungen und allgemeine Umlagen	0,00	0,00	0,00	0,00	0,00	0,00
03	+ Sonstige Transfererträge	0,00	0,00	0,00	0,00	0,00	0,00
04	+ Öffentlich-rechtliche Leistungsentgelte	0,00	0,00	0,00	0,00	0,00	0,00
05	+ Privatrechtliche Leistungsentgelte	0,00	0,00	0,00	0,00	0,00	0,00
06	+ Kostenerstattungen und Kostenumlagen	0,00	0,00	0,00	0,00	0,00	0,00
07	+ Sonstige ordentliche Erträge	0,00	0,00	0,00	0,00	0,00	0,00
08	+ Aktivierte Eigenleistung	0,00	0,00	0,00	0,00	0,00	0,00
09	+/-Bestandsveränderungen	0,00	0,00	0,00	0,00	0,00	0,00
10	= Ordentliche Erträge	0,00	0,00	0,00	0,00	0,00	0,00
11	- Personalaufwendungen	9.795,21	9.815,00	0,00	9.815,00	10.257,80	442,80
12	- Versorgungsaufwendungen	0,00	0,00	0,00	0,00	0,00	0,00
13	- Aufw. für Sach- und Dienstleistungen	570,42	540,00	0,00	540,00	556,20	16,20
14	- Bilanzielle Abschreibung	0,00	0,00	0,00	0,00	0,00	0,00
15	- Transferaufwendungen	0,00	0,00	0,00	0,00	0,00	0,00
16	- Sonstige ordentliche Aufwendungen	2.367,26	2.504,00	0,00	2.504,00	2.374,55	-129,45
17	= Ordentliche Aufwendungen	12.732,89	12.859,00	0,00	12.859,00	13.188,55	329,55
18	= Ordentliches Ergebnis	-12.732,89	-12.859,00	0,00	-12.859,00	-13.188,55	-329,55
19	+ Finanzerträge	0,00	0,00	0,00	0,00	0,00	0,00
20	- Zinsen und ähnliche Aufwendungen	0,00	0,00	0,00	0,00	0,00	0,00
21	= Finanzergebnis (Zeilen 19 und 20)	0,00	0,00	0,00	0,00	0,00	0,00
22	= Ergebnis der lfd. Verwaltungstätigkeit (Zeilen 18 und 21)	-12.732,89	-12.859,00	0,00	-12.859,00	-13.188,55	-329,55
23	+ außerordentliche Erträge	0,00	0,00	0,00	0,00	0,00	0,00
24	- außerordentliche Aufwendungen	0,00	0,00	0,00	0,00	0,00	0,00
25	= Außerordentliches Ergebnis (Zeilen 23 und 24)	0,00	0,00	0,00	0,00	0,00	0,00
26	= Ergebnis -vor Berücksichtigung der internen LBZ (=Zeilen 22 und 25)	-12.732,89	-12.859,00	0,00	-12.859,00	-13.188,55	-329,55
27	+ Erträge aus internen Leistungsbeziehungen	0,00	0,00	0,00	0,00	0,00	0,00
28	- Aufw. aus internen Leistungsbeziehungen	10.365,05	7.763,49	0,00	7.763,49	9.684,21	1.920,72
29	= Teilergebnis	-23.097,94	-20.622,49	0,00	-20.622,49	-22.872,76	-2.250,27

Jahresabschluss 2015

Teilergebnishaushalt Produkt 150102 Tourismus u. Stadtmarketing							
Stadt Beverungen							
Nr.	Bezeichnung	Ergebnis 2014	Ansatz lt. HHP 2015	Üpl/Apl/ HH-Reste	Fortgeschrieb. Ansatz 2015	Ergebnis 2015	Vergleich Fortg. Ansatz /Ergebnis
01	Steuern und ähnliche Abgaben	0,00	0,00	0,00	0,00	0,00	0,00
02	+ Zuwendungen und allgemeine Umlagen	1.285,11	155,00	0,00	155,00	155,36	0,36
03	+ Sonstige Transfererträge	0,00	0,00	0,00	0,00	0,00	0,00
04	+ Öffentlich-rechtliche Leistungsentgelte	3.249,10	0,00	0,00	0,00	0,00	0,00
05	+ Privatrechtliche Leistungsentgelte	0,00	0,00	0,00	0,00	0,00	0,00
06	+ Kostenerstattungen und Kostenumlagen	0,00	0,00	0,00	0,00	0,00	0,00
07	+ Sonstige ordentliche Erträge	0,00	0,00	0,00	0,00	0,00	0,00
08	+ Aktivierte Eigenleistung	0,00	0,00	0,00	0,00	0,00	0,00
09	+/-Bestandsveränderungen	0,00	0,00	0,00	0,00	0,00	0,00
10	= Ordentliche Erträge	4.534,21	155,00	0,00	155,00	155,36	0,36
11	- Personalaufwendungen	86.206,08	89.816,00	0,00	89.816,00	92.524,51	2.708,51
12	- Versorgungsaufwendungen	0,00	0,00	0,00	0,00	0,00	0,00
13	- Aufw. für Sach- und Dienstleistungen	40.473,01	33.350,00	0,00	33.350,00	30.246,88	-3.103,12
14	- Bilanzielle Abschreibung	1.638,48	1.638,00	0,00	1.638,00	1.638,48	0,48
15	- Transferaufwendungen	105.400,00	163.600,00	0,00	163.600,00	160.000,00	-3.600,00
16	- Sonstige ordentliche Aufwendungen	10.974,35	11.040,00	0,00	11.040,00	10.016,37	-1.023,63
17	= Ordentliche Aufwendungen	244.691,92	299.444,00	0,00	299.444,00	294.426,24	-5.017,76
18	= Ordentliches Ergebnis	-240.157,71	-299.289,00	0,00	-299.289,00	-294.270,88	5.018,12
19	+ Finanzerträge	0,00	0,00	0,00	0,00	0,00	0,00
20	- Zinsen und ähnliche Aufwendungen	0,00	0,00	0,00	0,00	0,00	0,00
21	= Finanzergebnis (Zeilen 19 und 20)	0,00	0,00	0,00	0,00	0,00	0,00
22	= Ergebnis der lfd. Verwaltungstätigkeit (Zeilen 18 und 21)	-240.157,71	-299.289,00	0,00	-299.289,00	-294.270,88	5.018,12
23	+ außerordentliche Erträge	0,00	0,00	0,00	0,00	0,00	0,00
24	- außerordentliche Aufwendungen	0,00	0,00	0,00	0,00	0,00	0,00
25	= Außerordentliches Ergebnis (Zeilen 23 und 24)	0,00	0,00	0,00	0,00	0,00	0,00
26	= Ergebnis -vor Berücksichtigung der internen LBZ (=Zeilen 22 und 25)	-240.157,71	-299.289,00	0,00	-299.289,00	-294.270,88	5.018,12
27	+ Erträge aus internen Leistungsbeziehungen	0,00	0,00	0,00	0,00	0,00	0,00
28	- Aufw. aus internen Leistungsbeziehungen	61.363,29	50.998,21	0,00	50.998,21	58.499,64	7.501,43
29	= Teilergebnis	-301.521,00	-350.287,21	0,00	-350.287,21	-352.770,52	-2.483,31

Jahresabschluss 2015

Teilergebnishaushalt Produkt 160101 Allgemeine Finanzwirtschaft							
Stadt Beverungen							
Nr.	Bezeichnung	Ergebnis 2014	Ansatz lt. HHP 2015	Üpl/Apl/ HH-Reste	Fortgeschrieb. Ansatz 2015	Ergebnis 2015	Vergleich Fortg. Ansatz /Ergebnis
01	Steuern und ähnliche Abgaben	10.793.542,99	10.999.901,00	0,00	10.999.901,00	11.283.990,73	284.089,73
02	+ Zuwendungen und allgemeine Umlagen	5.597.103,50	5.150.408,00	0,00	5.150.408,00	5.163.789,66	13.381,66
03	+ Sonstige Transfererträge	0,00	0,00	0,00	0,00	0,00	0,00
04	+ Öffentlich-rechtliche Leistungsentgelte	0,00	0,00	0,00	0,00	0,00	0,00
05	+ Privatrechtliche Leistungsentgelte	0,00	0,00	0,00	0,00	0,00	0,00
06	+ Kostenerstattungen und Kostenumlagen	0,00	0,00	0,00	0,00	0,00	0,00
07	+ Sonstige ordentliche Erträge	555.999,81	542.500,00	0,00	542.500,00	554.785,05	12.285,05
08	+ Aktivierte Eigenleistung	0,00	0,00	0,00	0,00	0,00	0,00
09	+/- Bestandsveränderungen	0,00	0,00	0,00	0,00	0,00	0,00
10	= Ordentliche Erträge	16.946.646,30	16.692.809,00	0,00	16.692.809,00	17.002.565,44	309.756,44
11	- Personalaufwendungen	0,00	0,00	0,00	0,00	0,00	0,00
12	- Versorgungsaufwendungen	0,00	0,00	0,00	0,00	0,00	0,00
13	- Aufw. für Sach- und Dienstleistungen	0,00	0,00	0,00	0,00	0,00	0,00
14	- Bilanzielle Abschreibung	0,00	0,00	0,00	0,00	0,00	0,00
15	- Transferaufwendungen	8.241.838,29	8.500.080,00	0,00	8.500.080,00	8.477.571,79	-22.508,21
16	- Sonstige ordentliche Aufwendungen	27.304,87	16.000,00	0,00	16.000,00	66.023,22	50.023,22
17	= Ordentliche Aufwendungen	8.269.143,16	8.516.080,00	0,00	8.516.080,00	8.543.595,01	27.515,01
18	= Ordentliches Ergebnis	8.677.503,14	8.176.729,00	0,00	8.176.729,00	8.458.970,43	282.241,43
19	+ Finanzerträge	693,66	2.500,00	0,00	2.500,00	196,24	-2.303,76
20	- Zinsen und ähnliche Aufwendungen	382.862,74	429.800,00	0,00	429.800,00	374.917,56	-54.882,44
21	= Finanzergebnis (Zeilen 19 und 20)	-382.169,08	-427.300,00	0,00	-427.300,00	-374.721,32	52.578,68
22	= Ergebnis der lfd. Verwaltungstätigkeit (Zeilen 18 und 21)	8.295.334,06	7.749.429,00	0,00	7.749.429,00	8.084.249,11	334.820,11
23	+ außerordentliche Erträge	0,00	0,00	0,00	0,00	0,00	0,00
24	- außerordentliche Aufwendungen	0,00	0,00	0,00	0,00	0,00	0,00
25	= Außerordentliches Ergebnis (Zeilen 23 und 24)	0,00	0,00	0,00	0,00	0,00	0,00
26	= Ergebnis -vor Berücksichtigung der internen LBZ (=Zeilen 22 und 25)	8.295.334,06	7.749.429,00	0,00	7.749.429,00	8.084.249,11	334.820,11
27	+ Erträge aus internen Leistungsbeziehungen	0,00	0,00	0,00	0,00	0,00	0,00
28	- Aufw. aus internen Leistungsbeziehungen	22.955,40	17.953,79	0,00	17.953,79	16.950,43	-1.003,36
29	= Teilergebnis	8.272.378,66	7.731.475,21	0,00	7.731.475,21	8.067.298,68	335.823,47

Jahresabschluss 2015

Teilfinanzhaushalt Produkt 160101 Allgemeine Finanzwirtschaft							
Stadt Beverungen							
Nr.	Bezeichnung	Ergebnis 2014	Ansatz lt. HHP 2015	Üpl/Apl/ HH-Reste	Fortgeschrieb. Ansatz 2015	Ergebnis 2015	Vergleich Fortg. Ansatz /Ergebnis
17	= Saldo aus lfd. Verwaltungstätigkeit	7.890.915,59	7.569.490,00	0,00	7.569.490,00	7.952.473,65	382.983,65
18	+ Zuwendungen für Investitionsmaßnahmen	1.307.481,05	1.319.878,00	0,00	1.319.878,00	1.322.704,39	2.826,39
19	+ Einz. a. d. Veräußerung v. Sachanlagen	0,00	0,00	0,00	0,00	0,00	0,00
20	+ Einz. a. d. Veräußerung v. Finanzanlagen	0,00	0,00	0,00	0,00	0,00	0,00
21	+ Einz. a. Beiträgen u. ä. Entgelten	0,00	0,00	0,00	0,00	0,00	0,00
22	+ Sonstige Investitionseinzahlungen	0,00	0,00	0,00	0,00	0,00	0,00
23	= Einzahlungen aus Investitionstätigkeit	1.307.481,05	1.319.878,00	0,00	1.319.878,00	1.322.704,39	2.826,39
24	- Ausz. Erwerb v. Grundstücken u. Gebäuden	0,00	0,00	0,00	0,00	0,00	0,00
25	- Ausz. f. Baumaßnahmen	0,00	0,00	0,00	0,00	0,00	0,00
26	- Ausz. Erwerb v. bewegl. Anlagevermögen	0,00	0,00	0,00	0,00	0,00	0,00
27	- Ausz. f. d. Erwerb v. Finanzanlagen	0,00	0,00	0,00	0,00	0,00	0,00
28	- Ausz. v. aktivierbaren Zuwendungen	0,00	0,00	0,00	0,00	0,00	0,00
29	- Sonstige Investitionsauszahlungen	-868.876,00	-462.170,00	1.004,50	-461.165,50	-463.965,50	-2.800,00
30	= Auszahlungen aus Investitionstätigkeit	-868.876,00	-462.170,00	1.004,50	-461.165,50	-463.965,50	-2.800,00
31	= Saldo Investitionstätigkeit (=Zeilen 23 und 30)	438.605,05	857.708,00	1.004,50	858.712,50	858.738,89	26,39
32	= Finanzmittelüberschuss/Fehlbetrag (=Zeilen 17 und 31)	8.329.520,64	8.427.198,00	1.004,50	8.428.202,50	8.811.212,54	383.010,04
33	+ Aufnahme und Rückflüsse von Krediten	0,00	0,00	0,00	0,00	0,00	0,00
34	+ Aufnahme von Krediten zur Liquiditätssicherung	0,00	0,00	0,00	0,00	4.000.000,00	4.000.000,00
35	- Tilgung und Gewährung von Krediten	-216.598,50	-205.000,00	0,00	-205.000,00	-204.049,87	950,13
36	- Tilgung von Krediten zur Liquiditätssicherung	-221.546,00	0,00	0,00	0,00	-4.000.000,00	-4.000.000,00
37	= Saldo aus Finanzierungstätigkeit	-438.144,50	-205.000,00	0,00	-205.000,00	-204.049,87	950,13

Anhang

2015

1. **Allgemeines**

Der Jahresabschluss der Stadt Beverungen wurde unter Anwendung des § 95 der Gemeindeordnung für das Land Nordrhein-Westfalen (GO NRW) sowie den Bestimmungen des sechsten Abschnitts der Gemeindehaushaltsverordnung NRW (GemHVO NRW) aufgestellt.

Das Neue Kommunale Finanzmanagement (NKF) stellt ein auf die Verhältnisse und Anforderungen der Kommunen angepasstes System der kaufmännischen, doppelten Buchführung dar. Bei dessen konzeptioneller Erarbeitung wurde auf die kaufmännischen Buchführungs- und Bilanzierungsregelungen als Referenzmodell Bezug genommen. In den Fällen, in denen sich die neuen kommunalrechtlichen Regelungen lückenhaft oder als nicht hinreichend konkretisiert erwiesen haben, finden die einschlägigen handels- und steuerrechtlichen Bestimmungen entsprechende Anwendung.

2. **Bilanzpositionen, Bilanzierungs- und Bewertungsmethoden**

Die Stadt Beverungen hat im Haushaltsjahr 2015 die allgemeinen Bewertungsanforderungen des § 32 GemHVO NRW erfüllt. Die Vermögenszugänge des laufenden Jahres erfolgten zu Anschaffungs- oder Herstellungskosten. Gegenstände, deren Nutzung zeitlich begrenzt ist, wurden planmäßig linear abgeschrieben.

Im Bereich der Feuerwehr (Atemschutzgeräte, Atemschutzmasken, B-Schläuche, C-Schläuche, Digit. Meldeempfänger, Einsatzjacken und -hosen) und im Bereich Rathaus (arbeitsplatzbezogene Bestandteile der EDV-Anlage mit allen PC, Bildschirmen, Druckern, Scannern, Notebooks und Betriebsstandardsoftware) sind gemäß § 34 Abs. 1 GemHVO NRW Festwerte gebildet worden.

Bei geringwertigen Vermögensgegenständen bis 410,00 € netto ist von der Möglichkeit der Sofortabschreibung im Jahr des Zugangs Gebrauch gemacht worden.

Forderungen und sonstige Vermögensgegenstände sind mit ihrem Nominalwert bilanziert.

Den Ausfallrisiken wurde durch Einzelwertberichtigungen Rechnung getragen.

Rückstellungen wurden gebildet, soweit Risiken oder Vorgänge bekannt sind. Die Rückstellungen decken alle erkennbaren Verpflichtungen in angemessener Höhe.

Sonderposten werden ausgewiesen, sobald die zweckentsprechende Verwendung erfolgt ist. Die Auflösung erfolgt zeitgleich bei Verwendung oder linear entsprechend der Abschreibung des zugehörigen Wirtschaftsgutes.

Die Verbindlichkeiten sind mit den Rückzahlungsbeträgen passiviert. Erhaltene Zuwendungen und Beiträge, die noch nicht zweckentsprechend verwendet wurden, sind als Verbindlichkeit ausgewiesen worden.

3. Erläuterungen zur Bilanz

3.1. Aktiva

3.1.1. Anlagevermögen

Ein Vermögensgegenstand ist gem. § 33 Abs. 1 GemHVO NRW in die Bilanz aufzunehmen, wenn die Kommune wirtschaftlicher Eigentümer ist und dieser selbstständig verwertbar ist.

Als Anlagevermögen sind nur die Gegenstände auszuweisen, die dazu bestimmt sind, dauernd der Aufgabenerfüllung zu dienen, ansonsten sind die Gegenstände dem Umlaufvermögen zuzuordnen.

Das Anlagevermögen der Stadt belief sich zum 31.12.2015 auf einen Buchwert von rund 60,47 Mio. € (Vorjahr: 60 Mio. €).

3.1.1.1. Immaterielle Vermögensgegenstände

Bei dem Posten „Immaterielle Vermögensgegenstände“ handelt es sich um Vermögensgegenstände, die körperlich nicht fassbar sind, wie z. B. Konzessionen und Lizenzen.

Die bei der Gemeinde aktivierten Softwareprogramme und Lizenzen sind mit den Anschaffungskosten bilanziert und entsprechend ihrer Nutzungsdauer abgeschrieben. Die Veränderung der Bilanzposition zum Vorjahr ist auf Abschreibungen zurückzuführen.

Das immaterielle Anlagevermögen belief sich zum Bilanzstichtag auf einen Buchwert von insgesamt 1.748,65 € (Vorjahr: 2.364,31 €).

3.1.1.2. Sachanlagen

Die Sachanlagen weisen zum Bilanzstichtag einen Bestand von 20,08 Mio. € (Vorjahr: 19,56 Mio. €) aus.

Im Bereich der unbebauten Grundstücke sind in den Positionen „Grünflächen“, „Ackerland“ und „Wald, Forsten“ einige Bestandsveränderungen vorgenommen worden, die sich aus kleineren Zu- oder Verkäufen bzw. aus notwendigen Korrekturen durch Grundstückszerlegungen und damit verbundenen Wertveränderungen ergeben haben.

Außerdem ergeben sich Veränderungen durch Abschreibungen von Aufbauten auf diesen Grundstücken.

Die Position „Sonstige Bauten des Infrastrukturvermögens“ verringert sich gegenüber dem Vorjahr um ca. 11.000,00 € durch Abschreibungen im Bereich des Hochwasserschutzes und der touristischen Einrichtungen.

Die Position „Kunstgegenstände, Kulturdenkmäler“ erhöht sich im Haushaltsjahr 2015 durch die Erneuerung des Fährseils der Fähre Wehrden (+ ca. 7.500,00 €). Die alte Gierseilfähranlage ist als Baudenkmal inventarisiert und daher an dieser Stelle verbucht.

Eine enorme Steigerung um rd. 705.000,00 € ergibt sich bei der Position „Maschinen und technische Anlagen, Fahrzeuge“. Unter dieser Position wurden im Haushaltsjahr 2015 u.a. das Tragkraftspritzenfahrzeug für die Löschgruppe Drenke, das HLF 20 IVECO für den Löschzug Beverungen sowie die Drehleiter verbucht.

Die Veränderungen bei der Betriebs- und Geschäftsausstattung in Höhe von + ca. 105.000,00 € gegenüber dem Vorjahr ergeben sich u.a. durch Anschaffung von Gegenständen im Bereich der Feuerwehr (+ ca. 90.000,00 € - Ausrüstung der neuen Fahrzeuge; Anschaffung einer Wärmebildkamera; Stromerzeuger für die Drehleiter), im Bereich der Schulen (+ ca. 95.000,00 €) sowie im Bereich Öffentlicher Personennahverkehr (+ ca. 50.000,00 €) abzüglich der Abschreibungen.

Die auf der Position „Geleistete Anzahlungen, Anlagen im Bau“ ausgewiesene Summe zum Bilanzstichtag ergab sich im Jahr 2014 im Wesentlichen aus den Abschlagszahlungen für die Maßnahmen im Bereich des öffentlichen Personennahverkehrs (z.B. Ausbau des ZOB). Die Maßnahmen konnten im Jahr 2015 nach Fertigstellung umgebucht werden, so dass keine geleisteten Anzahlungen auszuweisen sind.

3.1.1.3. Finanzanlagen

Unter Finanzanlagen werden die Werte gefasst, die auf Dauer angelegten Unternehmensverbindungen (Anteile an verbundenen Unternehmen, Beteiligungen, Sondervermögen) sowie damit verbundenen Ausleihungen und finanziellen Anlagezwecken (Wertpapiere) dienen.

Der Wert der Finanzanlagen belief sich zum Bilanzstichtag auf insgesamt 40,39 Mio. € (Vorjahr: 40,45 Mio. €).

Bei den Beteiligungen unter 1.3.2 handelt es sich um den Anteil an der Gesellschaft für

Wirtschaftsförderung im Kreis Höxter mbH in Höhe von 75.400,00 € und dem Beteiligungswert am VHS Zweckverband Diemel-Egge-Weser in Höhe von 22.425,61 €.

Die Veränderungen im Sondervermögen (rd. -61.000,00 €) ergeben sich aus Übertragungen von Grundstücken von den Straßen- und Immobilienbetrieben Beverungen (Erhöhung der Position Grundstücke o.ä. bei der Stadt → gleichzeitig Verringerung des Beteiligungswertes).

Zum 01.01.2015 wurden die Stadtwerke Beverungen in ihrer bisherigen Form aufgelöst und zum einen der Eigenbetrieb Abwasserwerk der Stadt Beverungen, zum anderen die Stadtwerke GmbH (früher: Eit- und Wasserwerk) gegründet.

Das Abwasserwerk verbleibt als Eigenbetrieb bei der Stadt Beverungen. Die Stadtwerke GmbH wird wiederum dem Eigenbetrieb Straßen- und Immobilienbetriebe Beverungen unterstellt.

Eine Umbuchung durch die Gründung der Stadtwerke GmbH und Verschiebung des Anteils in die Straßen- und Immobilienbetriebe musste nicht erfolgen. Der Anteil der Stadtwerke GmbH bleibt mit dem Wert des Eit- und Wasserwerkes aus der Eröffnungsbilanz (7.764.033,84 €) als Sondervermögen in der Bilanz stehen.

Im Bestand der Wertpapiere des Anlagevermögens gab es keine bilanzwirksamen Veränderungen. Es handelt sich hierbei um den Anteil der Stadt Beverungen am Versorgungsfonds der Westfälisch-Lippischen Versorgungskasse für Gemeinden und Gemeindeverbände.

Die „Sonstigen Ausleihungen“ beinhalten die Beteiligungswerte bei der Volksbank PB-HX-DT (320,00 €) und der Energie für den Kreis Höxter eG (1.000,00 €).

Die Entwicklung des Anlagevermögens im abgelaufenen Haushaltsjahr ergibt sich im Übrigen aus dem beigefügten Anlagenspiegel.

3.1.2. Umlaufvermögen

3.1.2.1. Vorräte

Im Vorratsvermögen der Stadt befinden sich zur Vermarktung vorgesehene Bauplätze und Gewerbegrundstücke. Im Jahr 2015 konnten in Beverungen ein Bauplatz und vier Gewerbegrundstücke (z.T. zunächst von den Straßen- und Immobilienbetrieben übertragen) veräußert werden.

3.1.2.2. Öffentlich-rechtliche Forderungen

Die Entwicklung der öffentlich-rechtlichen Forderungen ergibt sich – wie auch die nachfolgend unter 3.1.2.3 erläuterten privatrechtlichen Forderungen – im Einzelnen aus dem beigefügten Forderungsspiegel.

a) Gebühren

Die ausgewiesenen Gebührenforderungen in Höhe von rd. 30.400,00 € setzen sich insbesondere aus den Forderungen der Bereiche Friedhofswesen und Abfallwirtschaft zusammen.

b) Steuern

Die ausgewiesenen Steuerforderungen in Höhe von rd. 279.000,00 € bestehen überwiegend aus Gewerbesteuer- und Grundsteuerforderungen.

c) Forderungen aus Transferleistungen

Die offenen Posten i.H.v. rd. 155.000,00 € resultieren u.a. aus Forderungen im Rahmen von Ersuchen anderer Behörden, Forderungen aus Sozialhilfeleistungen und Kindergartenbeiträgen.

d) Sonstige öffentlich-rechtliche Forderungen

Zu den sonstigen öffentlich-rechtlichen Forderungen i.H.v. rd. 264.000,00 € gehört u.a. der Erstattungsanspruch gegenüber der Stadt Höxter für die Pensionsrückstellung für Bürgermeister Hubertus Grimm i.H.v. rd. 168.000,00 €, Buß- und Zwangsgelder, Nachforderungszinsen im Zusammenhang mit der Gewerbesteuer sowie die Gemeindeanteile an der Einkommen- und Umsatzsteuer, die zum Teil in 2015 ertragswirksam, aber erst im Januar 2016 zahlungswirksam werden.

3.1.2.3. Privatrechtliche Forderungen

a) gegenüber dem privaten Bereich

Die offenen Posten gegenüber dem privaten Bereich in Höhe von rd. 43.000,00 € bestehen hauptsächlich aus Forderungen aus Grundstücksverkäufen, die erst im Februar 2016 zahlungswirksam werden.

b) gegen Sondervermögen

Die Forderungen gegen Sondervermögen (Abwasserwerk, Straßen- und Immobilienbetriebe, Stadtwerke GmbH) reduzieren sich um rd. 38.000,00 €. Das beruht im Wesentlichen auf Änderungen bei den Kostenumlagen bzw. Verwaltungskostenerstattungen.

3.1.2.4. Sonstige Vermögensgegenstände

Unter den „sonstigen Vermögensgegenständen“ ist ein Betrag für die abzugsfähige Vorsteuer für das Folgejahr verbucht. Bei der Vorsteuer richtet sich die Abzugsfähigkeit aus Sicht des Finanzamtes nach dem Rechnungsdatum.

In diesem Fall sind Rechnungen im Produkt Wald- und Forstwirtschaft betroffen, die erst im Januar 2016 gestellt wurden, sich aber auf das abgelaufene Jahr 2015 beziehen.

3.1.2.5. Wertpapiere des Umlaufvermögens

Wertpapiere befinden sich nicht im Bestand der Gemeinde.

3.1.2.6. Liquide Mittel

Die liquiden Mittel der Gemeinde weisen zum Bilanzstichtag einen Bestand von 1.252.035,65 € aus. Dies entspricht dem Bestand der Geldkonten. Da Kredite zur Liquiditätssicherung jedoch zu passivieren sind, entspricht das nicht dem Geldvermögen der Stadt Beverungen. Zum Bilanzstichtag bestanden Kassenkredite in Höhe von 11.068.454,00 €, bestehend aus 11.000.000,00 € vom privaten Kreditmarkt und 68.454,00 € interner Kredite (Abwasserwerk der Stadt Beverungen (vorher: Stadtwerke Beverungen)).

3.1.3. Aktive Rechnungsabgrenzung

Die aktiven Rechnungsabgrenzungsposten i.H.v. rd. 71.900,00 € resultieren im Wesentlichen aus den Beamtenbezügen und der Versorgungskassenumlage für den Monat Januar, die im Dezember eines Haushaltsjahres bereits den Geldbestand mindern, aber erst im Folgejahr einen Aufwand verursachen.

3.2. Passiva

3.2.1. Eigenkapital

3.2.1.1. Allgemeine Rücklage

Die allgemeine Rücklage weist zum 31.12.2015 mit 27.697.977,11 € gegenüber der Vorjahresbilanz einen unveränderten Bestand aus.

3.2.1.2. Unmittelbare Verrechnungen mit der allgemeinen Rücklage

Erträge und Aufwendungen aus dem Abgang und der Veräußerung von Vermögensgegenständen nach § 90 Absatz 3 Satz 1 GO NRW sowie aus Wertveränderungen von Finanzanlagen sind nach § 43 Abs. 3 Satz 1 GemHVO unmittelbar mit der allgemeinen Rücklage zu verrechnen.

In 2015 waren keine unmittelbaren Verrechnungen von Erträgen und Aufwendungen mit der allgemeinen Rücklage vorzunehmen.

3.2.1.3. Ausgleichsrücklage

Die Ausgleichsrücklage beträgt zum 31.12.2015 2.253.450,32 €.

Die Ausgleichsrücklage ist jedoch um den Jahresüberschuss in Höhe von 322.802,66 € zu erhöhen.

3.2.1.4. Jahresüberschuss / Jahresfehlbetrag

Das Haushaltsjahr 2015 schließt mit einem Jahresüberschuss in Höhe von 322.802,66 € ab. Die Ermittlung des Jahresergebnisses ergibt sich aus der Ergebnisrechnung und wird unter Punkt 4 eingehend erläutert.

3.2.2. Sonderposten

Die Investitionszuschüsse zum Anlagevermögen werden auf der Passivseite der Bilanz als Sonderposten ausgewiesen und über die Nutzungsdauer der durch sie mitfinanzierten Vermögensgegenstände ertragswirksam aufgelöst. Die Sonderposten für Zuwendungen beliefen sich zum Bilanzstichtag auf einen Buchwert von insgesamt 2,92 Mio. € (Vorjahr: 2,10 Mio. €).

Die bestehenden Sonderposten für den Gebührenaussgleich (Abfallgebühren) i.H.v. 4.863,00 € konnten im Zuge der Nachkalkulation 2015 auf 11.115,00 € aufgestockt werden.

Die Position „Sonstige Sonderposten“ beinhaltet die Sonderposten für Übertragungen/Schenkungen.

3.2.3. Rückstellungen

Nach § 88 GO NRW sind für dem Grunde oder der Höhe nach ungewisse Verpflichtungen, für drohende Verluste aus schwebenden Geschäften und laufenden Verfahren oder für bestimmte Aufwendungen Rückstellungen in angemessener Höhe zu bilden. Die Voraussetzungen für die Bildung von Rückstellungen regelt § 36 GemHVO NRW.

Soweit zum Bilanzstichtag 31.12.2015 Rückstellungen zu bilden waren, werden diese nachstehend näher erläutert:

a) Pensionsrückstellungen

Pensionsverpflichtungen nach den beamtenrechtlichen Vorschriften sind als Rückstellung anzusetzen (§ 36 Abs.1 GemHVO NRW).

In den Rückstellungen sind die Pensions- und Beihilfeverpflichtungen gegenüber aktiven Beamten sowie Versorgungsempfängern bilanziert.

Der Anstieg der Pensions- und Beihilferückstellungen um ca. 326.000,00 € im Haushaltsjahr 2015 ist durch Umstellung der Datenbasis des Heubeck-Gutachtens, auf dem diese Zahlen beruhen, begründet und wird unter Punkt 4.2.2 genauer erläutert.

b) Instandhaltungsrückstellungen

Die Instandhaltungsrückstellung i.H.v. 8.700,00 € wurde für die restlichen Restaurierungsarbeiten an den Grabmalen auf dem jüdischen Friedhof in Amelunxen gebildet.

c) Sonstige Rückstellungen

Die sonstigen Rückstellungen i.H.v. rd. 539.000,00 € beinhalten u.a. Verpflichtungen aus Altersteilzeitverträgen (rd. 261.000,00 €), Überstunden (rd. 82.000,00 €), Urlaub (rd. 49.000,00 €) sowie Prüfungs- und Beratungsaufwendungen (129.200,00 €).

3.2.4. Verbindlichkeiten

Die Entwicklung der Verbindlichkeiten in 2015 ergibt sich unter Einbeziehung der Restlaufzeiten im Einzelnen aus dem beigefügten Verbindlichkeitspiegel.

3.2.4.1. Verbindlichkeiten aus Krediten für Investitionen

Die bestehenden Verbindlichkeiten konnten wie geplant durch die regelmäßigen Tilgungen reduziert werden. Neuaufnahmen waren nicht geplant und nicht erforderlich. Der Stand am 31.12.2015 beträgt 2.136.206,18 €.

3.2.4.2. Verbindlichkeiten aus Krediten zur Liquiditätssicherung

Zum Bilanzstichtag bestehen unverändert Kredite zur Liquiditätssicherung bei dem Eigenbetrieb Abwasserwerk der Stadt Beverungen (vorher: Stadtwerke Beverungen) in Höhe von 68.454,00 € und bei privaten Kreditinstituten in Höhe von 11.000.000,00 €.

3.2.4.3. Verbindlichkeiten aus Vorgängen, die Krediten gleichkommen

Bei den 8.553,33 € handelt es sich um einen Kredit der Bank für Kirche und Caritas e.G.

3.2.4.4. Verbindlichkeiten aus Lieferungen und Leistungen

Die Verbindlichkeiten aus Lieferungen und Leistungen belaufen sich auf rd. 1,67 Mio. € und erhöhen sich im Vergleich zum Vorjahr um rd. 141.000,00 €. Dieses resultiert im Wesentlichen aus den Finanzbeziehungen zwischen dem städtischen Haushalt und seinen verbundenen Unternehmen bzw. dem Sondervermögen.

3.2.4.5. Verbindlichkeiten aus Transferleistungen und sonstige Verbindlichkeiten

Die offenen Verbindlichkeiten aus Transferleistungen i.H.v. rd. 136.000,00 € resultieren im Wesentlichen aus Verbindlichkeiten aus Amtshilfeersuchen, Verbindlichkeiten aus Sozialhilfeleistungen und Kindergartenbeiträgen.

3.2.4.6. Sonstige Verbindlichkeiten

Bei den sonstigen Verbindlichkeiten haben sich kaum Änderungen ergeben.

3.2.4.7. Erhaltene Anzahlungen

Die Position „Erhaltene Anzahlungen“ ist um ca. 657.000,00 € gesunken. Darin enthalten sind u.a. die noch nicht verwendeten Investitions-, Schul- und Sportpauschalen sowie die Abschläge auf die zu erwartende Eigenkapitalverzinsung des Abwasserwerks aus 2015.

Die noch nicht verwendeten Feuerschutzpauschalen konnten im Rahmen der Fahrzeugkäufe im Haushaltsjahr 2015 aufgelöst werden. Ebenso konnte nach Abschluss

der Jahre 2013 und 2014 bei den Stadtwerken die zu erwartende Eigenkapitalverzinsung der beiden Jahre in den Ertrag umgebucht werden.

3.2.5. Passive Rechnungsabgrenzung

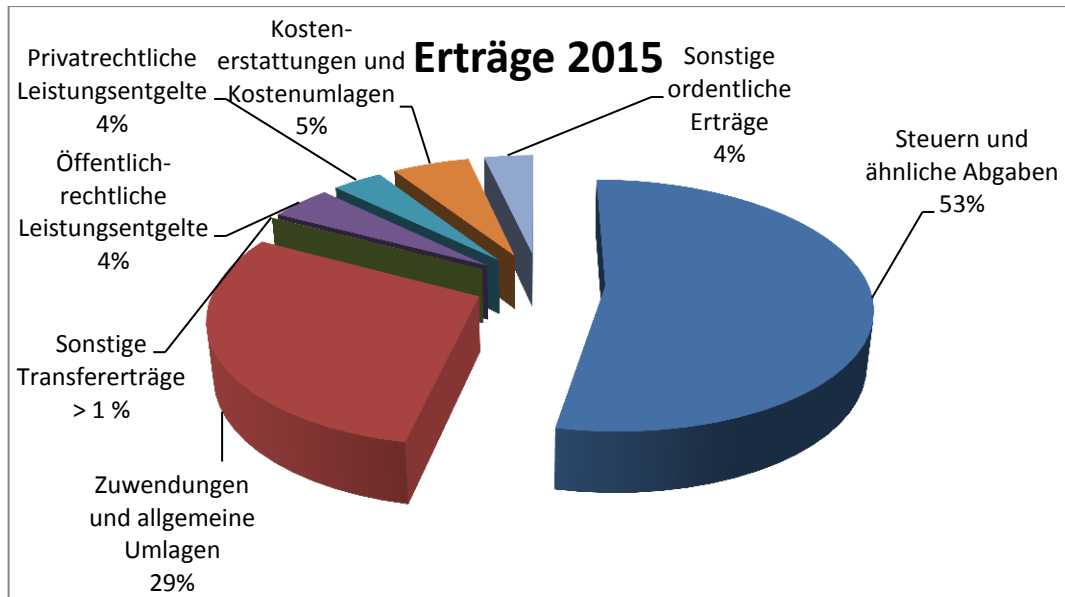
Die passiven Rechnungsabgrenzungsposten sind hauptsächlich für verschiedene Gebührenarten des Friedhofswesens zu bilden und in die Schlussbilanz zum 31.12.2015 einzubeziehen.

4. Erläuterungen zur Ergebnisrechnung

In der Ergebnisrechnung 2015 stehen Gesamterträgen von 22,67 Mio. € Aufwendungen von insgesamt 22,35 Mio. € gegenüber. Das sich daraus ergebene positive Jahresergebnis beläuft sich nun auf rund 0,32 Mio. €.

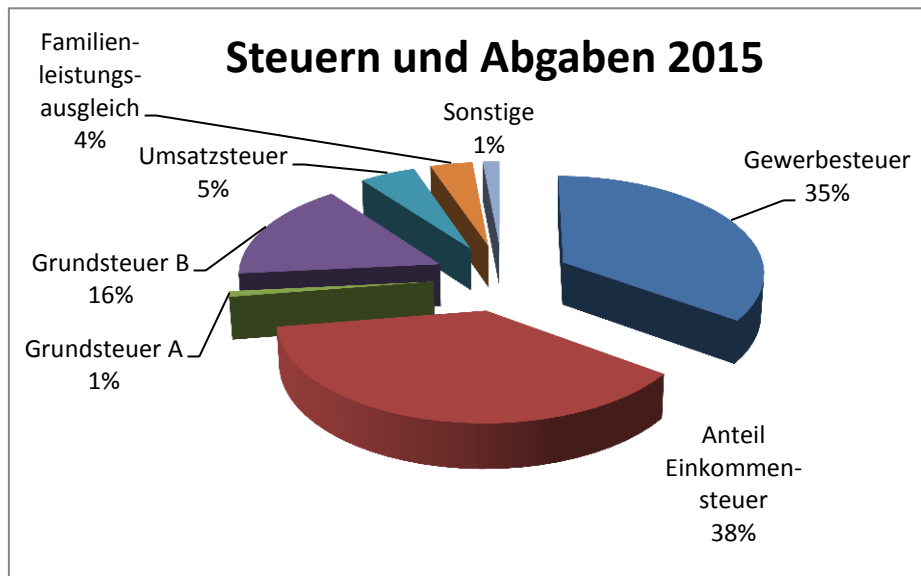
4.1. **Ordentliche Erträge**

Die ordentlichen Erträge in Höhe von insgesamt rd. 21,22 Mio. € gliedern sich wie folgt auf:



4.1.1. **Steuern und ähnliche Abgaben**

Die Steuern und ähnlichen Abgaben in Höhe von insgesamt rd. 11,28 Mio. € enthalten im Wesentlichen die Gewerbesteuer (3,94 Mio. €), den Gemeindeanteil an der Einkommensteuer (4,24 Mio. €), die Grundsteuer B (1,83 Mio. €), die Grundsteuer A (0,1 Mio. €), den Gemeindeanteil an der Umsatzsteuer (0,56 Mio. €) und den Familienleistungsausgleich (0,42 Mio. €).



4.1.2. Zuwendungen und allgemeine Umlagen

Die Schlüsselzuweisungen des Landes (4,97 Mio. €) bilden den Hauptanteil der Zuwendungen und allgemeinen Umlagen von insgesamt 6,26 Mio. €.

Außerdem wird hier die Landeszuweisung nach dem Flüchtlingsaufnahmegesetz/ Asylbewerberleistungsgesetz sowie die Entlastungsmittel des Bundes von rd. 775.000,00 € verbucht. Die Landeszuweisung für die OGS und übrige schulische Programme wie „Geld statt Stelle“ beträgt insgesamt rd. 183.000,00 €.

Im Übrigen wird hier auch der Ertrag aus der Auflösung von Sonderposten verbucht.

4.1.3. Sonstige Transfererträge

Unter dieser Position wird die Erstattung zu Unrecht erbrachter Sozialhilfe ausgezahlt. Diese summiert sich in 2015 auf 6.052,55 €.

4.1.4. Öffentlich-rechtliche Leistungsentgelte

Die öffentlich-rechtlichen Leistungsentgelte in Höhe von 0,95 Mio. € enthalten zum Großteil die Gebühren und Entgelte für die Abfallentsorgung (rd. 575.500,00 €). Die Verwaltungsgebühren für Grabmalgenehmigungen und die Friedhofsgebühren betragen rd. 222.500,00 €.

Außerdem werden an dieser Stelle Verwaltungsgebühren, z.B. für Personalausweise (rd. 31.000,00 €) und Reisepässe (rd. 19.500,00 €), verbucht.

4.1.5. Privatrechtliche Leistungsentgelte

Bei den privatrechtlichen Leistungsentgelten (0,77 Mio. €) handelt es sich im Wesentlichen um Erträge aus dem Holzverkauf (0,63 Mio. €) und Mieten, Erbbauzinsen und Pachten (0,14 Mio. €).

4.1.6. Kostenerstattungen und Kostenumlagen

Bei den Kostenerstattungen und -umlagen (1,19 Mio. €) handelt es sich überwiegend um Verwaltungskostenbeiträge, Erstattung von Versicherungsbeiträgen etc. von den Eigenbetrieben (rd. 595.000,00 €) sowie um die Erstattung der Personalkosten für das Gestellungs-Personal in den Kindergärten durch PariSozial (rd. 522.000,00 €).

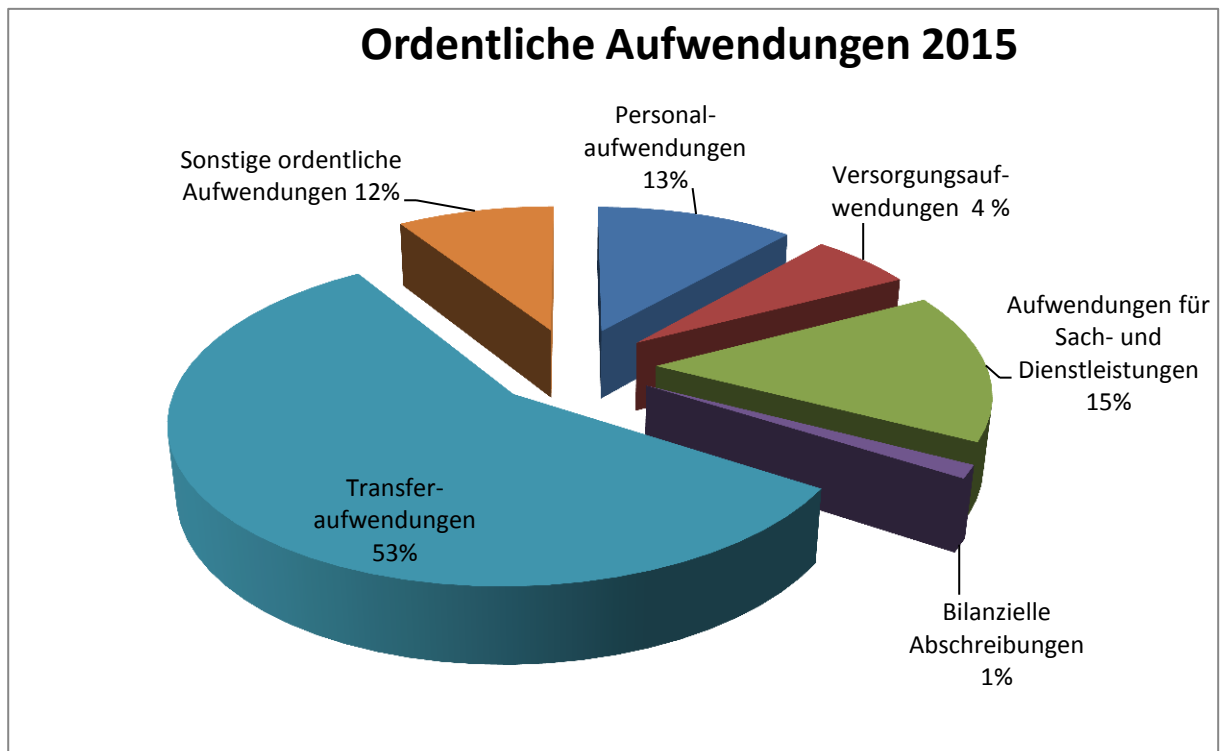
An dieser Stelle war 2014 auch der Erstattungsanspruch für die Pensionsrückstellung für Bürgermeister Hubertus Grimm gegen die Stadt Höxter verbucht (rd. 158.500,00 €). In 2015 ist die Veränderung der Pensionsrückstellung verbucht (rd. +9.300,00 €).

4.1.7. Sonstige ordentliche Erträge

Die sonstigen Erträge in Höhe von ca. 0,76 Mio. € werden durch die Konzessionsabgaben in Höhe von rd. 0,5 Mio. € geprägt. Außerdem sind an dieser Stelle u.a. die Nachforderungszinsen der Gewerbesteuer (0,05 Mio. €), Erträge aus der Veräußerung von (Gewerbe-)Grundstücken und sonstigen Vermögensgegenständen (0,1 Mio. €) sowie Buß- und Verwargelder und Vollstreckungskosten (0,05 Mio. €) verbucht.

4.2. Ordentliche Aufwendungen

Die ordentlichen Aufwendungen in Höhe von insgesamt rd. 21,97 Mio. € gliedern sich wie folgt auf:



4.2.1. Personalaufwendungen

Der Personalaufwand beträgt rd. 2,51 Mio. € und beinhaltet u.a. die Bezüge der Beamten, die Entgelte der tariflichen Beschäftigten, die Versorgungskassen- und Sozialversicherungsbeiträge für die tariflich Beschäftigten sowie die Zuführungen zu den Pensions- und Beihilferückstellungen der aktiven Beamten. Zu der Erhöhung gegenüber dem Planwert gilt das unter Punkt 4.2.2 Gesagte.

4.2.2. Versorgungsaufwendungen

Die Versorgungsaufwendungen i.H.v. 1,29 Mio. € enthalten u.a. die Versorgungskassenbeiträge für Beamte sowie die Zuführung zu den Pensions- und Beihilferückstellungen der Versorgungsempfänger.

Die Zuführungen zur Pensionsrückstellung der Versorgungsempfänger und zur Beihilferückstellung der Versorgungsempfänger sind höher ausgefallen als geplant. Das liegt unter anderem an der Umstellung der Datenbasis des Heubeck-Gutachtens, auf dem diese Zahlen beruhen. Das Heubeck-Gutachten wurde erst Anfang 2015 veröffentlicht. Die neuen Statistiken insbesondere in höherem Alter weisen einen signifikant anderen Verlauf als die bisherigen Wahrscheinlichkeitstafeln auf. Die neue Bewertung erfolgt nun u.a. unter Einschluss der Statistiken für ambulante und stationäre Pflege. Durch

die Umstellung erhöhen sich z.B. die Rückstellungen für Beihilfeverpflichtungen im Vergleich zum bisherigen Ansatz um durchschnittlich 3,1 %.

4.2.3. Aufwendungen für Sach- und Dienstleistungen

Charakteristisch für den Gesamtbetrag der Aufwendungen für Sach- und Dienstleistungen von insgesamt 3,36 Mio. € sind die Mietnebenkosten für städtische Gebäude (0,9 Mio. €), die Kosten der Abfallbeseitigung (ca. 0,52 Mio. €), die Schülerbeförderungskosten (0,47 Mio. €), die Inanspruchnahme von Bauhofleistungen (0,33 Mio. €) und die Unterhaltung von Grundstücken, soweit sie nicht den Straßen- und Immobilienbetrieben zugeordnet sind (0,03 Mio. €). Hierbei handelt es sich überwiegend um Unterhaltung von Waldgrundstücken, von Waldwegen, öffentlichen Gewässern etc.

4.2.4. Bilanzielle Abschreibung

Die bilanziellen Abschreibungen setzen sich aus den Beträgen für Abschreibungen auf Sach- und Finanzanlagen zusammen und machen im Haushaltsjahr 2015 einen Betrag von 0,29 Mio. € aus.

4.2.5. Transferaufwendungen

Die Transferaufwendungen von 12,51 Mio. € beinhalten in der Hauptsache die Kreisumlage (7,78 Mio. €), die Gewerbesteuerumlage (0,33 Mio. €) und den Fonds Deutsche Einheit (0,36 Mio. €).

Außerdem ist der Verlustausgleich für den Eigenbetrieb Straßen- und Immobilienbetriebe Beverungen enthalten (2,53 Mio. €).

Ebenfalls abgebildet sind hier die Zuschüsse im Kindergartenbereich (0,2 Mio. €), im Schulbereich (OGS-Betreuung etc.- 0,23 Mio. €), der Zuschuss an Beverungen Marketing e.V. (0,16 Mio. €), Zuschüsse an übrige Bereiche (0,06 Mio. €), der Zuschuss zum VHS Zweckverband (0,04 Mio. €), Asylleistungen (0,6 Mio. €) und die Krankenhausumlage (0,16 Mio. €).

Außerdem ist an dieser Stelle überplanmäßig der Verlustausgleich/Zuschuss an den BIBUU e.V. für das B!lab gebucht (46.757,46 €) – entsprechend dem Ratsbeschluss vom 21.05.2015.

4.2.6. Sonstige ordentliche Aufwendungen

Im Rahmen der sonstigen ordentlichen Aufwendungen (rd. 2 Mio. €) fielen insbesondere die Mietzahlungen für städtische Gebäude an die Straßen- und Immobilienbetriebe (1,29 Mio. €), die Kosten der Geschäftsaufwendungen, Bürobedarf etc. (0,1 Mio. €) und

die Kosten für Versicherungsleistungen (0,18 Mio. €) an. Außerdem werden unter dieser Position die Erstattungszinsen für die Gewerbesteuer gebucht (0,01 Mio. €).

4.3. Finanzerträge und –aufwendungen

4.3.1. Finanzerträge

Da die Jahresabschlüsse 2013 und 2014 der Stadtwerke zum Zeitpunkt des Jahresabschlusses 2014 noch nicht vorlagen, wurden im Haushaltsjahr 2015 an dieser Stelle u.a. die Eigenkapitalverzinsung des Abwasserwerkes mit 0,44 Mio. € für das abgelaufene Jahr 2014 sowie die Gewinnabführung für die Jahre 2013 und 2014 mit 0,7 Mio. € geplant.

Im Ergebnis wurden im Haushaltsjahr 2015 die Zinserträge von den Stadtwerken mit 0,88 Mio. € (für 2013 und 2014) verbucht. Die Gewinnabführung der beiden Jahre konnte mit 0,57 Mio. € verbucht werden.

4.3.2. Finanzaufwendungen

Die Finanzaufwendungen beinhalten hauptsächlich die Zinsaufwendungen an Kreditinstitute (rd. 374.000,00 €). Geplant wurde mit rd. 50.000,00 € mehr, da die Aufnahme eines Kassenkredites nie ausgeschlossen werden kann.

4.4. Außerordentliche Erträge und Aufwendungen

Außerordentliche Erträge und Aufwendungen sind im Jahresabschluss 2015 nicht ausgewiesen.

4.5. Verrechnung von Erträgen und Aufwendungen mit der allgemeinen Rücklage

Erträge und Aufwendungen aus unmittelbaren Verrechnungen mit der allgemeinen Rücklage aus dem Abgang und der Veräußerung von Vermögensgegenständen nach § 90 Absatz 3 Satz 1 GO NRW sowie aus Wertveränderungen von Finanzanlagen (§ 43 Abs. 3 GemHVO), die nach § 38 Abs. 3 GemHVO nachrichtlich nach dem Jahresergebnis anzugeben sind, waren im Jahresabschluss 2015 nicht auszuweisen (vgl. Ziff. 3.2.1.2).

5. Erläuterungen zur Finanzrechnung

Den Gesamteinzahlungen in der Finanzrechnung von 27,99 Mio. € stehen Gesamtauszahlungen von 27,47 Mio. € gegenüber.

Das sich daraus ergebende positive Gesamtzahlungsergebnis beläuft sich somit 2015 auf rund 0,52 Mio. €.

Der Anfangsbestand an Finanzmitteln zum 01.01.2015 betrug 0,75 Mio. €. Der Bestand an liquiden Mitteln steigt unter Berücksichtigung des Saldos aus durchlaufenden Posten (rd. 16.000,00 €) entsprechend auf 1,25 Mio. €.

5.1. Saldo aus laufender Verwaltungstätigkeit

Den Einzahlungen aus laufender Verwaltungstätigkeit von 22,2 Mio. € stehen 2015 Auszahlungen aus laufender Verwaltungstätigkeit von insgesamt 21,59 Mio. € gegenüber und führen zu einem positiven Zahlungssaldo i.H.v. 0,6 Mio. €.

5.2. Einzahlungen aus Investitionstätigkeit

5.2.1. Zuwendungen für Investitionsmaßnahmen

Bei dieser Einzahlungsposition in Höhe von 1,42 Mio. € handelt es sich insbesondere um die Investitions-, Schul- und Sportpauschale vom Land (1,31 Mio. €), die Feuerchutzpauschale 2015 (0,06 Mio. €) und den Belastungsausgleich für schulische Inklusion (0,02 Mio. €).

Hinzu kommen die restlichen Zuwendungen vom Zweckverband Nahverkehr Westfalen-Lippe für die Erneuerung der Fahrgastunterstände / ZOB (0,02 Mio. €).

5.2.2. Veräußerung von Sachanlagen

Diese Position mit rd. 173.000,00 € beinhaltet zum einen die Einzahlungen aus der Veräußerung von Grundstücken (rd. 157.000 €), zum anderen die Einzahlungen aus der Veräußerung von beweglichen Vermögensgegenständen (rd. 16.000 €).

5.2.3. Veräußerung von Finanzanlagen

Einzahlungen aus der Veräußerung von Finanzanlagen sind nicht vorhanden.

5.2.4. Sonstige Investitionseinzahlungen

An dieser Stelle sind Einzahlungen aus der Abwicklung der ÖPNV-Maßnahmen verbucht worden. Die Stadt ist in Vorleistung getreten und hat alle anfallenden Rechnungen für diese Maßnahmen gezahlt. Da der ZOB und die dazu gehörige Straße im SIB inventarisiert sind, musste dieser der Stadt den entsprechenden Anteil erstatten.

5.3. Auszahlungen aus Investitionstätigkeit

5.3.1. Erwerb von Grundstücken und Gebäuden

Im Jahr 2015 wurden keine Grundstücke erworben.

5.3.2. Auszahlungen für Baumaßnahmen

Die Investitionssumme für Baumaßnahmen belief sich auf rd. 47.000,00 €. Die Summe beinhaltet u.a. die Erneuerung des Fährseils für die Fähre Wehrden (rd. 7.700,00 €), die restlichen Zahlungen für die Erneuerung der Fahrgastunterstände / ZOB (rd. 33.000,00 €) und die Wegearbeiten auf den Friedhöfen (rd. 5.000,00 €).

5.3.3. Erwerb von beweglichem Anlagevermögen

2015 wurde bewegliches Anlagevermögen in Höhe von rd. 982.000,00 € erworben. Hervorzuheben ist hier der Erwerb von beweglichem Anlagevermögen für die Feuerwehr (z.B. Drehleiter, HLF etc. – rd. 807.000,00 €), der Erwerb von beweglichem Anlagevermögen (Tische, Stühle etc.) für die Schulen (rd. 136.000,00 €) und im Asylbereich (rd. 19.000,00 €). Für die Verwaltung wurden Einrichtungsgegenstände (Möbel, Computer etc.) im Wert von rd. 19.000,00 € angeschafft.

5.3.4. Sonstige Investitionsauszahlungen

Diese Auszahlungsposition beläuft sich auf rd. 643.000,00 €. Sie umfasst u.a. die anteilige Weiterleitung der Investitions-, Schul- und Sportpauschale an die SIB (0,46 Mio. €) sowie die anteilige Weiterleitung der Fördergelder für die Erneuerung des ZOB (0,18 Mio. €).

5.4. Überblick über die wesentlichen Investitionsmaßnahmen

Investitionen waren geplant in Höhe von 497.010,00 €. Die darin enthaltenen größeren Investitionen wurden wie folgt durchgeführt:

Beschreibung	Ansatz 2015	HH-Rest aus VJ	ÜPL/APL 2015	fortg. Ansatz 2015	Bewegungen 2015	Bewegung HH-Rest	Übertragen ans Folgejahr
Büro- und Geschäftsausstattung Schulen	52.350,00		1.794,94	54.144,94	39.083,08		
BGA Feuerwehr	31.760,00		-369,98	31.390,02	28.242,95		
Feuerwehrfahrzeug Drenke		97.620,00	6.903,17	104.523,17	6.903,17	97.620,00	
Feuerwehrfahrzeug Beverungen HLF 20-16		232.020,06	1.119,33	233.139,39	10.266,40	232.020,06	
Gymnasium Aula Stühle		30.500,00		30.500,00		30.410,69	
Feuerwehr Drehleiter	260.000,00		158.570,00	418.570,00	418.570,00		
Waschmaschine Atemschutzwerkstatt	6.000,00			6.000,00			
Ausstattung Musikräume Sekundarsch. 5 Aktivboards	35.000,00			35.000,00	33.400,51		
Neue Telefonanlage Gymnasium	9.000,00			9.000,00			9.000,00
Kiesweg Friedhof Herstelle	5.000,00		1.004,50	6.004,50	5.766,27		
Stühle Stadtfriedhof	1.500,00		285,00	1.785,00	1.785,00		
Fährseil Fähre Wehrden			7.697,16	7.697,16	7.697,16		
GESAMT	400.610,00	360.140,06	177.004,12	937.754,18	551.714,54	360.050,75	9.000,00

5.5. Aufnahme und Rückflüsse von Darlehen

Im Haushaltsplan war die Aufnahme von investiven Krediten nicht vorgesehen; tatsächlich wurden auch keine neuen Kredite aufgenommen.

5.6. Tilgung und Gewährung von Darlehen

Die Tilgung von Darlehen belief sich in 2015 auf rd. 204.000,00 €. Darin enthalten ist die Tilgung von investiven Krediten i.H.v. rd. 202.000,00 € für 2015 sowie Zahlungen für das 4. Quartal 2014.

5.7. Kassenkredite zur Liquiditätssicherung

Während des Jahres 2015 musste ein Kredit zur Liquiditätssicherung i.H.v. 1 Mio. € aufgenommen werden, der nach drei Monaten wieder getilgt wurde.

Im Übrigen ist ein bestehender Kassenkredit i.H.v. 3 Mio. € zum 30.12.2015 ausgelaufen. Nach Angebotseinholung konnte ein neuer Kreditgeber zum 31.12.2015 (zunächst für 1 Jahr) gefunden werden.

6. Ergänzende Hinweise

6.1. Ermächtigungsübertragungen

Da bei der Aufstellung eines neuen Haushaltsplanes nicht immer mit Gewissheit übersehen werden kann, ob die veranschlagten Ansätze des aktuellen Haushaltsplanes bis zum Ende des Haushaltsjahres wie geplant in Anspruch genommen werden oder ggf. neu zu veranschlagen sind, ist im Rahmen einer wirtschaftlichen Haushaltsführung die Möglichkeit vorgesehen, Ermächtigungen des ablaufenden Haushaltes in das Folgejahr zu übertragen. Abweichend vom Grundsatz der zeitlichen Bindung an das Haushaltsjahr wird so eine Inanspruchnahme entsprechend dem tatsächlichen Bedarf gewährleistet. Werden Ermächtigungen für Aufwendungen und Auszahlungen übertragen, erhöhen sie die entsprechenden Positionen im Haushalt des folgenden Jahres.

Gemäß § 22 Absatz 4 Satz 2 GemHVO sind Ermächtigungsübertragungen im Jahresabschluss im Anhang gesondert anzugeben.

Im Jahr 2015 wurden Ermächtigungen in Höhe von insgesamt rd. 25.000,00 € (davon rd. 15.000,00 € Aufwendungen, 9.000,00 € Auszahlungen) in das Jahr 2016 übertragen.

Die Ermächtigungsübertragungen aus 2014 wurden in 2015 überwiegend wie geplant abgewickelt. Die Zaunanlage für den Friedhof Dalhausen wurde im Haushaltsjahr 2016 neu veranschlagt.

Die Ermächtigungsübertragungen ergeben sich im Einzelnen aus den als Anlagen beigefügten Übersichten.

6.2. Haftungsverhältnisse

Die Gemeinde darf nach § 86 Abs. 2 GO NRW Bürgschaften und Verpflichtungen aus Gewährverträgen nur im Rahmen der Erfüllung ihrer Aufgaben übernehmen. Gemeindliche Bürgschaften haben zum 31.12.2015 nicht bestanden.

6.3. Leasingverträge, Wartungsverträge

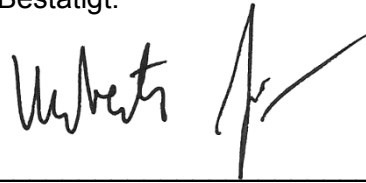
Es bestehen keine finanziellen Verpflichtungen aus Leasingverträgen. Allerdings bestehen verschiedene Miet- und Wartungsverträge, z. B. für Software, Telefonanlage pp.

Aufgestellt:



Martin Finke
Kämmerer


Bestätigt:



Hubertus Grimm
Bürgermeister

Anlagen
zum
Anhang

2015

Forderungsspiegel Stadt Beverungen					
					
Art der Forderungen in EUR	Stand 31.12.2015	mit einer Restlaufzeit von			Stand 01.01.2015
		bis zu 1 Jahr	1 bis 5 Jahre	mehr als 5 Jahre	
1. Öffentlich rechtliche Forderungen und Forderungen aus Transferleistungen	729.603,73	561.186,86	912,87	167.504,00	756.142,98
1.1. Gebühren	30.378,39	29.741,59	636,80	0,00	40.311,55
1.2. Beiträge	0,00	0,00	0,00	0,00	0,00
1.3. Steuern	279.271,33	279.271,33	0,00	0,00	331.961,95
1.4. Forderungen aus Transferleistungen	155.466,37	155.466,37	0,00	0,00	27.678,68
1.5. Sonstige öffentl. Rechtl. Forderungen	264.487,64	96.707,57	276,07	167.504,00	356.190,80
2. Privatrechtliche Forderungen	263.446,18	263.446,18	0,00	0,00	258.334,74
2.1. Priv. Ford. geg. d. privaten Bereich	42.900,83	42.900,83	0,00	0,00	0,00
2.2. Priv. Ford. geg. d. öffentlichen Bereich	0,00	0,00	0,00	0,00	0,00
2.3. Priv. Ford. gegen verbundene Unternehmen	0,00	0,00	0,00	0,00	0,00
2.4. Priv. Ford. gegen Beteiligungen	0,00	0,00	0,00	0,00	0,00
2.5. Priv. Ford. gegen Sondervermögen	220.545,35	220.545,35	0,00	0,00	258.334,74
3. Summe aller Forderungen	993.049,91	824.633,04	912,87	167.504,00	1.014.477,72

Verbindlichkeitspiegel Stadt Beverungen					
		mit einer Restlaufzeit von			
Art der Verbindlichkeiten	Gesamt- betrag am 31.12.2015	bis zu 1 Jahr	1 bis 5 Jahre	mehr als 5 Jahre	Gesamt- betrag am 31.12.2014
	in EUR	1	2	3	4
5					
1. Anleihen	0,00	0,00	0,00	0,00	0,00
2. Verbindlichkeiten aus Krediten für Investitionen	2.136.206,18	204.586,63	559.778,70	1.371.840,85	2.333.595,50
2.1. von verbundenen Unternehmen	0,00	0,00	0,00	0,00	0,00
2.2. von Beteiligungen	0,00	0,00	0,00	0,00	0,00
2.3. von Sondervermögen	0,00	0,00	0,00	0,00	0,00
2.4. vom öffentlichen Bereich	0,00	0,00	0,00	0,00	0,00
2.4.1. vom Bund	0,00	0,00	0,00	0,00	0,00
2.4.2. vom Land	0,00	0,00	0,00	0,00	0,00
2.4.3. von Gemeinden	0,00	0,00	0,00	0,00	0,00
2.4.4. von Zweckverbänden	0,00	0,00	0,00	0,00	0,00
2.4.5. vom sonstigen öffentlichen Bereich	0,00	0,00	0,00	0,00	0,00
2.4.6. von sonst. öff. Sonderrechnungen	0,00	0,00	0,00	0,00	0,00
2.5. von Kreditinstituten	2.136.206,18	204.586,63	559.778,70	1.371.840,85	2.333.595,50
2.5.1. von Banken und Kreditinstituten	2.136.206,18	204.586,63	559.778,70	1.371.840,85	2.333.595,50
2.5.2. von übrigen Kreditgebern	0,00	0,00	0,00	0,00	0,00
3. Verbindlichk. a Kred. z. Liquiditäts-sicherung	11.068.454,00	11.068.454,00	0,00	0,00	11.068.454,00
3.1. vom öffentlichen Bereich	68.454,00	68.454,00	0,00	0,00	68.454,00
3.2. vom privaten Kreditmarkt	11.000.000,00	11.000.000,00	0,00	0,00	11.000.000,00
4. Verbindl. a. Vorgängen, die Kreditaufn. wirtschaftlich gleichkommen	8.553,33	8.553,33	0,00	0,00	15.301,30
5. Verbindlichkeiten aus Lieferungen und Leistungen	1.666.510,46	1.666.510,46	0,00	0,00	1.525.488,14
6. Verbindlichkeiten aus Transferleistungen	136.140,02	136.140,02	0,00	0,00	22.995,02
7. Sonstige Verbindlichkeiten	984.837,46	984.837,46	0,00	0,00	962.774,61
8. Erhaltene Anzahlungen	1.135.797,35	0,00	0,00	0,00	1.793.075,93
9. Summe aller Verbindlichkeiten	17.136.498,80	14.069.081,90	559.778,70	1.371.840,85	17.721.684,50

Anlagenpiegel Stadt Beverungen



	in EUR								
	Anschaffungs- und Herstellungskosten				Abschreibungen			Buchwert	
	Stand 01.01.2015	Zugänge 2015	Abgänge 2015	Um- buchungen 2015	Abschrei- bungen 2015	Zuschrei- bungen 2015	Kumulierte Abschrei- bungen	Stand 31.12.2015	Stand 31.12.2014
1. Immaterielle Vermögensgegenstände	12.127,21	0,00	0,00	0,00	615,66	0,00	10.378,56	1.748,65	2.364,31
2. Sachanlagen	21.229.015,39	1.075.367,97	308.609,18	0,00	292.315,82	0,00	1.914.587,22	20.081.186,96	19.555.181,75
2.1 Unbebaute Grundstücke und grundstücksgleiche Rechte									
2.1.1 Grünflächen	2.798.359,86	21.895,27	1.790,00	0,00	9.333,80	0,00	45.787,53	2.772.677,60	2.761.906,13
2.1.2 Ackerland	1.163.886,92	21.310,35	56.190,21	-153,00	0,00	0,00	69,00	1.128.785,06	1.163.817,92
2.1.3 Wald, Forsten	12.497.253,36	34.251,65	0,00	153,00	192,04	0,00	786,20	12.530.871,81	12.496.659,20
2.1.4 Sonstige unbebaute Grundstücke	508.602,57	0,00	0,00	0,00	0,00	0,00	0,00	508.602,57	508.602,57
2.2 Bebaute Grundstücke und grundstücksgleiche Rechte									
2.2.1 Kindertageseinrichtungen	0,00	0,00	0,00	0,00	0,00	0,00	0,00	0,00	0,00
2.2.2 Schulen	0,00	0,00	0,00	0,00	0,00	0,00	0,00	0,00	0,00
2.2.3 Wohnbauten	0,00	0,00	0,00	0,00	0,00	0,00	0,00	0,00	0,00
2.2.4 Sonstige Dienst-, Geschäfts- und Betriebsgebäude	0,00	0,00	0,00	0,00	0,00	0,00	0,00	0,00	0,00
2.3 Infrastrukturvermögen									
2.3.1 Grund und Boden des Infrastrukturvermögens	0,00	0,00	0,00	0,00	0,00	0,00	0,00	0,00	0,00
2.3.2 Brücken und Tunnel	0,00	0,00	0,00	0,00	0,00	0,00	0,00	0,00	0,00
2.3.3 Gleisanlagen mit Streckenausrüstung und Sicherheitsanlagen	0,00	0,00	0,00	0,00	0,00	0,00	0,00	0,00	0,00
2.3.4 Entwässerungs- und Abwasserbeseitigungsanlagen	0,00	0,00	0,00	0,00	0,00	0,00	0,00	0,00	0,00
2.3.5 Straßennetz mit Wegen, Plätzen, Verkehrslenkungsanlagen	0,00	0,00	0,00	0,00	0,00	0,00	0,00	0,00	0,00
2.3.6 Sonstige Bauten des Infrastrukturvermögens	657.068,32	0,00	0,00	0,00	11.129,36	0,00	46.413,24	610.655,08	621.784,44
2.4 Bauten auf fremdem Grund und Boden	0,00	0,00	0,00	0,00	0,00	0,00	0,00	0,00	0,00
2.5 Kunstgegenstände, Kulturdenkmäler	47,00	7.697,16	0,00	0,00	230,62	0,00	230,62	7.513,54	47,00
2.6 Maschinen und technische Anlagen, Fahrzeuge	1.140.889,26	516.352,18	43.742,77	258.501,64	70.373,91	0,00	479.534,55	1.392.465,76	687.985,85
2.7 Betriebs- und Geschäftsausstattung	2.172.724,85	214.672,04	9.640,72	93.625,45	201.056,09	0,00	1.341.766,08	1.129.615,54	1.024.195,39
2.8 Geleistete Anzahlungen, Anlagen im Bau	290.183,25	259.189,32	197.245,48	-352.127,09	0,00	0,00	0,00	0,00	290.183,25
3 Finanzanlagen	40.446.550,32	42,00	60.953,70	0,00	0,00	0,00	0,00	40.385.638,62	40.446.550,32
3.1 Anteile an verbundenen Unternehmen	0,00	0,00	0,00	0,00	0,00	0,00	0,00	0,00	0,00
3.2 Beteiligungen	97.825,61	0,00	0,00	0,00	0,00	0,00	0,00	97.825,61	97.825,61
3.3 Sondervermögen	40.009.468,37	42,00	60.953,70	0,00	0,00	0,00	0,00	39.948.556,67	40.009.468,37
3.4 Wertpapiere des Anlagevermögens	337.936,34	0,00	0,00	0,00	0,00	0,00	0,00	337.936,34	337.936,34
3.5 Ausleihungen									
3.5.1 an verbundene Unternehmen	0,00	0,00	0,00	0,00	0,00	0,00	0,00	0,00	0,00
3.5.2 an Beteiligungen	0,00	0,00	0,00	0,00	0,00	0,00	0,00	0,00	0,00
3.5.3 an Sondervermögen	0,00	0,00	0,00	0,00	0,00	0,00	0,00	0,00	0,00
3.5.4 Sonstige Ausleihungen	1.320,00	0,00	0,00	0,00	0,00	0,00	0,00	1.320,00	1.320,00
Anlagevermögen	61.687.692,92	1.075.409,97	369.562,88	0,00	292.931,48	0,00	1.924.965,78	60.468.574,23	60.004.096,38

Mittelübertragungen und über-/außerplanmäßige Aufwendungen/Auszahlungen 2015

Mittelübertragungen nach 2015 in der Ergebnisrechnung

Nr.	HHPlan a)Seite b)Nr.	Kosten- träger Code	Begründung	Haushalts- mittel (in €)	Betrag (in €)	Abwicklung
1	a) 201 b) 13	13030101	Mittelübertr. für die Befestigung Grabsteine Judenfr.	235.089	1.772,51	1.772,51
					1.772,51	1.772,51

Über-/außerplanmäßige Aufwendungen in der Ergebnisrechnung bis 10.000 €

Nr.	HHPlan a)Seite b)Nr.	Kosten- träger Code	Begründung	Haushalts- mittel (in €)	Betrag (in €)
2	a) 174 b) 15	07010101	Zusätzliche Mittel für Beteiligung zur Krankenhausfinanzierung NRW	154.000	8.561,00
3	a) 190 b) 13	12040101	Zusätzliche Mittel für Reparatur der Fähre Wehrden	12.150	5.100,00
4	a) 144 b) 13	03010801	Zusätzliche Mittel für Mängelbeseitigung an Turn- und Sportgeräten - Weyrather Schule	26.200	2.000,00
5	a) 201 b) 13	13030101	Zusätzliche Mittel für Restaurierung Grabmale Judenfriedhof Amelunxen	235.089	700,00
6	a) 167 b) 15	06010701	Zusätzliche Mittel für Betriebskostenzuschüsse KiGa	200.000	2.800,00
7	a) 181 b) 13	10010101	Zusätzliche Mittel für Online-Zugang Kommentar Baurecht	12.214	137,04
8	a) 89 b) 16	01010101	Zusätzliche Mittel für Aufw. f. ehrenamtl. Tätigkeiten	72.599	158,94
9	a) 152 b) 13	03011106	Zusätzliche Mittel für Schulschwimmen	574.750	124,50
10	a) 110 b) 13	01080102	Zusätzliche Mittel für anwaltl. Tätigkeiten im Zusammenhang m.d. Strom-u.Gaskonzession	77.796	9.515,49
11	a) 147 b) 13	03010903	Zusätzliche Mittel für Schülerbeförderung	632.282	2.481,64
					31.578,61

Über-/außerplanmäßige Aufwendungen in der Ergebnisrechnung über 10.000 €

12	a) 179 b) 13	09010103	Zusätzliche Mittel für das Förderprojekt "Kleinstädte in peripheren Lagen"	22.599	12.000,00
13	a) 147 b) 15	03010902	Zusätzliche Mittel für das b!lab - Ratsbeschluss vom 21.05.2015	249.440	21.257,46
14	a) 107 b) 16	01070102	Zusätzliche Mittel für Pensions- und Beihilferückstellungen	-414.568	287.053,50
15	a) 161 b) 13	05010205	Zusätzliche Mittel Bauhof	43.494	86.517,60
16	a) 161 b) 16	05010202	Zusätzliche Mittel Bewirtschaftungskosten (durch zusätzliche Vermietungen im Asylbereich)	21.717	22.034,49
17	a) 161 b) 15	05010205	Zusätzliche Mittel im Produkt Leistungen nach dem Asylbewerberleistungsgesetz	511.000	193.406,05
					622.269,10

Einsparungen

18	a) 115 b) 15	01080403	Einsparung beim Verlustausgleich für Deckung der Reparaturkosten Fähre Wehrden	2.678.592	-5.100,00
19	a) 152 b) 13	03011106	Einsparung bei Unterhaltungsmitteln Sekundarschule	574.750	-2.000,00
20	a) 124 b) 15	02010101	Einsparung bei Zuschuss für Neubau Tierheim	24.000	-2.800,00
21	a) 118 b) 13	01090101	Einsparung bei IT-Aufwendungen	59.011	-137,04
22	a) 103 b) 13	01050103	Einsparung im Produkt Zentrale Dienste	13.301	-158,94
23	a) 152 b) 13	03011106	Einsparung bei Unterhaltungsmitteln Sekundarschule	574.750	-124,50
24	a) 121 b) 16	01100301	Einsparung bei Aufwand für Erbauzinsen	95.346	-9.515,49
25	a) 152 b) 13	03011106	Einsparung bei Unterhaltungsmitteln Sekundarschule	574.750	-2.481,64
26	a) 115 b) 15	01080403	Einsparung beim Verlustausgleich für Deckung der erhöhten Bauhofskosten	2.678.592	-86.517,60
					-108.835,21

Veränderungen Gesamtergebnisrechnung:

546.785,01

Mittelübertragungen nach 2015 in der investiven Finanzrechnung

Nr.	HHPlan a)Seite b)Nr.	Kosten- träger Code	Begründung	Haushalts- mittel (in €)	Betrag (in €)	Abwicklung
27	a) 133 b) 26	02040101	HLF Beverungen	316.760	232.020,06	232.020,06*
28	a) 133 b) 26	02040101	TSF-W Drenke	316.760	97.620,00	97.620,00*
29	a) 153 b) 26	03011103	Aula-Stühle	121.000	30.500,00	30.410,69
30	a) 202 b) 25	13030101	Zaunanlage Friedhof Da.	5.000	11.400,00	0,00
					371.540,06	360.050,75

* Rest über laufenden Haushalt

Über-/außerplanmäßige Aufwendungen in der investiven Finanzrechnung bis 10.000 €

Nr.	HHPlan a)Seite b)Nr.	Kosten- träger Code	Begründung	Haushalts- mittel (in €)	Betrag (in €)
31	a) 133 b) 26	02040101	Zusätzliche Mittel im Bereich GWG Feuerwehr für HLF Beverungen (Umschichtung der Mittel)	316.760	7.827,06
32	a) 133 b) 26	02040101	Zusätzliche Mittel GWG Feuerwehr für Hohlstrahlrohr (versehentlich als BGA geplant)	316.760	369,98
33	a) 157 b) 25	04010102	Zusätzliche Mittel für Investitionen Heimatpflege (Anschaffung neues Fährseil)	0	7.697,16
34	a) 198 b) 26	13020101	Zusätzliche Mittel für Motorsense	300	452,27
35	a) 133 b) 26	02040101	Zusätzliche Mittel für Fahrzeugbeschaffung TSF-W Drenke	316.760	6.903,17
36	a) 202 b) 25	13030101	Zusätzliche Mittel für Kiesweg Herstelle aufgrund des Ausschreibungsergebnisses	5.000	1.004,50
37	a) 133 b) 26	02040101	Zusätzliche Mittel für die Drehleiter	316.760	158.570,00
38	a) 133 b) 26	02040101	Zusätzliche Mittel für Wärmebildkamera HLF Bev.	316.760	1.119,33
39	a) 202 b) 26	13030101	Zusätzliche Mittel für Stühle Stadtfriedhof	2.100	285,00
40	a) - b) -	03010910	Zusätzliche Mittel für Investitionen im Bereich der schulischen Inklusion	0	1.794,94
					186.023,41

Über-/außerplanmäßige Aufwendungen in der investiven Finanzrechnung über 10.000 €

41	a) 188 b) 25	12020101	Zusätzliche Mittel für ÖPNV-Maßnahmen	0	32.943,01
					32.943,01

Einsparungen u. Gegenfinanzierungen

42	a) 133 b) 26	02040101	Umschichtung BGA Feuerwehr f. HLF Beverungen zu GWG	316.760	-7.827,06
43	a) 133 b) 26	02040101	Umschichtung BGA Feuerwehr zu GWG für Hohlstrahlrohr	316.760	-369,98
44	a) 211 b) 29	16010102	Kürzung der Weiterleitung der Investitionspauschale an die SIB	462.170	-1.004,50
45	a) 104 b) 26	01050102	Minderausgaben bei Büroanschaffungen (GWG 01050102)	11.000	-1.119,33
46	a) 202 b) 26	13030103	Minderausgaben bei GWG Friedhöfen	2.100	-285,00
47	a) 122 b) 24	01100301	Minderausgaben bei Investitionen Grundstücksangelegenheiten	4.000	-543,01
					-11.148,88

Veränderungen invest. Finanzrechnung: 579.357,60

Gesamtergebnisrechnung	-546.785,01
./. nicht zahlungswirksam Nr. 15	287.053,50
Zwischensumme	-259.731,51
./. Veränderungen inv. Finanzrechnung	-579.357,60
./. Festwerte	0,00
Veränderungen Finanzrechnung Gesamt	-839.089,11

Abschließend ergibt sich folgende Gesamtschau:

Bezeichnung	ordentliches Ergebnis lt. Ansatz HHplan 2015	Mehrbelastung	Fortgeschriebener Ansatz
Mehraufwendungen der Ergebnisrechnung	-1.144.528,00 €	-546.785,01 €	-1.691.313,01 €

Bezeichnung	Ausz. aus lfd. Verw-Tätigkeit und Summe der inv. Ausz. lt. Ansatz HHplan 2015	Mehrbelastung	Fortgeschriebener Ansatz
Mehrauszahlungen aus Investitionen u. Finanzauszahlungen	-22.699.650,00 €	-839.089,11 €	-23.538.739,11 €

Mittelübertragungen nach 2016

Mittelübertragungen nach 2016 in der Ergebnisrechnung

Nr.	HHPlan a)Seite b)Nr.	Kosten- träger Code	Begründung	Haushalts- mittel (in €)	Betrag (in €)
1	a) 193 b) 13	13010201	Gewässerunterhaltungsarbeiten an der Bever	55.378	4.000,00
2	(Üpl)	09010103	Restl. Mittel des Förderprojektes "Kleinstädte in peripheren Lagen"	0	11.643,30
					15.643,30

Mittelübertragungen nach 2016 in der investiven Finanzrechnung

Nr.	HHPlan a)Seite b)Nr.	Kosten- träger Code	Begründung	Haushalts- mittel (in €)	Betrag (in €)
3	a) 153 b) 26	03011103	Neue Telefonanlage für das Gymnasium	121.000	9.000,00
					9.000,00

Lagebericht
zum
Jahresabschluss 2015
Stadt Beverungen

1. Allgemeines

Nach § 95 GO NRW hat die Stadt Beverungen zum Schluss eines jeden Haushaltsjahres einen Jahresabschluss aufzustellen, in dem das Ergebnis der Haushaltswirtschaft des Haushaltsjahres nachzuweisen ist. Er muss unter Beachtung der Grundsätze ordnungsmäßiger Buchführung ein den tatsächlichen Verhältnissen entsprechendes Bild der Vermögens-, Schulden-, Ertrags- und Finanzlage des Kreises vermitteln und ist zu erläutern.

Der Jahresabschluss besteht aus der Ergebnisrechnung, der Finanzrechnung, den Teilrechnungen, der Bilanz und dem Anhang. Ein Lagebericht ist beizufügen.

Gem. § 48 GemHVO NRW soll der Lagebericht einen Überblick über die wichtigen Ergebnisse des Jahresabschlusses und Rechenschaft über die Haushaltswirtschaft im abgelaufenen Jahr geben und so gefasst werden, dass ein den tatsächlichen Verhältnissen entsprechendes Bild der Vermögens-, Schulden-, Ertrags- und Finanzlage vermittelt wird.

Über Vorgänge von besonderer Bedeutung, auch über solche, die nach Schluss des Haushaltsjahres eingetreten sind, ist zu berichten. Außerdem hat der Lagebericht eine ausgewogene und umfassende, dem Umfang der gemeindlichen Aufgabenerfüllung entsprechende Analyse der Haushaltswirtschaft und der Vermögens- und Schuldenlage der Gemeinde zu enthalten. Darüber hinaus ist auf die Chancen und Risiken für die künftige Entwicklung einzugehen; zugrunde liegende Annahmen sind anzugeben.

2. Haushaltswirtschaftsbericht

Die Ergebnisrechnung im Haushaltsjahr 2015 schließt mit einem Überschuss von 322.802,66 € ab. Gegenüber dem geplanten Defizit, einschließlich der über- und außerplanmäßigen Ausgaben und der Haushaltsreste aus 2014 in Höhe von 1.691.313,01 €, bedeutet das Ergebnis erfreulicherweise eine enorme Verbesserung im Vergleich zur Planung.

Im Folgenden werden bedeutsame Abweichungen von den Planwerten im Haushaltsjahr 2015 erläutert.

Eine positive Entwicklung gab es u.a. bei der Gewerbesteuer, deren Ansatz um rd. 157.000,00 € überschritten wurde. Ebenso wurden bei den Erträgen aus dem Gemeindeanteil an der Einkommensteuer rd. 92.000,00 € Mehrerträge erwirtschaftet.

Eine weitere Einnahmeverbesserung konnte bei den Zuwendungen und allgemeinen Umlagen erzielt werden. Bei der Position „Zuweisungen vom Land“ konnten rd. 601.000,00 € mehr verbucht werden. Das hängt mit erhöhten Zuweisungen im Produkt Asyl/Integration zusammen (Plan: 175.000,00 €; Ist: 776.365,09 €).

Bei den privatrechtlichen Leistungsentgelten wurden Mehrerträge von rd. 370.000,00 € durch die Einnahmen aus Holzverkauf verbucht.

Die sonstigen ordentlichen Erträge wurden im Vergleich zur Planung um rd. 134.000,00 € überschritten. Das liegt u.a. an den nicht planbaren Erträgen aus der Veräußerung von Gewerbe- und sonstigen Grundstücken (rd. +86.000,00 €).

Bei den Finanzerträgen waren u.a. die Eigenkapitalverzinsung des Abwasserwerkes für das Jahr 2014 mit 0,44 Mio. € sowie die Gewinnabführung der Jahre 2013 und 2014 mit 0,7 Mio. € geplant. Da die genannten Jahresabschlüsse der Stadtwerke zum Zeitpunkt des Jahresabschlusses 2014 der Stadt noch nicht vorlagen, konnte dieser Ertrag erst im Haushaltsjahr 2015 realisiert werden. Entsprechend konnte die Eigenkapitalverzinsung mit 0,88 Mio. € und der Gewinnanteil mit 0,57 Mio. € verbucht werden. Das ergibt ein Plus gegenüber dem Ansatz von rd. 0,3 Mio. €.

Der Ansatz auf der Aufwandsseite wurde insgesamt um rd. 330.000,00 € überschritten (ohne über- und außerplanmäßige Erhöhungen).

Unter anderem wurden die Personal- und Versorgungsaufwendungen um rd. 255.000,00 € überschritten. Das liegt unter anderem, wie unter Punkt 4.2.2 des Lageberichtes erläutert, an der Umstellung der Datenbasis des Heubeck-Gutachtens. Durch die Umstellung erhöhen sich z.B. die Rückstellungen für Beihilfeverpflichtungen im Vergleich zum bisherigen Ansatz um durchschnittlich 3,1 %.

Bei den Aufwendungen für Sach- und Dienstleistungen wurde ein Mehraufwand von rd. 198.000,00 € verbucht. Dies hängt u.a. mit den erhöhten Kosten im Produkt Asyl zusammen (erhöhte Bauhofsaufwendungen, erhöhte Miet-/Nebenkostenaufwendungen). Außerdem musste im Produkt Forst – den Mehrerträgen entsprechend – der geplante Aufwand überschritten werden.

Bei den übrigen Aufwandspositionen (Bilanzielle Abschreibungen, Transferaufwendungen, Sonstige ordentliche Aufwendungen, Zinsen und ähnliche Aufwendungen) wurde der jeweilige ursprüngliche Ansatz (leicht) unterschritten.

3. Überblick über die wirtschaftliche Lage

Die Bilanz der Stadt Beverungen zum 31.12.2015 weist eine Bilanzsumme von rd. 63,5 Mio. € aus. Zusammengefasst stellt sich die Bilanz der Stadt Beverungen wie folgt dar:

Aktiva	in T€	in %	Passiva	in T€	in %
Anlagevermögen	60.469	95,23	Eigenkapital	30.274	47,68
Umlaufvermögen	2.955	4,66	Sonderposten	2.943	4,64
Aktive RAP*	72	0,11	Rückstellungen	11.261	17,73
			Verbindlichkeiten	17.137	26,99
			Passive RAP*	1.881	2,96
Summe	63.496	100,0	Summe	63.496	100,0

* RAP = Rechnungsabgrenzungsposten

Vermögensstruktur der Bilanz (Aktiva)

Der Schwerpunkt auf der Vermögensseite der Bilanz (Aktiva) liegt mit rd. 60,47 Mio. € (95,23 %) beim Anlagevermögen.

Zum Anlagevermögen zählen insbesondere:

- Immaterielle Vermögensgegenstände (Softwareprogramme, Lizenzen) (rd. 1.800,00 €)
- Sachanlagen (Grundstücke, Gebäude, Infrastrukturverm., Fahrzeuge) (20,08 Mio. €)
- Finanzanlagen (Anteile an verb. Unternehmen, Beteiligungen, Sondervermögen) (40,39 Mio. €)

Je größer der Anteil des Anlagevermögens ist, desto mehr Kapital ist langfristig gebunden. Hieraus entstehen grundsätzlich hohe Aufwendungen für Abschreibungen und Instandhaltungen, die den Ergebnisplan beeinflussen. Der Anteil der Finanzanlagen an der Bilanzsumme beträgt 40,39 Mio. € (63,6 %). Darin zeigt sich ein relativ hohes Maß an Ausgliederung kommunaler Aufgaben in Sonderrechnungen. Finanzanlagen können durch Gewinnausschüttungen, Konzessionsabgaben und Eigenkapitalverzinsung in der Regel einen positiven Beitrag zum Ergebnisplan leisten. Dies gilt allerdings nicht für die Straßen- und Immobilienbetriebe.

Gemessen an dieser Summe rückt das Umlaufvermögen mit 2,96 Mio. € (4,66 %) deutlich in den Hintergrund.

Das Umlaufvermögen setzt sich zusammen aus:

- Vorräten 0,71 Mio. €
- Forderungen 1,0 Mio. €
- Liquidien Mitteln 1,25 Mio. €

Auf der Vermögensseite ist noch die Position Aktive Rechnungsabgrenzung mit rd. 0,07 Mio. € (0,11 %) ausgewiesen. Hierbei handelt es sich um Auszahlungen vor dem Abschlussstichtag, die einen Aufwand nach diesem Tag darstellen.

Kapitalstruktur/Finanzierung der Bilanz (Passiva)

Die Passivseite gibt Auskunft darüber, wie das Vermögen finanziert wurde; hier erkennt man also die Mittelherkunft. Die anteilige Zusammensetzung des Kapitals aus Eigenkapital und Fremdkapital ist von besonderer Bedeutung. Ein hoher Eigenkapitalanteil wirkt sich vorteilhaft auf die Kreditwürdigkeit der Gemeinde aus und ermöglicht finanzielle Unabhängigkeit. Ein hoher Fremdkapitalanteil verursacht hohe Zinsaufwendungen, die den Ergebnisplan belasten.

An erster Stelle steht auf der Passivseite das Eigenkapital mit 30,27 Mio. €.

Es setzt sich zusammen aus:

- der Allgemeinen Rücklage mit 27,70 Mio. €
- der Ausgleichsrücklage 2,25 Mio. €
- dem Jahresüberschuss 0,32 Mio. €

Als Sonderposten werden insbesondere Landeszuwendungen passiviert, die im Rahmen einer Zweckbindung für investive Maßnahmen bewilligt bzw. gezahlt werden und nicht frei verwendet werden dürfen. Die Bilanz weist hier einen Bestand von 2,94 Mio. € (4,64 %) aus.

Im Abfallbereich wurden dem Sonderposten für den Gebührenaussgleich rd. 6.200,00 € zugeführt. Der Gesamtbestand im Abfallbereich beträgt 11.115,00 €.

Der Sonderposten im Friedhofswesen ist aufgebraucht. Die Nachkalkulation für das Jahr 2015 ergibt ein negatives Ergebnis von rd. 10.000,00 €, das über die nächsten drei Jahre hinweg (2017, 2018, 2019) aufgeteilt in die Gebührenkalkulation einzubeziehen ist.

Die Sonderposten werden entsprechend der gesetzlichen Bestimmungen in den Folgejahren aufgelöst.

Im Rahmen der Bilanz wurden Rückstellungen in Höhe von 11,26 Mio. € gebildet. Sie setzen sich zusammen aus:

- Pensionsrückstellungen mit rd. 10,71 Mio. €
- Instandhaltungsrückstellungen mit 0,009 Mio. €

- Sonstige Rückstellungen mit rd. 0,54 Mio. €

Bei den Verbindlichkeiten in Höhe von insgesamt 17,14 Mio. € (26,99 %) handelt es sich im Einzelnen um:

- Verbindlichkeiten aus Krediten für Investitionen 2,14 Mio. €
- Verbindlichkeiten aus Krediten zur Liquiditätssicherung 11,07 Mio. €
- Verbindlichkeiten aus Vorgängen, die Kreditaufnahmen gleichkommen 0,008 Mio. €
- Verbindlichkeiten aus Lieferungen und Leistungen 1,67 Mio. €
- Verbindlichkeiten aus Transferleistungen 0,14 Mio. €
- Sonstige Verbindlichkeiten 0,98 Mio. €
- Erhaltene Anzahlungen 1,14 Mio. €

Passive Rechnungsabgrenzungen waren zum Bilanzstichtag über 1,88 Mio. € zu bilden. Darin sind Vorauszahlungen für mehrere Jahre enthalten, die über die Restzeiten jährlich aufgelöst werden. Hierbei handelt es sich im Wesentlichen um Friedhofsgebühren.

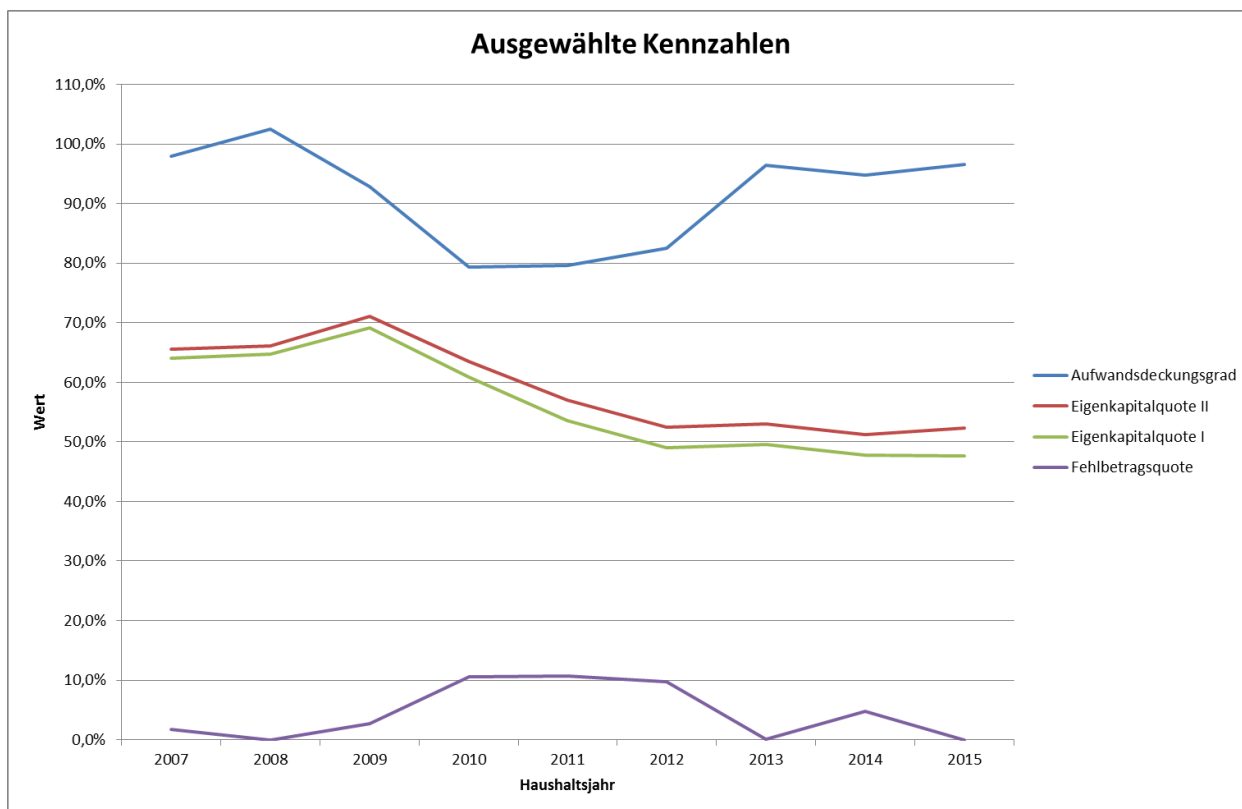
4. Kennzahlen zur haushaltswirtschaftlichen Gesamtsituation

Nr. Kennzahlenset NRW (Stand Rd.-Erläss IM NRW vom 01.10.2008)			
Haushaltswirtschaftliche Gesamtsituation			
1.	Aufwandsdeckungsgrad	(Ordentliche Erträge / ordentliche Aufwendungen) x 100	96,6%
2.	Eigenkapitalquote 1	((Eigenkapital - nicht durch Eigenkapital gedeckter Fehlbetrag) / Bilanzsumme) x 100	47,7%
3.	Eigenkapitalquote 2	(Eigenkapital - nicht durch Eigenkapital gedeckter Fehlbetrag + Sonderposten für Zuwendungen und Beiträge) x 100 / Bilanzsumme	52,3%
4.	Fehlbetragsquote	(negatives Jahresergebnis / (Ausgleichsrücklage VJ + Allgemeine Rücklage VJ)) x -100	pos. Jahresergebnis
Kennzahlen zur Vermögenslage			
5.	Infrastrukturquote	(Infrastrukturvermögen / Bilanzsumme) x 100	1,0%
6.	Abschreibungsintensität	(Bilanzielle Abschreibungen auf Anlagevermögen / ordentliche Aufwendungen) x 100	1,3%
7.	Drittfinanzierungsquote	(Erträge aus der Auflösung von Sonderposten / bilanzielle Abschreibungen auf Anlagevermögen) x 100	91,9%
8.	Investitionsquote	Bruttoinvestitionen / (Abgänge des Anlagevermögens + Abschreibungen auf das Anlagevermögen)) x 100	162,3%
Kennzahlen zur Finanzlage			
9.	Anlagendeckungsgrad 2	(Eigenkapital - nicht durch Eigenkapital gedeckter Fehlbetrag + Sonderposten für Zuwendungen und Beiträge + langfristiges Fremdkapital) x 100 / Anlagevermögen	74,9%
10.	Dynamischer Verschuldungsgrad (Angabe in Jahren)	Effektivverschuldung / Saldo aus laufender Verwaltungstätigkeit (FR)	43,7
11.	Liquidität 2. Grades	((Liquide Mittel + kurzfristige Forderungen) / kurzfristige Verbindlichkeiten) x 100	14,6%
12.	Kurzfristige Verbindlichkeitsquote	(kurzfristige Verbindlichkeiten / Bilanzsumme) x 100	22,5%
13.	Zinslastquote	(Finanzaufwendungen / ordentliche Aufwendungen) x 100	1,7%
Kennzahlen zur Ertragslage			
14.	Netto-Steuerquote (bei kreisangehörigen Gemeinden)	(Steuererträge - GewSt.Umlage - Finanzierungsbet. Fonds Dt. Einheit) / (ordentliche Erträge - GewSt.Umlage - Finanzierungsbet. Fonds Dt. Einheit) x 100	51,6%
15.	Zuwendungsquote	(Erträge aus Zuwendungen / ordentliche Erträge) x 100	29,5%
16.	Personalintensität	(Personalaufwendungen / ordentliche Aufwendungen) x 100	11,4%
17.	Sach- und Dienstleistungsintensität	(Aufwendungen für Sach- und Dienstleistungen / ordentliche Aufwendungen) x 100	15,3%
18.	Transferaufwandsquote	(Transferaufwendungen / ordentliche Aufwendungen) x 100	56,9%

Mit Hilfe von Kennzahlen lassen sich verschiedene Erkenntniswerte zur Beurteilung der Bilanz gewinnen. Im Jahresvergleich entwickeln sich die Kennzahlen bei der Stadt Beverungen wie folgt:

NKF-Kennzahlenset NRW											
Analysebereich	Lfd. Nr.	Kennzahl	2007	2008	2009	2010	2011	2012	2013	2014	2015
Haushalts- wirtschaftliche Gesamtsituation	1	Aufwandsdeckungsgrad	98,0%	102,5%	92,9%	79,4%	79,6%	82,5%	96,5%	94,8%	96,6%
	2	Eigenkapitalquote I	64,1%	64,7%	69,1%	60,9%	53,6%	49,0%	49,5%	47,8%	47,7%
	3	Eigenkapitalquote II	65,5%	66,1%	71,1%	63,5%	57,0%	52,5%	53,0%	51,2%	52,3%
	4	Fehlbetragsquote	1,8%	-	2,7%	10,5%	10,7%	9,7%	0,1%	4,7%	-
Kennzahlen zur Vermögenslage	5	Infrastrukturquote	0,0%	0,0%	0,0%	0,0%	1,0%	1,0%	1,0%	1,0%	1,0%
	6	Abschreibungsintensität	0,7%	0,7%	1,0%	1,3%	1,2%	1,2%	1,2%	1,1%	1,3%
	7	Drittfinanzierungsquote	70,7%	42,6%	82,0%	89,3%	84,0%	91,1%	76,3%	89,6%	91,9%
	8	Investitionsquote	20,7%	195,5%	254,8%	222,8%	71,7%	82,3%	98,2%	102,5%	162,3%
Kennzahlen zur Finanzlage	9	Anlagendeckungsgrad II	89,0%	88,4%	92,8%	85,2%	79,3%	73,6%	74,4%	73,3%	74,9%
	10	Dynamischer Verschuldungsgrad	-27	3	-20	-4	-7	-9	95	-52	44
	11	Liquidität II. Grades	30,3%	34,6%	43,5%	25,3%	25,3%	17,5%	13,7%	10,3%	14,6%
	12	Kurzfristige Verbindlichkeitsquote	13,7%	13,7%	7,5%	15,4%	21,8%	25,8%	24,1%	24,9%	22,5%
Kennzahlen zur Ertragslage	13	Zinslastquote	2,5%	1,2%	0,7%	0,8%	1,8%	2,0%	1,9%	1,8%	1,7%
	14	Netto-Steuerquote	55,4%	53,0%	56,4%	59,8%	56,0%	51,5%	49,3%	51,6%	51,6%
	15	Zuwendungsquote	30,6%	35,2%	28,8%	23,3%	25,4%	27,5%	30,0%	29,5%	29,5%
	16	Personalintensität	17,1%	11,0%	18,4%	12,7%	12,8%	13,2%	11,0%	16,6%	11,4%
	17	Sach- und Dienstleistungsintensität	17,3%	15,1%	17,4%	16,5%	16,3%	15,4%	16,5%	14,9%	15,3%
	18	Transferaufwandsquote	48,1%	58,6%	49,4%	53,1%	53,2%	53,9%	51,2%	54,8%	56,9%

Anhand der nachfolgenden Grafik lassen sich seit 2012 fast stetig Verbesserungen erkennen. Der Aufwandsdeckungsgrad konnte erhöht und somit der Fehlbetrag vermindert werden.



5. Chancen und Risiken der künftigen Haushaltsentwicklung

Der Haushaltsplan 2015 weist in der mittelfristigen Finanzplanung für das Haushaltsjahr 2016 noch ein Defizit von rd. 0,33 Mio. € aus. Die Haushaltslage schien sich danach etwas zu entspannen. Nach der Haushaltsplanung 2016 wird für das Haushaltsjahr sogar ein Überschuss im Ergebnisplan von rd. 61.000,00 € erwartet, der sich in der mittelfristigen Finanzplanung bis 2019 auf ca. 1,5 Mio. € erhöht.

In den Jahren der Haushaltssicherung (2010 – 2014) wurden Konsolidierungsmaßnahmen mit zum Teil schmerzhaften Einschnitten eingeleitet, die zusammen mit der guten konjunkturellen Lage 2016 zu einem ausgeglichenen Haushaltsplan geführt haben.

Bei allem Optimismus darf jedoch keinesfalls die nach wie vor schwierige tatsächliche Finanzlage der Stadt Beverungen vergessen werden. Hohe Kassenkredite belasten weiterhin den Haushalt und auch in den nächsten Jahren sind weitere Kassenkredite nicht ausgeschlossen. Ein kontinuierlicher Abbau der bestehenden Kassenkredite wird frühestens ab 2017 möglich sein.

Darüber hinaus kann ganz bewusst nur von einem vorsichtigen Optimismus die Rede sein, da der Haushalt 2016 hinsichtlich der Planung einige nicht zu unterschätzende Risiken enthält.

Bei den Planungen wurden die Orientierungsdaten des Landes zugrunde gelegt, die von einer erneuten Steigerung von 3,9 % im Bereich der Gewerbesteuer ausgehen. Tatsächlich ist dieses Ziel bereits im zweiten Quartal des Jahres durch eine hohe Gewerbesteuererstattung wahrscheinlich nicht mehr zu realisieren.

Eine große Unsicherheit verbirgt sich auch hinter den Planungen im Bereich Asylangelegenheiten. Das betrifft sowohl die Ertrags- wie auch die Aufwandsseite. Auf der einen Seite gibt es bisher nur unbefriedigende Regelungen über die Kostenbeteiligung von Land und Bund für 2016. Demnach soll als Ertrag aus der FlüAG-Pauschale im Jahr 2016 grundsätzlich derjenige Anteil des zur Verfügung stehenden Gesamtbetrags (1.948 Mio. Euro) gezahlt werden, der nach dem FlüAG-Schlüssel (90 Prozent Einwohner und 10 Prozent Fläche) auf die jeweilige Kommune entfällt. Folglich werden nicht die tatsächlichen Kosten erstattet. Auf der anderen Seite ist es reine Spekulation, in welcher Größenordnung in 2016 Flüchtlinge zugewiesen werden.

Der Haushaltsausgleich, der für 2016 geplant war, könnte demnach gefährdet sein. Deshalb ist es unausweichlich, den strikten Konsolidierungskurs weiter zu führen. Die Investitionen sind auf das Notwendigste zu beschränken und möglichst ohne Neuaufnahme von Krediten zu bewerkstelligen.

Die Haushaltsentwicklung ist genauestens zu betrachten. Freiwillige Aufgaben sind ständig auf ihre Notwendigkeit und Pflichtaufgaben auf ihre effektive Ausführung hin zu untersuchen.

6. Organe und Mitgliedschaften

Gemäß § 95 Abs. 2 GO NRW sind am Schluss des Lageberichtes für den Bürgermeister und den Kämmerer sowie für die Ratsmitglieder anzugeben:

1. der Familienname mit mind. einem ausgeschriebenen Vornamen,
2. der ausgeübte Beruf,
3. die Mitgliedschaft in Aufsichtsräten und anderen Kontrollgremien i. S. d. § 125 Abs. 1 S. 3 des Aktiengesetzes,
4. die Mitgliedschaft in Organen von verselbstständigten Aufgabenbereichen der Gemeinde in öffentlich-rechtlicher oder privatrechtlicher Form,
5. die Mitgliedschaft in Organen sonstiger privatrechtlicher Unternehmen.

Für das Rechnungsjahr **2015** ergibt sich folgende Situation:

Grimm, Hubertus – Bürgermeister

- Stadtwerke Beverungen GmbH, Gesellschafterversammlung
- Volkshochschulzweckverband Diemel-Egge-Weser
- Gesellschaft für Wirtschaftsförderung im Kreis Höxter mbH, Aufsichtsrat
- GKD Paderborn, beratende Mitgliedschaft in der Verbandsversammlung und dem Verwaltungsrat
- BBSW Energie GmbH, Gesellschafterversammlung
- BeSte, Gesellschafterversammlung / Aufsichtsrat
- Stadtwerke Beverungen Immobilien GmbH, Gesellschafterversammlung
- Energie für den Kreis Höxter eG
- Projektentwicklungsgesellschaft Windenergie Kreis Höxter mbH, Gesellschafterversammlung
- Windpark Twerberg Verwaltungs GmbH
- Windpark Twerberg GmbH & Co. KG
- Windpark Twerberg Infrastruktur und Pool Verwaltungs GmbH
- Windpark Twerberg Infrastruktur und Pool GmbH & Co. KG
- Westfalen Weser Netz, Regionalbeirat Süd
- Kulturgemeinschaft Beverungen, Beirat
- Kulturbeirat für den Kreis Höxter
- Städte- und Gemeindebund Nordrhein-Westfalen

Finke, Martin – Kämmerer

Jahresabschluss 2015 der Stadt Beverungen

Dem Rat der Stadt Beverungen gehören **2015** an:

Name, Vorname Anschrift	Partei	Gegenwärtig ausgeübter Beruf		Gewerbe, Firma Tätigkeit	Mitgliedschaften in Aufsichtsräten und anderen Kontroll- gremien	Mitgliedschaften in Organen, sonst. privat-rechtlicher Unter- nehmen und von Unternehmen, Körperschaften, Stiftungen, Anstalten öffentlichen Rechts	Funktionen in Vereinen und vergleichbaren Gremien
		selbständig	unselbständig				
Becker, Roland Höxterstraße 8, 37688 Beverungen	SPD		Polizeibeamter			ab 26.03.2015: Gesellschafterversammlung der Stadtwerke Beverungen GmbH, Stellv. Mitglied	
Bläsing, Gisbert Erlenweg 3, 37688 Beverungen	Grüne		Schulleiter a.D.		Aufsichtsrat BeSte Stadtwerke GmbH, Mitglied	Volkshochschulzweckverbands- versammlung, Stellv. Mitglied, Gesellschafterversammlung der BBSW Energie GmbH, Stellv. Mitglied ab 26.03.2015: Gesellschafterversammlung der Stadtwerke Beverungen GmbH, Mitglied	
Bis 31.01.2015: Diedrich, Ralf Am Mühlenberg 3, 37688 Beverungen	CDU	Selbstständiger Gewerbe- treibender		Fuhrunter- nehmen			Kulturgemeinschaft Beverun- gen und Umgebung e.V., Stellv. Beiratsmitglied
Dierkes, Rebekka Im Kreis 17, 37688 Beverungen	SPD		Studentin			ab 26.03.2015: Gesellschafterversammlung der Stadtwerke Beverungen GmbH, Mitglied	Kulturgemeinschaft Beverun- gen und Umgebung e.V., Beiratsmitglied, StGB Arb.Gem. f. d. Reg.Bez. Detmold, Stellv. Mitglied
Evens, Walter Würrigser Straße 92, 37688 Beverungen	CDU		Sachverständiger Kfz-Technik				
Filmer, Manfred Rote Feld 9, 37688 Beverungen	SPD		Kaufm. Angestell- ter		Aufsichtsrat BeSte Stadtwerke GmbH, Stellv. Mitglied	Projektentwicklungsgesellschaft Windenergie Kreis Höxter mbH, Stellv. Mitglied der Gesellschafter- versammlung, Stadtwerke Beverungen Immobili- en GmbH, Mitglied der Gesell- schafterversammlung, BBSW Energie GmbH, Mitglied der Gesellschafterversammlung ab 26.03.2015: Gesellschafterversammlung der Stadtwerke Beverungen GmbH, Mitglied	

Jahresabschluss 2015 der Stadt Beverungen

Name, Vorname Anschrift	Partei	Gegenwärtig ausgeübter Beruf		Gewerbe, Firma Tätigkeit	Mitgliedschaften in Aufsichtsräten und anderen Kontroll- gremien	Mitgliedschaften in Organen, sonst. privat-rechtlicher Unter- nehmen und von Unternehmen, Körperschaften, Stiftungen, Anstalten öffentlichen Rechts	Funktionen in Vereinen und vergleichbaren Gremien
		selbständig	unselbständig				
Firus, Karin Lange Straße 58, 37688 Beverungen	CDU	Selbstständige Physiotherapeutin		Physiotherapie- praxis		ab 26.03.2015: Gesellschafterversammlung der Stadtwerke Beverungen GmbH, Mitglied	Kulturgemeinschaft Beverun- gen und Umgebung e.V., Beiratsmitglied
Foltzik, Kersten Bruchhauser Weg 14, 37688 Beverungen	CDU		Kaufm. Angestell- ter				
Gauding, Andreas Obere Nußbreite 42, 37688 Beverungen	SPD		Postbeamter		Aufsichtsrat BeSte Stadtwerke GmbH, Mitglied	ab 26.03.2015: Gesellschafterversammlung der Stadtwerke Beverungen GmbH, Stellv. Mitglied	StGB Arb.Gem. f. d. Reg.Bez. Detmold, Mitglied
Gogrewe, Petra Ab 15.07.2015: Tewes, Petra Würrigser Straße 49, 37688 Beverungen	Grüne		Dipl.- Verwaltungswirtin			ab 26.03.2015: Gesellschafterversammlung der Stadtwerke Beverungen GmbH, Stellv. Mitglied	Kulturgemeinschaft Beverun- gen und Umgebung e.V., Beiratsmitglied
Göllner, Ralf Kampstraße 3, 37688 Beverungen	CDU		Geschäftsführer	Immobilien- und Vermögens- betreuung	Aufsichtsrat BeSte Stadtwerke GmbH, Mitglied	Volkshochschulzweckverbands- versammlung, Stellv. Mitglied, Gesellschafterversammlung der Gesellschaft f. Wirtschaftsförde- rung im Kreis Höxter, Mitglied, Stadtwerke Beverungen Immobi- lien GmbH, Mitglied der Gesell- schafterversammlung, BBSW Energie GmbH, Mitglied der Gesellschafterversammlung, ab 27.08.2015: Mitglied der Gesellschafterver- sammlungen der Windpark Twer- berg Verwaltungs GmbH, der Windpark Twerberg GmbH & Co. KG, der Windpark Twerberg Infrastruk- tur- und Pool Verwaltungs GmbH und der Windpark Twerberg Infra- struktur- und Pool GmbH & Co. KG, ab 26.03.2015: Gesellschafterversammlung der Stadtwerke Beverungen GmbH, Mitglied	Kulturgemeinschaft Beverun- gen und Umgebung e.V., Stellv. Beiratsmitglied

Jahresabschluss 2015 der Stadt Beverungen

Name, Vorname Anschrift	Partei	Gegenwärtig ausgeübter Beruf		Gewerbe, Firma Tätigkeit	Mitgliedschaften in Aufsichtsräten und anderen Kontroll- gremien	Mitgliedschaften in Organen, sonst. privat-rechtlicher Unter- nehmen und von Unternehmen, Körperschaften, Stiftungen, Anstalten öffentlichen Rechts	Funktionen in Vereinen und vergleichbaren Gremien
		selbständig	unselbständig				
Grünzel, Reinhard Am Mühlengraben 7, 37688 Beverungen	Grüne		Rentner			ab 26.03.2015: Gesellschafterversammlung der Stadtwerke Beverungen GmbH, Stellv. Mitglied	Kulturgemeinschaft Beverun- gen und Umgebung e.V., Stellv. Beiratsmitglied
Humann, Günther Wildbergstraße 15, 37688 Beverungen	CDU		Hausmeister			Projektentwicklungsgesellschaft Windenergie Kreis Höxter mbH, Mitglied der Gesellschafterver- sammlung ab 26.03.2015: Gesellschafterversammlung der Stadtwerke Beverungen GmbH, Mitglied	
Köhler, Jörg Paradiesstraße 6, 37688 Beverungen	FDP		Qualitätsmanager	Gesundheits- wesen		ab 26.03.2015: Gesellschafterversammlung der Stadtwerke Beverungen GmbH, Stellv. Mitglied	
Krystofiak, Heinz Am Goldberge 30, 37688 Beverungen	SPD		Kfz-Mechaniker / Angestellter / Betriebsrats- vorsitzender	Stahl/Rohr- Produktion (Industrie)		ab 26.03.2015: Gesellschafterversammlung der Stadtwerke Beverungen GmbH, Stellv. Mitglied	
Marquardt, Joshua Bahnhofstraße 45, 37688 Beverungen	CDU		Bankkaufmann		Aufsichtsrat BeSte Stadtwerke GmbH, Stellv. Mitglied	ab 26.03.2015: Gesellschafterversammlung der Stadtwerke Beverungen GmbH, Mitglied	StGB Arb.Gem. f. d. Reg.Bez. Detmold, Mitglied, Kulturgemeinschaft Beverun- gen und Umgebung e.V., Beiratsmitglied
Moreau, Ingelore Weredunstraße 41, 37688 Beverungen	SPD		Rentnerin			Volkshochschulzweckverbands- versammlung, Stellv. Mitglied ab 26.03.2015: Gesellschafterversammlung der Stadtwerke Beverungen GmbH, Mitglied	
Neumann, Hans-Jürgen Zum Sonnenhügel 17, 37688 Beverungen	CDU		Polizeibeamter				
Oppermann, Hans-Jürgen Weredunstraße 23, 37688 Beverungen	FDP	EDV-Berater	Rentner		Aufsichtsrat BeSte Stadtwerke GmbH, Stellv. Mitglied	Volkshochschulzweckverbands- versammlung, Mitglied ab 26.03.2015: Gesellschafterversammlung der Stadtwerke Beverungen GmbH, Mitglied	

Jahresabschluss 2015 der Stadt Beverungen

Name, Vorname Anschrift	Partei	Gegenwärtig ausgeübter Beruf		Gewerbe, Firma Tätigkeit	Mitgliedschaften in Aufsichtsräten und anderen Kontroll- gremien	Mitgliedschaften in Organen, sonst. privat-rechtlicher Unter- nehmen und von Unternehmen, Körperschaften, Stiftungen, Anstalten öffentlichen Rechts	Funktionen in Vereinen und vergleichbaren Gremien
		selbständig	unselbständig				
Pohl, Petra Obere Hauptstraße 170, 37688 Beverungen	SPD	Hausfrau				ab 26.03.2015: Gesellschafterversammlung der Stadtwerke Beverungen GmbH, Stellv. Mitglied	Kulturgemeinschaft Beverun- gen und Umgebung e.V., stellv. Beiratsmitglied
Rapp, Sebastian Urentalstraße 8, 37688 Beverungen	CDU		Soldat	Bundeswehr		Volkshochschulzweckverbands- versammlung, Mitglied ab 26.03.2015: Gesellschafterversammlung der Stadtwerke Beverungen GmbH, Stellv. Mitglied	
Rode, Wolfram An der Kleinschmiede 5, 37688 Beverungen	CDU		Angestellter / Techn. Vertriebs- mitarbeiter	Maschinenbau		Volkshochschulzweckverbands- versammlung, Stellv. Mitglied ab 26.03.2015: Gesellschafterversammlung der Stadtwerke Beverungen GmbH, Stellv. Mitglied	
Sander, Hans-Georg Langenthaler Straße 7, 37688 Beverungen	CDU	Landwirt		Landwirtschaft- licher Betrieb		Gesellschafterversammlung BeSte Stadtwerke GmbH, Mitglied, BBSW Energie GmbH, Stellv. Mitglied der Gesellschafterver- sammlung ab 26.03.2015: Gesellschafterversammlung der Stadtwerke Beverungen GmbH, Mitglied	StGB Arb.Gem. f. d. Reg.Bez. Detmold, Stellv. Mitglied
Schübeler, Karl-August Lange Straße 28, 37688 Beverungen	CDU		Textilbetriebswirt / Verkäufer / Assis- tent der Ge- schäftsleitung	Einzelhandels- betrieb	Aufsichtsrat BeSte Stadtwerke GmbH, stellv. Mitglied	Beirat des Nahverkehrsverbundes Pb-Hx, Mitglied, Gesellschafterversammlung der Gesellschaft f. Wirtschaftsförde- rung im Kreis Höxter, Stellv. Mit- glied ab 26.03.2015: Gesellschafterversammlung der Stadtwerke Beverungen GmbH, Mitglied	
Schwarzendahl, Elmar Bergstraße 19, 37688 Beverungen	CDU		Rettungsassistent				

Jahresabschluss 2015 der Stadt Beverungen

Name, Vorname Anschrift	Partei	Gegenwärtig ausgeübter Beruf		Gewerbe, Firma Tätigkeit	Mitgliedschaften in Aufsichtsräten und anderen Kontroll- gremien	Mitgliedschaften in Organen, sonst. privat-rechtlicher Unter- nehmen und von Unternehmen, Körperschaften, Stiftungen, Anstalten öffentlichen Rechts	Funktionen in Vereinen und vergleichbaren Gremien
		selbständig	unselbständig				
Sibbe, Thomas Lange Straße 2, 37688 Beverungen	CDU	Selbstständiger Gewerbe- treibender		Möbel und Bestattungen		ab 26.03.2015: Gesellschafterversammlung der Stadtwerke Beverungen GmbH, Stellv. Mitglied	
Ab 01.02.2015: Siebeneicher, Klaus Am Goldberge 26, 37688 Beverungen	CDU	Selbstständiger Bauunternehmer / Maurer- und Stahlbetonbau- meister					Kulturgemeinschaft Beverun- gen und Umgebung e.V., Stellv. Beiratsmitglied
Spieker, Günter Grüner Weg 12 A, 37688 Beverungen	SPD		Pensionär / Poli- zeibeamter a.D.			Volkshochschulzweckverbands- versammlung, Mitglied, Beirat des Nahverkehrsverbundes Pb-Hx, Stellv. Mitglied ab 26.03.2015: Gesellschafterversammlung der Stadtwerke Beverungen GmbH, Stellv. Mitglied	
Thesing, Klaus-Dieter Heristalstraße 33 A, 37688 Beverungen	CDU	Selbständiger Handelsvertreter				Volkshochschulzweckverbands- versammlung, Mitglied, Gesellschafterversammlung BeSte Stadtwerke GmbH, Stellv. Mitglied ab 26.03.2015: Gesellschafterversammlung der Stadtwerke Beverungen GmbH, Stellv. Mitglied	
van Heynsbergen, Roger Obere Nußbreite 57, 37688 Beverungen	SPD		Gewerkschafts- sekretär			ab 26.03.2015: Gesellschafterversammlung der Stadtwerke Beverungen GmbH, Stellv. Mitglied	
Villmer, Bernhard Urentalstraße 70, 37688 Beverungen	CDU		Pensionär / Kriminalbeamter a.D.			Volkshochschulzweckverbands- versammlung, Mitglied ab 26.03.2015: Gesellschafterversammlung der Stadtwerke Beverungen GmbH, Mitglied	StGB Arb.Gem. f. d. Reg.Bez. Detmold, Mitglied
Welling, Jörg Dalhauser Straße 13, 37688 Beverungen	FDP		Techniker				

Jahresabschluss 2015 der Stadt Beverungen

Name, Vorname Anschrift	Partei	Gegenwärtig ausgeübter Beruf		Gewerbe, Firma Tätigkeit	Mitgliedschaften in Aufsichtsräten und anderen Kontroll- gremien	Mitgliedschaften in Organen, sonst. privat-rechtlicher Unter- nehmen und von Unternehmen, Körperschaften, Stiftungen, Anstalten öffentlichen Rechts	Funktionen in Vereinen und vergleichbaren Gremien
		selbständig	unselbständig				
Weskamp, Günter Weredunstraße 20 A, 37688 Beverungen	CDU		Kaufm. Angestellter		Aufsichtsrat BeSte Stadtwerke GmbH, Mitglied	Volkshochschulzweckverbands- versammlung, Stellv. Mitglied ab 26.03.2015: Gesellschafterversammlung der Stadtwerke Beverungen GmbH, Stellv. Mitglied	StGB Arb.Gem. f. d. Reg.Bez. Detmold, Stellv. Mitglied


Beverungen, den 09.05.2016

Aufgestellt:



Martin Finke
Kämmerer

Bestätigt:



Hubertus Grimm
Bürgermeister

Stadt Beverungen

Anlage 2
Blatt 1

Rechtliche und wirtschaftliche Grundlagen

Name und Bezeichnung der Gebietskörperschaft

Stadt Beverungen

Kreis

Kreis Höxter

Regierungsbezirk

Detmold

Flächenangaben und Einwohnerzahl

Die Stadt Beverungen erstreckt sich über eine Fläche von 98,09 qkm.

Laut dem Landesbetrieb Information und Technik Nordrhein-Westfalen (IT.NRW) hatte die Stadt Beverungen am 31.12.2015 insgesamt 13.442 Einwohner.

Hauptsatzung

Hauptsatzung der Stadt Beverungen vom 09.11.2001.

Haushaltsjahr

Das Haushaltsjahr ist das Kalenderjahr.

Bürgermeister

Bürgermeister der Stadt Beverungen war im Haushaltsjahr 2015 Herr Hubertus Grimm.

Stadt Beverungen

Anlage 2
Blatt 2

Feststellung des Vorjahresabschlusses

Der Jahresabschluss zum 31.12.2014 der Stadt Beverungen wurde vom Rat in seiner Sitzung am 19.11.2015 festgestellt. Ferner wurde dem Bürgermeister die uneingeschränkte Entlastung erteilt.

Steuersätze der Gemeindesteuern

Grundsteuer A	275 v.H.
Grundsteuer B	420 v.H.
Gewerbsteuer	415 v.H.
Hundesteuer	
▪ für einen Hund	€ 72,00
▪ für zwei Hunde, je	€ 84,00
▪ für drei Hunde oder mehr, je	€ 96,00
▪ für einen gefährlichen Hund	€ 444,00
▪ für zwei gefährliche Hunde oder mehr, je	€ 552,00

Erläuterungen zur Bilanz zum 31.12.2015

Die Bilanz zum 31.12.2015 ist diesem Bericht als Anlage 1 beigelegt. Nachstehend werden die einzelnen Bilanzpositionen entsprechend dem Bilanzaufbau erläutert.

A k t i v s e i t e

1. Anlagevermögen

**1.1. Immaterielle Vermögens-
gegenstände**

	€	1.748,65
(31.12.2014: €		2.364,31)

Entwicklung:

	€
Stand 01.01.2015	2.364,31
Abschreibungen	615,66
Stand 31.12.2015	1.748,65

Bei dem Posten "Immaterielle Vermögensgegenstände" handelt es sich um Vermögensgegenstände, die körperlich nicht fassbar sind, wie z. B. Konzessionen und Lizenzen.

Die bei der Stadt Beverungen aktivierten Softwareprogramme und Lizenzen werden aufgrund der vorliegenden Rechnungen mit den Anschaffungskosten einzeln bewertet.

Durch die Kooperation mit der GKD Paderborn (Gemeinschaft für Kommunikationstechnik, Informations- und Datenverarbeitung) werden die meisten Softwareprogramme und Lizenzen nur zur Nutzung überlassen, gehen aber nicht in das Eigentum der Stadt Beverungen über.

Stadt Beverungen

Anlage 3
Blatt 2

1.2. Sachanlagen

€ 20.081.186,96

(31.12.2014: € 19.555.181,75)

Die Sachanlagen verteilen sich wie folgt:

Bezeichnung	31.12.2015	31.12.2014
	€	€
unbebaute Grundstücke und grundstücksgleiche Rechte	16.940.937,04	16.930.985,82
Infrastrukturvermögen	610.655,08	621.784,44
Kunstgegenstände, Kulturdenkmäler	7.513,54	47,00
Maschinen und technische Anlagen, Fahrzeuge	1.392.465,76	687.985,85
Betriebs- und Geschäftsausstattung	1.129.615,54	1.024.195,39
geleistete Anzahlungen, Anlagen im Bau	0,00	290.183,25
Summe Sachanlagen	<u>20.081.186,96</u>	<u>19.555.181,75</u>

Entwicklung:

	€
Stand 01.01.2015	19.555.181,75
Zugänge	1.075.367,97
Abgänge	257.046,94
Umbuchung (+)	352.127,09
Umbuchung (-)	352.127,09
Abschreibungen	<u>292.315,82</u>
Stand 31.12.2015	<u>20.081.186,96</u>

Die Zugänge betreffen mit T€ 22 unbebaute Grundstücke im Bereich Grünflächen, den Bereich Ackerland mit T€ 21 und Wald, Forsten mit T€ 34, Kunstgegenstände und Kulturdenkmäler mit T€ 8, mit T€ 516 Maschinen und technische Anlagen sowie Fahrzeuge, Betriebs- und Geschäftsausstattung mit T€ 215 sowie geleistete Anzahlungen und Anlagen im Bau in Höhe von T€ 259.

Die Abgänge von T€ 257 entfallen auf unbebaute Grundstücke mit T€ 58, auf Betriebs- und Geschäftsausstattung mit T€ 2 und auf geleistete Anzahlungen und Anlagen im Bau mit T€ 197.

1.3. Finanzanlagen	€	<u>40.385.638,62</u>
	(31.12.2014: €	40.446.550,32)

Die Finanzanlagen betreffen:

	<u>31.12.2015</u>	31.12.2014
Bezeichnung	€	€
Anteile an verbundenen Unternehmen	0,00	0,00
Beteiligungen	97.825,61	97.825,61
Sondervermögen	39.948.556,67	40.009.468,37
Wertpapiere des Anlagevermögens	337.936,34	337.936,34
Ausleihungen	1.320,00	1.320,00
Summe Finanzanlagen	<u>40.385.638,62</u>	<u>40.446.550,32</u>

Anteile an verbundenen Unternehmen sind im Haushaltsjahr nicht auszuweisen.

Beteiligungen sind Anteile an Unternehmen, die dazu bestimmt sind, dem eigenen Geschäftsbetrieb durch Herstellung einer dauernden Verbindung zum Beteiligungsunternehmen zu dienen. Maßgeblich ist dabei die Beteiligungsabsicht. Als Beteiligungen gelten im Zweifel Anteile an einer Kapitalgesellschaft, die insgesamt 20 % des Nennkapitals der Gesellschaft überschreiten.

Stadt Beverungen

Anlage 3
Blatt 4

Als Beteiligungen wurden T€ 98 bilanziert, die sich wie folgt aufgliedern:

	<u>2015</u>	<u>2014</u>
	€	€
Beteiligungen		
Gesellschaft für Wirtschaftsförderung im Kreis Höxter mbH	75.400,00	75.400,00
VHS-Zweckverband Diemel-Egge-Weser	22.425,61	22.425,61
Wert der Beteiligungen insgesamt	<u>97.825,61</u>	<u>97.825,61</u>

Bei den Stadtwerken und den Straßen- und Immobilienbetrieben Beverungen handelt es sich um wirtschaftliche Unternehmen ohne eigene Rechtspersönlichkeit, welche als Sondervermögen unter Anwendung der Eigenkapital-Spiegelbildmethode zu bilanzieren sind. Der Wertansatz der Sondervermögen wurde mit T€ 39.949 ermittelt.

Zusammensetzung der Sondervermögen:

	<u>31.12.2015</u>	<u>31.12.2014</u>
	€	€
Stadtwerke Beverungen (früher: Elt- und Wasserwerk in Stadtwerken)	0,00	7.764.033,84
Abwasserwerk der Stadt Beverungen (früher: Abwasserwerk in Stadtwerken)	14.930.438,93	14.930.438,93
Straßen- und Immobilienbetriebe Beverungen	25.018.117,74	17.314.995,60
Wert der Sondervermögen insgesamt	<u>39.948.556,67</u>	<u>40.009.468,37</u>

Zum 01.01.2015 wurde die Stadtwerke Beverungen GmbH gegründet und das frühere Elt- und Wasserwerk des Eigenbetriebes Stadtwerke Beverungen umgewandelt. Der Bereich Abwasserwerk des Eigenbetriebes Stadtwerke Beverungen wird unter dem Namen "Abwasserwerk der Stadt Beverungen" als eigenbetriebsähnliche Einrichtung weitergeführt mit einem Wert von € 14.930.438,93. Im selben Moment wurde der Anteil an der neu gegründeten Stadtwerke Beverungen GmbH zu Buchwerten von

€ 7.764.033,84 in die Straßen- und Immobilienbetriebe Beverungen eingebracht und erhöhten dort das Eigenkapital auf € 25.018.117,74.

Aufgrund der unentgeltlichen Übertragung von Vermögensgegenständen an die Straßen- und Immobilienbetriebe Beverungen (SIB) sowie von den Straßen- und Immobilienbetrieben an die Stadt wurde der Bilanzwert um insgesamt T€ 61 zusätzlich verringert.

Bei den Wertpapieren des Anlagevermögens (T€ 338) handelt es sich um Einlagen bzw. um die eingezahlten Pflichtbeiträge in den Versorgungsfonds wvK.

An sonstigen Ausleihungen (T€ 1,3) sind Ausleihungen an die Geschäftsguthaben Volksbank Paderborn-Höxter-Detmold in Höhe von T€ 0,3 sowie der Genossenschaftsanteil Energie für den Kreis Höxter in Höhe von T€ 1 zu verzeichnen.

<u>2. Umlaufvermögen</u>	€	<u>2.955.366,92</u>
---------------------------------	---	---------------------

(31.12.2014: €		2.540.359,78)
----------------	--	---------------

<u>2.1. Vorräte</u>	€	<u>706.671,30</u>
----------------------------	---	-------------------

(31.12.2014: €		773.932,07)
----------------	--	-------------

Bei den Vorräten handelt es sich in erster Linie um Grundstücke zur Vermarktung, deren Veräußerung beabsichtigt ist. Die Grundstücke sind nach dem strengen Niederstwertprinzip mit den Anschaffungskosten bewertet worden.

2.2. Forderungen und sonstige Vermögensgegenstände

2.2.1. Öffentlich-rechtliche Forderungen und Forderungen aus Transferleistungen

€	<u>729.603,73</u>
(31.12.2014: €	756.142,98)

Die Aufgliederung der Position ist als Forderungsspiegel dem Anhang (Anlage 1) beigefügt.

2.2.2. Privatrechtliche Forderungen

€	<u>263.446,18</u>
(31.12.2014: €	258.334,74)

Auch hier wird auf den Forderungsspiegel, welcher dem Anhang beigefügt ist, verwiesen.

2.2.3. Sonstige Vermögensgegenstände

€	<u>3.610,06</u>
(31.12.2014: €	433,90)

Stadt Beverungen

Anlage 3
Blatt 7

**2.3. Wertpapiere des Umlauf-
vermögens**

.....	€	<u>0,00</u>
	(31.12.2014: €	0,00)

2.4. Liquide Mittel

.....	€	<u>1.252.035,65</u>
	(31.12.2014: €	751.516,09)

Bei den liquiden Mitteln (T€ 1.252) handelt es sich um Guthaben bei der Sparkasse Höxter (T€ 425), der Volksbank (T€ 826) sowie der Wechselgeldkasse (gerundet T€ 0).

3. Aktive Rechnungsabgrenzung

	€	<u>71.813,58</u>
	(31.12.2014: €	71.988,21)

Die aktive Rechnungsabgrenzung zum Bilanzstichtag 31.12.2015 betrifft in 2015 gezahlte Beamtengehälter (T€ 33) sowie gezahlte Sozialhilfeleistungen (T€ 38), welche im Januar 2016 fällig waren. Darüber hinaus werden Jagdpachten u.a., die das Jahr 2016 betreffen, mit insgesamt T€ 1 ausgewiesen.

Summe der Aktivseite

	€	<u>63.495.754,73</u>
	(31.12.2014: €	62.616.444,37)

Passivseite

1. Eigenkapital

<u>1.1. Allgemeine Rücklage</u>	€	<u>27.697.977,11</u>
	(31.12.2014: €	27.697.977,11)

Die allgemeine Rücklage wird gegenüber dem Vorjahr unverändert ausgewiesen.

<u>1.2. Sonderrücklage</u>	€	<u>0,00</u>
	(31.12.2014: €	0,00)

<u>1.3. Ausgleichsrücklage</u>	€	<u>2.253.450,32</u>
	(31.12.2014: €	3.744.008,84)

Nach Änderung des § 75 Abs. 3 GO NRW durch das 1. NKF-Weiterentwicklungsgesetz - NKFVG - vom 18.09.2012 ist eine Ausgleichsrücklage in der Bilanz zusätzlich zur allgemeinen Rücklage als gesonderter Posten des Eigenkapitals anzusetzen. Der Ausgleichsrücklage können Jahresüberschüsse durch Beschluss nach § 96 Abs. 1 S. 2 GO NRW zugeführt werden, soweit ihr Bestand nicht den Höchstbetrag von einem Drittel des Eigenkapitals erreicht hat.

Stadt Beverungen

Anlage 3
Blatt 9

Die Ausgleichsrücklage entwickelte sich wie folgt:

	€
Stand 01.01.2015	3.744.008,84
Jahresfehlbetrag 2014	<u>-1.490.558,52</u>
Stand 31.12.2015	<u><u>2.253.450,32</u></u>

Die Entnahme des Jahresfehlbetrages 2014 aus der Ausgleichsrücklage in Höhe von € 1.490.558,52 wurde vom Rat der Stadt Beverungen am 19.11.2015 beschlossen.

**1.4. Jahresüberschuss/
-fehlbetrag (-)**

€	<u>322.802,66</u>
(31.12.2014: €	- 1.490.558,52)

2. Sonderposten

2.1. für Zuwendungen

€	<u><u>2.921.472,85</u></u>
(31.12.2014: €	2.101.338,95)

Entwicklung:

	€
Stand 01.01.2015	2.101.338,95
Zugänge	1.020.613,09
Auflösungen	<u>200.479,19</u>
Stand 31.12.2015	<u><u>2.921.472,85</u></u>

2.2. für Beiträge	€	0,00
	<hr/>	
	(31.12.2014: €	0,00)

2.3. für den Gebührenaussgleich	€	11.115,00
	<hr/>	
	(31.12.2014: €	4.863,00)

Bei den Zuwendungen für den Gebührenaussgleich handelt es sich um Kostenüberdeckungen aus dem Gebührenhaushalt der Abfallbeseitigung (T€ 11).

2.4. Sonstige Sonderposten	€	9.911,37
	<hr/>	
	(31.12.2014: €	10.273,35)

Entwicklung:

	€
Stand 01.01.2015	10.273,35
Zugänge	501,00
Auflösungen	<u>862,98</u>
Stand 31.12.2015	<u>9.911,37</u>

3. Rückstellungen

3.1. Pensionsrückstellungen	€	<u>10.713.875,00</u>
	(31.12.2014: €	10.387.603,00)

Bei den Pensionsrückstellungen (T€ 10.714) handelt es sich um Pensionsverpflichtungen (T€ 8.232) sowie um Beihilfeverpflichtungen (T€ 2.482).

3.2. Rückstellungen für Deponien und Altlasten	€	<u>0,00</u>
	(31.12.2014: €	0,00)

Eine entsprechende Rückstellung für Deponien und Altlasten wurde nicht ausgewiesen.

**3.3. Instandhaltungsrück-
stellungen**

€ 8.700,00

(31.12.2014: € 0,00)

Instandhaltungsrückstellungen werden mit T€ 9 ausgewiesen und betreffen Maßnahmen am jüdischen Friedhof Amelunxen.

3.4. Sonstige Rückstellungen

€ 538.858,25

(31.12.2014: € 638.328,29)

Die sonstigen Rückstellungen setzen sich wie folgt zusammen:

	<u>31.12.2015</u>
Bezeichnung	T€
Rückstellung für Altersteilzeiten	261.273,24
Urlaubsrückstellung	48.617,10
Überstundenrückstellung	81.691,38
Rückstellung für Prüfung und Beratung	129.200,00
Rückstellung für Verbandsumlage VHS	10.500,00
Sonstige	<u>7.576,53</u>
Summe	<u>538.858,25</u>

4. Verbindlichkeiten

Die detaillierte Zusammensetzung der Verbindlichkeiten der Stadt Beverungen können dem Verbindlichkeitspiegel (Anlage 1) entnommen werden.

4.1. <u>Anleihen</u>	<u>€</u>	<u>0,00</u>
	(31.12.2014: €	0,00)

4.2. <u>Verbindlichkeiten aus Krediten für Investitionen</u>	<u>€</u>	<u>2.136.206,18</u>
	(31.12.2014: €	2.333.595,50)

4.3. <u>Verbindlichkeiten aus Krediten zur Liquiditätssicherung</u>	<u>€</u>	<u>11.068.454,00</u>
	(31.12.2014: €	11.068.454,00)

Die Verbindlichkeiten aus Krediten zur Liquiditätssicherung setzen sich wie folgt zusammen:

	<u>31.12.2015</u>	<u>31.12.2014</u>
	€	€
Stadtwerke Beverungen	68.454,00	68.454,00
Sparkasse Höxter	2.000.000,00	2.000.000,00
WL-Bank	4.000.000,00	7.000.000,00
HypoVereinsbank	2.000.000,00	2.000.000,00
Märkische Bank	<u>3.000.000,00</u>	<u>0,00</u>
	<u>11.068.454,00</u>	<u>11.068.454,00</u>

4.4. <u>Verbindlichkeiten aus Vorgängen, die Kreditaufnahmen wirtschaftlich gleichkommen</u>	<u>€</u>	<u>8.553,33</u>
	(31.12.2014: €	15.301,30)

Unter der Position Verbindlichkeiten aus Vorgängen, die Kreditaufnahmen wirtschaftlich gleichkommen, wird die Schuldendiensthilfe (Darlehen der Kath. Kirchengemeinde St. Johannes Baptist bei der Bank für Kirche und Caritas eG, Paderborn) ausgewiesen.

4.5. <u>Verbindlichkeiten aus Lieferungen und Leistungen</u>	<u>€</u>	<u>1.666.510,46</u>
	(31.12.2014: €	1.525.488,14)

Bei den Verbindlichkeiten aus Lieferungen und Leistungen (T€ 1.667) handelt es sich um Verbindlichkeiten aus offenen Posten.

4.6. <u>Verbindlichkeiten aus Transferleistungen</u>	<u>€</u>	<u>136.140,02</u>
	(31.12.2014: €	22.995,02)

4.7. <u>Sonstige Verbindlichkeiten</u>	<u>€</u>	<u>984.837,46</u>
	(31.12.2014: €	962.774,61)

Die Position der sonstigen Verbindlichkeiten enthält u. a. Personalverbindlichkeiten (T€ 48) und sonstige Verbindlichkeiten (T€ 937).

Stadt Beverungen

Anlage 3
Blatt 15

4.8. Erhaltene Anzahlungen € 1.135.797,35
(31.12.2014: € 1.793.075,93)

5. Passive Rechnungs-
abgrenzung € 1.881.093,37
(31.12.2014: € 1.800.925,85)

Bei der passiven Rechnungsabgrenzung (T€ 1.881) handelt es sich um im Voraus gezahlte Friedhofsgebühren (T€ 1.875) sowie Dienstleistungen (T€ 6).

Summe der Passivseite € 63.495.754,73
(31.12.2014: € 62.616.444,37)

II. Erläuterungen zur Ergebnisrechnung für die Zeit vom 01.01. bis 31.12.2015

Nachstehend werden die einzelnen Ertrags- und Aufwandspositionen erläutert.

	<u>2 0 1 5</u>	<u>2 0 1 4</u>
	€	€
1. Steuern und ähnliche Abgaben		
Grundsteuer A	106.853,12	100.527,91
Grundsteuer B	1.834.532,14	1.826.173,15
Gewerbsteuer	3.941.797,93	3.677.311,44
Gemeindeanteil an Einkommensteuer	4.242.139,20	4.070.018,19
Gemeindeanteil an Umsatzsteuer	564.360,53	548.750,71
Vergnügungssteuer	96.484,30	86.354,38
Hundesteuer	72.100,25	71.017,00
Familienleistungsausgleich	425.723,26	413.390,21
	<u>11.283.990,73</u>	<u>10.793.542,99</u>
2. Zuwendungen und allgemeine Umlagen		
Schlüsselzuweisungen	4.969.304,00	5.446.433,00
Zuweisungen und Zuschüsse	1.025.966,31	313.586,97
Erträge aus der Auflösung von Sonderposten für Zuwendungen	268.428,57	218.875,39
	<u>6.263.698,88</u>	<u>5.978.895,36</u>
3. Sonstige Transfererträge		
Ersatz von Sozialleistungen	<u>6.052,55</u>	<u>797,15</u>

	<u>2 0 1 5</u>	<u>2 0 1 4</u>
	€	€
4. Öffentlich-rechtliche Leistungsentgelte		
Verwaltungsgebühren	97.463,17	85.300,99
Benutzungsgebühren u. ähnl. Entgelte	579.063,10	557.990,50
Friedhofsgebühr	219.793,19	182.265,33
Elternanteil Ganztagsschulbetreuung	23.110,00	17.630,00
Nutzungsentschädigungen	29.427,98	13.032,96
Erträge aus der Auflösung von Sonderposten für den Gebührenaussgleich	0,00	76.070,69
	<u>948.857,44</u>	<u>932.290,47</u>
5. Privatrechtliche Leistungsentgelte		
Miet- und Pächterträge	137.061,19	137.364,45
Verkaufserträge	633.062,26	346.408,25
sonstige privatrechtliche Leistungserträge	493,42	458,52
	<u>770.616,87</u>	<u>484.231,22</u>

	<u>2 0 1 5</u>	<u>2 0 1 4</u>
	€	€
6. Kostenerstattungen und Kostenumlagen		
Kostenerstattung vom Bund	2,35	7.092,49
Kostenerstattung vom Land	7.616,25	15.664,06
Kostenerstattung von Gemeinden (GV)	10.453,41	158.449,33
Kostenerstattung von Zweckverbänden	1.416,00	1.416,00
Kostenerstattung von Sondervermögen	595.005,69	649.328,96
Kostenerstattung von Privaten	541.964,56	583.103,17
Sonstige Kostenerstattungen	29.096,04	34.477,36
	<u>1.185.554,30</u>	<u>1.449.531,37</u>
7. Sonstige ordentliche Erträge		
Konzessionsabgaben	498.905,75	516.445,81
Veräußerung von Vermögen	101.925,27	9.824,03
Säumniszuschläge, Mahngebühren	100.309,04	94.129,52
Sonstige ordentliche Erträge	20.387,04	9.782,55
Erträge aus der Auflösung von sonstigen Sonderposten	862,98	762,98
Buß- und Zwangsgelder	22.595,10	20.469,29
Erträge aus der Auflösung von Rückstellungen	12.429,13	7,57
	<u>757.414,31</u>	<u>651.421,75</u>

	<u>2 0 1 5</u>	<u>2 0 1 4</u>
	€	€
8. Aktivierte Eigenleistungen	<u>0,00</u>	<u>0,00</u>
9. Bestandsveränderungen	<u>0,00</u>	<u>0,00</u>
10. Ordentliche Erträge	<u>21.216.185,08</u>	<u>20.290.710,31</u>
11. Personalaufwendungen		
Dienstaufwendungen für Beamte	472.692,40	470.603,72
Dienstaufwendungen tariflich Beschäftigte	1.918.713,53	1.863.648,15
Beitrag Versorgungskasse	157.455,17	155.702,71
Beträge gesetzliche Sozialversicherung	416.759,29	417.002,59
Beihilfen für Beschäftigte	18.724,71	15.380,82
Pensionsrückstellungen	- 329.458,00	573.210,00
Beihilferückstellung	- 55.980,00	106.862,00
Rückstellung für Altersteilzeit	- 105.488,69	- 64.822,67
Rückstellung für Gleitzeitguthaben/Urlaub	12.209,19	- 432,47
sonstige	8.760,98	8.971,22
	<u>2.514.388,58</u>	<u>3.546.126,07</u>
12. Versorgungsaufwendungen		
Beitrag Versorgungskasse	447.990,39	414.703,36
Beihilfen Versorgungsempfänger	134.752,21	64.276,54
Pensionsrückstellungen Versorgungsempfänger	500.493,00	34.240,00
Beihilferückstellung Versorgungsempfänger	211.217,00	123.535,00
	<u>1.294.452,60</u>	<u>636.754,90</u>

	<u>2 0 1 5</u>	<u>2 0 1 4</u>
	€	€
13. Aufwendungen für Sach- und Dienstleistungen		
Unterhaltung Grundstücke/bauliche Anlagen	72.513,59	55.699,32
Bewirtschaftung Grundstücke/bauliche Anlagen	932.330,94	1.033.036,47
Haltung von Fahrzeugen	32.288,92	43.237,22
Unterhaltung sonstiges bewegliches Vermögen	41.528,32	33.012,37
Lernmittel	54.307,25	58.610,18
Schülerbeförderungskosten	473.069,17	462.184,85
Aufwendungen für den Erwerb von Sachgütern	124.369,91	85.248,25
Erstattungen für Aufwendungen von Dritten aus laufender Verwaltungstätigkeit	554.239,51	394.182,53
Abfallbeseitigung	515.377,62	550.915,39
Aufwendungen sonstige Dienstleistungen	564.604,45	462.888,47
	<u>3.364.629,68</u>	<u>3.179.015,05</u>
14. Bilanzielle Abschreibungen		
Abschreibungen auf immaterielle Vermögensgegenstände und Sachanlagen	<u>292.931,48</u>	<u>245.221,54</u>

	<u>2 0 1 5</u>	<u>2 0 1 4</u>
	€	€
15. Transferaufwendungen		
Zuweisungen für laufende Zwecke an Sondervermögen	2.534.311,39	2.391.266,26
Zuweisungen für laufende Zwecke an Zweckverbände u.a.	40.937,88	33.142,04
Zuweisungen für laufende Zwecke an private Unternehmen	47.402,48	0,00
Zuweisungen für laufende Zwecke	647.493,84	587.948,32
Sozialleistungen an natürliche Personen	598.786,80	323.983,55
Gewerbesteuerumlage	333.787,66	297.538,46
Beteiligung Fonds Deutsche Einheit	362.878,36	351.319,00
Allgemeine Umlagen an das Land (Krankenhausinvestitionsumlage)	162.561,00	154.970,00
Allgemeine Umlagen an Gemeinden (Kreisumlage)	<u>7.780.905,77</u>	<u>7.592.980,83</u>
	<u><u>12.509.065,18</u></u>	<u><u>11.733.148,46</u></u>

	<u>2 0 1 5</u>	<u>2 0 1 4</u>
	€	€
16. Sonstige ordentliche Aufwendungen		
Sonstige Personal-/Versorgungsaufwendungen	43.936,55	31.071,04
Aufwendungen für ehrenamtliche Tätigkeit, Rat, usw.	154.444,45	153.027,32
Mieten und Pachten, Leasing	1.389.199,76	1.445.048,42
Geschäftsaufwendungen (Bürobedarf, ADV-Kosten)	102.584,22	120.758,23
Beiträge zu Verbänden, usw.	26.515,96	27.053,96
Steuern, Versicherungen, usw.	180.964,27	191.282,70
Säumnis-, Verspätungszuschläge	12.353,00	5.168,00
Wertveränderungen bei Vermögensgegenständen	56.839,08	39.712,15
Andere sonstige ordentliche Aufwendungen	16.992,35	20.031,43
Verluste aus den Abgängen von Vermögensgegenständen	4.925,75	25.680,48
Zuführung zu den Sonderposten für den Gebührenaussgleich	6.252,00	0,00
	<u>1.995.007,39</u>	<u>2.058.833,73</u>
17. Ordentliche Aufwendungen	<u>21.970.474,91</u>	<u>21.399.099,75</u>
18. Ordentliches Ergebnis	<u>- 754.289,83</u>	<u>- 1.108.389,44</u>

Stadt Beverungen

Anlage 3
Blatt 23

	<u>2 0 1 5</u> €	<u>2 0 1 4</u> €
19. Finanzerträge	<u>1.452.010,05</u>	<u>693,66</u>
20. Zinsen und sonstige Finanzaufwendungen	<u>374.917,56</u>	<u>382.862,74</u>
21. Finanzergebnis	<u>1.077.092,49</u>	<u>- 382.169,08</u>
22. Ergebnis der laufenden Verwaltungstätigkeit	<u>322.802,66</u>	<u>- 1.490.558,52</u>
23. Außerordentliche Erträge	<u>0,00</u>	<u>0,00</u>
24. Außerordentliche Aufwendungen	<u>0,00</u>	<u>0,00</u>
25. Außerordentliches Ergebnis	<u>0,00</u>	<u>0,00</u>
26. Jahresergebnis	<u>322.802,66</u>	<u>- 1.490.558,52</u>

Nachrichtlich:

Verrechnung von Erträgen und Aufwendungen mit der allgemeinen Rücklage

27. Verrechnete Erträge bei Vermögensgegenständen	<u>0,00</u>	<u>0,00</u>
28. Verrechnete Erträge bei Finanzanlagen	<u>0,00</u>	<u>200.000,00</u>
29. Verrechnete Aufwendungen bei Vermögensgegenständen	<u>0,00</u>	<u>0,00</u>
30. Verrechnete Aufwendungen bei Finanzanlagen	<u>0,00</u>	<u>0,00</u>
31. Verrechnungssaldo	<u>0,00</u>	<u>200.000,00</u>

Allgemeine Auftragsbedingungen

für

Wirtschaftsprüfer und Wirtschaftsprüfungsgesellschaften

vom 1. Januar 2002

DokID:

Alle Rechte vorbehalten. Ohne Genehmigung des Verlages ist es nicht gestattet, die Vordrucke ganz oder teilweise nachzudrucken bzw. auf fotomechanischem oder elektronischem Wege zu vervielfältigen und/oder zu verbreiten.
© IDW Verlag GmbH · Tersteegenstraße 14 · 40474 Düsseldorf

1. Geltungsbereich

(1) Die Auftragsbedingungen gelten für die Verträge zwischen Wirtschaftsprüfern oder Wirtschaftsprüfungsgesellschaften (im nachstehenden zusammenfassend „Wirtschaftsprüfer genannt“) und ihren Auftraggebern über Prüfungen, Beratungen und sonstige Aufträge, soweit nicht etwas anderes ausdrücklich schriftlich vereinbart oder gesetzlich zwingend vorgeschrieben ist.

(2) Werden im Einzelfall ausnahmsweise vertragliche Beziehungen auch zwischen dem Wirtschaftsprüfer und anderen Personen als dem Auftraggeber begründet, so gelten auch gegenüber solchen Dritten die Bestimmungen der nachstehenden Nr. 9.

2. Umfang und Ausführung des Auftrages

(1) Gegenstand des Auftrages ist die vereinbarte Leistung, nicht ein bestimmter wirtschaftlicher Erfolg. Der Auftrag wird nach den Grundsätzen ordnungsmäßiger Berufsausübung ausgeführt. Der Wirtschaftsprüfer ist berechtigt, sich zur Durchführung des Auftrages sachverständiger Personen zu bedienen.

(2) Die Berücksichtigung ausländischen Rechts bedarf - außer bei betriebswirtschaftlichen Prüfungen - der ausdrücklichen schriftlichen Vereinbarung.

(3) Der Auftrag erstreckt sich, soweit er nicht darauf gerichtet ist, nicht auf die Prüfung der Frage, ob die Vorschriften des Steuerrechts oder Sondervorschriften, wie z. B. die Vorschriften des Preis-, Wettbewerbsbeschränkungs- und Bewirtschaftungsrechts beachtet sind; das gleiche gilt für die Feststellung, ob Subventionen, Zulagen oder sonstige Vergünstigungen in Anspruch genommen werden können. Die Ausführung eines Auftrages umfasst nur dann Prüfungshandlungen, die gezielt auf die Aufdeckung von Buchfälschungen und sonstigen Unregelmäßigkeiten gerichtet sind, wenn sich bei der Durchführung von Prüfungen dazu ein Anlass ergibt oder dies ausdrücklich schriftlich vereinbart ist.

(4) Ändert sich die Rechtslage nach Abgabe der abschließenden beruflichen Äußerung, so ist der Wirtschaftsprüfer nicht verpflichtet, den Auftraggeber auf Änderungen oder sich daraus ergebende Folgerungen hinzuweisen.

3. Aufklärungspflicht des Auftraggebers

(1) Der Auftraggeber hat dafür zu sorgen, daß dem Wirtschaftsprüfer auch ohne dessen besondere Aufforderung alle für die Ausführung des Auftrages notwendigen Unterlagen rechtzeitig vorgelegt werden und ihm von allen Vorgängen und Umständen Kenntnis gegeben wird, die für die Ausführung des Auftrages von Bedeutung sein können. Dies gilt auch für die Unterlagen, Vorgänge und Umstände, die erst während der Tätigkeit des Wirtschaftsprüfers bekannt werden.

(2) Auf Verlangen des Wirtschaftsprüfers hat der Auftraggeber die Vollständigkeit der vorgelegten Unterlagen und der gegebenen Auskünfte und Erklärungen in einer vom Wirtschaftsprüfer formulierten schriftlichen Erklärung zu bestätigen.

4. Sicherung der Unabhängigkeit

Der Auftraggeber steht dafür ein, daß alles unterlassen wird, was die Unabhängigkeit der Mitarbeiter des Wirtschaftsprüfers gefährden könnte. Dies gilt insbesondere für Angebote auf Anstellung und für Angebote, Aufträge auf eigene Rechnung zu übernehmen.

5. Berichterstattung und mündliche Auskünfte

Hat der Wirtschaftsprüfer die Ergebnisse seiner Tätigkeit schriftlich darzustellen, so ist nur die schriftliche Darstellung maßgebend. Bei Prüfungsaufträgen wird der Bericht, soweit nichts anderes vereinbart ist, schriftlich erstattet. Mündliche Erklärungen und Auskünfte von Mitarbeitern des Wirtschaftsprüfers außerhalb des erteilten Auftrages sind stets unverbindlich.

6. Schutz des geistigen Eigentums des Wirtschaftsprüfers

Der Auftraggeber steht dafür ein, daß die im Rahmen des Auftrages vom Wirtschaftsprüfer gefertigten Gutachten, Organisationspläne, Entwürfe, Zeichnungen, Aufstellungen und Berechnungen, insbesondere Massen- und Kostenberechnungen, nur für seine eigenen Zwecke verwendet werden.

7. Weitergabe einer beruflichen Äußerung des Wirtschaftsprüfers

(1) Die Weitergabe beruflicher Äußerungen des Wirtschaftsprüfers (Berichte, Gutachten und dgl.) an einen Dritten bedarf der schriftlichen Zustimmung des Wirtschaftsprüfers, soweit sich nicht bereits aus dem Auftragsinhalt die Einwilligung zur Weitergabe an einen bestimmten Dritten ergibt.

Gegenüber einem Dritten haftet der Wirtschaftsprüfer (im Rahmen von Nr. 9) nur, wenn die Voraussetzungen des Satzes 1 gegeben sind.

(2) Die Verwendung beruflicher Äußerungen des Wirtschaftsprüfers zu Werbezwecken ist unzulässig; ein Verstoß berechtigt den Wirtschaftsprüfer zur fristlosen Kündigung aller noch nicht durchgeführten Aufträge des Auftraggebers.

8. Mängelbeseitigung

(1) Bei etwaigen Mängeln hat der Auftraggeber Anspruch auf Nacherfüllung durch den Wirtschaftsprüfer. Nur bei Fehlschlägen der Nacherfüllung kann er auch Herabsetzung der Vergütung oder Rückgängigmachung des Vertrages verlangen; ist der Auftrag von einem Kaufmann im Rahmen seines Handelsgewerbes, einer juristischen Person des öffentlichen Rechts oder von einem öffentlich-rechtlichen Sondervermögen erteilt worden, so kann der Auftraggeber die Rückgängigmachung des Vertrages nur verlangen, wenn die erbrachte Leistung wegen Fehlschlagens der Nacherfüllung für ihn ohne Interesse ist. Soweit darüber hinaus Schadensersatzansprüche bestehen, gilt Nr. 9.

(2) Der Anspruch auf Beseitigung von Mängeln muß vom Auftraggeber unverzüglich schriftlich geltend gemacht werden. Ansprüche nach Abs. 1, die nicht auf einer vorsätzlichen Handlung beruhen, verjähren nach Ablauf eines Jahres ab dem gesetzlichen Verjährungsbeginn.

(3) Offensiblen Unrichtigkeiten, wie z. B. Schreibfehler, Rechenfehler und formelle Mängel, die in einer beruflichen Äußerung (Bericht, Gutachten und dgl.) des Wirtschaftsprüfers enthalten sind, können jederzeit vom Wirtschaftsprüfer auch Dritten gegenüber berichtigt werden. Unrichtigkeiten, die geeignet sind, in der beruflichen Äußerung des Wirtschaftsprüfers enthaltene Ergebnisse in Frage zu stellen, berechtigen diesen, die Äußerung auch Dritten gegenüber zurückzunehmen. In den vorgenannten Fällen ist der Auftraggeber vom Wirtschaftsprüfer tunlichst vorher zu hören.

9. Haftung

(1) Für gesetzlich vorgeschriebene Prüfungen gilt die Haftungsbeschränkung des § 323 Abs. 2 HGB.

(2) Haftung bei Fahrlässigkeit, Einzelner Schadensfall

Falls weder Abs. 1 eingreift noch eine Regelung im Einzelfall besteht, ist die Haftung des Wirtschaftsprüfers für Schadensersatzansprüche jeder Art, mit Ausnahme von Schäden aus der Verletzung von Leben, Körper und Gesundheit, bei einem fahrlässig verursachten einzelnen Schadensfall gem. § 54 a Abs. 1 Nr. 2 WPO auf 4 Mio. € beschränkt; dies gilt auch dann, wenn eine Haftung gegenüber einer anderen Person als dem Auftraggeber begründet sein sollte. Ein einzelner Schadensfall ist auch bezüglich eines aus mehreren Pflichtverletzungen stammenden einheitlichen Schadens gegeben. Der einzelne Schadensfall umfaßt sämtliche Folgen einer Pflichtverletzung ohne Rücksicht darauf, ob Schäden in einem oder in mehreren aufeinanderfolgenden Jahren entstanden sind. Dabei gilt mehrfaches auf gleicher oder gleichartiger Fehlerquelle beruhendes Tun oder Unterlassen als einheitliche Pflichtverletzung, wenn die betreffenden Angelegenheiten miteinander in rechtlichem oder wirtschaftlichem Zusammenhang stehen. In diesem Fall kann der Wirtschaftsprüfer nur bis zur Höhe von 5 Mio. € in Anspruch genommen werden. Die Begrenzung auf das Fünffache der Mindestversicherungssumme gilt nicht bei gesetzlich vorgeschriebenen Pflichtprüfungen.

(3) Ausschlussfristen

Ein Schadensersatzanspruch kann nur innerhalb einer Ausschlussfrist von einem Jahr geltend gemacht werden, nachdem der Anspruchsberechtigte von dem Schaden und von dem anspruchsbegründenden Ereignis Kenntnis erlangt hat, spätestens aber innerhalb von 5 Jahren nach dem anspruchsbegründenden Ereignis. Der Anspruch erlischt, wenn nicht innerhalb einer Frist von sechs Monaten seit der schriftlichen Ablehnung der Ersatzleistung Klage erhoben wird und der Auftraggeber auf diese Folge hingewiesen wurde.

Das Recht, die Einrede der Verjährung geltend zu machen, bleibt unberührt. Die Sätze 1 bis 3 gelten auch bei gesetzlich vorgeschriebenen Prüfungen mit gesetzlicher Haftungsbeschränkung.

10 Ergänzende Bestimmungen für Prüfungsaufträge

(1) Eine nachträgliche Änderung oder Kürzung des durch den Wirtschaftsprüfer geprüften und mit einem Bestätigungsvermerk versehenen Abschlusses oder Lageberichts bedarf, auch wenn eine Veröffentlichung nicht stattfindet, der schriftlichen Einwilligung des Wirtschaftsprüfers. Hat der Wirtschaftsprüfer einen Bestätigungsvermerk nicht erteilt, so ist ein Hinweis auf die durch den Wirtschaftsprüfer durchgeführte Prüfung im Lagebericht oder an anderer für die Öffentlichkeit bestimmter Stelle nur mit schriftlicher Einwilligung des Wirtschaftsprüfers und mit dem von ihm genehmigten Wortlaut zulässig.

(2) Widerruft der Wirtschaftsprüfer den Bestätigungsvermerk, so darf der Bestätigungsvermerk nicht weiterverwendet werden. Hat der Auftraggeber den Bestätigungsvermerk bereits verwendet, so hat er auf Verlangen des Wirtschaftsprüfers den Widerruf bekanntzugeben.

(3) Der Auftraggeber hat Anspruch auf fünf Berichtsausfertigungen. Weitere Ausfertigungen werden besonders in Rechnung gestellt.

11. Ergänzende Bestimmungen für Hilfeleistung in Steuersachen

(1) Der Wirtschaftsprüfer ist berechtigt, sowohl bei der Beratung in steuerlichen Einzelfragen als auch im Falle der Dauerberatung die vom Auftraggeber genannten Tatsachen, insbesondere Zahlenangaben, als richtig und vollständig zugrunde zu legen; dies gilt auch für Buchführungsaufträge. Er hat jedoch den Auftraggeber auf von ihm festgestellte Unrichtigkeiten hinzuweisen.

(2) Der Steuerberatungsauftrag umfaßt nicht die zur Wahrung von Fristen erforderlichen Handlungen, es sei denn, daß der Wirtschaftsprüfer hierzu ausdrücklich den Auftrag übernommen hat. In diesem Falle hat der Auftraggeber dem Wirtschaftsprüfer alle für die Wahrung von Fristen wesentlichen Unterlagen, insbesondere Steuerbescheide, so rechtzeitig vorzulegen, daß dem Wirtschaftsprüfer eine angemessene Bearbeitungszeit zur Verfügung steht.

(3) Mangels einer anderweitigen schriftlichen Vereinbarung umfaßt die laufende Steuerberatung folgende, in die Vertragsdauer fallenden Tätigkeiten:

- Ausarbeitung der Jahressteuererklärungen für die Einkommensteuer, Körperschaftsteuer und Gewerbesteuer sowie der Vermögensteuererklärungen, und zwar auf Grund der vom Auftraggeber vorzulegenden Jahresabschlüsse und sonstiger, für die Besteuerung erforderlicher Aufstellungen und Nachweise
- Nachprüfung von Steuerbescheiden zu den unter a) genannten Steuern
- Verhandlungen mit den Finanzbehörden im Zusammenhang mit den unter a) und b) genannten Erklärungen und Bescheiden
- Mitwirkung bei Betriebsprüfungen und Auswertung der Ergebnisse von Betriebsprüfungen hinsichtlich der unter a) genannten Steuern
- Mitwirkung in Einspruchs- und Beschwerdeverfahren hinsichtlich der unter a) genannten Steuern.

Der Wirtschaftsprüfer berücksichtigt bei den vorgenannten Aufgaben die wesentliche veröffentlichte Rechtsprechung und Verwaltungsauffassung.

(4) Erhält der Wirtschaftsprüfer für die laufende Steuerberatung ein Pauschalhonorar, so sind mangels anderweitiger schriftlicher Vereinbarungen die unter Abs. 3 d) und e) genannten Tätigkeiten gesondert zu honorieren.

(5) Die Bearbeitung besonderer Einzelfragen der Einkommensteuer, Körperschaftsteuer, Gewerbesteuer, Einheitsbewertung und Vermögensteuer sowie aller Fragen der Umsatzsteuer, Lohnsteuer, sonstigen Steuern und Abgaben erfolgt auf Grund eines besonderen Auftrages. Dies gilt auch für

- die Bearbeitung einmalig anfallender Steuerangelegenheiten, z. B. auf dem Gebiet der Erbschaftsteuer, Kapitalverkehrsteuer, Grunderwerbsteuer,
- die Mitwirkung und Vertretung in Verfahren vor den Gerichten der Finanz- und der Verwaltungsgerichtsbarkeit sowie in Steuerstrafsachen und
- die beratende und gutachtliche Tätigkeit im Zusammenhang mit Umwandlung, Verschmelzung, Kapitalerhöhung und -herabsetzung, Sanierung, Eintritt und Ausscheiden eines Gesellschafters, Betriebsveräußerung, Liquidation und dergleichen.

(6) Soweit auch die Ausarbeitung der Umsatzsteuerjahreserklärung als zusätzliche Tätigkeit übernommen wird, gehört dazu nicht die Überprüfung etwaiger besonderer buchmäßiger Voraussetzungen sowie die Frage, ob alle in Betracht kommenden umsatzsteuerrechtlichen Vergünstigungen wahrgenommen worden sind. Eine Gewähr für die vollständige Erfassung der Unterlagen zur Geltendmachung des Vorsteuerabzuges wird nicht übernommen.

12. Schweigepflicht gegenüber Dritten, Datenschutz

(1) Der Wirtschaftsprüfer ist nach Maßgabe der Gesetze verpflichtet, über alle Tatsachen, die ihm im Zusammenhang mit seiner Tätigkeit für den Auftraggeber bekannt werden, Stillschweigen zu bewahren, gleichviel, ob es sich dabei um den Auftraggeber selbst oder dessen Geschäftsverbindungen handelt, es sei denn, daß der Auftraggeber ihn von dieser Schweigepflicht entbindet.

(2) Der Wirtschaftsprüfer darf Berichte, Gutachten und sonstige schriftliche Äußerungen über die Ergebnisse seiner Tätigkeit Dritten nur mit Einwilligung des Auftraggebers aushändigen.

(3) Der Wirtschaftsprüfer ist befugt, ihm anvertraute personenbezogene Daten im Rahmen der Zweckbestimmung des Auftraggebers zu verarbeiten oder durch Dritte verarbeiten zu lassen.

13. Annahmeverzug und unterlassene Mitwirkung des Auftraggebers

Kommt der Auftraggeber mit der Annahme der vom Wirtschaftsprüfer angebotenen Leistung in Verzug oder unterläßt der Auftraggeber eine ihm nach Nr. 3 oder sonst wie obliegende Mitwirkung, so ist der Wirtschaftsprüfer zur fristlosen Kündigung des Vertrages berechtigt. Unberührt bleibt der Anspruch des Wirtschaftsprüfers auf Ersatz der ihm durch den Verzug oder die unterlassene Mitwirkung des Auftraggebers entstandenen Mehraufwendungen sowie des verursachten Schadens, und zwar auch dann, wenn der Wirtschaftsprüfer von dem Kündigungsrecht keinen Gebrauch macht.

14. Vergütung

(1) Der Wirtschaftsprüfer hat neben seiner Gebühren- oder Honorarforderung Anspruch auf Erstattung seiner Auslagen; die Umsatzsteuer wird zusätzlich berechnet. Er kann angemessene Vorschüsse auf Vergütung und Auslagenersatz verlangen und die Auslieferung seiner Leistung von der vollen Befriedigung seiner Ansprüche abhängig machen. Mehrere Auftraggeber haften als Gesamtschuldner.

(2) Eine Aufrechnung gegen Forderungen des Wirtschaftsprüfers auf Vergütung und Auslagenersatz ist nur mit unbestrittenen oder rechtskräftig festgestellten Forderungen zulässig.

15. Aufbewahrung und Herausgabe von Unterlagen

(1) Der Wirtschaftsprüfer bewahrt die im Zusammenhang mit der Erledigung eines Auftrages ihm übergebenen und von ihm selbst angefertigten Unterlagen sowie den über den Auftrag geführten Schriftwechsel zehn Jahre auf.

(2) Nach Befriedigung seiner Ansprüche aus dem Auftrag hat der Wirtschaftsprüfer auf Verlangen des Auftraggebers alle Unterlagen herauszugeben, die er aus Anlaß seiner Tätigkeit für den Auftrag von diesem oder für diesen erhalten hat. Dies gilt jedoch nicht für den Schriftwechsel zwischen dem Wirtschaftsprüfer und seinem Auftraggeber und für die Schriftstücke, die dieser bereits in Urschrift oder Abschrift besitzt. Der Wirtschaftsprüfer kann von Unterlagen, die er an den Auftraggeber zurückgibt, Abschriften oder Fotokopien anfertigen und zurückbehalten.

16. Anzuwendendes Recht

Für den Auftrag, seine Durchführung und die sich hieraus ergebenden Ansprüche gilt nur deutsches Recht.

