

Bericht

über

die Prüfung des Jahresabschlusses

zum 31.12.2014

nebst Anhang und Lagebericht

der

Stadt Beverungen



Amtsgericht Osnabrück HRB Nr. 18883

Geschäftsführer: Wirtschaftsprüfer und Steuerberater Dipl.-Kfm. (FH) Dipl.-Wirtschaftsjurist (FH) Thorsten Albers
Wirtschaftsprüfer und Steuerberater Dipl.-Kfm. Dr. Dietmar Baumeister - Wirtschaftsprüfer und Steuerberater Dipl.-Kfm. Peter Börner
Wirtschaftsprüfer und Steuerberater CPA Dipl.-Betriebsw. (FH) Stefan Huskobra - Wirtschaftsprüfer und Steuerberater Dipl.-Kfm. Wolfgang Illies
Steuerberater Dipl.-Kfm. Ulrich Jürgens - Steuerberater Dipl.-Betriebsw. Ralf Maug
Wirtschaftsprüfer und Steuerberater Dipl.-Kfm. Michael Midding - Wirtschaftsprüfer und Steuerberater Dipl.-Kfm. Dr. Torsten Prasuhn
Steuerberater Dipl.-Kfm. (FH) Lars Schirmbeck - Steuerberater Dipl.-Kfm. (FH) Sven Spreckelmeier

Mitglied in einem Verbund
rechtlich unabhängiger
Prüfungs- und Beratungs-
unternehmen

Inhaltsverzeichnis

	<u>Seite</u>
1. Prüfungsauftrag	2
2. Grundsätzliche Feststellungen	3
2.1. Stellungnahme zur Lagebeurteilung des Bürgermeisters	3
2.1.1. Stellungnahme zum Geschäftsverlauf und zur Lage der Gemeinde	3
2.1.2. Stellungnahme zur künftigen Entwicklung mit ihren wesentlichen Chancen und Risiken	5
2.2. Unregelmäßigkeiten	7
2.2.1. Entwicklungsbeeinträchtigende oder aufgabenerfüllungsgefährdende Tatsachen	7
2.2.2. Beachtung von Vorschriften zur Rechnungslegung	7
2.2.3. Beachtung von sonstigen gesetzlichen Regelungen	7
2.2.4. Wichtige Veränderungen bei den rechtlichen, wirtschaftlichen und steuerlichen Verhältnissen	7
3. Gegenstand, Art und Umfang der Prüfung	8
4. Feststellungen und Erläuterungen zur Rechnungslegung	10
4.1. Ordnungsmäßigkeit der Rechnungslegung	10
4.1.1. Inventur und Inventar	10
4.1.2. Buchführung und weitere geprüfte Unterlagen	10
4.1.3. Jahresabschluss	11
4.1.4. Lagebericht	11
4.2. Aufgliederungen und Erläuterungen zum Jahresabschluss	12
4.2.1. Vermögens-, Schulden- und Finanzlage	12
4.2.2. Ertragslage	17
5. Wiedergabe des Bestätigungsvermerkes	25

Anlagen lt. separatem Anlagenverzeichnis

Wir weisen darauf hin, dass es aufgrund der Darstellung in T€ zu Rundungsdifferenzen kommen kann.

1. Prüfungsauftrag

Der Rechnungsprüfungsausschuss der Stadt Beverungen erteilte uns in seiner Sitzung am 28.10.2014 den Auftrag, den Jahresabschluss nebst Lagebericht für das Haushaltsjahr 2014 gemäß §§ 101 ff. Gemeindeordnung Nordrhein-Westfalen zu prüfen.

Die Stadt Beverungen ist gem. § 95 GO NRW verpflichtet, einen Jahresabschluss sowie einen Lagebericht aufzustellen und nach §§ 101 ff. GO NRW prüfen zu lassen. Jahresabschluss und Lagebericht sind nach §§ 96 GO NRW der Aufsichtsbehörde anzuzeigen und öffentlich bekannt zu machen.

Eine gesetzliche Pflicht zur Aufstellung eines Gesamtabchlusses und eines Gesamtlageberichtes nach §§ 116 ff. GO NRW besteht für die Stadt Beverungen nach § 2 NKFG zum 31.12.2014. Daher hat die Stadt Beverungen zum 31.12.2014 einen Gesamtabschluss und Gesamtlagebericht aufzustellen.

Wir bestätigen gemäß § 321 Abs. 4a HGB, dass wir bei unserer Abschlussprüfung die anwendbaren Vorschriften zur Unabhängigkeit beachtet haben.

Über Art und Umfang der Prüfung sowie über das Ergebnis der Prüfung erstatten wir gemäß § 101 GO NRW diesen Bericht, welcher nach den berufsüblichen Grundsätzen in entsprechender Anwendung des § 321 HGB unter Beachtung der vom Institut der Wirtschaftsprüfer festgestellten Grundsätze ordnungsmäßiger Berichterstattung bei Abschlussprüfungen (IDW PS 450) abzufassen ist.

Für die Durchführung des Auftrages und unsere Verantwortlichkeiten gelten, auch im Verhältnis zu Dritten, die als Anlage 4 beigefügten "Allgemeinen Auftragsbedingungen für Wirtschaftsprüfer und Wirtschaftsprüfungsgesellschaften" vom 01.01.2002.

2. Grundsätzliche Feststellungen

2.1. Stellungnahme zur Lagebeurteilung des Bürgermeisters

Der Bürgermeister als gesetzlicher Vertreter der Stadt Beverungen hat die wirtschaftliche Lage in dem Jahresabschluss zum 31.12.2014, Anhang und im Lagebericht beurteilt. Nachfolgend nehmen wir als Abschlussprüfer mit den anschließenden Ausführungen vorweg zu der Beurteilung der Lage durch den Bürgermeister Stellung. Dabei gehen wir auf die Beurteilung der Vermögens- und Schuldenlage sowie der zukünftigen Entwicklung der Gemeinde unter Berücksichtigung des Lageberichtes ein.

2.1.1. Stellungnahme zum Geschäftsverlauf und zur Lage der Gemeinde

Der Lagebericht enthält folgende wesentliche Angaben des gesetzlichen Vertreters:

"Die Ergebnisrechnung im Haushaltsjahr 2014 schließt mit einem Verlust in Höhe von -1.490.558,52 EUR ab. Gegenüber dem geplanten Defizit, einschließlich der über- und außerplanmäßigen Ausgaben und der Haushaltsreste aus 2013 in Höhe von 2.026.545,26 EUR, bedeutet das Ergebnis erfreulicherweise eine Verbesserung im Vergleich zur Planung.

Im Folgenden werden bedeutsame Abweichungen von den Planwerten im Haushaltsjahr 2014 erläutert.

Die positive Entwicklung im Ergebnisplan ist hauptsächlich auf die positive Entwicklung bei der Gewerbesteuer zurückzuführen. Hier konnte gegenüber der Planung ein Plus von rd. 0,58 Mio. EUR erreicht werden.

Bei den privatrechtlichen Leistungsentgelten wurde in 2014 der Verkauf des Gründerzentrums mit 0,2 Mio. EUR angesetzt. Der Verkauf ist abgeschlossen; allerdings konnte der Verkaufserlös nicht an dieser Stelle gebucht werden, so dass dort ein Einnahmeausfall zu verzeichnen ist. Gem. § 43 Absatz 3 GemHVO NRW sind Erträge aus

dem Abgang und der Veräußerung von Vermögensgegenständen nach § 90 Absatz 3 Satz 1 der Gemeindeordnung unmittelbar mit der allgemeinen Rücklage zu verrechnen.

Allerdings konnte diese Einnahmelücke zum Teil durch die überdurchschnittlichen Erträge aus Holzverkauf (+ 0,09 Mio. EUR) eingedämmt werden.

Eine weitere Einnahmeverbesserung konnte bei den Kostenerstattungen erzielt werden. Dies resultiert aus der Umstellung der Berechnung der Verwaltungskostenerstattung auf die betriebliche Kosten- und Leistungsrechnung, die eine präzise Berechnung der Leistungen der Stadt Beverungen an die Eigenbetriebe ermöglicht hat. Im Übrigen wurde an dieser Stelle der ungeplante Erstattungsanspruch gegen die Stadt Höxter aufgrund der Pensionsrückstellung für Bürgermeister Hubertus Grimm in Höhe von 0,16 Mio. EUR verbucht.

Bei den Finanzerträgen waren u.a. die Eigenkapitalverzinsung des Abwasserwerkes mit 0,44 Mio. EUR sowie die Gewinnabführung mit 0,25 Mio. EUR geplant. Da der Jahresabschluss der Stadtwerke zum Zeitpunkt der Jahresabschlussarbeiten der Stadt noch nicht vorlag, kann der Ertrag erst im Haushaltsjahr 2015 verbucht werden.

Auf der Aufwandsseite konnte insgesamt eine Verbesserung von rd. 300.000,00 EUR erzielt werden.

Die positive Entwicklung ist u.a. auf die Einsparung bei den Versorgungsaufwendungen zurückzuführen. An dieser Stelle war für 2014 der Pensionseintritt eines aktiven Beamten eingeplant (= Wechsel von aktiv zu passiv); dieser ist jedoch bereits Ende 2013 in Pension gegangen. Die zahlenmäßige Abwicklung ist folglich im Haushaltsjahr 2013 sichtbar."

2.1.2. Stellungnahme zur künftigen Entwicklung mit ihren wesentlichen Chancen und Risiken

Der Lagebericht enthält folgende wesentliche Angaben des gesetzlichen Vertreters:

"Die konjunkturelle Entwicklung in Beverungen gestaltet sich derzeit weiterhin erfreulich. Die optimistisch geplanten Gewerbesteuererinnahmen in 2015 liegen voraussichtlich im Soll. Es ist davon auszugehen, dass die Planungen 2015 eingehalten werden können.

Es ist zu erwarten, dass bei einer konsequenten Fortführung der Konsolidierungsbemühungen und der Umsetzung der im HSK 2012 dargestellten Konsolidierungsmaßnahmen im Finanzplanungszeitraum bis 2017 der Haushaltsausgleich erreicht werden wird.

Trotzdem wird für die kommenden Jahre bis 2016 ein Haushaltsausgleich nur durch eine Inanspruchnahme der Ausgleichsrücklage möglich sein. Sorgen bereiten weiterhin die Kredite zur Liquiditätssicherung. Trotz der erfreulichen Tatsache, dass in 2014 entgegen der Planung keine weiteren Kredite aufgenommen und im Gegenteil sogar ein Teil der internen Kassenkredite abgebaut werden konnte, betragen diese immer noch 11,07 Mio. EUR. Das bedeutet weiterhin eine enorme Belastung für den städtischen Haushalt. Jede Verbesserung der Wirtschaftslage sollte daher genutzt werden, um die Kassenkredite zu reduzieren.

Die Haushaltsentwicklung ist daher genauestens zu betrachten. Freiwillige Aufgaben sind ständig auf ihre Notwendigkeit und Pflichtaufgaben auf ihre effektive Ausführung hin zu untersuchen.

Sollten die Haushaltsverbesserungen nicht wie geplant eintreten, aus welchen Gründen auch immer, so ist ggfs. erneut über Steuer- und Gebührenerhöhungen nachzudenken. Es kann nur Ziel aller Bemühungen sein, eine nachhaltige Haushaltskonsolidierung zu erreichen."

Nach dem Ergebnis unserer Prüfung und den dabei gewonnenen Erkenntnissen ist die Beurteilung des Geschäftsverlaufs und der Lage der Gemeinde einerseits und der Chancen und Risiken der künftigen Entwicklung andererseits plausibel und folgerichtig abgeleitet. Die Lagebeurteilung durch den Bürgermeister ist dem Umfang nach angemessen und inhaltlich zutreffend.

2.2. Unregelmäßigkeiten

2.2.1. Entwicklungsbeeinträchtigende oder aufgabenerfüllungsgefährdende Tatsachen

Nach § 321 Abs. 1 Satz 3 HGB haben wir als Abschlussprüfer über die bei Durchführung der Prüfung festgestellte Tatsachen zu berichten, welche die Entwicklung der Gemeinde wesentlich beeinträchtigen können oder ihre Vermögens- und Schuldenlage gefährden.

Es sind uns derartige Tatsachen nicht bekannt geworden.

2.2.2. Beachtung von Vorschriften zur Rechnungslegung

Als Abschlussprüfer haben wir nach § 321 Abs. 1 Satz 3 HGB auch über die bei Durchführung unserer Prüfung festgestellte Unrichtigkeiten oder Verstöße gegen gesetzliche Vorschriften zu berichten.

Wir haben keine Unrichtigkeiten und Verstöße gegen gesetzliche Vorschriften festgestellt.

2.2.3. Beachtung von sonstigen gesetzlichen Regelungen

Nach § 321 Abs. 1 Satz 3 HGB haben wir auch über die bei Durchführung der Prüfung festgestellte Tatsachen zu berichten, die schwerwiegende Verstöße des Bürgermeisters oder von Bediensteten gegen Gesetze erkennen lassen.

Wir haben keine Verstöße gegen gesetzliche Vorschriften festgestellt.

2.2.4. Wichtige Veränderungen bei den rechtlichen, wirtschaftlichen und steuerlichen Verhältnissen

Es haben sich keine wichtigen Veränderungen bei den rechtlichen, wirtschaftlichen und steuerlichen Verhältnissen ergeben, die sich auf den Jahresabschluss ausgewirkt haben.

3. Gegenstand, Art und Umfang der Prüfung

Gegenstand unserer Prüfung waren gem. § 101 Abs. 1 GO NRW die Buchführung, die Inventur, das Inventar, die Übersicht über örtlich festgelegte Nutzungsdauern der Vermögensgegenstände, der Jahresabschluss für das Haushaltsjahr vom 01.01.2014 bis zum 31.12.2014 und der Lagebericht für das Haushaltsjahr 2014.

Der Bürgermeister ist als gesetzlicher Vertreter der Stadt Beverungen für Ordnungsmäßigkeit der Buchführung, der Inventur, dem Inventar, der Übersicht über örtlich festgelegte Nutzungsdauern der Vermögensgegenstände, des Jahresabschlusses, des Lageberichtes sowie die uns gemachten Angaben verantwortlich.

Unsere Aufgabe war es, die von dem Bürgermeister vorgelegten Unterlagen und die gemachten Angaben daraufhin zu prüfen, ob die gesetzlichen Vorschriften beachtet worden sind. Den Lagebericht haben wir auch daraufhin geprüft, ob er mit dem Jahresabschluss und den bei unserer Prüfung gewonnenen Erkenntnissen im Einklang steht und insgesamt eine zutreffende Darstellung von der Lage der Stadt Beverungen vermittelt. Ferner haben wir geprüft, ob die Chancen und Risiken der künftigen Entwicklung zutreffend dargestellt sind.

Der Ausgangspunkt unserer Prüfung war der von uns mit uneingeschränktem Bestätigungsvermerk vom 20.10.2014 geprüfte Jahresabschluss zum 31.12.2013.

Bei Durchführung unserer Prüfung haben wir die Vorschriften der § 95 GO NRW i.V.m. § 101 GO NRW sowie §§ 316 ff. HGB und die vom IDW festgestellten deutschen Grundsätze ordnungsmäßiger Abschlussprüfung - d. h. insbesondere den Prüfungsstandard PS 730 „Prüfung des Jahresabschlusses und Lageberichtes einer Gebietskörperschaft“ - beachtet. Danach haben wir unsere Prüfung so angelegt, dass wir Unrichtigkeiten und Verstöße gegen die gesetzlichen Vorschriften, die sich auf die Darstellung des den tatsächlichen Verhältnissen entsprechenden Bildes der Vermögens-, Finanz- und Ertragslage der Gemeinde wesentlich auswirken, hätten erkennen müssen.

Gegenstand unserer Prüfung war weder die Aufdeckung von strafrechtlichen Tatbeständen, noch die Beurteilung der Effektivität und Wirtschaftlichkeit. Die Vermeidung und die Aufdeckung von Unregelmäßigkeiten liegen in der Verantwortung des Bürgermeisters der Stadt Beverungen. Ferner war eine Überprüfung von Art und Angemessenheit des Versicherungsschutzes, insbesondere ob alle Wagnisse berücksichtigt und ausreichend versichert sind, nicht Gegenstand unseres Prüfungsauftrages.

Die Prüfungsarbeiten haben wir - mit Unterbrechungen - im Zeitraum von Juni bis September 2015 in unserem Büro durchgeführt. Anschließend erfolgte die Fertigstellung des Prüfungsberichtes.

Als Prüfungsunterlagen dienten uns Kontoauszüge, Darlehensverträge, Liefer- und Leistungsverträge, Zuwendungsbescheide, Jahresabschlüsse und Prüfungsberichte von Sondervermögen sowie sonstige Unterlagen.

Alle von uns erbetenen Auskünfte, Aufklärungen und Nachweise sind uns von dem Bürgermeister und den zur Auskunft benannten Mitarbeitern bereitwillig erbracht worden. Auskünfte erteilten insbesondere:

- Kämmerer Martin Finke
- Frau Kathrin Scholz
- Herr Ingo Hack.

Ergänzend hierzu haben uns der Bürgermeister und Kämmerer in der berufsüblichen Vollständigkeitserklärung schriftlich bestätigt, dass in der Buchführung und in dem zu prüfenden Jahresabschluss zum 31.12.2014 alle bilanzierungspflichtigen Vermögenswerte, Verpflichtungen, Wagnisse und Abgrenzungen berücksichtigt, alle erforderlichen Angaben gemacht und uns alle bestehenden Haftungsverhältnisse bekannt gegeben worden sind.

In der Erklärung wird auch versichert, dass der Lagebericht 2014 hinsichtlich erwarteter Entwicklungen alle für die Beurteilung der Lage der Stadt Beverungen wesentlichen Gesichtspunkte sowie die nach § 48 GemHVO erforderlichen Angaben enthält.

4. Feststellungen und Erläuterungen zur Rechnungslegung

4.1. Ordnungsmäßigkeit der Rechnungslegung

4.1.1. Inventur und Inventar

Die Stadt Beverungen hat zum 01.01.2007 alle die im wirtschaftlichen Eigentum stehenden Vermögensgegenstände, Schulden und Rechnungsabgrenzungsposten aufgenommen. Die Erfassung und Bewertung sonstiger Anlagevermögen erfolgte seitens der Stadt Beverungen. Restelisten und Aufstellungen der Finanzbuchhaltung wurden zur Erfassung der Forderungen und Verbindlichkeiten herangezogen. Ferner lagen schriftliche Anleitungen und Erfassungsbögen vor, so dass eine ordnungsmäßige Vorgehensweise gewährleistet ist. Inventare sind im Bereich des beweglichen Vermögens erstellt worden.

Zum 31.12.2014 erfolgte die Aufnahme im Rahmen einer Buchinventur.

4.1.2. Buchführung und weitere geprüfte Unterlagen

Die Buchführung entspricht den gesetzlichen Vorschriften einschließlich der Grundsätze ordnungsmäßiger Buchführung. Die weiteren zur Prüfung herangezogenen Unterlagen waren für die Erstellung eines ordnungsmäßigen Jahresabschlusses nebst Anhang und Lagebericht geeignet. Im Hinblick auf die IT-gestützte Rechnungslegung ist festzustellen, dass die Sicherheit der für die Zwecke der Rechnungslegung verarbeiteten Daten gewährleistet ist.

Das von der Stadt Beverungen eingerichtete rechnungslegungsbezogene interne Kontrollsystem (IKS) sieht dem Geschäftszweck und -umfang angemessene Regelungen zur Organisation und Kontrolle der Arbeitsabläufe vor.

4.1.3. Jahresabschluss

Im Rahmen der Berichterstattung zur Ordnungsmäßigkeit des Jahresabschlusses für das Haushaltsjahr vom 01.01.2014 bis zum 31.12.2014 ist festzustellen, dass die für die Rechnungslegung geltenden gesetzlichen Vorschriften einschließlich der Grundsätze ordnungsgemäßer Buchführung beachtet wurden. Ergänzende ortsspezifische Regelungen waren nicht zu beachten.

Der Jahresabschluss wurde ordnungsgemäß aus der Buchführung und den weiteren Unterlagen abgeleitet. Die einschlägigen Ansatz-, Ausweis- und Bewertungsvorschriften wurden dabei beachtet.

Die Bilanz entspricht damit nach unseren Feststellungen den gesetzlichen Vorschriften einschließlich der Grundsätze ordnungsmäßiger Buchführung und vermittelt einen den tatsächlichen Verhältnissen entsprechendes Bild der Vermögens- und Schuldenlage der Stadt Beverungen. Die Prüfung hat zu keinen Beanstandungen geführt.

In dem von der Stadt Beverungen aufgestellten Anhang sind alle gesetzlich geforderten Einzelangaben vollständig und zutreffend dargestellt.

Die Prüfung hat zu keinen Beanstandungen geführt.

4.1.4. Lagebericht

Die Prüfung des Lageberichtes zum Jahresabschluss zum 31.12.2014 hat ergeben, dass dieser den Vorschriften des § 48 GemHVO entspricht. Er steht mit dem Jahresabschluss und den bei der Prüfung von uns gewonnenen Erkenntnissen in Einklang. Nach unserer Auffassung vermittelt er insgesamt eine zutreffende Vorstellung von der Lage der Stadt.

Ferner hat die Prüfung ergeben, dass die wesentlichen Chancen und Risiken der künftigen Entwicklung zutreffend im Lagebericht dargestellt sind und dass die Angaben vollständig und zutreffend sind.

Insgesamt kann festgestellt werden, dass der Lagebericht alle vorgeschriebenen Angaben enthält und er damit den gesetzlichen Vorschriften entspricht.

4.2. Aufgliederungen und Erläuterungen zum Jahresabschluss

4.2.1. Vermögens-, Schulden- und Finanzlage

In der folgenden Übersicht sind die Posten zum 31.12.2014 nach wirtschaftlichen und finanziellen Gesichtspunkten zusammengefasst und den entsprechenden Bilanzpositionen zum 31.12.2013 gegenübergestellt.

Zur Darstellung der Vermögensstruktur haben wir die Bilanzposten der Aktivseite dem langfristig (Fälligkeit größer als ein Jahr) bzw. dem mittel- und kurzfristig gebundenen Vermögen zugeordnet. Demgegenüber erfolgte eine Aufteilung der Bilanzposten der Passivseite zur Darstellung der Schuldenlage in langfristig bzw. mittel- und kurzfristig zur Verfügung stehendes Kapital.

Aktivseite	31.12.2014		31.12.2013		Veränderungen
	T€	%	T€	%	T€
<u>Langfristig gebundenes Vermögen</u>					
Immaterielle Vermögensgegenstände	2	0,0	3	0,0	- 1
unbebaute Grundstücke und grundstücksgleiche Rechte	16.931	27,0	17.022	27,0	- 91
Infrastrukturvermögen	622	1,0	633	1,0	- 11
Übrige Sachanlagen	2.002	3,2	1.887	3,0	+ 115
Finanzanlagen	40.447	64,6	40.438	64,1	+ 9
	60.004	95,8	59.983	95,1	+ 21
<u>Kurzfristig gebundenes Vermögen</u>					
Vorräte	774	1,2	985	1,6	- 211
Forderungen	1.015	1,6	1.103	1,7	- 88
Flüssige Mittel, Wertpapiere	751	1,3	977	1,5	- 226
Rechnungsabgrenzungsposten	72	0,1	68	0,1	+ 4
	2.612	4,2	3.133	4,9	- 521
Gesamtvermögen	62.616	100,0	63.116	100,0	- 500
Passivseite					
<u>Langfristiges Kapital</u>					
Eigenkapital	29.951	47,8	31.242	49,5	-1.291
Sonderposten	2.116	3,4	2.294	3,6	- 178
Langfristige Rückstellungen	10.388	16,6	9.550	15,1	+ 838
Langfristige Verbindlichkeiten	2.334	3,7	2.523	4,1	- 189
	44.789	71,5	45.609	72,3	- 820
<u>Kurzfristiges Kapital</u>					
Rückstellungen	638	1,0	767	1,2	- 129
Kurzfristige Verbindlichkeiten	15.388	24,6	15.030	23,8	+ 358
Rechnungsabgrenzungsposten	1.801	2,9	1.710	2,7	+ 91
	17.827	28,5	17.507	27,7	+ 320
Gesamtkapital	62.616	100,0	63.116	100,0	- 500

Aktivseite

Die Aufgliederung der Einzelposten des Anlagevermögens ist gemäß § 44 i.V.m. § 45 GemHVO dem Anhang (in Anlage 1) zu entnehmen.

Im Übrigen wird das Aktivvermögen in der Anlage 1 dieses Berichtes (Anhang) sowie in der Anlage 3 erläutert.

Passivseite

Die langfristigen Rückstellungen (T€ 10.388) betreffen Pensions- und Beihilferückstellungen. Die kurzfristigen Rückstellungen (T€ 638) betreffen die sonstigen Rückstellungen.

Die Zusammensetzung der kurz- und langfristigen Verbindlichkeiten können dem Verbindlichkeitspiegel (in Anlage 1) entnommen werden.

Insgesamt ergeben sich detaillierte Informationen zur Aktiv- und Passivseite der Bilanz in der Anlage 1 (Anhang sowie Lagebericht) sowie Anlage 3 (Erläuterungsteil).

Finanzlage

	31.12.2014	31.12.2013	Veränderungen
	T€	T€	T€
Langfristiges Kapital	44.789	45.609	- 820
Langfristig gebundenes Vermögen	60.004	59.983	+ 21
Unterdeckung an langfristigem Kapital	- 15.215	- 14.374	- 841

Dem langfristig gebundenen Vermögen in Höhe von T€ 60.004 stand zum 31.12.2014 langfristiges Kapital von T€ 44.789 gegenüber. Damit konnte die Forderung langfristig gebundenes Vermögen mit langfristigem Kapital zu finanzieren, nicht erfüllt werden. Es ergab sich eine stichtagsbezogene Unterdeckung von T€ 15.215.

Liquidität

	31.12.2014	31.12.2013	Veränderungen
	T€	T€	T€
Kurzfristiges Kapital	17.827	17.507	+ 320
Kurzfristig gebundenes Vermögen	2.612	3.133	- 521
Unterdeckung an kurzfristigen Mitteln	-15.215	- 14.374	- 841

Dem kurzfristigen Kapital von T€ 17.827 stand zum Bilanzstichtag kurzfristiges Vermögen von T€ 2.612 gegenüber. Damit war die Stadt Beverungen zum 31.12.2014 nach den Kennzahlen nicht zahlungsfähig. Zudem weist die Bilanz zum 31.12.2014 Kassenkredite von 11,1 Mio € aus.

Finanzrechnung

In der Finanzrechnung werden die Zahlungsströme abgebildet. Durch die Aufnahme aller Zahlungen in die Finanzrechnung ist es möglich, Informationen über die finanzielle Entwicklung der Stadt Beverungen zu gewinnen.

Die Finanzrechnung wird hier verdichtet wiedergegeben. Erläuterungen finden sich im Lagebericht.

	2014	2013
	T€	T€
Einzahlungen aus laufender Verwaltungstätigkeit	20.400	21.166
Auszahlungen aus laufender Verwaltungstätigkeit	20.921	20.893
Saldo (Cash Flow) aus laufender Verwaltungstätigkeit	- 521	273
Einzahlungen aus Investitionstätigkeit	2.107	1.325
Auszahlungen aus Investitionstätigkeit	1.358	1.101
Saldo aus Investitionstätigkeit	749	224
Finanzmittelfehlbetrag/-überschuss	228	497
Saldo (Cash Flow) aus Finanzierungstätigkeit	- 438	- 542
Änderung des Bestands an eigenen Finanzmitteln	- 210	- 45
Anfangsbestand an Finanzmitteln	977	890
Bestand an fremden Finanzmitteln	- 16	132
Liquide Mittel	751	977

Ein Mittelabfluss in Höhe von T€ 521 resultiert aus der laufenden Verwaltungstätigkeit. Ferner weist der Bereich der Investitionstätigkeit einen Mittelzufluss mit T€ 749 auf. Daraus resultiert ein Finanzmittelüberschuss in Höhe von T€ 228. Durch den Mittelabfluss aus der Finanzierungstätigkeit in Höhe von T€ 438 ergibt sich eine Änderung des Bestands an eigenen Finanzmitteln mit - T€ 210. Der Anfangsbestand an Finanzmitteln, der Bestand an fremden Finanzmitteln sowie die bereits erwähnte Änderung des Bestands an eigenen Finanzmitteln ergeben zusammen die liquiden Mittel von T€ 751.

Die Zahlungsfähigkeit der Stadt Beverungen war im Haushaltsjahr 2014 durch Liquiditätskredite in Höhe von 11,1 Mio € jederzeit gegeben.

4.2.2. Ertragslage

Die einzelnen Positionen der Ertragsrechnung (Anlage 1) für das Haushaltsjahr 2014 sind im Anhang (Anlage 1), im Lagebericht (Anlage 1) sowie im Erläuterungsteil (Anlage 3) zu diesem Bericht erläutert.

	2014		2013		Ergebnis- verände- rungen
	T€	%	T€	%	
+ Steuern und ähnliche Abgaben	10.794	53,2	9.961	50,4	+ 833
+ Zuwendungen und allgemeine Umlagen	5.979	29,5	5.930	30,0	+ 49
+ Sonstige Transfererträge	1	0,0	3	0,0	- 2
+ Öffentlich-rechtliche Entgelte	932	4,6	970	4,9	- 38
+ Privatrechtliche Leistungsentgelte	484	2,4	427	2,2	+ 57
+ Kostenerstattungen und Kostenumlagen	1.449	7,1	1.605	8,1	- 156
+ Sonstige ordentliche Erträge	651	3,2	875	4,4	- 224
+ Aktivierte Eigenleistungen	0	0,0	0	0,0	0
+ Bestandsveränderungen	0	0,0	0	0,0	0
= Ordentliche Erträge	20.290	100,0	19.771	100,0	+ 519
- Personalaufwendungen	3.546	17,5	2.254	11,4	- 1.292
- Versorgungsaufwendungen	637	3,1	1.746	8,8	+ 1.109
- Aufwendungen für Sach- und Dienstleistungen	3.179	15,7	3.387	17,1	+ 208
- Abschreibungen	245	1,2	245	1,2	0
- Transferaufwendungen	11.733	57,8	10.492	53,1	- 1.241
- Sonstige ordentliche Aufwendungen	2.059	10,1	2.374	12,0	+ 315
= Ordentliche Aufwendungen	21.399	105,4	20.498	103,6	- 901
= Ordentliches Ergebnis	- 1.109	- 5,4	- 727	- 3,6	- 382
+ Finanzerträge	1	0,0	1.086	5,5	- 1.085
- Zinsen und sonstige Finanzaufwendungen	383	1,9	391	2,0	+ 8
= Finanzergebnis	- 382	- 1,9	695	3,5	- 1.077
= Ergebnis der laufenden Verwaltungstätigkeit	- 1.491	- 7,3	- 32	- 0,1	- 1.459
= Jahresergebnis	- 1.491	- 7,3	- 32	- 0,1	- 1.459

Nachrichtlich: Verrechnung von Erträgen und Aufwendungen mit der allgemeinen Rücklage

+ Verrechnete Erträge bei Vermögensgegenständen	0	0,0	0	0,0	0
+ Verrechnete Erträge bei Finanzanlagen	200	1,0	0	0,0	+ 200
- Verrechnete Aufwendungen bei Vermögensgegenständen	0	0,0	0	0,0	0
- Verrechnete Aufwendungen bei Finanzanlagen	0	0,0	0	0,0	0
= Verrechnungssaldo	200	1,0	0	0,0	+ 200

Steuern und ähnliche Abgaben

	2 0 1 4	2 0 1 3	Ergebnis- verände- rungen
	T€	T€	T€
Grundsteuer A	101	99	+ 2
Grundsteuer B	1.826	1.836	- 10
Gewerbsteuer	3.677	3.042	+ 635
Gemeindeanteil Einkommensteuer	4.070	3.851	+ 219
Gemeindeanteil Umsatzsteuer	549	532	+ 17
Vergnügungssteuer	86	113	- 27
Hundesteuer	71	70	+ 1
Familienleistungsausgleich	414	418	- 4
	<u>10.794</u>	<u>9.961</u>	<u>+ 833</u>

Der Anstieg der Gewerbsteuer (+ T€ 635) ist im Wesentlichen bedingt durch den Wegfall der Rückzahlungsverpflichtung einer Gewerbesteuervorauszahlung im Bereich der Energiewirtschaft, die die Erträge in 2013 gemindert hatte.

Der Anstieg im Bereich des Gemeindeanteils der Einkommensteuer ist bedingt durch die im Haushaltsjahr 2014 bessere konjunkturelle Entwicklung (über das gesamte Jahr betrachtet).

Zuwendungen und allgemeine Umlagen

	2 0 1 4	2 0 1 3	Ergebnis- verände- rungen
	T€	T€	T€
Schlüsselzuweisungen	5.446	5.469	- 23
sonstige Zuweisungen	314	275	+ 39
Auflösung Sonderposten	219	186	+ 33
	<u>5.979</u>	<u>5.930</u>	<u>+ 49</u>

Sonstige Transfererträge fielen in Höhe von T€ 1 (i.Vj. T€ 3) an.

Öffentlich-rechtliche Leistungsentgelte

	2014	2013	Ergebnis- verände- rungen
	T€	T€	T€
Verwaltungsgebühren	85	91	- 6
Benutzungsgebühren	558	675	- 117
Friedhofsgebühr	182	176	+ 6
Elternanteil Ganztags schulbetreuung	18	17	+ 1
Nutzungsentschädigungen	13	10	+ 3
Auflösung Sonderposten	76	1	+ 75
	<u>932</u>	<u>970</u>	<u>- 38</u>

Die Benutzungsgebühren (T€ 558) betreffen in erster Linie Müllgebühren sowie sonstige Benutzungsgebühren.

Grundsätzlich werden die Benutzungsgebühren, die Umlagebeiträge, die Friedhofsgebühr, Grundsteuer A und B, die Gewerbesteuer, die Vergnügungs- und Hundesteuer über das Programm Infoma abgewickelt.

Privatrechtliche Leistungsentgelte

	2014	2013	Ergebnis- verände- rungen
	T€	T€	T€
Miet- und Pächterträge	137	139	- 2
sonstiges (Verkäufe u. a.)	347	288	+ 59
	<u>484</u>	<u>427</u>	<u>+ 57</u>

Kostenerstattungen und Kostenumlagen

	2 0 1 4	2 0 1 3	Ergebnis- verände- rungen
	T€	T€	T€
Kostenerstattung vom Bund	7	7	0
Kostenerstattung vom Land	16	8	+ 8
Kostenerstattung sonstiger öffentlicher Bereich	0	2	- 2
Kostenerstattung Sondervermögen	649	972	- 323
Kostenerstattung von Privaten	583	591	- 8
Sonstige Kostenerstattungen	194	25	+ 169
	<u>1.449</u>	<u>1.605</u>	<u>- 156</u>

Die Kostenerstattungen von Sondervermögen von T€ 649 betreffen sächliche und persönliche Verwaltungskosten der Stadtwerke Beverungen sowie der Straßen- und Immobilienbetriebe Beverungen (SIB).

Sonstige ordentliche Erträge

	2 0 1 4	2 0 1 3	Ergebnis- verände- rungen
	T€	T€	T€
Konzessionsabgaben	516	524	- 8
Veräußerungserlöse	10	18	- 8
sonstiges (Säumniszuschläge, Mahngebühren und Buß- und Zwangsgelder)	125	333	- 208
	<u>651</u>	<u>875</u>	<u>- 224</u>

Die Konzessionsabgaben wurden in Höhe von T€ 516 (i.Vj. T€ 524) von u. a. den Stadtwerken Beverungen vereinnahmt.

Unter **Aktivierten Eigenleistungen** versteht man Personalaufwendungen der Stadt, die zur Herstellung von Vermögensgegenständen angefallen sind. Im Haushaltsjahr sind keine derartigen Aufwendungen entstanden.

Die **Personalaufwendungen** (T€ 3.546; i.Vj. T€ 2.254) sind um T€ 1.292 im Vergleich zum Vorjahr gestiegen.

Die **Versorgungsaufwendungen** sanken von T€ 1.746 (2013) auf T€ 637 (2014).

Aufwendungen für Sach- und Dienstleistungen

	2 0 1 4	2 0 1 3	Ergebnis- verände- rungen
	T€	T€	T€
Unterhaltung Grundstücke/bauliche Anlagen	56	340	+ 284
Bewirtschaftung Grundstücke/bauliche Anlagen	1.033	939	- 94
Fahrzeugunterhaltung	43	43	0
Unterhaltung bewegliches Vermögen	33	25	- 8
Lernmittel	59	54	- 5
Schülerbeförderungskosten	462	477	+ 15
Aufwendungen für den Erwerb von Sachgütern	85	77	- 8
Erstattung für Aufwendungen von Dritten aus laufender Verwaltungstätigkeit	394	370	- 24
Abfallbeseitigungskosten	551	589	+ 38
Aufwendungen sonstige Dienstleistungen	463	473	+ 10
	<u>3.179</u>	<u>3.387</u>	<u>+ 208</u>

Die **bilanziellen Abschreibungen** sind gegenüber dem Vorjahr unverändert mit T€ 245 auszuweisen.

Transferaufwendungen

	2014	2013	Ergebnis- veränderungen
	T€	T€	T€
Zuweisungen für laufende Zwecke	588	525	- 63
Zuweisungen an Verbände	33	56	+ 23
Zuweisungen an Sondervermögen	2.391	1.850	- 541
Gewerbesteuerumlage	298	249	- 49
Fonds Deutsche Einheit	351	190	- 161
Allgemeine Umlagen an das Land NRW	155	152	- 3
Allgemeine Umlagen an Gemeinden (Kreisumlage)	7.593	7.301	- 292
sonstige Transferaufwendungen und andere	324	169	- 155
	<u>11.733</u>	<u>10.492</u>	<u>- 1.241</u>

Bei den allgemeinen Umlagen an Gemeinden (Kreisumlage) handelt es sich mit T€ 7.593 sowohl um die allgemeine Kreisumlage 2014 sowie die differenzierte Kreisumlage.

sonstige ordentliche Aufwendungen

	2014	2013	Ergebnis- veränderungen
	T€	T€	T€
Mieten, Pachten, Leasing	1.445	1.546	+ 101
Aufwendungen für ehrenamtliche Tätigkeiten	153	148	- 5
Geschäftsaufwendungen (Bürobedarf, ADV-Kosten)	121	111	- 10
Steuern, Versicherungen	191	199	+ 8
Wertveränderungen bei Vermögensgegenständen	40	108	+ 68
Anlagenabgänge	26	0	- 26
Zuführung Sonderposten	0	4	+ 4
sonstiges	83	258	+ 175
	<u>2.059</u>	<u>2.374</u>	<u>+ 315</u>

Die Geschäftsaufwendungen (T€ 121) betreffen im Wesentlichen Bürobedarf sowie Aufwendungen für die Telekommunikation.

Die **Finanzerträge** (T€ 1 i.Vj. T€ 1.086) betreffen im Wesentlichen die Eigenkapitalverzinsung der Abwasserentsorgung (T€ 0; i.Vj. T€ 776) sowie Finanzerträge in Höhe von T€ 1 (i.Vj. T€ 310) aus Wertpapieren und anderen Geldanlagen.

Die **Zinsen und sonstigen Finanzaufwendungen** (T€ 383; i.Vj. T€ 391) betreffen Darlehenszinsen für aufgenommene Darlehen.

5. Wiedergabe des Bestätigungsvermerkes

Nach den abschließenden Ergebnis unserer Prüfung haben wir für den Jahresabschluss für das Haushaltsjahr vom 01.01.2014 bis zum 31.12.2014 (Anlagen 1) und den Lagebericht für das Haushaltsjahr 2014 (Anlage 1) der Stadt Beverungen mit Datum vom 06.10.2015 den folgenden uneingeschränkten Bestätigungsvermerk erteilt:

"Bestätigungsvermerk des Abschlussprüfers

Wir haben den Jahresabschluss - bestehend aus Bilanz, Ergebnisrechnung, Finanzrechnung, Teilergebnisrechnungen, Teilfinanzrechnungen sowie Anhang - unter Einbeziehung der Buchführung, der Inventur, des Inventars, der Übersicht über örtlich festgelegte Nutzungsdauern der Vermögensgegenstände und den Lagebericht der Stadt Beverungen für das Haushaltsjahr vom 01.01.2014 bis zum 31.12.2014 geprüft. Die Buchführung und die Aufstellung dieser Unterlagen nach den gemeinderechtlichen Vorschriften von Nordrhein-Westfalen liegen in der Verantwortung des Bürgermeisters der Stadt. Unsere Aufgabe ist es, auf der Grundlage der von uns durchgeführten Prüfung eine Beurteilung über den Jahresabschluss unter Einbeziehung der Buchführung, der Inventur, des Inventars und der Übersicht der örtlich festgelegten Restnutzungsdauern der Vermögensgegenstände sowie über den Lagebericht abzugeben.

Wir haben unsere Jahresabschlussprüfung nach § 101 Abs. 1 GO NRW und nach § 317 HGB unter Beachtung der vom Institut der Wirtschaftsprüfer (IDW) festgestellten deutschen Grundsätze ordnungsmäßiger Abschlussprüfung vorgenommen. Danach ist die Prüfung so zu planen und durchzuführen, dass Unrichtigkeiten und Verstöße, die sich auf die Darstellung des durch den Jahresabschluss unter Beachtung der Grundsätze ordnungsmäßiger Buchführung und durch den Lagebericht vermittelten Bildes der Vermögens-, Schulden-, Ertrags- und Finanzlage wesentlich auswirken, mit hinreichender Sicherheit erkannt werden. Bei der Festlegung der Prüfungshandlungen werden die Kenntnisse über die Tätigkeit und über das wirtschaftliche und rechtliche Umfeld der Stadt sowie die Erwartungen über mögliche Fehler berücksichtigt.

Im Rahmen der Prüfung werden die Wirksamkeit des rechnungslegungsbezogenen internen Kontrollsystems sowie Nachweise für die Angaben in Buchführung, Inventar, Übersicht über örtlich festgelegte Restnutzungsdauern der Vermögensgegenstände, Jahresabschluss und Lagebericht überwiegend auf der Basis von Stichproben beurteilt. Die Prüfung umfasst die Beurteilung der angewandten Bilanzierungsgrundsätze und der wesentlichen Einschätzungen des Bürgermeisters der Stadt sowie die Würdigung der Gesamtdarstellung des Jahresabschlusses und des Lageberichts. Wir sind der Auffassung, dass unsere Prüfung eine hinreichend sichere Grundlage für unsere Beurteilung bildet.

Unsere Prüfung hat zu keinen Einwendungen geführt.

Nach unserer Beurteilung aufgrund der bei der Prüfung gewonnenen Erkenntnisse entsprechen der Jahresabschluss der Stadt Beverungen für das Haushaltsjahr vom 01.01.2014 bis zum 31.12.2014 und der Lagebericht für das Haushaltsjahr 2014 den gesetzlichen Vorschriften und vermitteln unter Beachtung der Grundsätze ordnungsmäßiger Buchführung ein den tatsächlichen Verhältnissen entsprechendes Bild der Vermögens-, Schulden-, Ertrags- und Finanzlage der Stadt. Der Lagebericht steht in Einklang mit dem Jahresabschluss, vermittelt insgesamt ein zutreffendes Bild von der Vermögens-, Schulden-, Ertrags- und Finanzlage der Stadt und stellt die Chancen und Risiken der zukünftigen Entwicklung zutreffend dar.“

Den vorstehenden Prüfungsbericht erstatten wir in Übereinstimmung mit den gesetzlichen Vorschriften und den Grundsätzen ordnungsmäßiger Berichterstattung bei Abschlussprüfungen (IDW PS 450).

Bad Oeynhausen, den 06.10.2015

INTECON
GmbH

Wirtschaftsprüfungsgesellschaft

(Illies)
Wirtschaftsprüfer

ANLAGEN

- Anlage 1:** Bilanz zum 31.12.2014
einschließlich des Anhangs, Lageberichtes, Ergebnisrechnung,
Finanzrechnung
- Anlage 2:** Rechtliche und wirtschaftliche Grundlagen
- Anlage 3:** Erläuterungen zur Bilanz zum 31.12.2014 und
zur Ergebnisrechnung vom 01.01. bis 31.12.2014
- Anlage 4:** Allgemeine Auftragsbedingungen für Wirtschaftsprüfer und
Wirtschaftsprüfungsgesellschaften

Rechtliche und wirtschaftliche Grundlagen

Name und Bezeichnung der Gebietskörperschaft

Stadt Beverungen

Kreis

Kreis Höxter

Regierungsbezirk

Detmold

Flächenangaben und Einwohnerzahl

Die Stadt Beverungen erstreckt sich über eine Fläche von 98,09 qkm.

Laut dem Landesbetrieb Information und Technik Nordrhein-Westfalen (IT.NRW) hatte die Stadt Beverungen am 31.12.2014 insgesamt 13.582 Einwohner.

Hauptsatzung

Hauptsatzung der Stadt Beverungen vom 09.11.2001.

Haushaltsjahr

Das Haushaltsjahr ist das Kalenderjahr.

Bürgermeister

Bürgermeister der Stadt Beverungen war im Haushaltsjahr 2014 Herr Christian Haase bis zur Bundestagswahl. Seit dem 17.03.2014 ist Herr Hubertus Grimm Bürgermeister der Stadt Beverungen.

Feststellung des Vorjahresabschlusses

Der Jahresabschluss zum 31.12.2013 der Stadt Beverungen wurde vom Rat in seiner Sitzung am 19.11.2014 festgestellt. Ferner wurde dem Bürgermeister die uneingeschränkte Entlastung erteilt.

Steuersätze der Gemeindesteuern

Grundsteuer A	275 v.H.
Grundsteuer B	420 v.H.
Gewerbsteuer	415 v.H.
Hundesteuer	
▪ für einen Hund	€ 72,00
▪ für zwei Hunde, je	€ 84,00
▪ für drei Hunde oder mehr, je	€ 96,00
▪ für einen gefährlichen Hund	€ 444,00
▪ für zwei gefährliche Hunde oder mehr, je	€ 552,00

Erläuterungen zur Bilanz zum 31.12.2014

Die Bilanz zum 31.12.2014 ist diesem Bericht als Anlage 1 beigefügt. Nachstehend werden die einzelnen Bilanzpositionen entsprechend dem Bilanzaufbau erläutert.

A k t i v s e i t e

1. Anlagevermögen

1.1. Immaterielle Vermögens- gegenstände

-----	€	<u>2.364,31</u>
	(31.12.2013: €	3.295,41)

Entwicklung:

	€
Stand 01.01.2014	3.295,41
Abschreibungen	<u>931,10</u>
Stand 31.12.2014	<u>2.364,31</u>

Bei dem Posten "Immaterielle Vermögensgegenstände" handelt es sich um Vermögensgegenstände, die körperlich nicht fassbar sind, wie z. B. Konzessionen und Lizenzen.

Die bei der Stadt Beverungen aktivierten Softwareprogramme und Lizenzen werden aufgrund der vorliegenden Rechnungen mit den Anschaffungskosten einzeln bewertet.

Durch die Kooperation mit der GKD Paderborn (Gemeinschaft für Kommunikationstechnik, Informations- und Datenverarbeitung) werden die meisten Softwareprogramme und Lizenzen nur zur Nutzung überlassen, gehen aber nicht in das Eigentum der Stadt Beverungen über.

1.2. Sachanlagen

€ 19.555.181,75
(31.12.2013: € 19.541.195,59)

Die Sachanlagen verteilen sich wie folgt:

	31.12.2014	31.12.2013
Bezeichnung	€	€
unbebaute Grundstücke und grundstücksgleiche Rechte	16.930.985,82	17.022.421,34
Infrastrukturvermögen	621.784,44	632.913,80
Kunstgegenstände, Kulturdenkmäler	47,00	47,00
Maschinen und technische Anlagen, Fahrzeuge	687.985,85	745.571,58
Betriebs- und Geschäftsausstattung	1.024.195,39	1.072.992,46
geleistete Anzahlungen, Anlagen im Bau	290.183,25	67.249,41
Summe Sachanlagen	<u>19.555.181,75</u>	<u>19.541.195,59</u>

Entwicklung:

	€
Stand 01.01.2014	19.541.195,59
Zugänge	395.049,72
Abgänge	136.773,12
Umbuchung (+)	23.863,64
Umbuchung (-)	23.863,64
Abschreibungen	<u>244.290,44</u>
Stand 31.12.2014	<u>19.555.181,75</u>

Die Zugänge betreffen mit T€ 27 unbebaute Grundstücke im Bereich Grünflächen, Betriebs- und Geschäftsausstattung mit T€ 121 sowie geleistete Anzahlungen und Anlagen im Bau in Höhe von T€ 247.

Die Abgänge von T€ 137 entfallen auf unbebaute Grundstücke mit T€ 134 und auf Betriebs- und Geschäftsausstattung mit T€ 3.

1.3. Finanzanlagen	€	<u>40.446.550,32</u>
	(31.12.2013: €	40.437.952,77)

Die Finanzanlagen betreffen:

	<u>31.12.2014</u>	<u>31.12.2013</u>
Bezeichnung	€	€
Anteile an verbundenen Unternehmen	0,00	0,00
Beteiligungen	97.825,61	97.825,61
Sondervermögen	40.009.468,37	40.000.870,82
Wertpapiere des Anlagevermögens	337.936,34	337.936,34
Ausleihungen	<u>1.320,00</u>	<u>1.320,00</u>
Summe Finanzanlagen	<u>40.446.550,32</u>	<u>40.437.952,77</u>

Der Anteil von 97,8 % an der Gründerzentrum GmbH, Blankenauer Straße 15, 37688 Beverungen wurde mit der Substanzwertmethode (gerundet T€ 0) in der Eröffnungsbilanz als Anteil an verbundenen Unternehmen erfasst. Im Haushaltsjahr 2013 wurden die Gesellschaftsanteile Dritter an der GmbH für € 8.800,00 gekauft und der Gesamtbetrag des verbundenen Unternehmens von dann € 8.801,00 in den kurzfristigen Vermögensbereich umgebucht. Im Haushaltsjahr 2014 ist nach entsprechendem Ratsbeschluss die Übertragung der Gründerzentrum GmbH an die Stadtwerke Beverungen erfolgt.

Beteiligungen sind Anteile an Unternehmen, die dazu bestimmt sind, dem eigenen Geschäftsbetrieb durch Herstellung einer dauernden Verbindung zum Beteiligungsunternehmen zu dienen. Maßgeblich ist dabei die Beteiligungsabsicht. Als Beteiligungen gelten im Zweifel Anteile an einer Kapitalgesellschaft, die insgesamt 20 % des Nennkapitals der Gesellschaft überschreiten.

Als Beteiligungen wurden T€ 98 bilanziert, die sich wie folgt aufgliedern:

	<u>2014</u>	<u>2013</u>
Beteiligungen	€	€
○ Gesellschaft für Wirtschaftsförderung im Kreis Höxter mbH	75.400,00	75.400,00
VHS-Zweckverband Diemel-Egge-Weser	22.425,61	22.425,61
Wert der Beteiligungen insgesamt	<u>97.825,61</u>	<u>97.825,61</u>

Bei den Stadtwerken und dem Straßen- und Immobilienbetrieben Beverungen handelt es sich um wirtschaftliche Unternehmen ohne eigene Rechtspersönlichkeit, welche als Sondervermögen unter Anwendung der Eigenkapital-Spiegelbildmethode zu bilanzieren sind. Der Wertansatz der Sondervermögen wurde mit T€ 40.001 ermittelt.

Zusammensetzung der Sondervermögen:

	<u>31.12.2014</u>	<u>31.12.2013</u>
	€	€
○ Stadtwerke Beverungen	22.694.472,77	22.694.472,77
Straßen- und Immobilienbetriebe Beverungen	17.314.995,60	17.306.398,05
Wert der Sondervermögen insgesamt	<u>40.009.468,37</u>	<u>40.000.870,82</u>

Aufgrund der unentgeltlichen Übertragung von Vermögensgegenständen an die ~~Straßen- und Immobilienbetriebe Beverungen (SIB) sowie von den Straßen- und Immobilienbetrieben~~ an die Stadt wurde der Bilanzwert um insgesamt T€ 9 erhöht.

Bei den Wertpapieren des Anlagevermögens (T€ 338) handelt es sich um Einlagen bzw. um die eingezahlten Pflichtbeiträge in den Versorgungsfonds wVK.

An sonstigen Ausleihungen (T€ 1,3) sind Ausleihungen an die Geschäftsguthaben Volksbank Paderborn-Höxter-Detmold in Höhe von T€ 0,3 sowie der Genossenschaftsanteil Energie für den Kreis Höxter in Höhe von T€ 1 zu verzeichnen.

<u>2. Umlaufvermögen</u>	€	<u>2.540.359,78</u>
	(31.12.2013: €	3.065.700,98)

<u>2.1. Vorräte</u>	€	<u>773.932,07</u>
	(31.12.2013: €	985.038,02)

Bei den Vorräten handelt es sich in erster Linie um Grundstücke zur Vermarktung, deren Veräußerung beabsichtigt ist. Die Grundstücke sind nach dem strengen Niederstwertprinzip mit den Anschaffungskosten bewertet worden. Unter dieser Position befanden sich in 2013 ebenfalls die Anteile an der Gründerzentrum GmbH, die von den Stadtwerken Beverungen im Haushaltsjahr 2014 erworben wurden.

2.2. Forderungen und sonstige Vermögensgegenstände

<u>2.2.1. Öffentlich-rechtliche Forderungen und Forderungen aus Transferleistungen</u>	€	<u>756.142,98</u>
	(31.12.2013: €	473.794,70)

Die Aufgliederung der Position ist als Forderungsspiegel dem Anhang (Anlage 1) beigefügt.

2.2.2. <u>Privatrechtliche Forderungen</u>	€	<u>258.334,74</u>
(31.12.2013: €		629.427,97)

Auch hier wird auf den Forderungsspiegel, welcher dem Anhang beigelegt ist, verwiesen.

2.2.3. <u>Sonstige Vermögensgegenstände</u>	€	<u>433,90</u>
(31.12.2013: €		0,00)

2.3. <u>Wertpapiere des Umlaufvermögens</u>	€	<u>0,00</u>
(31.12.2013: €		0,00)

2.4. <u>Liquide Mittel</u>	€	<u>751.516,09</u>
(31.12.2013: €		977.440,29)

Bei den liquiden Mitteln (T€ 751) handelt es sich um Guthaben bei der Sparkasse Höxter (T€ 166), der Volksbank (T€ 585) sowie der Wechselgeldkasse (gerundet T€ 0).

3. Aktive Rechnungsabgrenzung	<u>€</u>	<u>71.988,21</u>
	(31.12.2013: €	67.826,54)

Die aktive Rechnungsabgrenzung zum Bilanzstichtag 31.12.2014 betrifft in 2014 gezahlte Beamtengehälter (T€ 35) sowie gezahlte Sozialhilfeleistungen (T€ 35), welche im Januar 2015 fällig waren. Darüber hinaus werden Jagdpachten u.a., die das Jahr 2015 betreffen, mit insgesamt T€ 2 ausgewiesen.

Summe der Aktivseite	<u>€</u>	<u>62.616.444,37</u>
	(31.12.2013: €	63.115.971,29)

Passivseite

1. Eigenkapital

1.1. Allgemeine Rücklage	€	<u>27.697.977,11</u>
	(31.12.2013: €	27.497.977,11)

Die allgemeine Rücklage entwickelte sich wie folgt:

	€
Stand 01.01.2014	27.497.977,11
Verrechnungssaldo aus dem Abgang und der Veräußerung von Vermögensgegenständen und Finanzanlagen	<u>200.000,00</u>
Stand 31.12.2014	<u>27.697.977,11</u>

1.2. Sonderrücklage	€	<u>0,00</u>
	(31.12.2013: €	0,00)

1.3. Ausgleichsrücklage

€ 3.744.008,84

(31.12.2013: € 3.776.319,61)

Nach Änderung des § 75 Abs. 3 GO NRW durch das 1. NKF-Weiterentwicklungsgesetz - NKFVG - vom 18.09.2012 ist eine Ausgleichsrücklage in der Bilanz zusätzlich zur allgemeinen Rücklage als gesonderter Posten des Eigenkapitals anzusetzen. Der Ausgleichsrücklage können Jahresüberschüsse durch Beschluss nach § 96 Abs. 1 S. 2 GO NRW zugeführt werden, soweit ihr Bestand nicht den Höchstbetrag von einem Drittel des Eigenkapitals erreicht hat.

Die Ausgleichsrücklage entwickelte sich wie folgt:

	€
Stand 01.01.2014	3.776.319,61
Jahresfehlbetrag 2013	<u>- 32.310,77</u>
Stand 31.12.2014	<u>3.744.008,84</u>

Die Entnahme des Jahresfehlbetrages 2013 aus der Ausgleichsrücklage in Höhe von € 32.310,77 wurde vom Rat der Stadt Beverungen am 19.11.2014 beschlossen.

1.4. Jahresfehlbetrag

€ - 1.490.558,52

(31.12.2013: € - 32.310,77)

2. Sonderposten

<u>2.1. für Zuwendungen</u>	€	<u>2.101.338,95</u>
	(31.12.2013: €	2.201.879,42)

Entwicklung:

	€	
Stand 01.01.2014		2.201.879,42
Zugänge		82.239,75
Auflösungen		<u>182.780,22</u>
Stand 31.12.2014		<u>2.101.338,95</u>

<u>2.2. für Beiträge</u>	€	<u>0,00</u>
	(31.12.2013: €	0,00)

<u>2.3. für den Gebührenaussgleich</u>	€	<u>4.863,00</u>
	(31.12.2013: €	80.933,69)

Bei den Zuwendungen für den Gebührenaussgleich handelt es sich um Kostenüberdeckungen aus dem Gebührenhaushalt der Abfallbeseitigung (T€ 5).

2.4. Sonstige Sonderposten € 10.273,35

(31.12.2013: € 11.036,33)

Entwicklung:

	€
Stand 01.01.2014	11.036,33
Auflösungen	<u>762,98</u>
Stand 31.12.2014	<u>10.273,35</u>

3. Rückstellungen

3.1. Pensionsrückstellungen € 10.387.603,00

(31.12.2013: € 9.549.756,00)

Bei den Pensionsrückstellungen (T€ 10.388) handelt es sich um Pensionsverpflichtungen (T€ 8.061) sowie um Beihilfeverpflichtungen (T€ 2.327).

3.2. Rückstellungen für Deponien und Altlasten € 0,00

(31.12.2013: € 0,00)

Eine entsprechende Rückstellung für Deponien und Altlasten wurde nicht ausgewiesen.

**3.3. Instandhaltungsrück-
stellungen**

€ 0,00

(31.12.2013: € 0,00)

Instandhaltungsrückstellungen wurden nicht ausgewiesen.

3.4. Sonstige Rückstellungen

€ 638.328,29

(31.12.2013: € 766.551,45)

Die sonstigen Rückstellungen setzen sich wie folgt zusammen:

	<u>31.12.2014</u>
Bezeichnung	T€
Rückstellung für Altersteilzeiten	366.761,93
Urlaubsrückstellung	35.001,65
Überstundenrückstellung	83.097,64
Rückstellung für Prüfung und Beratung	121.600,00
Rückstellung für Betriebskosten Kindergärten	7.720,82
Rückstellung für Verbandsumlage VHS	10.500,00
Rückstellung für Gewässerunterhaltung/Hochwasserschutz	7.349,99
Sonstige	<u>6.296,26</u>
Summe	<u>638.328,29</u>

4. Verbindlichkeiten

Die detaillierte Zusammensetzung der Verbindlichkeiten der Stadt Beverungen können dem Verbindlichkeitspiegel (Anlage 1) entnommen werden.

4.1. <u>Anleihen</u>	<u>€</u>	<u>0,00</u>
	(31.12.2013: €	0,00)
4.2. <u>Verbindlichkeiten aus Krediten für Investitionen</u>	<u>€</u>	<u>2.333.595,50</u>
	(31.12.2013: €	2.523.498,68)
4.3. <u>Verbindlichkeiten aus Krediten zur Liquiditätssicherung</u>	<u>€</u>	<u>11.068.454,00</u>
	(31.12.2013: €	11.290.000,00)

Die Verbindlichkeiten aus Krediten zur Liquiditätssicherung setzen sich wie folgt zusammen:

	<u>31.12.2014</u>	<u>31.12.2013</u>
	€	€
Stadtwerke Beverungen	68.454,00	290.000,00
Sparkasse Höxter	2.000.000,00	2.000.000,00
WL-Bank	7.000.000,00	7.000.000,00
HypoVereinsbank	<u>2.000.000,00</u>	<u>2.000.000,00</u>
	<u>11.068.454,00</u>	<u>11.290.000,00</u>

4.4. <u>Verbindlichkeiten aus Vorgängen, die Kreditaufnahmen wirtschaftlich gleichkommen</u>	<u>€</u>	<u>15.301,30</u>
	(31.12.2013: €	21.706,32)

Unter der Position Verbindlichkeiten aus Vorgängen, die Kreditaufnahmen wirtschaftlich gleichkommen, wird die Schuldendiensthilfe (Darlehen der Kath. Kirchengemeinde St. Johannes Baptist bei der Bank für Kirche und Caritas eG, Paderborn) ausgewiesen.

4.5. <u>Verbindlichkeiten aus Lieferungen und Leistungen</u>	<u>€</u>	<u>1.525.488,14</u>
	(31.12.2013: €	1.864.025,50)

Bei den Verbindlichkeiten aus Lieferungen und Leistungen (T€ 1.525) handelt es sich um Verbindlichkeiten aus offenen Posten.

4.6. <u>Verbindlichkeiten aus Transferleistungen</u>	<u>€</u>	<u>22.995,02</u>
	(31.12.2013: €	101.097,391)

4.7. <u>Sonstige Verbindlichkeiten</u>	<u>€</u>	<u>962.774,61</u>
	(31.12.2013: €	963.678,29)

Die Position der sonstigen Verbindlichkeiten enthält u. a. Personalverbindlichkeiten (T€ 26) und sonstige Verbindlichkeiten (T€ 937).

4.8. Erhaltene Anzahlungen € 1.793.075,93
(31.12.2013: € 789.851,39)

5. Passive Rechnungs-
abgrenzung € 1.800.925,85
(31.12.2013: € 1.709.970,88)

Bei der passiven Rechnungsabgrenzung (T€ 1.801) handelt es sich um im Voraus gezahlte Friedhofsgebühren (T€ 1.793) sowie Dienstleistungen (T€ 8).

Summe der Passivseite € 62.616.444,37
(31.12.2013: € 63.115.971,29)

II. Erläuterungen zur Ergebnisrechnung für die Zeit vom 01.01. bis 31.12.2014

Nachstehend werden die einzelnen Ertrags- und Aufwandspositionen erläutert.

	<u>2 0 1 4</u>	<u>2 0 1 3</u>
	€	€
1. Steuern und ähnliche Abgaben		
Grundsteuer A	100.527,91	99.518,38
Grundsteuer B	1.826.173,15	1.836.004,77
Gewerbsteuer	3.677.311,44	3.042.417,34
Gemeindeanteil an Einkommensteuer	4.070.018,19	3.850.950,00
Gemeindeanteil an Umsatzsteuer	548.750,71	531.819,00
Vergnügungssteuer	86.354,38	113.070,98
Hundesteuer	71.017,00	69.776,00
Familienleistungsausgleich	413.390,21	417.703,36
	<u>10.793.542,99</u>	<u>9.961.259,83</u>
2. Zuwendungen und allgemeine Umlagen		
Schlüsselzuweisungen	5.446.433,00	5.469.213,00
Zuweisungen und Zuschüsse	313.586,97	275.349,18
Erträge aus der Auflösung von Sonderposten für Zuwendungen	218.875,39	185.477,15
	<u>5.978.895,36</u>	<u>5.930.039,33</u>
3. Sonstige Transfererträge		
Ersatz von Sozialleistungen	<u>797,15</u>	<u>2.591,65</u>

	<u>2 0 1 4</u>	<u>2 0 1 3</u>
	€	€
4. Öffentlich-rechtliche Leistungsentgelte		
Verwaltungsgebühren	85.300,99	90.691,15
Benutzungsgebühren u. ähnl. Entgelte	557.990,50	675.284,80
Friedhofsgebühr	182.265,33	176.351,46
Elternanteil Ganztags-schul-betreuung	17.630,00	16.610,00
Nutzungsentschädigungen	13.032,96	9.980,21
Erträge aus der Auflösung von Sonderposten für den Gebühren-ausgleich	76.070,69	959,22
	<u>932.290,47</u>	<u>969.876,84</u>
5. Privatrechtliche Leistungsentgelte		
Miet- und Pächterträge	137.364,45	138.913,94
Verkaufserträge	346.408,25	287.291,70
sonstige privatrechtliche Leistungserträge	458,52	451,03
	<u>484.231,22</u>	<u>426.656,67</u>

	<u>2 0 1 4</u>	<u>2 0 1 3</u>
	€	€
6. Kostenerstattungen und Kostenumlagen		
Kostenerstattung vom Bund	7.092,49	7.474,02
Kostenerstattung vom Land	15.664,06	7.509,36
Kostenerstattung von Gemeinden (GV)	158.449,33	153,20
Kostenerstattung von Zweckverbänden	1.416,00	792,00
Kostenerstattung von Sondervermögen	649.328,96	972.362,70
Kostenerstattung sonstiger öffentlicher Bereich	0,00	2.275,00
Kostenerstattung von Privaten	583.103,17	591.066,45
Sonstige Kostenerstattungen	<u>34.477,36</u>	<u>23.572,39</u>
	<u>1.449.531,37</u>	<u>1.605.205,12</u>
7. Sonstige ordentliche Erträge		
Konzessionsabgaben	516.445,81	523.935,55
Veräußerung von Vermögen	9.824,03	17.520,71
Säumniszuschläge, Mahngebühren	94.129,52	290.325,18
Sonstige ordentliche Erträge	9.782,55	4.676,45
Erträge aus der Auflösung von sonstigen Sonderposten	762,98	497,43
Buß- und Zwangsgelder	20.469,29	25.309,75
Erträge aus der Auflösung von Rückstellungen	<u>7,57</u>	<u>12.594,60</u>
	<u>651.421,75</u>	<u>874.859,67</u>

	<u>2 0 1 4</u>	<u>2 0 1 3</u>
	€	€
8. Aktivierte Eigenleistungen	<u>0,00</u>	<u>0,00</u>
9. Bestandsveränderungen	<u>0,00</u>	<u>0,00</u>
10. Ordentliche Erträge	<u>20.290.710,31</u>	<u>19.770.489,11</u>
11. Personalaufwendungen		
Dienstaufwendungen für Beamte	470.603,72	496.131,24
Dienstaufwendungen tariflich Beschäftigte	1.863.648,15	1.793.015,52
Beitrag Versorgungskasse	155.702,71	151.018,17
Beträge gesetzliche Sozialversicherung	417.002,59	392.986,09
Beihilfen für Beschäftigte	15.380,82	20.041,75
Pensionsrückstellungen	573.210,00	- 422.355,00
Beihilferückstellung	106.862,00	- 135.296,00
Rückstellung für Altersteilzeit	- 64.822,67	- 33.418,29
Rückstellung für Gleitzeitguthaben/ Urlaub	- 432,47	- 20.092,96
sonstige	8.971,22	11.633,85
	<u>3.546.126,07</u>	<u>2.253.664,37</u>
12. Versorgungsaufwendungen		
Beitrag Versorgungskasse	414.703,36	441.332,80
Beihilfen Versorgungsempfänger	64.276,54	62.065,45
Pensionsrückstellungen Versorgungsempfänger	34.240,00	1.022.812,00
Beihilferückstellung Versorgungs- empfänger	123.535,00	220.151,00
	<u>636.754,90</u>	<u>1.746.361,25</u>

	<u>2 0 1 4</u>	<u>2 0 1 3</u>
	€	€
13. Aufwendungen für Sach- und Dienstleistungen		
Unterhaltung Grundstücke/bauliche Anlagen	55.699,32	340.468,66
Bewirtschaftung Grundstücke/bauliche Anlagen	1.033.036,47	938.667,06
Haltung von Fahrzeugen	43.237,22	42.991,73
Unterhaltung sonstiges bewegliches Vermögen	33.012,37	25.435,65
Lernmittel	58.610,18	53.646,76
Schülerbeförderungskosten	462.184,85	477.157,58
Aufwendungen für den Erwerb von Sachgütern	85.248,25	77.060,35
Erstattungen für Aufwendungen von Dritten aus laufender Verwaltungstätigkeit	394.182,53	369.744,74
Abfallbeseitigung	550.915,39	589.447,20
Aufwendungen sonstige Dienstleistungen	<u>462.888,47</u>	<u>472.487,62</u>
	<u>3.179.015,05</u>	<u>3.387.107,35</u>
14. Bilanzielle Abschreibungen		
Abschreibungen auf immaterielle Vermögensgegenstände und Sachanlagen	<u>245.221,54</u>	<u>245.039,36</u>

	<u>2 0 1 4</u>	<u>2 0 1 3</u>
	€	€
15. Transferaufwendungen		
Zuweisungen für laufende Zwecke an Sondervermögen	2.391.266,26	1.849.485,77
Zuweisungen für laufende Zwecke an Zweckverbände u.a.	33.142,04	55.926,01
Zuweisungen für laufende Zwecke Sozialleistungen an natürliche Personen	587.948,32	525.307,32
Gewerbesteuerumlage	323.983,55	168.609,63
Beteiligung Fonds Deutsche Einheit	297.538,46	249.291,00
Allgemeine Umlagen an das Land (Krankenhausinvestitionsumlage)	351.319,00	189.777,07
Allgemeine Umlagen an Gemeinden (Kreisumlage)	154.970,00	152.246,00
	<u>7.592.980,83</u>	<u>7.300.995,56</u>
	<u>11.733.148,46</u>	<u>10.491.638,36</u>

	<u>2 0 1 4</u>	<u>2 0 1 3</u>
	€	€
16. Sonstige ordentliche Aufwendungen		
○ Sonstige Personal-/Versorgungsaufwendungen	31.071,04	32.771,99
Aufwendungen für ehrenamtliche Tätigkeit, Rat, usw.	153.027,32	147.715,95
Mieten und Pachten, Leasing	1.445.048,42	1.545.573,29
Geschäftsaufwendungen (Bürobedarf, ADV-Kosten)	120.758,23	111.423,62
Beiträge zu Verbänden, usw.	27.053,96	26.754,06
Steuern, Versicherungen, usw.	191.282,70	199.205,76
Säumnis-, Verspätungszuschläge	5.168,00	182.316,25
Wertveränderungen bei Vermögensgegenständen	39.712,15	107.951,64
Andere sonstige ordentliche Aufwendungen	20.031,43	15.891,70
○ Verluste aus den Abgängen von Vermögensgegenständen	25.680,48	153,49
Zuführung zu den Sonderposten für den Gebührenaussgleich	0,00	3.940,00
	<u>2.058.833,73</u>	<u>2.373.697,75</u>
17. Ordentliche Aufwendungen	<u>21.399.099,75</u>	<u>20.497.508,44</u>
18. Ordentliches Ergebnis	<u>- 1.108.389,44</u>	<u>- 727.019,33</u>

	<u>2 0 1 4</u>	<u>2 0 1 3</u>
	€	€
19. Finanzerträge	<u>693,66</u>	<u>1.085.764,93</u>
20. Zinsen und sonstige Finanzaufwendungen	<u>382.862,74</u>	<u>391.056,37</u>
21. Finanzergebnis	<u>- 382.169,08</u>	<u>694.708,56</u>
22. Ergebnis der laufenden Verwaltungstätigkeit	<u>- 1.490.558,52</u>	<u>- 32.310,77</u>
23. Außerordentliche Erträge	<u>0,00</u>	<u>0,00</u>
24. Außerordentliche Aufwendungen	<u>0,00</u>	<u>0,00</u>
25. Außerordentliches Ergebnis	<u>0,00</u>	<u>0,00</u>
26. Jahresergebnis	<u>- 1.490.558,52</u>	<u>- 32.310,77</u>

Nachrichtlich:

Verrechnung von Erträgen und Auf-
wendungen mit der allgemeinen
Rücklage

27. Verrechnete Erträge bei Vermögensgegenständen	<u>0,00</u>	<u>0,00</u>
28. Verrechnete Erträge bei Finanzanlagen	<u>200.000,00</u>	<u>0,00</u>
29. Verrechnete Aufwendungen bei Vermögensgegenständen	<u>0,00</u>	<u>0,00</u>
30. Verrechnete Aufwendungen bei Finanzanlagen	<u>0,00</u>	<u>0,00</u>
31. Verrechnungssaldo	<u>200.000,00</u>	<u>0,00</u>

Stadt Beverungen



Jahresabschluss zum 31.12.2014

Anhang • Lagebericht



Inhaltsübersicht

Bilanz zum 31.12.2014.....	5 - 6
Ergebnisrechnung gesamt	7
Finanzrechnung gesamt.....	8
Veränderungen zum Haushaltsplan	9 - 13
Ergebnisse Produktbereiche	15 - 42
Ergebnisse Produkte	43 - 112
Anhang.....	113 - 130
Anlagen zum Anhang	131 - 135
Lagebericht.....	137 - 157

Bilanz Stadt Beverungen



AKTIVA

	in EUR	31.12.2014	31.12.2013
1. Anlagevermögen		60.004.096,38	59.982.443,77
1.1 Immaterielle Vermögensgegenstände		2.364,31	3.295,41
1.2 Sachanlagen			
1.2.1 Unbebaute Grundstücke und grundstücksgleiche Rechte			
1.2.1.1 Grünflächen		2.761.906,13	2.749.433,25
1.2.1.2 Ackerland		1.163.817,92	1.205.302,92
1.2.1.3 Wald, Forsten		12.496.659,20	12.529.084,60
1.2.1.4 Sonstige unbebaute Grundstücke		508.602,57	538.600,57
1.2.2 Bebaute Grundstücke und grundstücksgleiche Rechte			
1.2.2.1 Kindertageseinrichtungen		0,00	0,00
1.2.2.2 Schulen		0,00	0,00
1.2.2.3 Wohnbauten		0,00	0,00
1.2.2.4 Sonst. Dienst-, Geschäfts- und Betriebsgebäude		0,00	0,00
1.2.3 Infrastrukturvermögen			
1.2.3.1 Grund und Boden des Infrastrukturvermögens		0,00	0,00
1.2.3.2 Brücken und Tunnel		0,00	0,00
1.2.3.3 Gleisanlagen mit Streckenausrüstung, Sicherungsanlagen		0,00	0,00
1.2.3.4 Entwässerungs- und Abwasserbeseitigungsanlagen		0,00	0,00
1.2.3.5 Straßennetz mit Wegen, Plätzen, Verkehrslenkungsanlagen		0,00	0,00
1.2.3.6 Sonstige Bauten des Infrastrukturvermögens		621.784,44	632.913,80
1.2.4 Bauten auf fremdem Grund und Boden		0,00	0,00
1.2.5 Kunstgegenstände, Kulturdenkmäler		47,00	47,00
1.2.6 Maschinen und technische Anlagen, Fahrzeuge		687.985,85	745.571,58
1.2.7 Betriebs- und Geschäftsausstattung		1.024.195,39	1.072.992,46
1.2.8 Geleistete Anzahlungen, Anlagen im Bau		290.183,25	67.249,41
1.3 Finanzanlagen			
1.3.1 Anteile an verbundenen Unternehmen		0,00	0,00
1.3.2 Beteiligungen		97.825,61	97.825,61
1.3.3 Sondervermögen		40.009.468,37	40.000.870,82
1.3.4 Wertpapiere des Anlagevermögens		337.936,34	337.936,34
1.3.5 Ausleihungen an verbundene Unternehmen		0,00	0,00
1.3.6 Ausleihungen an Beteiligungen		0,00	0,00
1.3.7 Ausleihungen an Sondervermögen		0,00	0,00
1.3.8 Sonstige Ausleihungen		1.320,00	1.320,00
2. Umlaufvermögen		2.540.359,78	3.065.700,98
2.1 Vorräte			
2.1.1 Roh-, Hilfs- und Betriebsstoffe, Waren		762.907,56	974.013,51
2.1.2 Geleistete Anzahlungen		11.024,51	11.024,51
2.2 Forderungen und sonstige Vermögensgegenstände			
2.2.1 Öffentlich-rechtliche Forderungen und Ford. aus Transferleist.			
2.2.1.1 Gebühren		40.311,55	50.150,85
2.2.1.2 Beiträge		0,00	0,00
2.2.1.3 Steuern		331.961,95	188.212,83
2.2.1.4 Forderungen aus Transferleistungen		27.678,68	88.809,17
2.2.1.5 Sonstige öffentlich-rechtliche Forderungen		356.190,80	146.621,85
2.2.2 Privatrechtliche Forderungen			
2.2.2.1 gegenüber dem privaten Bereich		0,00	0,00
2.2.2.2 gegenüber dem öffentlichen Bereich		0,00	0,00
2.2.2.3 gegen verbundene Unternehmen		0,00	0,00
2.2.2.4 gegen Beteiligungen		0,00	0,00
2.2.2.5 gegen Sondervermögen		258.334,74	629.427,97
2.2.3 Sonstige Vermögensgegenstände		433,90	0,00
2.3 Wertpapiere des Umlaufvermögens		0,00	0,00
2.4 Liquide Mittel		751.516,09	977.440,29
3. Aktive Rechnungsabgrenzung		71.988,21	67.826,54
SUMME AKTIVA		62.616.444,37	63.115.971,29

Bilanz Stadt Beverungen



PASSIVA	in EUR	31.12.2014	31.12.2013
1. Eigenkapital		29.951.427,43	31.241.985,95
1.1 Allgemeine Rücklage		27.697.977,11	27.497.977,11
1.2 Sonderrücklagen		0,00	0,00
1.3 Ausgleichsrücklage		3.744.008,84	3.776.319,61
1.4 Jahresüberschuss/Jahresfehlbetrag		-1.490.558,52	-32.310,77
2. Sonderposten		2.116.475,30	2.293.849,44
2.1 für Zuwendungen		2.101.338,95	2.201.879,42
2.2 für Beiträge		0,00	0,00
2.3 für den Gebührenaussgleich		4.863,00	80.933,69
2.4 Sonstige Sonderposten		10.273,35	11.036,33
3. Rückstellungen		11.025.931,29	10.316.307,45
3.1 Pensionsrückstellungen		10.387.603,00	9.549.756,00
3.2 Rückstellungen für Deponien und Altlasten		0,00	0,00
3.3 Instandhaltungsrückstellungen		0,00	0,00
3.4 Sonstige Rückstellungen		638.328,29	766.551,45
4. Verbindlichkeiten		17.721.684,50	17.553.857,57
4.1 Anleihen		0,00	0,00
4.2 Verbindlichkeiten aus Krediten für Investitionen			
4.2.1 von verbundenen Unternehmen		0,00	0,00
4.2.2 von Beteiligungen		0,00	0,00
4.2.3 von Sondervermögen		0,00	0,00
4.2.4 vom öffentlichen Bereich		0,00	0,00
4.2.5 vom privaten Kreditmarkt		2.333.595,50	2.523.498,68
4.3 Verbindlichkeiten aus Krediten zur Liquiditätssicherung		11.068.454,00	11.290.000,00
4.4 Verbindlichkeiten aus Vorgängen, die Krediten gleichkommen		15.301,30	21.706,32
4.5 Verbindlichkeiten aus Lieferungen und Leistungen		1.525.488,14	1.864.025,50
4.6 Verbindlichkeiten aus Transferzahlungen		22.995,02	101.097,39
4.7 Sonstige Verbindlichkeiten		962.774,61	963.678,29
4.8 Erhaltene Anzahlungen		1.793.075,93	789.851,39
5. Passive Rechnungsabgrenzung		1.800.925,85	1.709.970,88
SUMME PASSIVA		62.616.444,37	63.115.971,29

Ergebnisrechnung Stadt Beverungen



in EUR

Nr.	Bezeichnung	Ergebnis 2013	Ansatz lt. HHP 2014	Üpl/Apl/HH-Reste	Fortgeschrieben. Ansatz 2014	Ergebnis 2014	Vergleich Fortg. Ansatz/Ergebnis
1	Steuern und ähnliche Abgaben	9.961.259,83	10.230.872,00	0,00	10.230.872,00	10.793.542,99	562.670,99
2	+ Zuwendungen und allgemeine Umlagen	5.930.039,33	5.965.143,00	0,00	5.965.143,00	5.978.895,36	13.752,36
3	+ Sonstige Transfererträge	2.591,65	500,00	0,00	500,00	797,15	297,15
4	+ Öffentlich-rechtliche Leistungsentgelte	969.876,84	922.962,00	0,00	922.962,00	932.290,47	9.328,47
5	+ Privatrechtliche Leistungsentgelte	426.656,67	580.745,00	0,00	580.745,00	484.231,22	-96.513,78
6	+ Kostenerstattungen und Kostenumlagen	1.605.205,12	1.117.325,00	0,00	1.117.325,00	1.449.531,37	332.206,37
7	+ Sonstige ordentliche Erträge	874.859,67	575.125,00	30.000,00	605.125,00	651.421,75	46.296,75
8	+ Aktivierte Eigenleistungen	0,00	0,00	0,00	0,00	0,00	0,00
9	+/- Bestandsveränderungen	0,00	0,00	0,00	0,00	0,00	0,00
10	= Ordentliche Erträge	19.770.489,11	19.392.672,00	30.000,00	19.422.672,00	20.290.710,31	868.038,31
11	- Personalaufwendungen	2.253.664,37	2.510.910,00	792.132,86	3.303.042,86	3.546.126,07	243.083,21
12	- Versorgungsaufwendungen	1.746.361,25	989.289,00	0,00	989.289,00	636.754,90	-352.534,10
13	- Aufwendungen für Sach- und Dienstleistungen	3.387.107,35	3.196.329,00	89.876,34	3.286.205,34	3.179.015,05	-107.190,29
14	- Bilanzielle Abschreibungen	245.039,36	274.763,00	0,00	274.763,00	245.221,54	-29.541,46
15	- Transferaufwendungen	10.491.638,36	11.707.350,00	74.778,10	11.782.128,10	11.733.148,46	-48.979,64
16	- Sonstige ordentliche Aufwendungen	2.373.697,75	2.056.277,00	14.511,96	2.070.788,96	2.058.833,73	-11.955,23
17	= Ordentliche Aufwendungen	20.497.508,44	20.734.918,00	971.299,26	21.706.217,26	21.399.099,75	-307.117,51
18	= Ordentliches Ergebnis (Zeilen 10 und 17)	-727.019,33	-1.342.246,00	-941.299,26	-2.283.545,26	-1.108.389,44	1.175.155,82
19	+ Finanzerträge	1.085.764,93	722.500,00	-30.000,00	692.500,00	693,66	-691.806,34
20	- Zinsen und sonstige Finanzaufwendungen	391.056,37	450.500,00	-15.000,00	435.500,00	382.862,74	-52.637,26
21	= Finanzergebnis (Zeilen 19 und 20)	694.708,56	272.000,00	-15.000,00	257.000,00	-382.169,08	-639.169,08
22	= Ergebnis der laufenden Verwaltungstätigkeit (Zeilen 18 und 21)	-32.310,77	-1.070.246,00	-956.299,26	-2.026.545,26	-1.490.558,52	535.986,74
23	+ außerordentliche Erträge	0,00	0,00	0,00	0,00	0,00	0,00
24	- außerordentliche Aufwendungen	0,00	0,00	0,00	0,00	0,00	0,00
25	= Außerordentliches Ergebnis (Zeilen 23 und 24)	0,00	0,00	0,00	0,00	0,00	0,00
26	= Jahresergebnis (Zeilen 22 und 25)	-32.310,77	-1.070.246,00	-956.299,26	-2.026.545,26	-1.490.558,52	535.986,74
Nachrichtlich:							
Verrechnung von Erträgen und Aufwendungen mit der allg. Rücklage							
27	Verrechnete Erträge bei Vermögensgegenständen	0,00	0,00	0,00	0,00	0,00	0,00
28	Verrechnete Erträge bei Finanzanlagen	0,00	0,00	0,00	0,00	200.000,00	0,00
29	Verrechnete Aufwendungen bei Vermögensgegenständen	0,00	0,00	0,00	0,00	0,00	0,00
30	Verrechnete Aufwendungen bei Finanzanlagen	0,00	0,00	0,00	0,00	0,00	0,00
31	= Verrechnungssaldo (Zeilen 27 bis 30)	0,00	0,00	0,00	0,00	200.000,00	0,00

Finanzrechnung Stadt Beverungen



in EUR

Nr.	Bezeichnung	Ergebnis 2013	Ansatz lt. HHP 2014	Üpl/Apl/HH-Reste	Fortgeschrieb. Ansatz 2014	Ergebnis 2014	Vergleich Fortg. Ansatz/Ergebnis
1	Steuern und ähnliche Abgaben	9.858.491,39	10.230.872,00		10.230.872,00	10.560.209,12	329.337,12
2	+ Zuwendungen und allgemeine Umlagen	5.739.590,02	5.718.085,00		5.718.085,00	5.734.306,51	16.221,51
3	+ Sonstige Transfereinzahlungen	2.591,65	500,00		500,00	797,15	297,15
4	+ Öffentlich-rechtliche Leistungsentgelte	1.052.567,59	961.962,00		961.962,00	954.179,73	-7.782,27
5	+ Privatrechtliche Leistungsentgelte	435.412,03	589.546,00		589.546,00	494.825,96	-94.720,04
6	+ Kostenerstattungen und Kostenumlagen	2.490.936,41	1.117.325,00		1.117.325,00	1.669.595,49	552.270,49
7	+ Sonstige Einzahlungen	830.483,15	575.125,00	30.000,00	605.125,00	645.563,94	40.438,94
8	+ Zinsen und sonstige Finanzeinzahlungen	755.951,63	722.500,00	-30.000,00	692.500,00	340.435,41	-352.064,59
9	= Einz. aus lfd. Verwaltungstätigkeit	21.166.023,87	19.915.915,00		19.915.915,00	20.399.913,31	483.998,31
10	- Personalauszahlungen	-2.844.031,03	-3.012.240,00	12.500,00	-2.999.740,00	-2.924.418,08	75.321,92
11	- Versorgungsauszahlungen	-476.253,22	-520.000,00		-520.000,00	-528.599,82	-8.599,82
12	- Ausz. für Sach- und Dienstleistungen	-3.332.338,11	-3.166.829,00	-91.187,27	-3.258.016,27	-3.188.183,20	69.833,07
13	- Zinsen und sonstige Finanzauszahlungen	-337.493,93	-450.500,00	15.000,00	-435.500,00	-444.485,45	-8.985,45
14	- Transferauszahlungen	-11.662.254,50	-11.707.350,00	-74.778,10	-11.782.128,10	-11.857.517,74	-75.389,64
15	- Sonstige Auszahlungen	-2.240.372,35	-2.046.077,00	-13.346,03	-2.059.423,03	-1.977.220,05	82.202,98
16	= Ausz. aus lfd. Verwaltungstätigkeit	-20.892.743,14	-20.902.996,00	-151.811,40	-21.054.807,40	-20.920.424,34	134.383,06
17	= Saldo aus lfd. Verwaltungstätigkeit	273.280,73	-987.081,00	-151.811,40	-1.138.892,40	-520.511,03	618.381,37
18	+ Zuwendungen für Investitionsmaßnahmen	1.250.475,86	1.580.281,00		1.580.281,00	1.588.363,61	8.082,61
19	+ Einz. a. d. Veräußerung v. Sachanlagen	74.368,11	40.000,00		40.000,00	318.356,91	278.356,91
20	+ Einz. a. d. Veräußerung v. Finanzanlagen					200.000,00	200.000,00
21	+ Einz. a. Beiträgen u. ä. Entgelten						
22	+ Sonstige Investitionseinzahlungen						
23	= Summe der investiven Einzahlungen	1.324.843,97	1.620.281,00		1.620.281,00	2.106.720,52	486.439,52
24	- Ausz. Erwerb v. Grundstücken u. Gebäuden	-49.696,08	-68.000,00		-68.000,00	-114.883,97	-46.883,97
25	- Ausz. f. Baumaßnahmen	-2.819,57	-35.000,00	-1.040,25	-36.040,25	-213.474,59	-177.434,34
26	- Ausz. Erwerb v. bewegl. Anlagevermögen	-257.059,94	-773.650,00	-18.591,31	-792.241,31	-160.838,39	631.402,92
27	- Ausz. f. d. Erwerb v. Finanzanlagen	-8.800,00					
28	- Ausz. v. aktivierbaren Zuwendungen						
29	- Sonstige Investitionsauszahlungen	-781.924,00	-742.200,00		-742.200,00	-868.876,00	-126.676,00
30	= Summe der investiven Auszahlungen	-1.100.299,59	-1.618.850,00	-19.631,56	-1.638.481,56	-1.358.072,95	280.408,61
31	= Saldo aus Investitionstätigkeit	224.544,38	1.431,00	-19.631,56	-18.200,56	748.647,57	766.848,13
32	= Finanzmittelüberschuss/-fehlbetrag	497.825,11	-985.650,00	-171.442,96	-1.157.092,96	228.136,54	1.385.229,50
33	+ Aufnahme und Rückflüsse von Krediten						
34	+ <i>Kassenkredite zur Liquiditätssich.</i>						
35	- Tilgung und Gewährung von Krediten	-166.960,70	-196.400,00		-196.400,00	-216.598,50	-20.198,50
36	- <i>Kassenkredite zur Liquiditätssich.</i>	-375.000,00				-221.546,00	-221.546,00
37	= Saldo aus Finanzierungstätigkeit	-541.960,70	-196.400,00		-196.400,00	-438.144,50	-241.744,50
38	= Änd. d. Bestands an eig. Finanzmitteln	-44.135,59	-1.182.050,00	-171.442,96	-1.353.492,96	-210.007,96	1.143.485,00
39	Anfangsbestand an Finanzmitteln	889.903,02				977.440,29	977.440,29
40	+ Bestand an fremden Finanzmitteln						
41	= +/-Saldo an durchlaufenden Posten	131.672,86				-15.916,24	-15.916,24
42	= Liquide Mittel	977.440,29	-1.182.050,00	-171.442,96	-1.353.492,96	751.516,09	2.105.009,05

Mittelübertragungen und über-/außerplanmäßige Aufwendungen/Auszahlungen 2014

Mittelübertragungen nach 2014 in der Ergebnisrechnung

Nr.	HHPlan a)Seite b)Nr.	Kosten- träger Code	Begründung	Haushalts- mittel (in €)	Betrag (in €)
1	a) 205 b) 13	13030101	Instandsetzung Weg Friedhof Würgassen	185.309	9.961,49
2	a) 205 b) 13	13030102	Befestigung Grabsteine Judenfriedhof Beverungen	185.309	660,23
3	a) 205 b) 13	13030102	Befestigung Grabsteine Judenfriedhof Amelunxen	185.309	220,07
					10.841,79

Über-/außerplanmäßige Aufwendungen in der Ergebnisrechnung bis 10.000 €

Nr.	HHPlan a)Seite b)Nr.	Kosten- träger Code	Begründung	Haushalts- mittel (in €)	Betrag (in €)
1	a) 162 b) 13	05010202	zusätzliche Mietnebenkosten im Bereich Asyl (Ansgarweg, Hellweg)	30.724	1.065,79
2	a) 162 b) 16	05010202	zusätzliche Mietaufwand im Bereich Asyl (Ansgarweg, Hellweg)	13.092	407,80
3	a) 168 b) 15	06010701	Zuschüsse an Kindergärten aus 2013 - höhere Kindspauschalen durch U3 etc.	198.000	7.000,00
4	a) 103 b) 13	01040101	Höhere Re. für Prüf. JAB 2011 u. unerwartete Prüf. d. Zahlungsabwickl. durch die GPA	30.008	2.324,49
5	a) 149 b) 13	03011002	Überschreitung allgemeines Schwimmbudget	187.220	1.291,00
6	a) 195 b) 13	12040101	Überschreitung allgemeines Budget Fahren (Personalkosten, Unterhaltungsarbeiten)	7.550	1.361,77
7	a) 186 b) 13	10010101	Überschreitung allgemeines Budget Bauaufsicht (Personalkosten, andere Buchung v. Lizenzkosten)	11.724	821,06
8	a) 114 b) 16	01080202	Überschreitung allgemeines Budget Vollstreckung	9.314	1.165,93
9	a) 157 b) 13	04010101	Überschreitung allgemeines Budget Kultur (Nebenkostennachzahlung 2013+2014)	33.056	4.433,07
10	a) 105 b) 13	01050101	u.a. zusätzliche Mittel für nicht eingeplante Miete Lagerfläche Weserstraße 8 a	10.506	1.169,38
11	a) 166 b) 13	05030101	Überschreitung allg. Budget Dienstl. + Ber. im Soz.ber.(Nebenkostennachzahlung 2013+2014)	8.391	2.479,61
12	a) 212 b) 13	15010205	Überschreitung allg. Budget Tourismus/ Stadtmarketing (Nebenkostennachzahlung 2014)	32.180	3.156,65
13	a) 109 b) 11	01070102	Überschreitung nicht zahlungswirksames Budget (Rückstellungen ATZ, Urlaub, Überstunden)	-315.800	5.594,86
					32.271,41

Über-/außerplanmäßige Aufwendungen in der Ergebnisrechnung über 10.000 €

14	a) 215 b) 07	16010102	Umschlüsselung Nachforderungszinsen Gewerbesteuer v. Kto. 469100	512.500	30.000,00
15	a) 215 b) 16	16010102	Umschlüsselung Erstattungszinsen Gewerbesteuer v. Kto 559900	1.000	15.000,00
16	a) 147 b) 15	03010909	Schulsozialarbeit 2014 an der Sekundarschule	179.330	12.500,00
17	a) 105 b) 13	01050102	Mietnebenkostenabr. 2013 in 2014 - Ratsbesch. v. 10.12.2014 (Verbuchung im Produkt zentr.Dienste)	10.506	81.654,22
18	a) 109 b) 11	01070102	Überschreitung Pensions- und Beihilferückstellungen	-315.800	799.038,00
19	a) 162 b) 13	05010206	Überschreitung Bauhofsbudget - Ratsbesch. v. 26.03.2015 (Verbuchung im Produkt Asyl)	30.724	23.515,09
20	a) 162 b) 15	05010205	Überschreitung Allg. Budget Asyl -Ratsbesch. v. 26.03.15 (Verbuchung bei Krankenhilfe i.E.)	273.200	55.278,10
					1.016.985,41

Einsparungen

Nr.	HHPlan a)Seite b)Nr.	Kosten- träger Code	Begründung	Haushalts- mittel (in €)	Betrag (in €)
21	a) 215 b) 19	16010102	Umschlüsselung Nachforderungszinsen Gewerbesteuer v. Kto. 469100	32.500	-30.000,00
22	a) 215 b) 20	16010102	Umschlüsselung Erstattungszinsen Gewerbesteuer v. Kto 559900	450.500	-15.000,00
23	a) 147 b) 11	03010909	Personalkosten Schulsozialarbeit	68.245	-12.500,00
24	a) 152 b) 13	03011106	Einsparung bei Erwerb von Sachgütern Sekundarschule	561.680	-1.291,00
25	a) 109 b) 16	01070105	Einsparung bei Fortbildungskosten	41.687	-1.361,77
26	a) 186 b) 16	10010101	Einsparung bei Fortbildungskosten im Bereich Bauaufsicht	2.154	-700,00
27	a) 186 b) 13	10010101	Einsparung bei IT-Kosten im Bereich Bauaufsicht	11.724	-121,06
28	a) 197 b) 13	13010201	Einsparung im Produkt öff. Gewässer	76.383	-1.165,93
29	a) 197 b) 13	13010201	Einsparung im Produkt öff. Gewässer	76.383	-4.433,07
30	a) 197 b) 13	13010201	Einsparung im Produkt öff. Gewässer	76.383	-1.169,38
31	a) 197 b) 13	13010201	Einsparung im Produkt öff. Gewässer	76.383	-2.479,61
32	a) 197 b) 13	13010201	Einsparung im Produkt öff. Gewässer	76.383	-3.156,65
33	a) 197 b) 13	13010202	Einsparung im Produkt öff. Gewässer	76.383	-5.594,86
34	a) 197 b) 13	13010202	Einsparung im Produkt öff. Gewässer	76.383	-23.515,09
35	a) 118 b) 13	01090101	Festwerte IT (zur Deckung der Finanzrechnung - Anschaffung Kopierer)	55.027	-1.079,74
36	a) 118 b) 13	01090101	Festwerte IT (zur Deckung der Finanzrechnung - Anschaffung Arthrodesenstuhl)	55.027	-231,19
					-103.799,35

Veränderungen Gesamtergebnisrechnung:

956.299,26

Mittelübertragungen nach 2014 in der investiven Finanzrechnung

Nr.	HHPlan a)Seite b)Nr.	Kosten- träger Code	Begründung	Haushalts- mittel (in €)	Betrag (in €)	Abwicklung
37	a) 133 b) 26	02040101	Mittel HLF 24 von 2013 nach 2014	342.600	14.248,93	nach 2015
38	a) 125 b) 26	02010101	Abfalleimer und Hundekottütenspender	500	500,00	520,02
					14.748,93	520,02

Über-/außerplanmäßige Aufwendungen in der investiven Finanzrechnung bis 10.000 €

Nr.	HHPlan a)Seite b)Nr.	Kosten- träger Code	Begründung	Haushalts- mittel (in €)	Betrag (in €)
39	a) 130 b) 26	02030101	Investition Verkehrsangelegenheiten - Anschaffung eines Verkehrszählgerätes	2.000	450,00
40	a) 163 b) 26	05010202	Zusätzliche Anschaffungen aufgrund hoher Flüchtlingszahlen im Bereich Asyl (BGA zu GWG)	1.000	1.000,00
41	a) 153 b) 26	03011103	Beschaffung Tische Lehrerzimmer Gymnasium - Einpl. an falscher Stelle (GWG zu BGA)	164.500	2.424,53
42	a) 106 b) 26	01050102	Nicht vorhersehbare Anschaffung von Büroeinrichtung (BGA zu GWG)	11.000	4.010,33
43	a) 106 b) 26	01050102	Anschaffung eines Kopierers	11.000	1.079,74
44	a) 106 b) 26	01050102	Anschaffung eines Arthrodesenstuhles	11.000	944,38
45	a) 133 b) 26	02040101	Digitalfunkgeräte Brandschutz Kernkraftwerk (BGA)	342.600	5.245,14
46	a) 206 b) 25	13030101	Zusätzliche Mittel für Wegebau Friedhöfe Drenke und Wehrden	35.000	1.040,25
					16.194,37

Über-/außerplanmäßige Aufwendungen in der investiven Finanzrechnung über 10.000 €

47					0,00
					0,00

Einsparungen u. Gegenfinanzierungen

48	a) 125 b) 26	02010101	Geringwertige Wirtschaftsgüter Ordnungsangelegenheiten	1.000	-450,00
49	a) 163 b) 26	05010202	Betriebs- und Geschäftsausstattung im Bereich Asyl (BGA zu GWG)	1.000	-1.000,00
50	a) 153 b) 26	03011103	Geringwertige Wirtschaftsgüter Gymnasium	164.500	-2.424,53
51	a) 106 b) 26	01050102	Betriebs- und Geschäftsausstattung im Bereich Zentrale Dienste (BGA zu GWG)	11.000	-4.010,33
52	a) 118 b) 13	01090101	Festwerte IT	55.027	-1.079,74
53	a) 118 b) 13	01090101	Festwerte IT	55.027	-231,19
54	a) 150 b) 26	03011002	GWG Grundschule Beverungen	13.150	-1.075,70
55	a) 153 b) 26	03011106	BGA Sekundarschule Beverungen	164.500	-1.040,25
					-11.311,74

Veränderungen invest. Finanzrechnung:

19.631,56

Gesamtergebnisrechnung	-956.299,26
./ . nicht zahlungswirksam Nr. 8	1.165,93
./ . nicht zahlungswirksam Nr. 13	5.594,86
./ . nicht zahlungswirksam Nr. 18	799.038,00
Zwischensumme	-150.500,47
./ . Veränderungen inv. Finanzrechnung	-19.631,56
./ . Festwerte	-1.310,93
Veränderungen Finanzrechnung Gesamt	-171.442,96

nachrichtlich:

Zuschuss Kreis HX für Arthrodesenstuhl	713,19
Zuschuss E.ON für Digitalfunkgeräte	4.169,44

Abschließend ergibt sich folgende Gesamtschau:

Bezeichnung	ordentliches Ergebnis lt. Ansatz HHplan 2014	Mehrbelastung	Fortgeschriebener Ansatz
Mehraufwendungen der Ergebnisrechnung	-1.070.246,00 €	-956.299,26 €	-2.026.545,26 €

Bezeichnung	Ausz. aus lfd. Verw-Tätigkeit und Summe der inv. Ausz. lt. Ansatz HHplan 2014	Mehrbelastung	Fortgeschriebener Ansatz
Mehrauszahlungen aus Investitionen u. Finanzauszahlungen	-22.521.846,00 €	-171.442,96 €	-22.294.340,45 €

Mittelübertragungen nach 2015

Mittelübertragungen nach 2015 in der Ergebnisrechnung

Nr.	HHPlan a)Seite b)Nr.	Kosten- träger Code	Begründung	Haushalts- mittel (in €)	Betrag (in €)
1	a) 201 b) 13	13030101	Befestigung Grabsteine Judenfriedhöfe	235.089	1.772,51
					1.772,51

Mittelübertragungen nach 2015 in der investiven Finanzrechnung

Nr.	HHPlan a)Seite b)Nr.	Kosten- träger Code	Begründung	Haushalts- mittel (in €)	Betrag (in €)
2	a) 202 b) 25	13030101	Zaunanlage Friedhof Dalhausen	5.000	11.400,00
3	a) 133 b) 26	02040101	TSF-W Drenke	316.760	97.620,00
4	a) 133 b) 26	02040101	HLF Beverungen	316.760	232.020,06
5	a) 153 b) 26	03011103	Aula-Stühle	121.000	30.500,00
					371.540,06

Produktbereiche

01 - 16

Jahresabschluss 2014

Teilergebnishaushalt Produktbereich 01 Innere Verwaltung							
Stadt Beverungen							
Nr.	Bezeichnung	Ergebnis 2013	Ansatz lt. HHP 2014	Üpl/Apl/ HH-Reste	Fortgeschrieb. Ansatz 2014	Ergebnis 2014	Vergleich Fortg. Ansatz/Ergebnis
01	Steuern und ähnliche Abgaben	0,00	0,00	0,00	0,00	0,00	0,00
02	+ Zuwendungen und allgemeine Umlagen	359,83	510,00	0,00	510,00	539,11	29,11
03	+ Sonstige Transfererträge	0,00	0,00	0,00	0,00	0,00	0,00
04	+ Öffentlich-rechtliche Leistungsentgelte	247,00	350,00	0,00	350,00	372,00	22,00
05	+ Privatrechtliche Leistungsentgelte	99.943,23	292.150,00	0,00	292.150,00	92.183,02	-199.966,98
06	+ Kostenerstattungen und Kostenumlagen	774.406,93	363.870,00	0,00	363.870,00	572.842,87	208.972,87
07	+ Sonstige ordentliche Erträge	75.551,83	40.600,00	0,00	40.600,00	69.909,66	29.309,66
08	+ Aktivierte Eigenleistung	0,00	0,00	0,00	0,00	0,00	0,00
09	+/-Bestandsveränderungen	0,00	0,00	0,00	0,00	0,00	0,00
10	= Ordentliche Erträge	950.508,82	697.480,00	0,00	697.480,00	735.846,66	38.366,66
11	- Personalaufwendungen	615.381,74	589.097,00	804.632,86	1.393.729,86	1.402.568,65	8.838,79
12	- Versorgungsaufwendungen	1.112.240,21	834.099,00	0,00	834.099,00	399.682,35	-434.416,65
13	- Aufw. für Sach- und Dienstleistungen	261.262,82	301.190,00	83.837,16	385.027,16	252.310,74	-132.716,42
14	- Bilanzielle Abschreibung	8.718,57	13.397,00	0,00	13.397,00	16.641,68	3.244,68
15	- Transferaufwendungen	1.849.485,77	2.536.530,00	0,00	2.536.530,00	2.391.266,26	-145.263,74
16	- Sonstige ordentliche Aufwendungen	379.295,81	426.358,00	-195,84	426.162,16	415.958,44	-10.203,72
17	= Ordentliche Aufwendungen	4.226.384,92	4.700.671,00	888.274,18	5.588.945,18	4.878.428,12	-710.517,06
18	= Ordentliches Ergebnis	-3.275.876,10	-4.003.191,00	-888.274,18	-4.891.465,18	-4.142.581,46	748.883,72
19	+ Finanzerträge	1.084.651,38	690.000,00	0,00	690.000,00	0,00	-690.000,00
20	- Zinsen und ähnliche Aufwendungen	0,00	0,00	0,00	0,00	0,00	0,00
21	= Finanzergebnis (Zeilen 19 und 20)	1.084.651,38	690.000,00	0,00	690.000,00	0,00	-690.000,00
22	= Ergebnis der lfd. Verwaltungstätigkeit (Zeilen 18 und 21)	-2.191.224,72	-3.313.191,00	-888.274,18	-4.201.465,18	-4.142.581,46	58.883,72
23	+ außerordentliche Erträge	0,00	0,00	0,00	0,00	0,00	0,00
24	- außerordentliche Aufwendungen	0,00	0,00	0,00	0,00	0,00	0,00
25	= Außerordentliches Ergebnis (Zeilen 23 und 24)	0,00	0,00	0,00	0,00	0,00	0,00
26	= Ergebnis -vor Berücksichtigung der internen LBZ (=Zeilen 22 und 25)	-2.191.224,72	-3.313.191,00	-888.274,18	-4.201.465,18	-4.142.581,46	58.883,72
27	+ Erträge aus internen Leistungsbeziehungen	2.245.760,78	2.164.018,09	0,00	2.164.018,09	2.253.771,06	89.752,97
28	- Aufw. aus internen Leistungsbeziehungen	1.295.959,59	1.255.831,40	0,00	1.255.831,40	1.278.235,36	22.403,96
29	= Teilergebnis	-1.241.423,53	-2.405.004,31	-888.274,18	-3.293.278,49	-3.167.045,76	126.232,73

Jahresabschluss 2014

Teilfinanzhaushalt Produktbereich 01 Innere Verwaltung							
Stadt Beverungen							
Nr.	Bezeichnung	Ergebnis 2013	Ansatz lt. HHP 2014	Üpl/Apl/ HH-Reste	Fortgeschrieb. Ansatz 2014	Ergebnis 2014	Vergleich Fortg. Ansatz/Ergebnis
18	+ Zuwendungen für Investitionsmaßnahmen	3.570,00	0,00	0,00	0,00	713,19	713,19
19	+ Einz. a. d. Veräußerung v. Sachanlagen	73.508,36	40.000,00	0,00	40.000,00	287.632,51	247.632,51
20	+ Einz. a. d. Veräußerung v. Finanzanlagen	0,00	0,00	0,00	0,00	200.000,00	200.000,00
21	+ Einz. a. Beiträgen u. ä. Entgelten	0,00	0,00	0,00	0,00	0,00	0,00
22	+ Sonstige Investitionseinzahlungen	0,00	0,00	0,00	0,00	0,00	0,00
23	= Einzahlungen aus Investitionstätigkeit	77.078,36	40.000,00	0,00	40.000,00	488.345,70	448.345,70
24	- Ausz. Erwerb v. Grundstücken u. Gebäuden	-43.679,50	-68.000,00	0,00	-68.000,00	-90.996,47	-22.996,47
25	- Ausz. f. Baumaßnahmen	0,00	0,00	0,00	0,00	0,00	0,00
26	- Ausz. Erwerb v. bewegl. Anlagevermögen	-11.433,52	-26.200,00	-713,19	-26.913,19	-18.736,96	8.176,23
27	- Ausz. f. d. Erwerb v. Finanzanlagen	-8.800,00	0,00	0,00	0,00	0,00	0,00
28	- Ausz. v. aktivierbaren Zuwendungen	0,00	0,00	0,00	0,00	0,00	0,00
29	- Sonstige Investitionsauszahlungen	-1.600,00	0,00	0,00	0,00	0,00	0,00
30	= Auszahlungen aus Investitionstätigkeit	-65.513,02	-94.200,00	-713,19	-94.913,19	-109.733,43	-14.820,24
31	= Saldo Investitionstätigkeit (= Zeilen 23 und 30)	11.565,34	-54.200,00	-713,19	-54.913,19	378.612,27	433.525,46

Jahresabschluss 2014

Teilergebnishaushalt Produktbereich 02 Sicherheit und Ordnung							
Stadt Beverungen							
Nr.	Bezeichnung	Ergebnis 2013	Ansatz lt. HHP 2014	Üpl/Apl/ HH-Reste	Fortgeschrieb. Ansatz 2014	Ergebnis 2014	Vergleich Fortg. Ansatz/Ergebnis
01	Steuern und ähnliche Abgaben	0,00	0,00	0,00	0,00	0,00	0,00
02	+ Zuwendungen und allgemeine Umlagen	48.802,57	47.180,00	0,00	47.180,00	45.633,08	-1.546,92
03	+ Sonstige Transfererträge	0,00	0,00	0,00	0,00	0,00	0,00
04	+ Öffentlich-rechtliche Leistungsentgelte	86.124,30	85.600,00	0,00	85.600,00	79.720,39	-5.879,61
05	+ Privatrechtliche Leistungsentgelte	456,92	1.300,00	0,00	1.300,00	0,00	-1.300,00
06	+ Kostenerstattungen und Kostenumlagen	26.640,64	21.050,00	0,00	21.050,00	44.148,18	23.098,18
07	+ Sonstige ordentliche Erträge	26.941,93	18.725,00	0,00	18.725,00	21.102,43	2.377,43
08	+ Aktivierte Eigenleistung	0,00	0,00	0,00	0,00	0,00	0,00
09	+/-Bestandsveränderungen	0,00	0,00	0,00	0,00	0,00	0,00
10	= Ordentliche Erträge	188.966,36	173.855,00	0,00	173.855,00	190.604,08	16.749,08
11	- Personalaufwendungen	334.770,58	358.349,00	0,00	358.349,00	393.638,14	35.289,14
12	- Versorgungsaufwendungen	55.395,61	11.770,00	0,00	11.770,00	20.952,53	9.182,53
13	- Aufw. für Sach- und Dienstleistungen	233.484,52	251.561,00	0,00	251.561,00	242.371,23	-9.189,77
14	- Bilanzielle Abschreibung	76.856,67	81.448,00	0,00	81.448,00	76.864,16	-4.583,84
15	- Transferaufwendungen	8.282,56	9.100,00	0,00	9.100,00	6.100,27	-2.999,73
16	- Sonstige ordentliche Aufwendungen	220.605,77	236.600,00	0,00	236.600,00	224.421,29	-12.178,71
17	= Ordentliche Aufwendungen	929.395,71	948.828,00	0,00	948.828,00	964.347,62	15.519,62
18	= Ordentliches Ergebnis	-740.429,35	-774.973,00	0,00	-774.973,00	-773.743,54	1.229,46
19	+ Finanzerträge	0,00	0,00	0,00	0,00	0,00	0,00
20	- Zinsen und ähnliche Aufwendungen	0,00	0,00	0,00	0,00	0,00	0,00
21	= Finanzergebnis (Zeilen 19 und 20)	0,00	0,00	0,00	0,00	0,00	0,00
22	= Ergebnis der lfd. Verwaltungstätigkeit (Zeilen 18 und 21)	-740.429,35	-774.973,00	0,00	-774.973,00	-773.743,54	1.229,46
23	+ außerordentliche Erträge	0,00	0,00	0,00	0,00	0,00	0,00
24	- außerordentliche Aufwendungen	0,00	0,00	0,00	0,00	0,00	0,00
25	= Außerordentliches Ergebnis (Zeilen 23 und 24)	0,00	0,00	0,00	0,00	0,00	0,00
26	= Ergebnis -vor Berücksichtigung der internen LBZ (=Zeilen 22 und 25)	-740.429,35	-774.973,00	0,00	-774.973,00	-773.743,54	1.229,46
27	+ Erträge aus internen Leistungsbeziehungen	9,00	14,00	0,00	14,00	0,00	-14,00
28	- Aufw. aus internen Leistungsbeziehungen	200.247,15	193.229,38	0,00	193.229,38	205.241,83	12.012,45
29	= Teilergebnis	-940.667,50	-968.188,38	0,00	-968.188,38	-978.985,37	-10.796,99

Jahresabschluss 2014

Teilfinanzhaushalt Produktbereich 02 Sicherheit und Ordnung							
Stadt Beverungen							
Nr.	Bezeichnung	Ergebnis 2013	Ansatz lt. HHP 2014	Üpl/Apl/ HH-Reste	Fortgeschrieb. Ansatz 2014	Ergebnis 2014	Vergleich Fortg. Ansatz/Ergebnis
18	+ Zuwendungen für Investitionsmaßnahmen	58.757,31	58.000,00	0,00	58.000,00	79.369,37	21.369,37
19	+ Einz. a. d. Veräußerung v. Sachanlagen	0,00	0,00	0,00	0,00	0,00	0,00
20	+ Einz. a. d. Veräußerung v. Finanzanlagen	0,00	0,00	0,00	0,00	0,00	0,00
21	+ Einz. a. Beiträgen u. ä. Entgelten	0,00	0,00	0,00	0,00	0,00	0,00
22	+ Sonstige Investitionseinzahlungen	0,00	0,00	0,00	0,00	0,00	0,00
23	= Einzahlungen aus Investitionstätigkeit	58.757,31	58.000,00	0,00	58.000,00	79.369,37	21.369,37
24	- Ausz. Erwerb v. Grundstücken u. Gebäuden	0,00	0,00	0,00	0,00	0,00	0,00
25	- Ausz. f. Baumaßnahmen	0,00	0,00	0,00	0,00	0,00	0,00
26	- Ausz. Erwerb v. bewegl. Anlagevermögen	-137.420,21	-345.100,00	-19.994,07	-365.094,07	-36.756,81	328.337,26
27	- Ausz. f. d. Erwerb v. Finanzanlagen	0,00	0,00	0,00	0,00	0,00	0,00
28	- Ausz. v. aktivierbaren Zuwendungen	0,00	0,00	0,00	0,00	0,00	0,00
29	- Sonstige Investitionsauszahlungen	0,00	0,00	0,00	0,00	0,00	0,00
30	= Auszahlungen aus Investitionstätigkeit	-137.420,21	-345.100,00	-19.994,07	-365.094,07	-36.756,81	328.337,26
31	= Saldo Investitionstätigkeit (= Zeilen 23 und 30)	-78.662,90	-287.100,00	-19.994,07	-307.094,07	42.612,56	349.706,63

Jahresabschluss 2014

Teilergebnishaushalt Produktbereich 03 Schulträgeraufgaben							
Stadt Beverungen							
Nr.	Bezeichnung	Ergebnis 2013	Ansatz lt. HHP 2014	Üpl/Apl/ HH-Reste	Fortgeschrieb. Ansatz 2014	Ergebnis 2014	Vergleich Fortg. Ansatz/Ergebnis
01	Steuern und ähnliche Abgaben	0,00	0,00	0,00	0,00	0,00	0,00
02	+ Zuwendungen und allgemeine Umlagen	201.542,90	159.649,00	0,00	159.649,00	208.940,67	49.291,67
03	+ Sonstige Transfererträge	0,00	0,00	0,00	0,00	0,00	0,00
04	+ Öffentlich-rechtliche Leistungsentgelte	16.610,00	20.000,00	0,00	20.000,00	17.630,00	-2.370,00
05	+ Privatrechtliche Leistungsentgelte	0,00	0,00	0,00	0,00	0,00	0,00
06	+ Kostenerstattungen und Kostenumlagen	16.654,96	7.500,00	0,00	7.500,00	37.390,65	29.890,65
07	+ Sonstige ordentliche Erträge	1.055,98	0,00	0,00	0,00	0,00	0,00
08	+ Aktivierte Eigenleistung	0,00	0,00	0,00	0,00	0,00	0,00
09	+/-Bestandsveränderungen	0,00	0,00	0,00	0,00	0,00	0,00
10	= Ordentliche Erträge	235.863,84	187.149,00	0,00	187.149,00	263.961,32	76.812,32
11	- Personalaufwendungen	204.905,46	238.919,00	-12.500,00	226.419,00	276.886,52	50.467,52
12	- Versorgungsaufwendungen	69.302,16	14.800,00	0,00	14.800,00	28.446,49	13.646,49
13	- Aufw. für Sach- und Dienstleistungen	1.398.380,81	1.450.525,00	0,00	1.450.525,00	1.479.221,47	28.696,47
14	- Bilanzielle Abschreibung	128.800,75	147.256,00	0,00	147.256,00	120.801,59	-26.454,41
15	- Transferaufwendungen	203.699,29	179.330,00	12.500,00	191.830,00	227.619,55	35.789,55
16	- Sonstige ordentliche Aufwendungen	1.340.470,18	1.241.624,00	0,00	1.241.624,00	1.242.630,72	1.006,72
17	= Ordentliche Aufwendungen	3.345.558,65	3.272.454,00	0,00	3.272.454,00	3.375.606,34	103.152,34
18	= Ordentliches Ergebnis	-3.109.694,81	-3.085.305,00	0,00	-3.085.305,00	-3.111.645,02	-26.340,02
19	+ Finanzerträge	0,00	0,00	0,00	0,00	0,00	0,00
20	- Zinsen und ähnliche Aufwendungen	0,00	0,00	0,00	0,00	0,00	0,00
21	= Finanzergebnis (Zeilen 19 und 20)	0,00	0,00	0,00	0,00	0,00	0,00
22	= Ergebnis der lfd. Verwaltungstätigkeit (Zeilen 18 und 21)	-3.109.694,81	-3.085.305,00	0,00	-3.085.305,00	-3.111.645,02	-26.340,02
23	+ außerordentliche Erträge	0,00	0,00	0,00	0,00	0,00	0,00
24	- außerordentliche Aufwendungen	0,00	0,00	0,00	0,00	0,00	0,00
25	= Außerordentliches Ergebnis (Zeilen 23 und 24)	0,00	0,00	0,00	0,00	0,00	0,00
26	= Ergebnis -vor Berücksichtigung der internen LBZ (=Zeilen 22 und 25)	-3.109.694,81	-3.085.305,00	0,00	-3.085.305,00	-3.111.645,02	-26.340,02
27	+ Erträge aus internen Leistungsbeziehungen	5.042,81	4.533,00	0,00	4.533,00	6.201,26	1.668,26
28	- Aufw. aus internen Leistungsbeziehungen	163.565,99	149.307,57	0,00	149.307,57	163.930,49	14.622,92
29	= Teilergebnis	-3.268.217,99	-3.230.079,57	0,00	-3.230.079,57	-3.269.374,25	-39.294,68

Jahresabschluss 2014

Teilfinanzhaushalt Produktbereich 03 Schulträgeraufgaben							
Stadt Beverungen							
Nr.	Bezeichnung	Ergebnis 2013	Ansatz lt. HHP 2014	Üpl/Apl/HH-Reste	Fortgeschrieb. Ansatz 2014	Ergebnis 2014	Vergleich Fortg. Ansatz/Ergebnis
18	+ Zuwendungen für Investitionsmaßnahmen	0,00	20.000,00	0,00	20.000,00	0,00	-20.000,00
19	+ Einz. a. d. Veräußerung v. Sachanlagen	730,00	0,00	0,00	0,00	0,00	0,00
20	+ Einz. a. d. Veräußerung v. Finanzanlagen	0,00	0,00	0,00	0,00	0,00	0,00
21	+ Einz. a. Beiträgen u. ä. Entgelten	0,00	0,00	0,00	0,00	0,00	0,00
22	+ Sonstige Investitionseinzahlungen	0,00	0,00	0,00	0,00	0,00	0,00
23	= Einzahlungen aus Investitionstätigkeit	730,00	20.000,00	0,00	20.000,00	0,00	-20.000,00
24	- Ausz. Erwerb v. Grundstücken u. Gebäuden	0,00	0,00	0,00	0,00	0,00	0,00
25	- Ausz. f. Baumaßnahmen	0,00	0,00	0,00	0,00	0,00	0,00
26	- Ausz. Erwerb v. bewegl. Anlagevermögen	-103.907,56	-179.150,00	2.115,95	-177.034,05	-77.184,02	99.850,03
27	- Ausz. f. d. Erwerb v. Finanzanlagen	0,00	0,00	0,00	0,00	0,00	0,00
28	- Ausz. v. aktivierbaren Zuwendungen	0,00	0,00	0,00	0,00	0,00	0,00
29	- Sonstige Investitionsauszahlungen	0,00	0,00	0,00	0,00	0,00	0,00
30	= Auszahlungen aus Investitionstätigkeit	-103.907,56	-179.150,00	2.115,95	-177.034,05	-77.184,02	99.850,03
31	= Saldo Investitionstätigkeit (= Zeilen 23 und 30)	-103.177,56	-159.150,00	2.115,95	-157.034,05	-77.184,02	79.850,03

Jahresabschluss 2014

Teilergebnishaushalt Produktbereich 04 Kultur und Wissenschaft							
Stadt Beverungen							
Nr.	Bezeichnung	Ergebnis 2013	Ansatz lt. HHP 2014	Üpl/Apl/ HH-Reste	Fortgeschrieb. Ansatz 2014	Ergebnis 2014	Vergleich Fortg. Ansatz/Ergebnis
01	Steuern und ähnliche Abgaben	0,00	0,00	0,00	0,00	0,00	0,00
02	+ Zuwendungen und allgemeine Umlagen	0,00	0,00	0,00	0,00	0,00	0,00
03	+ Sonstige Transfererträge	0,00	0,00	0,00	0,00	0,00	0,00
04	+ Öffentlich-rechtliche Leistungsentgelte	1.078,00	1.300,00	0,00	1.300,00	2.450,50	1.150,50
05	+ Privatrechtliche Leistungsentgelte	14,95	50,00	0,00	50,00	29,90	-20,10
06	+ Kostenerstattungen und Kostenumlagen	0,00	0,00	0,00	0,00	765,28	765,28
07	+ Sonstige ordentliche Erträge	0,00	0,00	0,00	0,00	0,00	0,00
08	+ Aktivierte Eigenleistung	0,00	0,00	0,00	0,00	0,00	0,00
09	+/-Bestandsveränderungen	0,00	0,00	0,00	0,00	0,00	0,00
10	= Ordentliche Erträge	1.092,95	1.350,00	0,00	1.350,00	3.245,68	1.895,68
11	- Personalaufwendungen	47.674,03	53.272,00	0,00	53.272,00	56.001,01	2.729,01
12	- Versorgungsaufwendungen	8.614,81	1.675,00	0,00	1.675,00	2.687,90	1.012,90
13	- Aufw. für Sach- und Dienstleistungen	18.687,00	33.056,00	4.433,07	37.489,07	28.728,63	-8.760,44
14	- Bilanzielle Abschreibung	275,00	383,00	0,00	383,00	183,33	-199,67
15	- Transferaufwendungen	92.726,01	70.800,00	0,00	70.800,00	69.942,04	-857,96
16	- Sonstige ordentliche Aufwendungen	38.982,31	41.154,00	0,00	41.154,00	41.106,42	-47,58
17	= Ordentliche Aufwendungen	206.959,16	200.340,00	4.433,07	204.773,07	198.649,33	-6.123,74
18	= Ordentliches Ergebnis	-205.866,21	-198.990,00	-4.433,07	-203.423,07	-195.403,65	8.019,42
19	+ Finanzerträge	0,00	0,00	0,00	0,00	0,00	0,00
20	- Zinsen und ähnliche Aufwendungen	0,00	0,00	0,00	0,00	0,00	0,00
21	= Finanzergebnis (Zeilen 19 und 20)	0,00	0,00	0,00	0,00	0,00	0,00
22	= Ergebnis der lfd. Verwaltungstätigkeit (Zeilen 18 und 21)	-205.866,21	-198.990,00	-4.433,07	-203.423,07	-195.403,65	8.019,42
23	+ außerordentliche Erträge	0,00	0,00	0,00	0,00	0,00	0,00
24	- außerordentliche Aufwendungen	0,00	0,00	0,00	0,00	0,00	0,00
25	= Außerordentliches Ergebnis (Zeilen 23 und 24)	0,00	0,00	0,00	0,00	0,00	0,00
26	= Ergebnis -vor Berücksichtigung der internen LBZ (=Zeilen 22 und 25)	-205.866,21	-198.990,00	-4.433,07	-203.423,07	-195.403,65	8.019,42
27	+ Erträge aus internen Leistungsbeziehungen	7,50	3,00	0,00	3,00	61,65	58,65
28	- Aufw. aus internen Leistungsbeziehungen	67.350,53	66.615,17	0,00	66.615,17	68.734,77	2.119,60
29	= Teilergebnis	-273.209,24	-265.602,17	-4.433,07	-270.035,24	-264.076,77	5.958,47

Jahresabschluss 2014

Teilfinanzhaushalt Produktbereich 04 Kultur und Wissenschaft							
Stadt Beverungen							
Nr.	Bezeichnung	Ergebnis 2013	Ansatz lt. HHP 2014	Üpl/Apl/ HH-Reste	Fortgeschrieb. Ansatz 2014	Ergebnis 2014	Vergleich Fortg. Ansatz/Ergebnis
18	+ Zuwendungen für Investitionsmaßnahmen	0,00	0,00	0,00	0,00	0,00	0,00
19	+ Einz. a. d. Veräußerung v. Sachanlagen	0,00	0,00	0,00	0,00	0,00	0,00
20	+ Einz. a. d. Veräußerung v. Finanzanlagen	0,00	0,00	0,00	0,00	0,00	0,00
21	+ Einz. a. Beiträgen u. ä. Entgelten	0,00	0,00	0,00	0,00	0,00	0,00
22	+ Sonstige Investitionseinzahlungen	0,00	0,00	0,00	0,00	0,00	0,00
23	= Einzahlungen aus Investitionstätigkeit	0,00	0,00	0,00	0,00	0,00	0,00
24	- Ausz. Erwerb v. Grundstücken u. Gebäuden	0,00	0,00	0,00	0,00	0,00	0,00
25	- Ausz. f. Baumaßnahmen	0,00	0,00	0,00	0,00	0,00	0,00
26	- Ausz. Erwerb v. bewegl. Anlagevermögen	0,00	-200,00	0,00	-200,00	0,00	200,00
27	- Ausz. f. d. Erwerb v. Finanzanlagen	0,00	0,00	0,00	0,00	0,00	0,00
28	- Ausz. v. aktivierbaren Zuwendungen	0,00	0,00	0,00	0,00	0,00	0,00
29	- Sonstige Investitionsauszahlungen	0,00	0,00	0,00	0,00	0,00	0,00
30	= Auszahlungen aus Investitionstätigkeit	0,00	-200,00	0,00	-200,00	0,00	200,00
31	= Saldo Investitionstätigkeit (= Zeilen 23 und 30)	0,00	-200,00	0,00	-200,00	0,00	200,00

Jahresabschluss 2014

Teilergebnishaushalt Produktbereich 05 Soziale Leistungen							
Stadt Beverungen							
Nr.	Bezeichnung	Ergebnis 2013	Ansatz lt. HHP 2014	Üpl/Apl/ HH-Reste	Fortgeschrieb. Ansatz 2014	Ergebnis 2014	Vergleich Fortg. Ansatz/Ergebnis
01	Steuern und ähnliche Abgaben	0,00	0,00	0,00	0,00	0,00	0,00
02	+ Zuwendungen und allgemeine Umlagen	76.423,76	76.000,00	0,00	76.000,00	107.600,00	31.600,00
03	+ Sonstige Transfererträge	2.591,65	500,00	0,00	500,00	797,15	297,15
04	+ Öffentlich-rechtliche Leistungsentgelte	9.270,11	8.500,00	0,00	8.500,00	13.032,96	4.532,96
05	+ Privatrechtliche Leistungsentgelte	14.677,67	10.500,00	0,00	10.500,00	21.479,05	10.979,05
06	+ Kostenerstattungen und Kostenumlagen	1.233,00	600,00	0,00	600,00	23.304,75	22.704,75
07	+ Sonstige ordentliche Erträge	0,00	0,00	0,00	0,00	275,16	275,16
08	+ Aktivierte Eigenleistung	0,00	0,00	0,00	0,00	0,00	0,00
09	+/-Bestandsveränderungen	0,00	0,00	0,00	0,00	0,00	0,00
10	= Ordentliche Erträge	104.196,19	96.100,00	0,00	96.100,00	166.489,07	70.389,07
11	- Personalaufwendungen	113.392,38	162.964,00	0,00	162.964,00	258.736,95	95.772,95
12	- Versorgungsaufwendungen	181.351,86	49.250,00	0,00	49.250,00	77.630,12	28.380,12
13	- Aufw. für Sach- und Dienstleistungen	51.502,95	45.029,00	27.060,49	72.089,49	63.195,49	-8.894,00
14	- Bilanzielle Abschreibung	1.993,18	1.250,00	0,00	1.250,00	2.274,99	1.024,99
15	- Transferaufwendungen	170.809,63	275.400,00	55.278,10	330.678,10	326.183,55	-4.494,55
16	- Sonstige ordentliche Aufwendungen	19.090,80	19.983,00	407,80	20.390,80	21.729,36	1.338,56
17	= Ordentliche Aufwendungen	538.140,80	553.876,00	82.746,39	636.622,39	749.750,46	113.128,07
18	= Ordentliches Ergebnis	-433.944,61	-457.776,00	-82.746,39	-540.522,39	-583.261,39	-42.739,00
19	+ Finanzerträge	0,00	0,00	0,00	0,00	0,00	0,00
20	- Zinsen und ähnliche Aufwendungen	0,00	0,00	0,00	0,00	0,00	0,00
21	= Finanzergebnis (Zeilen 19 und 20)	0,00	0,00	0,00	0,00	0,00	0,00
22	= Ergebnis der lfd. Verwaltungstätigkeit (Zeilen 18 und 21)	-433.944,61	-457.776,00	-82.746,39	-540.522,39	-583.261,39	-42.739,00
23	+ außerordentliche Erträge	0,00	0,00	0,00	0,00	0,00	0,00
24	- außerordentliche Aufwendungen	0,00	0,00	0,00	0,00	0,00	0,00
25	= Außerordentliches Ergebnis (Zeilen 23 und 24)	0,00	0,00	0,00	0,00	0,00	0,00
26	= Ergebnis -vor Berücksichtigung der internen LBZ (=Zeilen 22 und 25)	-433.944,61	-457.776,00	-82.746,39	-540.522,39	-583.261,39	-42.739,00
27	+ Erträge aus internen Leistungsbeziehungen	0,00	0,00	0,00	0,00	0,00	0,00
28	- Aufw. aus internen Leistungsbeziehungen	95.523,77	95.223,04	0,00	95.223,04	103.411,14	8.188,10
29	= Teilergebnis	-529.468,38	-552.999,04	-82.746,39	-635.745,43	-686.672,53	-50.927,10

Jahresabschluss 2014

Teilfinanzhaushalt Produktbereich 05 Soziale Leistungen							
Stadt Beverungen							
Nr.	Bezeichnung	Ergebnis 2013	Ansatz lt. HHP 2014	Üpl/Apl/ HH-Reste	Fortgeschrieb. Ansatz 2014	Ergebnis 2014	Vergleich Fortg. Ansatz/Ergebnis
18	+ Zuwendungen für Investitionsmaßnahmen	0,00	0,00	0,00	0,00	0,00	0,00
19	+ Einz. a. d. Veräußerung v. Sachanlagen	0,00	0,00	0,00	0,00	0,00	0,00
20	+ Einz. a. d. Veräußerung v. Finanzanlagen	0,00	0,00	0,00	0,00	0,00	0,00
21	+ Einz. a. Beiträgen u. ä. Entgelten	0,00	0,00	0,00	0,00	0,00	0,00
22	+ Sonstige Investitionseinzahlungen	0,00	0,00	0,00	0,00	0,00	0,00
23	= Einzahlungen aus Investitionstätigkeit	0,00	0,00	0,00	0,00	0,00	0,00
24	- Ausz. Erwerb v. Grundstücken u. Gebäuden	0,00	0,00	0,00	0,00	0,00	0,00
25	- Ausz. f. Baumaßnahmen	0,00	0,00	0,00	0,00	0,00	0,00
26	- Ausz. Erwerb v. bewegl. Anlagevermögen	-1.993,18	-2.000,00	0,00	-2.000,00	-2.274,99	-274,99
27	- Ausz. f. d. Erwerb v. Finanzanlagen	0,00	0,00	0,00	0,00	0,00	0,00
28	- Ausz. v. aktivierbaren Zuwendungen	0,00	0,00	0,00	0,00	0,00	0,00
29	- Sonstige Investitionsauszahlungen	0,00	0,00	0,00	0,00	0,00	0,00
30	= Auszahlungen aus Investitionstätigkeit	-1.993,18	-2.000,00	0,00	-2.000,00	-2.274,99	-274,99
31	= Saldo Investitionstätigkeit (= Zeilen 23 und 30)	-1.993,18	-2.000,00	0,00	-2.000,00	-2.274,99	-274,99

Jahresabschluss 2014

Teilergebnishaushalt Produktbereich 06 Kinder-, Jugend- und Familienhilfe							
Stadt Beverungen							
Nr.	Bezeichnung	Ergebnis 2013	Ansatz lt. HHP 2014	Üpl/Apl/ HH-Reste	Fortgeschrieb. Ansatz 2014	Ergebnis 2014	Vergleich Fortg. Ansatz/Ergebnis
01	Steuern und ähnliche Abgaben	0,00	0,00	0,00	0,00	0,00	0,00
02	+ Zuwendungen und allgemeine Umlagen	0,00	0,00	0,00	0,00	0,00	0,00
03	+ Sonstige Transfererträge	0,00	0,00	0,00	0,00	0,00	0,00
04	+ Öffentlich-rechtliche Leistungsentgelte	0,00	0,00	0,00	0,00	0,00	0,00
05	+ Privatrechtliche Leistungsentgelte	0,00	0,00	0,00	0,00	0,00	0,00
06	+ Kostenerstattungen und Kostenumlagen	578.969,59	589.000,00	0,00	589.000,00	567.527,84	-21.472,16
07	+ Sonstige ordentliche Erträge	65,41	0,00	0,00	0,00	0,00	0,00
08	+ Aktivierte Eigenleistung	0,00	0,00	0,00	0,00	0,00	0,00
09	+/-Bestandsveränderungen	0,00	0,00	0,00	0,00	0,00	0,00
10	= Ordentliche Erträge	579.035,00	589.000,00	0,00	589.000,00	567.527,84	-21.472,16
11	- Personalaufwendungen	658.284,23	715.550,00	0,00	715.550,00	677.849,63	-37.700,37
12	- Versorgungsaufwendungen	8.657,86	1.850,00	0,00	1.850,00	3.538,46	1.688,46
13	- Aufw. für Sach- und Dienstleistungen	6.209,80	7.336,00	0,00	7.336,00	6.068,77	-1.267,23
14	- Bilanzielle Abschreibung	0,00	0,00	0,00	0,00	0,00	0,00
15	- Transferaufwendungen	185.093,47	202.350,00	7.000,00	209.350,00	206.502,50	-2.847,50
16	- Sonstige ordentliche Aufwendungen	5.807,05	5.934,00	0,00	5.934,00	5.563,23	-370,77
17	= Ordentliche Aufwendungen	864.052,41	933.020,00	7.000,00	940.020,00	899.522,59	-40.497,41
18	= Ordentliches Ergebnis	-285.017,41	-344.020,00	-7.000,00	-351.020,00	-331.994,75	19.025,25
19	+ Finanzerträge	0,00	0,00	0,00	0,00	0,00	0,00
20	- Zinsen und ähnliche Aufwendungen	0,00	0,00	0,00	0,00	0,00	0,00
21	= Finanzergebnis (Zeilen 19 und 20)	0,00	0,00	0,00	0,00	0,00	0,00
22	= Ergebnis der lfd. Verwaltungstätigkeit (Zeilen 18 und 21)	-285.017,41	-344.020,00	-7.000,00	-351.020,00	-331.994,75	19.025,25
23	+ außerordentliche Erträge	0,00	0,00	0,00	0,00	0,00	0,00
24	- außerordentliche Aufwendungen	0,00	0,00	0,00	0,00	0,00	0,00
25	= Außerordentliches Ergebnis (Zeilen 23 und 24)	0,00	0,00	0,00	0,00	0,00	0,00
26	= Ergebnis -vor Berücksichtigung der internen LBZ (=Zeilen 22 und 25)	-285.017,41	-344.020,00	-7.000,00	-351.020,00	-331.994,75	19.025,25
27	+ Erträge aus internen Leistungsbeziehungen	0,00	0,00	0,00	0,00	0,00	0,00
28	- Aufw. aus internen Leistungsbeziehungen	128.323,02	111.778,06	0,00	111.778,06	131.877,30	20.099,24
29	= Teilergebnis	-413.340,43	-455.798,06	-7.000,00	-462.798,06	-463.872,05	-1.073,99

Jahresabschluss 2014

Teilfinanzhaushalt Produktbereich 06 Kinder-, Jugend- und Familienhilfe							
Stadt Beverungen							
Nr.	Bezeichnung	Ergebnis 2013	Ansatz lt. HHP 2014	Üpl/Apl/ HH-Reste	Fortgeschrieb. Ansatz 2014	Ergebnis 2014	Vergleich Fortg. Ansatz/Ergebnis
18	+ Zuwendungen für Investitionsmaßnahmen	0,00	0,00	0,00	0,00	0,00	0,00
19	+ Einz. a. d. Veräußerung v. Sachanlagen	0,00	0,00	0,00	0,00	0,00	0,00
20	+ Einz. a. d. Veräußerung v. Finanzanlagen	0,00	0,00	0,00	0,00	0,00	0,00
21	+ Einz. a. Beiträgen u. ä. Entgelten	0,00	0,00	0,00	0,00	0,00	0,00
22	+ Sonstige Investitionseinzahlungen	0,00	0,00	0,00	0,00	0,00	0,00
23	= Einzahlungen aus Investitionstätigkeit	0,00	0,00	0,00	0,00	0,00	0,00
24	- Ausz. Erwerb v. Grundstücken u. Gebäuden	0,00	0,00	0,00	0,00	0,00	0,00
25	- Ausz. f. Baumaßnahmen	0,00	0,00	0,00	0,00	0,00	0,00
26	- Ausz. Erwerb v. bewegl. Anlagevermögen	-372,70	0,00	0,00	0,00	0,00	0,00
27	- Ausz. f. d. Erwerb v. Finanzanlagen	0,00	0,00	0,00	0,00	0,00	0,00
28	- Ausz. v. aktivierbaren Zuwendungen	0,00	0,00	0,00	0,00	0,00	0,00
29	- Sonstige Investitionsauszahlungen	0,00	0,00	0,00	0,00	0,00	0,00
30	= Auszahlungen aus Investitionstätigkeit	-372,70	0,00	0,00	0,00	0,00	0,00
31	= Saldo Investitionstätigkeit (= Zeilen 23 und 30)	-372,70	0,00	0,00	0,00	0,00	0,00

Jahresabschluss 2014

Teilergebnishaushalt Produktbereich 07 Gesundheitsdienste							
Stadt Beverungen							
Nr.	Bezeichnung	Ergebnis 2013	Ansatz lt. HHP 2014	Üpl/Apl/ HH-Reste	Fortgeschrieb. Ansatz 2014	Ergebnis 2014	Vergleich Fortg. Ansatz/Ergebnis
01	Steuern und ähnliche Abgaben	0,00	0,00	0,00	0,00	0,00	0,00
02	+ Zuwendungen und allgemeine Umlagen	0,00	0,00	0,00	0,00	0,00	0,00
03	+ Sonstige Transfererträge	0,00	0,00	0,00	0,00	0,00	0,00
04	+ Öffentlich-rechtliche Leistungsentgelte	0,00	0,00	0,00	0,00	0,00	0,00
05	+ Privatrechtliche Leistungsentgelte	0,00	0,00	0,00	0,00	0,00	0,00
06	+ Kostenerstattungen und Kostenumlagen	0,00	0,00	0,00	0,00	0,00	0,00
07	+ Sonstige ordentliche Erträge	0,00	0,00	0,00	0,00	0,00	0,00
08	+ Aktivierte Eigenleistung	0,00	0,00	0,00	0,00	0,00	0,00
09	+/-Bestandsveränderungen	0,00	0,00	0,00	0,00	0,00	0,00
10	= Ordentliche Erträge	0,00	0,00	0,00	0,00	0,00	0,00
11	- Personalaufwendungen	0,00	0,00	0,00	0,00	0,00	0,00
12	- Versorgungsaufwendungen	0,00	0,00	0,00	0,00	0,00	0,00
13	- Aufw. für Sach- und Dienstleistungen	0,00	0,00	0,00	0,00	0,00	0,00
14	- Bilanzielle Abschreibung	0,00	0,00	0,00	0,00	0,00	0,00
15	- Transferaufwendungen	152.246,00	155.000,00	0,00	155.000,00	154.970,00	-30,00
16	- Sonstige ordentliche Aufwendungen	0,00	0,00	0,00	0,00	0,00	0,00
17	= Ordentliche Aufwendungen	152.246,00	155.000,00	0,00	155.000,00	154.970,00	-30,00
18	= Ordentliches Ergebnis	-152.246,00	-155.000,00	0,00	-155.000,00	-154.970,00	30,00
19	+ Finanzerträge	0,00	0,00	0,00	0,00	0,00	0,00
20	- Zinsen und ähnliche Aufwendungen	0,00	0,00	0,00	0,00	0,00	0,00
21	= Finanzergebnis (Zeilen 19 und 20)	0,00	0,00	0,00	0,00	0,00	0,00
22	= Ergebnis der lfd. Verwaltungstätigkeit (Zeilen 18 und 21)	-152.246,00	-155.000,00	0,00	-155.000,00	-154.970,00	30,00
23	+ außerordentliche Erträge	0,00	0,00	0,00	0,00	0,00	0,00
24	- außerordentliche Aufwendungen	0,00	0,00	0,00	0,00	0,00	0,00
25	= Außerordentliches Ergebnis (Zeilen 23 und 24)	0,00	0,00	0,00	0,00	0,00	0,00
26	= Ergebnis -vor Berücksichtigung der internen LBZ (=Zeilen 22 und 25)	-152.246,00	-155.000,00	0,00	-155.000,00	-154.970,00	30,00
27	+ Erträge aus internen Leistungsbeziehungen	0,00	0,00	0,00	0,00	0,00	0,00
28	- Aufw. aus internen Leistungsbeziehungen	7.421,59	6.984,17	0,00	6.984,17	7.036,51	52,34
29	= Teilergebnis	-159.667,59	-161.984,17	0,00	-161.984,17	-162.006,51	-22,34

Jahresabschluss 2014

Teilergebnishaushalt Produktbereich 08 Sportförderung							
Stadt Beverungen							
Nr.	Bezeichnung	Ergebnis 2013	Ansatz lt. HHP 2014	Üpl/Apl/HH-Reste	Fortgeschrieb. Ansatz 2014	Ergebnis 2014	Vergleich Fortg. Ansatz/Ergebnis
01	Steuern und ähnliche Abgaben	0,00	0,00	0,00	0,00	0,00	0,00
02	+ Zuwendungen und allgemeine Umlagen	0,00	0,00	0,00	0,00	0,00	0,00
03	+ Sonstige Transfererträge	0,00	0,00	0,00	0,00	0,00	0,00
04	+ Öffentlich-rechtliche Leistungsentgelte	0,00	0,00	0,00	0,00	0,00	0,00
05	+ Privatrechtliche Leistungsentgelte	0,00	0,00	0,00	0,00	0,00	0,00
06	+ Kostenerstattungen und Kostenumlagen	0,00	0,00	0,00	0,00	0,00	0,00
07	+ Sonstige ordentliche Erträge	0,00	0,00	0,00	0,00	0,00	0,00
08	+ Aktivierte Eigenleistung	0,00	0,00	0,00	0,00	0,00	0,00
09	+/-Bestandsveränderungen	0,00	0,00	0,00	0,00	0,00	0,00
10	= Ordentliche Erträge	0,00	0,00	0,00	0,00	0,00	0,00
11	- Personalaufwendungen	0,00	0,00	0,00	0,00	0,00	0,00
12	- Versorgungsaufwendungen	0,00	0,00	0,00	0,00	0,00	0,00
13	- Aufw. für Sach- und Dienstleistungen	0,00	0,00	0,00	0,00	0,00	0,00
14	- Bilanzielle Abschreibung	0,00	0,00	0,00	0,00	0,00	0,00
15	- Transferaufwendungen	0,00	0,00	0,00	0,00	0,00	0,00
16	- Sonstige ordentliche Aufwendungen	0,00	0,00	0,00	0,00	0,00	0,00
17	= Ordentliche Aufwendungen	0,00	0,00	0,00	0,00	0,00	0,00
18	= Ordentliches Ergebnis	0,00	0,00	0,00	0,00	0,00	0,00
19	+ Finanzerträge	0,00	0,00	0,00	0,00	0,00	0,00
20	- Zinsen und ähnliche Aufwendungen	0,00	0,00	0,00	0,00	0,00	0,00
21	= Finanzergebnis (Zeilen 19 und 20)	0,00	0,00	0,00	0,00	0,00	0,00
22	= Ergebnis der lfd. Verwaltungstätigkeit (Zeilen 18 und 21)	0,00	0,00	0,00	0,00	0,00	0,00
23	+ außerordentliche Erträge	0,00	0,00	0,00	0,00	0,00	0,00
24	- außerordentliche Aufwendungen	0,00	0,00	0,00	0,00	0,00	0,00
25	= Außerordentliches Ergebnis (Zeilen 23 und 24)	0,00	0,00	0,00	0,00	0,00	0,00
26	= Ergebnis -vor Berücksichtigung der internen LBZ (=Zeilen 22 und 25)	0,00	0,00	0,00	0,00	0,00	0,00
27	+ Erträge aus internen Leistungsbeziehungen	0,00	0,00	0,00	0,00	0,00	0,00
28	- Aufw. aus internen Leistungsbeziehungen	7.341,58	6.503,30	0,00	6.503,30	6.946,80	443,50
29	= Teilergebnis	-7.341,58	-6.503,30	0,00	-6.503,30	-6.946,80	-443,50

Jahresabschluss 2014

Teilergebnishaushalt Produktbereich 09 Räumliche Planung und Entwicklung, Geoinformation							
Stadt Beverungen							
Nr.	Bezeichnung	Ergebnis 2013	Ansatz lt. HHP 2014	Üpl/Apl/ HH-Reste	Fortgeschrieb. Ansatz 2014	Ergebnis 2014	Vergleich Fortg. Ansatz/Ergebnis
01	Steuern und ähnliche Abgaben	0,00	0,00	0,00	0,00	0,00	0,00
02	+ Zuwendungen und allgemeine Umlagen	0,00	0,00	0,00	0,00	0,00	0,00
03	+ Sonstige Transfererträge	0,00	0,00	0,00	0,00	0,00	0,00
04	+ Öffentlich-rechtliche Leistungsentgelte	0,00	0,00	0,00	0,00	0,00	0,00
05	+ Privatrechtliche Leistungsentgelte	0,00	0,00	0,00	0,00	0,00	0,00
06	+ Kostenerstattungen und Kostenumlagen	163.736,98	92.400,00	0,00	92.400,00	157.668,96	65.268,96
07	+ Sonstige ordentliche Erträge	0,00	100,00	0,00	100,00	0,00	-100,00
08	+ Aktivierte Eigenleistung	0,00	0,00	0,00	0,00	0,00	0,00
09	+/-Bestandsveränderungen	0,00	0,00	0,00	0,00	0,00	0,00
10	= Ordentliche Erträge	163.736,98	92.500,00	0,00	92.500,00	157.668,96	65.168,96
11	- Personalaufwendungen	2.236,08	69.548,00	0,00	69.548,00	125.838,58	56.290,58
12	- Versorgungsaufwendungen	205.101,99	50.890,00	0,00	50.890,00	71.043,30	20.153,30
13	- Aufw. für Sach- und Dienstleistungen	15.796,04	25.600,00	0,00	25.600,00	1.576,57	-24.023,43
14	- Bilanzielle Abschreibung	0,00	0,00	0,00	0,00	0,00	0,00
15	- Transferaufwendungen	0,00	0,00	0,00	0,00	0,00	0,00
16	- Sonstige ordentliche Aufwendungen	722,67	1.527,00	0,00	1.527,00	841,71	-685,29
17	= Ordentliche Aufwendungen	223.856,78	147.565,00	0,00	147.565,00	199.300,16	51.735,16
18	= Ordentliches Ergebnis	-60.119,80	-55.065,00	0,00	-55.065,00	-41.631,20	13.433,80
19	+ Finanzerträge	0,00	0,00	0,00	0,00	0,00	0,00
20	- Zinsen und ähnliche Aufwendungen	0,00	0,00	0,00	0,00	0,00	0,00
21	= Finanzergebnis (Zeilen 19 und 20)	0,00	0,00	0,00	0,00	0,00	0,00
22	= Ergebnis der lfd. Verwaltungstätigkeit (Zeilen 18 und 21)	-60.119,80	-55.065,00	0,00	-55.065,00	-41.631,20	13.433,80
23	+ außerordentliche Erträge	0,00	0,00	0,00	0,00	0,00	0,00
24	- außerordentliche Aufwendungen	0,00	0,00	0,00	0,00	0,00	0,00
25	= Außerordentliches Ergebnis (Zeilen 23 und 24)	0,00	0,00	0,00	0,00	0,00	0,00
26	= Ergebnis -vor Berücksichtigung der internen LBZ (=Zeilen 22 und 25)	-60.119,80	-55.065,00	0,00	-55.065,00	-41.631,20	13.433,80
27	+ Erträge aus internen Leistungsbeziehungen	0,00	0,00	0,00	0,00	0,00	0,00
28	- Aufw. aus internen Leistungsbeziehungen	26.977,83	33.486,49	0,00	33.486,49	25.025,49	-8.461,00
29	= Teilergebnis	-87.097,63	-88.551,49	0,00	-88.551,49	-66.656,69	21.894,80

Jahresabschluss 2014

Teilergebnishaushalt Produktbereich 10 Bauen und Wohnen							
Stadt Beverungen							
Nr.	Bezeichnung	Ergebnis 2013	Ansatz lt. HHP 2014	Üpl/Apl/HH-Reste	Fortgeschrieb. Ansatz 2014	Ergebnis 2014	Vergleich Fortg. Ansatz/Ergebnis
01	Steuern und ähnliche Abgaben	0,00	0,00	0,00	0,00	0,00	0,00
02	+ Zuwendungen und allgemeine Umlagen	0,00	0,00	0,00	0,00	0,00	0,00
03	+ Sonstige Transfererträge	0,00	0,00	0,00	0,00	0,00	0,00
04	+ Öffentlich-rechtliche Leistungsentgelte	3.289,55	3.300,00	0,00	3.300,00	2.732,00	-568,00
05	+ Privatrechtliche Leistungsentgelte	0,00	0,00	0,00	0,00	0,00	0,00
06	+ Kostenerstattungen und Kostenumlagen	0,00	0,00	0,00	0,00	1.683,62	1.683,62
07	+ Sonstige ordentliche Erträge	0,00	3.000,00	0,00	3.000,00	0,00	-3.000,00
08	+ Aktivierte Eigenleistung	0,00	0,00	0,00	0,00	0,00	0,00
09	+/-Bestandsveränderungen	0,00	0,00	0,00	0,00	0,00	0,00
10	= Ordentliche Erträge	3.289,55	6.300,00	0,00	6.300,00	4.415,62	-1.884,38
11	- Personalaufwendungen	45.551,22	54.231,00	0,00	54.231,00	62.546,17	8.315,17
12	- Versorgungsaufwendungen	32.335,42	6.285,00	0,00	6.285,00	8.646,84	2.361,84
13	- Aufw. für Sach- und Dienstleistungen	12.611,46	12.689,00	700,00	13.389,00	12.565,73	-823,27
14	- Bilanzielle Abschreibung	0,00	0,00	0,00	0,00	144,72	144,72
15	- Transferaufwendungen	0,00	0,00	0,00	0,00	0,00	0,00
16	- Sonstige ordentliche Aufwendungen	3.641,51	3.613,00	-700,00	2.913,00	2.657,68	-255,32
17	= Ordentliche Aufwendungen	94.139,61	76.818,00	0,00	76.818,00	86.561,14	9.743,14
18	= Ordentliches Ergebnis	-90.850,06	-70.518,00	0,00	-70.518,00	-82.145,52	-11.627,52
19	+ Finanzerträge	0,00	0,00	0,00	0,00	0,00	0,00
20	- Zinsen und ähnliche Aufwendungen	0,00	0,00	0,00	0,00	0,00	0,00
21	= Finanzergebnis (Zeilen 19 und 20)	0,00	0,00	0,00	0,00	0,00	0,00
22	= Ergebnis der lfd. Verwaltungstätigkeit (Zeilen 18 und 21)	-90.850,06	-70.518,00	0,00	-70.518,00	-82.145,52	-11.627,52
23	+ außerordentliche Erträge	0,00	0,00	0,00	0,00	0,00	0,00
24	- außerordentliche Aufwendungen	0,00	0,00	0,00	0,00	0,00	0,00
25	= Außerordentliches Ergebnis (Zeilen 23 und 24)	0,00	0,00	0,00	0,00	0,00	0,00
26	= Ergebnis -vor Berücksichtigung der internen LBZ (=Zeilen 22 und 25)	-90.850,06	-70.518,00	0,00	-70.518,00	-82.145,52	-11.627,52
27	+ Erträge aus internen Leistungsbeziehungen	0,00	0,00	0,00	0,00	0,00	0,00
28	- Aufw. aus internen Leistungsbeziehungen	33.270,96	34.304,89	0,00	34.304,89	37.650,22	3.345,33
29	= Teilergebnis	-124.121,02	-104.822,89	0,00	-104.822,89	-119.795,74	-14.972,85

Jahresabschluss 2014

Teilfinanzhaushalt Produktbereich 10 Bauen und Wohnen							
Stadt Beverungen							
Nr.	Bezeichnung	Ergebnis 2013	Ansatz lt. HHP 2014	Üpl/Apl/ HH-Reste	Fortgeschrieb. Ansatz 2014	Ergebnis 2014	Vergleich Fortg. Ansatz/Ergebnis
18	+ Zuwendungen für Investitionsmaßnahmen	0,00	0,00	0,00	0,00	0,00	0,00
19	+ Einz. a. d. Veräußerung v. Sachanlagen	0,00	0,00	0,00	0,00	0,00	0,00
20	+ Einz. a. d. Veräußerung v. Finanzanlagen	0,00	0,00	0,00	0,00	0,00	0,00
21	+ Einz. a. Beiträgen u. ä. Entgelten	0,00	0,00	0,00	0,00	0,00	0,00
22	+ Sonstige Investitionseinzahlungen	0,00	0,00	0,00	0,00	0,00	0,00
23	= Einzahlungen aus Investitionstätigkeit	0,00	0,00	0,00	0,00	0,00	0,00
24	- Ausz. Erwerb v. Grundstücken u. Gebäuden	0,00	0,00	0,00	0,00	0,00	0,00
25	- Ausz. f. Baumaßnahmen	0,00	0,00	0,00	0,00	0,00	0,00
26	- Ausz. Erwerb v. bewegl. Anlagevermögen	0,00	0,00	0,00	0,00	-144,72	-144,72
27	- Ausz. f. d. Erwerb v. Finanzanlagen	0,00	0,00	0,00	0,00	0,00	0,00
28	- Ausz. v. aktivierbaren Zuwendungen	0,00	0,00	0,00	0,00	0,00	0,00
29	- Sonstige Investitionsauszahlungen	0,00	0,00	0,00	0,00	0,00	0,00
30	= Auszahlungen aus Investitionstätigkeit	0,00	0,00	0,00	0,00	-144,72	-144,72
31	= Saldo Investitionstätigkeit (= Zeilen 23 und 30)	0,00	0,00	0,00	0,00	-144,72	-144,72

Jahresabschluss 2014

Teilergebnishaushalt Produktbereich 11 Ver- und Entsorgung							
Stadt Beverungen							
Nr.	Bezeichnung	Ergebnis 2013	Ansatz lt. HHP 2014	Üpl/Apl/HH-Reste	Fortgeschrieb. Ansatz 2014	Ergebnis 2014	Vergleich Fortg. Ansatz/Ergebnis
01	Steuern und ähnliche Abgaben	0,00	0,00	0,00	0,00	0,00	0,00
02	+ Zuwendungen und allgemeine Umlagen	0,00	0,00	0,00	0,00	0,00	0,00
03	+ Sonstige Transfererträge	0,00	0,00	0,00	0,00	0,00	0,00
04	+ Öffentlich-rechtliche Leistungsentgelte	671.467,90	617.200,00	0,00	617.200,00	618.933,90	1.733,90
05	+ Privatrechtliche Leistungsentgelte	0,00	0,00	0,00	0,00	0,00	0,00
06	+ Kostenerstattungen und Kostenumlagen	2.400,00	2.400,00	0,00	2.400,00	3.012,23	612,23
07	+ Sonstige ordentliche Erträge	0,00	0,00	0,00	0,00	0,00	0,00
08	+ Aktivierte Eigenleistung	0,00	0,00	0,00	0,00	0,00	0,00
09	+/-Bestandsveränderungen	0,00	0,00	0,00	0,00	0,00	0,00
10	= Ordentliche Erträge	673.867,90	619.600,00	0,00	619.600,00	621.946,13	2.346,13
11	- Personalaufwendungen	12.123,03	14.767,00	0,00	14.767,00	16.534,33	1.767,33
12	- Versorgungsaufwendungen	9.446,14	1.980,00	0,00	1.980,00	2.794,36	814,36
13	- Aufw. für Sach- und Dienstleistungen	624.365,68	586.552,00	0,00	586.552,00	583.923,46	-2.628,54
14	- Bilanzielle Abschreibung	0,00	0,00	0,00	0,00	0,00	0,00
15	- Transferaufwendungen	0,00	0,00	0,00	0,00	0,00	0,00
16	- Sonstige ordentliche Aufwendungen	4.370,72	646,00	0,00	646,00	562,90	-83,10
17	= Ordentliche Aufwendungen	650.305,57	603.945,00	0,00	603.945,00	603.815,05	-129,95
18	= Ordentliches Ergebnis	23.562,33	15.655,00	0,00	15.655,00	18.131,08	2.476,08
19	+ Finanzerträge	0,00	0,00	0,00	0,00	0,00	0,00
20	- Zinsen und ähnliche Aufwendungen	0,00	0,00	0,00	0,00	0,00	0,00
21	= Finanzergebnis (Zeilen 19 und 20)	0,00	0,00	0,00	0,00	0,00	0,00
22	= Ergebnis der lfd. Verwaltungstätigkeit (Zeilen 18 und 21)	23.562,33	15.655,00	0,00	15.655,00	18.131,08	2.476,08
23	+ außerordentliche Erträge	0,00	0,00	0,00	0,00	0,00	0,00
24	- außerordentliche Aufwendungen	0,00	0,00	0,00	0,00	0,00	0,00
25	= Außerordentliches Ergebnis (Zeilen 23 und 24)	0,00	0,00	0,00	0,00	0,00	0,00
26	= Ergebnis -vor Berücksichtigung der internen LBZ (=Zeilen 22 und 25)	23.562,33	15.655,00	0,00	15.655,00	18.131,08	2.476,08
27	+ Erträge aus internen Leistungsbeziehungen	0,00	0,00	0,00	0,00	0,00	0,00
28	- Aufw. aus internen Leistungsbeziehungen	25.194,88	25.221,36	0,00	25.221,36	24.271,29	-950,07
29	= Teilergebnis	-1.632,55	-9.566,36	0,00	-9.566,36	-6.140,21	3.426,15

Jahresabschluss 2014

Teilergebnishaushalt Produktbereich 12 Verkehrsflächen und -anlagen, ÖPNV							
Stadt Beverungen							
Nr.	Bezeichnung	Ergebnis 2013	Ansatz lt. HHP 2014	Üpl/Apl/HH-Reste	Fortgeschrieb. Ansatz 2014	Ergebnis 2014	Vergleich Fortg. Ansatz/Ergebnis
01	Steuern und ähnliche Abgaben	0,00	0,00	0,00	0,00	0,00	0,00
02	+ Zuwendungen und allgemeine Umlagen	4.842,52	6.469,00	0,00	6.469,00	4.842,52	-1.626,48
03	+ Sonstige Transfererträge	0,00	0,00	0,00	0,00	0,00	0,00
04	+ Öffentlich-rechtliche Leistungsentgelte	0,00	0,00	0,00	0,00	0,00	0,00
05	+ Privatrechtliche Leistungsentgelte	51,20	50,00	0,00	50,00	0,00	-50,00
06	+ Kostenerstattungen und Kostenumlagen	0,00	0,00	0,00	0,00	252,68	252,68
07	+ Sonstige ordentliche Erträge	0,00	0,00	0,00	0,00	0,00	0,00
08	+ Aktivierte Eigenleistung	0,00	0,00	0,00	0,00	0,00	0,00
09	+/-Bestandsveränderungen	0,00	0,00	0,00	0,00	0,00	0,00
10	= Ordentliche Erträge	4.893,72	6.519,00	0,00	6.519,00	5.095,20	-1.423,80
11	- Personalaufwendungen	7,32	0,00	0,00	0,00	1.362,40	1.362,40
12	- Versorgungsaufwendungen	0,00	0,00	0,00	0,00	287,60	287,60
13	- Aufw. für Sach- und Dienstleistungen	10.789,85	23.670,00	1.361,77	25.031,77	12.682,54	-12.349,23
14	- Bilanzielle Abschreibung	6.173,18	7.498,00	0,00	7.498,00	5.675,47	-1.822,53
15	- Transferaufwendungen	3.332,00	3.400,00	0,00	3.400,00	3.326,00	-74,00
16	- Sonstige ordentliche Aufwendungen	1.274,39	1.710,00	0,00	1.710,00	1.513,94	-196,06
17	= Ordentliche Aufwendungen	21.576,74	36.278,00	1.361,77	37.639,77	24.847,95	-12.791,82
18	= Ordentliches Ergebnis	-16.683,02	-29.759,00	-1.361,77	-31.120,77	-19.752,75	11.368,02
19	+ Finanzerträge	0,00	0,00	0,00	0,00	0,00	0,00
20	- Zinsen und ähnliche Aufwendungen	0,00	0,00	0,00	0,00	0,00	0,00
21	= Finanzergebnis (Zeilen 19 und 20)	0,00	0,00	0,00	0,00	0,00	0,00
22	= Ergebnis der lfd. Verwaltungstätigkeit (Zeilen 18 und 21)	-16.683,02	-29.759,00	-1.361,77	-31.120,77	-19.752,75	11.368,02
23	+ außerordentliche Erträge	0,00	0,00	0,00	0,00	0,00	0,00
24	- außerordentliche Aufwendungen	0,00	0,00	0,00	0,00	0,00	0,00
25	= Außerordentliches Ergebnis (Zeilen 23 und 24)	0,00	0,00	0,00	0,00	0,00	0,00
26	= Ergebnis -vor Berücksichtigung der internen LBZ (=Zeilen 22 und 25)	-16.683,02	-29.759,00	-1.361,77	-31.120,77	-19.752,75	11.368,02
27	+ Erträge aus internen Leistungsbeziehungen	0,00	0,00	0,00	0,00	0,00	0,00
28	- Aufw. aus internen Leistungsbeziehungen	17.211,73	15.468,26	0,00	15.468,26	17.085,99	1.617,73
29	= Teilergebnis	-33.894,75	-45.227,26	-1.361,77	-46.589,03	-36.838,74	9.750,29

Jahresabschluss 2014

Teilfinanzhaushalt Produktbereich 12 Verkehrsflächen und -anlagen, ÖPNV							
Stadt Beverungen							
Nr.	Bezeichnung	Ergebnis 2013	Ansatz lt. HHP 2014	Üpl/Apl/HH-Reste	Fortgeschrieb. Ansatz 2014	Ergebnis 2014	Vergleich Fortg. Ansatz/Ergebnis
18	+ Zuwendungen für Investitionsmaßnahmen	0,00	195.800,00	0,00	195.800,00	200.800,00	5.000,00
19	+ Einz. a. d. Veräußerung v. Sachanlagen	0,00	0,00	0,00	0,00	0,00	0,00
20	+ Einz. a. d. Veräußerung v. Finanzanlagen	0,00	0,00	0,00	0,00	0,00	0,00
21	+ Einz. a. Beiträgen u. ä. Entgelten	0,00	0,00	0,00	0,00	0,00	0,00
22	+ Sonstige Investitionseinzahlungen	0,00	0,00	0,00	0,00	0,00	0,00
23	= Einzahlungen aus Investitionstätigkeit	0,00	195.800,00	0,00	195.800,00	200.800,00	5.000,00
24	- Ausz. Erwerb v. Grundstücken u. Gebäuden	0,00	0,00	0,00	0,00	0,00	0,00
25	- Ausz. f. Baumaßnahmen	0,00	0,00	0,00	0,00	-189.553,14	-189.553,14
26	- Ausz. Erwerb v. bewegl. Anlagevermögen	-309,40	-219.400,00	0,00	-219.400,00	-25.740,89	193.659,11
27	- Ausz. f. d. Erwerb v. Finanzanlagen	0,00	0,00	0,00	0,00	0,00	0,00
28	- Ausz. v. aktivierbaren Zuwendungen	0,00	0,00	0,00	0,00	0,00	0,00
29	- Sonstige Investitionsauszahlungen	0,00	0,00	0,00	0,00	0,00	0,00
30	= Auszahlungen aus Investitionstätigkeit	-309,40	-219.400,00	0,00	-219.400,00	-215.294,03	4.105,97
31	= Saldo Investitionstätigkeit (= Zeilen 23 und 30)	-309,40	-23.600,00	0,00	-23.600,00	-14.494,03	9.105,97

Jahresabschluss 2014

Teilergebnishaushalt Produktbereich 13 Natur- und Landschaftspflege							
Stadt Beverungen							
Nr.	Bezeichnung	Ergebnis 2013	Ansatz lt. HHP 2014	Üpl/Apl/HH-Reste	Fortgeschrieb. Ansatz 2014	Ergebnis 2014	Vergleich Fortg. Ansatz/Ergebnis
01	Steuern und ähnliche Abgaben	0,00	0,00	0,00	0,00	0,00	0,00
02	+ Zuwendungen und allgemeine Umlagen	15.824,98	12.537,00	0,00	12.537,00	12.951,37	414,37
03	+ Sonstige Transfererträge	0,00	0,00	0,00	0,00	0,00	0,00
04	+ Öffentlich-rechtliche Leistungsentgelte	179.049,08	185.112,00	0,00	185.112,00	194.169,62	9.057,62
05	+ Privatrechtliche Leistungsentgelte	311.512,70	276.695,00	0,00	276.695,00	370.539,25	93.844,25
06	+ Kostenerstattungen und Kostenumlagen	20.445,03	19.805,00	0,00	19.805,00	19.199,34	-605,66
07	+ Sonstige ordentliche Erträge	2.195,68	200,00	0,00	200,00	4.134,69	3.934,69
08	+ Aktivierte Eigenleistung	0,00	0,00	0,00	0,00	0,00	0,00
09	+/-Bestandsveränderungen	0,00	0,00	0,00	0,00	0,00	0,00
10	= Ordentliche Erträge	529.027,47	494.349,00	0,00	494.349,00	600.994,27	106.645,27
11	- Personalaufwendungen	93.984,22	120.794,00	0,00	120.794,00	142.164,55	21.370,55
12	- Versorgungsaufwendungen	58.359,41	15.205,00	0,00	15.205,00	18.965,22	3.760,22
13	- Aufw. für Sach- und Dienstleistungen	708.866,03	426.217,00	-30.672,80	395.544,20	455.133,05	59.588,85
14	- Bilanzielle Abschreibung	20.583,53	21.893,00	0,00	21.893,00	20.997,12	-895,88
15	- Transferaufwendungen	0,00	0,00	0,00	0,00	0,00	0,00
16	- Sonstige ordentliche Aufwendungen	72.780,12	60.730,00	0,00	60.730,00	60.644,24	-85,76
17	= Ordentliche Aufwendungen	954.573,31	644.839,00	-30.672,80	614.166,20	697.904,18	83.737,98
18	= Ordentliches Ergebnis	-425.545,84	-150.490,00	30.672,80	-119.817,20	-96.909,91	22.907,29
19	+ Finanzerträge	0,00	0,00	0,00	0,00	0,00	0,00
20	- Zinsen und ähnliche Aufwendungen	0,00	0,00	0,00	0,00	0,00	0,00
21	= Finanzergebnis (Zeilen 19 und 20)	0,00	0,00	0,00	0,00	0,00	0,00
22	= Ergebnis der lfd. Verwaltungstätigkeit (Zeilen 18 und 21)	-425.545,84	-150.490,00	30.672,80	-119.817,20	-96.909,91	22.907,29
23	+ außerordentliche Erträge	0,00	0,00	0,00	0,00	0,00	0,00
24	- außerordentliche Aufwendungen	0,00	0,00	0,00	0,00	0,00	0,00
25	= Außerordentliches Ergebnis (Zeilen 23 und 24)	0,00	0,00	0,00	0,00	0,00	0,00
26	= Ergebnis -vor Berücksichtigung der internen LBZ (=Zeilen 22 und 25)	-425.545,84	-150.490,00	30.672,80	-119.817,20	-96.909,91	22.907,29
27	+ Erträge aus internen Leistungsbeziehungen	0,00	0,00	0,00	0,00	0,00	0,00
28	- Aufw. aus internen Leistungsbeziehungen	81.620,21	77.966,50	0,00	77.966,50	85.583,85	7.617,35
29	= Teilergebnis	-507.166,05	-228.456,50	30.672,80	-197.783,70	-182.493,76	15.289,94

Jahresabschluss 2014

Teilfinanzhaushalt Produktbereich 13 Natur- und Landschaftspflege							
Stadt Beverungen							
Nr.	Bezeichnung	Ergebnis 2013	Ansatz lt. HHP 2014	Üpl/Apl/ HH-Reste	Fortgeschrieb. Ansatz 2014	Ergebnis 2014	Vergleich Fortg. Ansatz/Ergebnis
18	+ Zuwendungen für Investitionsmaßnahmen	0,00	0,00	0,00	0,00	0,00	0,00
19	+ Einz. a. d. Veräußerung v. Sachanlagen	129,75	0,00	0,00	0,00	30.724,40	30.724,40
20	+ Einz. a. d. Veräußerung v. Finanzanlagen	0,00	0,00	0,00	0,00	0,00	0,00
21	+ Einz. a. Beiträgen u. ä. Entgelten	0,00	0,00	0,00	0,00	0,00	0,00
22	+ Sonstige Investitionseinzahlungen	0,00	0,00	0,00	0,00	0,00	0,00
23	= Einzahlungen aus Investitionstätigkeit	129,75	0,00	0,00	0,00	30.724,40	30.724,40
24	- Ausz. Erwerb v. Grundstücken u. Gebäuden	-6.016,58	0,00	0,00	0,00	-23.887,50	-23.887,50
25	- Ausz. f. Baumaßnahmen	-2.819,57	-35.000,00	-1.040,25	-36.040,25	-23.921,45	12.118,80
26	- Ausz. Erwerb v. bewegl. Anlagevermögen	-1.623,37	-1.600,00	0,00	-1.600,00	0,00	1.600,00
27	- Ausz. f. d. Erwerb v. Finanzanlagen	0,00	0,00	0,00	0,00	0,00	0,00
28	- Ausz. v. aktivierbaren Zuwendungen	0,00	0,00	0,00	0,00	0,00	0,00
29	- Sonstige Investitionsauszahlungen	0,00	0,00	0,00	0,00	0,00	0,00
30	= Auszahlungen aus Investitionstätigkeit	-10.459,52	-36.600,00	-1.040,25	-37.640,25	-47.808,95	-10.168,70
31	= Saldo Investitionstätigkeit (= Zeilen 23 und 30)	-10.329,77	-36.600,00	-1.040,25	-37.640,25	-17.084,55	20.555,70

Jahresabschluss 2014

Teilergebnishaushalt Produktbereich 14 Umweltschutz							
Stadt Beverungen							
Nr.	Bezeichnung	Ergebnis 2013	Ansatz lt. HHP 2014	Üpl/Apl/HH-Reste	Fortgeschrieb. Ansatz 2014	Ergebnis 2014	Vergleich Fortg. Ansatz/Ergebnis
01	Steuern und ähnliche Abgaben	0,00	0,00	0,00	0,00	0,00	0,00
02	+ Zuwendungen und allgemeine Umlagen	0,00	0,00	0,00	0,00	0,00	0,00
03	+ Sonstige Transfererträge	0,00	0,00	0,00	0,00	0,00	0,00
04	+ Öffentlich-rechtliche Leistungsentgelte	0,00	0,00	0,00	0,00	0,00	0,00
05	+ Privatrechtliche Leistungsentgelte	0,00	0,00	0,00	0,00	0,00	0,00
06	+ Kostenerstattungen und Kostenumlagen	20.717,99	20.700,00	0,00	20.700,00	21.734,97	1.034,97
07	+ Sonstige ordentliche Erträge	0,00	0,00	0,00	0,00	0,00	0,00
08	+ Aktivierte Eigenleistung	0,00	0,00	0,00	0,00	0,00	0,00
09	+/-Bestandsveränderungen	0,00	0,00	0,00	0,00	0,00	0,00
10	= Ordentliche Erträge	20.717,99	20.700,00	0,00	20.700,00	21.734,97	1.034,97
11	- Personalaufwendungen	31.344,78	32.996,00	0,00	32.996,00	35.997,85	3.001,85
12	- Versorgungsaufwendungen	5.555,78	1.485,00	0,00	1.485,00	2.079,73	594,73
13	- Aufw. für Sach- und Dienstleistungen	165,12	184,00	0,00	184,00	193,94	9,94
14	- Bilanzielle Abschreibung	0,00	0,00	0,00	0,00	0,00	0,00
15	- Transferaufwendungen	0,00	0,00	0,00	0,00	0,00	0,00
16	- Sonstige ordentliche Aufwendungen	530,71	1.096,00	0,00	1.096,00	557,32	-538,68
17	= Ordentliche Aufwendungen	37.596,39	35.761,00	0,00	35.761,00	38.828,84	3.067,84
18	= Ordentliches Ergebnis	-16.878,40	-15.061,00	0,00	-15.061,00	-17.093,87	-2.032,87
19	+ Finanzerträge	0,00	0,00	0,00	0,00	0,00	0,00
20	- Zinsen und ähnliche Aufwendungen	0,00	0,00	0,00	0,00	0,00	0,00
21	= Finanzergebnis (Zeilen 19 und 20)	0,00	0,00	0,00	0,00	0,00	0,00
22	= Ergebnis der lfd. Verwaltungstätigkeit (Zeilen 18 und 21)	-16.878,40	-15.061,00	0,00	-15.061,00	-17.093,87	-2.032,87
23	+ außerordentliche Erträge	0,00	0,00	0,00	0,00	0,00	0,00
24	- außerordentliche Aufwendungen	0,00	0,00	0,00	0,00	0,00	0,00
25	= Außerordentliches Ergebnis (Zeilen 23 und 24)	0,00	0,00	0,00	0,00	0,00	0,00
26	= Ergebnis -vor Berücksichtigung der internen LBZ (=Zeilen 22 und 25)	-16.878,40	-15.061,00	0,00	-15.061,00	-17.093,87	-2.032,87
27	+ Erträge aus internen Leistungsbeziehungen	0,00	0,00	0,00	0,00	0,00	0,00
28	- Aufw. aus internen Leistungsbeziehungen	10.080,96	9.670,39	0,00	9.670,39	10.319,19	648,80
29	= Teilergebnis	-26.959,36	-24.731,39	0,00	-24.731,39	-27.413,06	-2.681,67

Jahresabschluss 2014

Teilergebnishaushalt Produktbereich 15 Wirtschaft und Tourismus							
Stadt Beverungen							
Nr.	Bezeichnung	Ergebnis 2013	Ansatz lt. HHP 2014	Üpl/Apl/ HH-Reste	Fortgeschrieb. Ansatz 2014	Ergebnis 2014	Vergleich Fortg. Ansatz/Ergebnis
01	Steuern und ähnliche Abgaben	0,00	0,00	0,00	0,00	0,00	0,00
02	+ Zuwendungen und allgemeine Umlagen	2.655,36	155,00	0,00	155,00	1.285,11	1.130,11
03	+ Sonstige Transfererträge	0,00	0,00	0,00	0,00	0,00	0,00
04	+ Öffentlich-rechtliche Leistungsentgelte	2.740,90	1.600,00	0,00	1.600,00	3.249,10	1.649,10
05	+ Privatrechtliche Leistungsentgelte	0,00	0,00	0,00	0,00	0,00	0,00
06	+ Kostenerstattungen und Kostenumlagen	0,00	0,00	0,00	0,00	0,00	0,00
07	+ Sonstige ordentliche Erträge	0,00	0,00	0,00	0,00	0,00	0,00
08	+ Aktivierte Eigenleistung	0,00	0,00	0,00	0,00	0,00	0,00
09	+/-Bestandsveränderungen	0,00	0,00	0,00	0,00	0,00	0,00
10	= Ordentliche Erträge	5.396,26	1.755,00	0,00	1.755,00	4.534,21	2.779,21
11	- Personalaufwendungen	94.009,30	100.423,00	0,00	100.423,00	96.001,29	-4.421,71
12	- Versorgungsaufwendungen	0,00	0,00	0,00	0,00	0,00	0,00
13	- Aufw. für Sach- und Dienstleistungen	44.985,27	32.720,00	3.156,65	35.876,65	41.043,43	5.166,78
14	- Bilanzielle Abschreibung	1.638,48	1.638,00	0,00	1.638,00	1.638,48	0,48
15	- Transferaufwendungen	85.900,00	105.400,00	0,00	105.400,00	105.400,00	0,00
16	- Sonstige ordentliche Aufwendungen	12.391,77	14.302,00	0,00	14.302,00	13.341,61	-960,39
17	= Ordentliche Aufwendungen	238.924,82	254.483,00	3.156,65	257.639,65	257.424,81	-214,84
18	= Ordentliches Ergebnis	-233.528,56	-252.728,00	-3.156,65	-255.884,65	-252.890,60	2.994,05
19	+ Finanzerträge	0,00	0,00	0,00	0,00	0,00	0,00
20	- Zinsen und ähnliche Aufwendungen	0,00	0,00	0,00	0,00	0,00	0,00
21	= Finanzergebnis (Zeilen 19 und 20)	0,00	0,00	0,00	0,00	0,00	0,00
22	= Ergebnis der lfd. Verwaltungstätigkeit (Zeilen 18 und 21)	-233.528,56	-252.728,00	-3.156,65	-255.884,65	-252.890,60	2.994,05
23	+ außerordentliche Erträge	0,00	0,00	0,00	0,00	0,00	0,00
24	- außerordentliche Aufwendungen	0,00	0,00	0,00	0,00	0,00	0,00
25	= Außerordentliches Ergebnis (Zeilen 23 und 24)	0,00	0,00	0,00	0,00	0,00	0,00
26	= Ergebnis -vor Berücksichtigung der internen LBZ (=Zeilen 22 und 25)	-233.528,56	-252.728,00	-3.156,65	-255.884,65	-252.890,60	2.994,05
27	+ Erträge aus internen Leistungsbeziehungen	0,00	0,00	0,00	0,00	0,00	0,00
28	- Aufw. aus internen Leistungsbeziehungen	70.206,42	66.007,63	0,00	66.007,63	71.728,34	5.720,71
29	= Teilergebnis	-303.734,98	-318.735,63	-3.156,65	-321.892,28	-324.618,94	-2.726,66

Jahresabschluss 2014

Teilergebnishaushalt Produktbereich 16 Allgemeine Finanzwirtschaft							
Stadt Beverungen							
Nr.	Bezeichnung	Ergebnis 2013	Ansatz lt. HHP 2014	Üpl/Apl/ HH-Reste	Fortgeschrieb. Ansatz 2014	Ergebnis 2014	Vergleich Fortg. Ansatz/Ergebnis
01	Steuern und ähnliche Abgaben	9.961.259,83	10.230.872,00	0,00	10.230.872,00	10.793.542,99	562.670,99
02	+ Zuwendungen und allgemeine Umlagen	5.579.587,41	5.662.643,00	0,00	5.662.643,00	5.597.103,50	-65.539,50
03	+ Sonstige Transfererträge	0,00	0,00	0,00	0,00	0,00	0,00
04	+ Öffentlich-rechtliche Leistungsentgelte	0,00	0,00	0,00	0,00	0,00	0,00
05	+ Privatrechtliche Leistungsentgelte	0,00	0,00	0,00	0,00	0,00	0,00
06	+ Kostenerstattungen und Kostenumlagen	0,00	0,00	0,00	0,00	0,00	0,00
07	+ Sonstige ordentliche Erträge	769.048,84	512.500,00	30.000,00	542.500,00	555.999,81	13.499,81
08	+ Aktivierte Eigenleistung	0,00	0,00	0,00	0,00	0,00	0,00
09	+/-Bestandsveränderungen	0,00	0,00	0,00	0,00	0,00	0,00
10	= Ordentliche Erträge	16.309.896,08	16.406.015,00	30.000,00	16.436.015,00	16.946.646,30	510.631,30
11	- Personalaufwendungen	0,00	0,00	0,00	0,00	0,00	0,00
12	- Versorgungsaufwendungen	0,00	0,00	0,00	0,00	0,00	0,00
13	- Aufw. für Sach- und Dienstleistungen	0,00	0,00	0,00	0,00	0,00	0,00
14	- Bilanzielle Abschreibung	0,00	0,00	0,00	0,00	0,00	0,00
15	- Transferaufwendungen	7.740.063,63	8.170.040,00	0,00	8.170.040,00	8.241.838,29	71.798,29
16	- Sonstige ordentliche Aufwendungen	273.733,94	1.000,00	15.000,00	16.000,00	27.304,87	11.304,87
17	= Ordentliche Aufwendungen	8.013.797,57	8.171.040,00	15.000,00	8.186.040,00	8.269.143,16	83.103,16
18	= Ordentliches Ergebnis	8.296.098,51	8.234.975,00	15.000,00	8.249.975,00	8.677.503,14	427.528,14
19	+ Finanzerträge	1.113,55	32.500,00	-30.000,00	2.500,00	693,66	-1.806,34
20	- Zinsen und ähnliche Aufwendungen	391.056,37	450.500,00	-15.000,00	435.500,00	382.862,74	-52.637,26
21	= Finanzergebnis (Zeilen 19 und 20)	-389.942,82	-418.000,00	-15.000,00	-433.000,00	-382.169,08	50.830,92
22	= Ergebnis der lfd. Verwaltungstätigkeit (Zeilen 18 und 21)	7.906.155,69	7.816.975,00	0,00	7.816.975,00	8.295.334,06	478.359,06
23	+ außerordentliche Erträge	0,00	0,00	0,00	0,00	0,00	0,00
24	- außerordentliche Aufwendungen	0,00	0,00	0,00	0,00	0,00	0,00
25	= Außerordentliches Ergebnis (Zeilen 23 und 24)	0,00	0,00	0,00	0,00	0,00	0,00
26	= Ergebnis -vor Berücksichtigung der internen LBZ (=Zeilen 22 und 25)	7.906.155,69	7.816.975,00	0,00	7.816.975,00	8.295.334,06	478.359,06
27	+ Erträge aus internen Leistungsbeziehungen	0,00	0,00	0,00	0,00	0,00	0,00
28	- Aufw. aus internen Leistungsbeziehungen	20.523,88	20.970,48	0,00	20.970,48	22.955,40	1.984,92
29	= Teilergebnis	7.885.631,81	7.796.004,52	0,00	7.796.004,52	8.272.378,66	476.374,14

Jahresabschluss 2014

Teilfinanzhaushalt Produktbereich 16 Allgemeine Finanzwirtschaft							
Stadt Beverungen							
Nr.	Bezeichnung	Ergebnis 2013	Ansatz lt. HHP 2014	Üpl/Apl/HH-Reste	Fortgeschrieb. Ansatz 2014	Ergebnis 2014	Vergleich Fortg. Ansatz/Ergebnis
17	= Saldo aus lfd. Verwaltungstätigkeit	7.842.671,48	7.642.417,00	0,00	7.642.417,00	7.890.915,59	248.498,59
18	+ Zuwendungen für Investitionsmaßnahmen	1.188.148,55	1.306.481,00	0,00	1.306.481,00	1.307.481,05	1.000,05
19	+ Einz. a. d. Veräußerung v. Sachanlagen	0,00	0,00	0,00	0,00	0,00	0,00
20	+ Einz. a. d. Veräußerung v. Finanzanlagen	0,00	0,00	0,00	0,00	0,00	0,00
21	+ Einz. a. Beiträgen u. ä. Entgelten	0,00	0,00	0,00	0,00	0,00	0,00
22	+ Sonstige Investitionseinzahlungen	0,00	0,00	0,00	0,00	0,00	0,00
23	= Einzahlungen aus Investitionstätigkeit	1.188.148,55	1.306.481,00	0,00	1.306.481,00	1.307.481,05	1.000,05
24	- Ausz. Erwerb v. Grundstücken u. Gebäuden	0,00	0,00	0,00	0,00	0,00	0,00
25	- Ausz. f. Baumaßnahmen	0,00	0,00	0,00	0,00	0,00	0,00
26	- Ausz. Erwerb v. bewegl. Anlagevermögen	0,00	0,00	0,00	0,00	0,00	0,00
27	- Ausz. f. d. Erwerb v. Finanzanlagen	0,00	0,00	0,00	0,00	0,00	0,00
28	- Ausz. v. aktivierbaren Zuwendungen	0,00	0,00	0,00	0,00	0,00	0,00
29	- Sonstige Investitionsauszahlungen	-780.324,00	-742.200,00	0,00	-742.200,00	-868.876,00	-126.676,00
30	= Auszahlungen aus Investitionstätigkeit	-780.324,00	-742.200,00	0,00	-742.200,00	-868.876,00	-126.676,00
31	= Saldo Investitionstätigkeit (= Zeilen 23 und 30)	407.824,55	564.281,00	0,00	564.281,00	438.605,05	-125.675,95
32	= Finanzmittelüberschuss/Fehlbetrag (= Zeilen 17 und 31)	8.250.496,03	8.206.698,00	0,00	8.206.698,00	8.329.520,64	122.822,64
33	+ Aufnahme und Rückflüsse von Krediten	0,00	0,00	0,00	0,00	0,00	0,00
34	+ Aufnahme von Krediten zur Liquiditätssicherung	0,00	0,00	0,00	0,00	0,00	0,00
35	- Tilgung und Gewährung von Krediten	-166.960,70	-196.400,00	0,00	-196.400,00	-216.598,50	-20.198,50
36	- Tilgung von Krediten zur Liquiditätssicherung	-375.000,00	0,00	0,00	0,00	-221.546,00	-221.546,00
37	= Saldo aus Finanzierungstätigkeit	-541.960,70	-196.400,00	0,00	-196.400,00	-438.144,50	-241.744,50

Produkte

01 01 01 - 16 01 01

Jahresabschluss 2014

Teilergebnishaushalt Produkt 010101 Organisation der Verwaltung							
Stadt Beverungen							
Nr.	Bezeichnung	Ergebnis 2013	Ansatz lt. HHP 2014	Üpl/Apl/ HH-Reste	Fortgeschrieb. Ansatz 2014	Ergebnis 2014	Vergleich Fortg. Ansatz/Ergebnis
01	Steuern und ähnliche Abgaben	0,00	0,00	0,00	0,00	0,00	0,00
02	+ Zuwendungen und allgemeine Umlagen	0,00	0,00	0,00	0,00	0,00	0,00
03	+ Sonstige Transfererträge	0,00	0,00	0,00	0,00	0,00	0,00
04	+ Öffentlich-rechtliche Leistungsentgelte	0,00	0,00	0,00	0,00	0,00	0,00
05	+ Privatrechtliche Leistungsentgelte	0,00	0,00	0,00	0,00	0,00	0,00
06	+ Kostenerstattungen und Kostenumlagen	32.830,05	32.600,00	0,00	32.600,00	35.056,01	2.456,01
07	+ Sonstige ordentliche Erträge	0,00	0,00	0,00	0,00	0,00	0,00
08	+ Aktivierte Eigenleistung	0,00	0,00	0,00	0,00	0,00	0,00
09	+/-Bestandsveränderungen	0,00	0,00	0,00	0,00	0,00	0,00
10	= Ordentliche Erträge	32.830,05	32.600,00	0,00	32.600,00	35.056,01	2.456,01
11	- Personalaufwendungen	22.954,58	121.812,00	0,00	121.812,00	134.770,44	12.958,44
12	- Versorgungsaufwendungen	140.155,50	56.880,00	0,00	56.880,00	49.951,64	-6.928,36
13	- Aufw. für Sach- und Dienstleistungen	1.888,56	2.435,00	0,00	2.435,00	2.569,13	134,13
14	- Bilanzielle Abschreibung	0,00	0,00	0,00	0,00	0,00	0,00
15	- Transferaufwendungen	0,00	0,00	0,00	0,00	0,00	0,00
16	- Sonstige ordentliche Aufwendungen	67.225,57	72.290,00	0,00	72.290,00	50.871,72	-21.418,28
17	= Ordentliche Aufwendungen	232.224,21	253.417,00	0,00	253.417,00	238.162,93	-15.254,07
18	= Ordentliches Ergebnis	-199.394,16	-220.817,00	0,00	-220.817,00	-203.106,92	17.710,08
19	+ Finanzerträge	0,00	0,00	0,00	0,00	0,00	0,00
20	- Zinsen und ähnliche Aufwendungen	0,00	0,00	0,00	0,00	0,00	0,00
21	= Finanzergebnis (Zeilen 19 und 20)	0,00	0,00	0,00	0,00	0,00	0,00
22	= Ergebnis der lfd. Verwaltungstätigkeit (Zeilen 18 und 21)	-199.394,16	-220.817,00	0,00	-220.817,00	-203.106,92	17.710,08
23	+ außerordentliche Erträge	0,00	0,00	0,00	0,00	0,00	0,00
24	- außerordentliche Aufwendungen	0,00	0,00	0,00	0,00	0,00	0,00
25	= Außerordentliches Ergebnis (Zeilen 23 und 24)	0,00	0,00	0,00	0,00	0,00	0,00
26	= Ergebnis -vor Berücksichtigung der internen LBZ (=Zeilen 22 und 25)	-199.394,16	-220.817,00	0,00	-220.817,00	-203.106,92	17.710,08
27	+ Erträge aus internen Leistungsbeziehungen	227.635,78	250.594,26	0,00	250.594,26	234.033,89	-16.560,37
28	- Aufw. aus internen Leistungsbeziehungen	28.241,62	29.777,26	0,00	29.777,26	30.926,97	1.149,71
29	= Teilergebnis	0,00	0,00	0,00	0,00	0,00	0,00

Jahresabschluss 2014

Teilergebnishaushalt Produkt 010102 Nahbereich Bürgermeister							
Stadt Beverungen							
Nr.	Bezeichnung	Ergebnis 2013	Ansatz lt. HHP 2014	Üpl/Apl/ HH-Reste	Fortgeschrieb. Ansatz 2014	Ergebnis 2014	Vergleich Fortg. Ansatz/Ergebnis
01	Steuern und ähnliche Abgaben	0,00	0,00	0,00	0,00	0,00	0,00
02	+ Zuwendungen und allgemeine Umlagen	0,00	0,00	0,00	0,00	0,00	0,00
03	+ Sonstige Transfererträge	0,00	0,00	0,00	0,00	0,00	0,00
04	+ Öffentlich-rechtliche Leistungsentgelte	0,00	0,00	0,00	0,00	0,00	0,00
05	+ Privatrechtliche Leistungsentgelte	0,00	0,00	0,00	0,00	0,00	0,00
06	+ Kostenerstattungen und Kostenumlagen	0,00	0,00	0,00	0,00	24.771,13	24.771,13
07	+ Sonstige ordentliche Erträge	114,32	0,00	0,00	0,00	0,00	0,00
08	+ Aktivierte Eigenleistung	0,00	0,00	0,00	0,00	0,00	0,00
09	+/-Bestandsveränderungen	0,00	0,00	0,00	0,00	0,00	0,00
10	= Ordentliche Erträge	114,32	0,00	0,00	0,00	24.771,13	24.771,13
11	- Personalaufwendungen	157.844,72	188.735,00	0,00	188.735,00	293.331,41	104.596,41
12	- Versorgungsaufwendungen	94.434,52	83.950,00	0,00	83.950,00	81.935,91	-2.014,09
13	- Aufw. für Sach- und Dienstleistungen	15.804,77	19.500,00	0,00	19.500,00	20.558,68	1.058,68
14	- Bilanzielle Abschreibung	240,82	200,00	0,00	200,00	0,00	-200,00
15	- Transferaufwendungen	0,00	0,00	0,00	0,00	0,00	0,00
16	- Sonstige ordentliche Aufwendungen	126.956,65	134.271,00	0,00	134.271,00	129.282,91	-4.988,09
17	= Ordentliche Aufwendungen	395.281,48	426.656,00	0,00	426.656,00	525.108,91	98.452,91
18	= Ordentliches Ergebnis	-395.167,16	-426.656,00	0,00	-426.656,00	-500.337,78	-73.681,78
19	+ Finanzerträge	0,00	0,00	0,00	0,00	0,00	0,00
20	- Zinsen und ähnliche Aufwendungen	0,00	0,00	0,00	0,00	0,00	0,00
21	= Finanzergebnis (Zeilen 19 und 20)	0,00	0,00	0,00	0,00	0,00	0,00
22	= Ergebnis der lfd. Verwaltungstätigkeit (Zeilen 18 und 21)	-395.167,16	-426.656,00	0,00	-426.656,00	-500.337,78	-73.681,78
23	+ außerordentliche Erträge	0,00	0,00	0,00	0,00	0,00	0,00
24	- außerordentliche Aufwendungen	0,00	0,00	0,00	0,00	0,00	0,00
25	= Außerordentliches Ergebnis (Zeilen 23 und 24)	0,00	0,00	0,00	0,00	0,00	0,00
26	= Ergebnis -vor Berücksichtigung der internen LBZ (=Zeilen 22 und 25)	-395.167,16	-426.656,00	0,00	-426.656,00	-500.337,78	-73.681,78
27	+ Erträge aus internen Leistungsbeziehungen	405.626,47	422.310,96	0,00	422.310,96	470.497,20	48.186,24
28	- Aufw. aus internen Leistungsbeziehungen	154.634,44	143.418,62	0,00	143.418,62	157.996,33	14.577,71
29	= Teilergebnis	-144.175,13	-147.763,66	0,00	-147.763,66	-187.836,91	-40.073,25

Jahresabschluss 2014

Teilfinanzhaushalt Produkt 010102 Nahbereich Bürgermeister							
Stadt Beverungen							
Nr.	Bezeichnung	Ergebnis 2013	Ansatz lt. HHP 2014	Üpl/Apl/HH-Reste	Fortgeschrieb. Ansatz 2014	Ergebnis 2014	Vergleich Fortg. Ansatz/Ergebnis
18	+ Zuwendungen für Investitionsmaßnahmen	0,00	0,00	0,00	0,00	0,00	0,00
19	+ Einz. a. d. Veräußerung v. Sachanlagen	0,00	0,00	0,00	0,00	100,00	100,00
20	+ Einz. a. d. Veräußerung v. Finanzanlagen	0,00	0,00	0,00	0,00	0,00	0,00
21	+ Einz. a. Beiträgen u. ä. Entgelten	0,00	0,00	0,00	0,00	0,00	0,00
22	+ Sonstige Investitionseinzahlungen	0,00	0,00	0,00	0,00	0,00	0,00
23	= Einzahlungen aus Investitionstätigkeit	0,00	0,00	0,00	0,00	100,00	100,00
24	- Ausz. Erwerb v. Grundstücken u. Gebäuden	0,00	0,00	0,00	0,00	0,00	0,00
25	- Ausz. f. Baumaßnahmen	0,00	0,00	0,00	0,00	0,00	0,00
26	- Ausz. Erwerb v. bewegl. Anlagevermögen	0,00	-200,00	0,00	-200,00	0,00	200,00
27	- Ausz. f. d. Erwerb v. Finanzanlagen	0,00	0,00	0,00	0,00	0,00	0,00
28	- Ausz. v. aktivierbaren Zuwendungen	0,00	0,00	0,00	0,00	0,00	0,00
29	- Sonstige Investitionsauszahlungen	0,00	0,00	0,00	0,00	0,00	0,00
30	= Auszahlungen aus Investitionstätigkeit	0,00	-200,00	0,00	-200,00	0,00	200,00
31	= Saldo Investitionstätigkeit (= Zeilen 23 und 30)	0,00	-200,00	0,00	-200,00	100,00	300,00

Jahresabschluss 2014

Teilergebnishaushalt Produkt 010104 Presse- und Öffentlichkeitsarbeit							
Stadt Beverungen							
Nr.	Bezeichnung	Ergebnis 2013	Ansatz lt. HHP 2014	Üpl/Apl/ HH-Reste	Fortgeschrieb. Ansatz 2014	Ergebnis 2014	Vergleich Fortg. Ansatz/Ergebnis
01	Steuern und ähnliche Abgaben	0,00	0,00	0,00	0,00	0,00	0,00
02	+ Zuwendungen und allgemeine Umlagen	0,00	0,00	0,00	0,00	0,00	0,00
03	+ Sonstige Transfererträge	0,00	0,00	0,00	0,00	0,00	0,00
04	+ Öffentlich-rechtliche Leistungsentgelte	0,00	0,00	0,00	0,00	0,00	0,00
05	+ Privatrechtliche Leistungsentgelte	0,00	0,00	0,00	0,00	0,00	0,00
06	+ Kostenerstattungen und Kostenumlagen	0,00	0,00	0,00	0,00	306,11	306,11
07	+ Sonstige ordentliche Erträge	0,00	0,00	0,00	0,00	0,00	0,00
08	+ Aktivierte Eigenleistung	0,00	0,00	0,00	0,00	0,00	0,00
09	+/-Bestandsveränderungen	0,00	0,00	0,00	0,00	0,00	0,00
10	= Ordentliche Erträge	0,00	0,00	0,00	0,00	306,11	306,11
11	- Personalaufwendungen	3.963,80	6.030,00	0,00	6.030,00	6.518,94	488,94
12	- Versorgungsaufwendungen	3.456,25	670,00	0,00	670,00	1.084,85	414,85
13	- Aufw. für Sach- und Dienstleistungen	252,84	216,00	0,00	216,00	226,96	10,96
14	- Bilanzielle Abschreibung	71,40	71,00	0,00	71,00	71,40	0,40
15	- Transferaufwendungen	0,00	0,00	0,00	0,00	0,00	0,00
16	- Sonstige ordentliche Aufwendungen	4.409,83	4.289,00	0,00	4.289,00	4.224,10	-64,90
17	= Ordentliche Aufwendungen	12.154,12	11.276,00	0,00	11.276,00	12.126,25	850,25
18	= Ordentliches Ergebnis	-12.154,12	-11.276,00	0,00	-11.276,00	-11.820,14	-544,14
19	+ Finanzerträge	0,00	0,00	0,00	0,00	0,00	0,00
20	- Zinsen und ähnliche Aufwendungen	0,00	0,00	0,00	0,00	0,00	0,00
21	= Finanzergebnis (Zeilen 19 und 20)	0,00	0,00	0,00	0,00	0,00	0,00
22	= Ergebnis der lfd. Verwaltungstätigkeit (Zeilen 18 und 21)	-12.154,12	-11.276,00	0,00	-11.276,00	-11.820,14	-544,14
23	+ außerordentliche Erträge	0,00	0,00	0,00	0,00	0,00	0,00
24	- außerordentliche Aufwendungen	0,00	0,00	0,00	0,00	0,00	0,00
25	= Außerordentliches Ergebnis (Zeilen 23 und 24)	0,00	0,00	0,00	0,00	0,00	0,00
26	= Ergebnis -vor Berücksichtigung der internen LBZ (=Zeilen 22 und 25)	-12.154,12	-11.276,00	0,00	-11.276,00	-11.820,14	-544,14
27	+ Erträge aus internen Leistungsbeziehungen	44.294,09	38.310,98	0,00	38.310,98	43.060,49	4.749,51
28	- Aufw. aus internen Leistungsbeziehungen	32.139,97	27.034,98	0,00	27.034,98	31.240,35	4.205,37
29	= Teilergebnis	0,00	0,00	0,00	0,00	0,00	0,00

Jahresabschluss 2014

Teilergebnishaushalt Produkt 010201 Gleichstellung von Frau und Mann							
Stadt Beverungen							
Nr.	Bezeichnung	Ergebnis 2013	Ansatz lt. HHP 2014	Üpl/Apl/HH-Reste	Fortgeschrieb. Ansatz 2014	Ergebnis 2014	Vergleich Fortg. Ansatz/Ergebnis
01	Steuern und ähnliche Abgaben	0,00	0,00	0,00	0,00	0,00	0,00
02	+ Zuwendungen und allgemeine Umlagen	0,00	0,00	0,00	0,00	0,00	0,00
03	+ Sonstige Transfererträge	0,00	0,00	0,00	0,00	0,00	0,00
04	+ Öffentlich-rechtliche Leistungsentgelte	0,00	0,00	0,00	0,00	0,00	0,00
05	+ Privatrechtliche Leistungsentgelte	0,00	0,00	0,00	0,00	0,00	0,00
06	+ Kostenerstattungen und Kostenumlagen	0,00	0,00	0,00	0,00	11.501,66	11.501,66
07	+ Sonstige ordentliche Erträge	0,00	0,00	0,00	0,00	0,00	0,00
08	+ Aktivierte Eigenleistung	0,00	0,00	0,00	0,00	0,00	0,00
09	+/-Bestandsveränderungen	0,00	0,00	0,00	0,00	0,00	0,00
10	= Ordentliche Erträge	0,00	0,00	0,00	0,00	11.501,66	11.501,66
11	- Personalaufwendungen	-40.129,49	6.901,00	0,00	6.901,00	58.729,76	51.828,76
12	- Versorgungsaufwendungen	116.590,22	5.200,00	0,00	5.200,00	23.862,94	18.662,94
13	- Aufw. für Sach- und Dienstleistungen	5.077,81	2.153,00	0,00	2.153,00	1.352,11	-800,89
14	- Bilanzielle Abschreibung	0,00	0,00	0,00	0,00	0,00	0,00
15	- Transferaufwendungen	0,00	0,00	0,00	0,00	0,00	0,00
16	- Sonstige ordentliche Aufwendungen	3.910,71	3.258,00	0,00	3.258,00	3.025,60	-232,40
17	= Ordentliche Aufwendungen	85.449,25	17.512,00	0,00	17.512,00	86.970,41	69.458,41
18	= Ordentliches Ergebnis	-85.449,25	-17.512,00	0,00	-17.512,00	-75.468,75	-57.956,75
19	+ Finanzerträge	0,00	0,00	0,00	0,00	0,00	0,00
20	- Zinsen und ähnliche Aufwendungen	0,00	0,00	0,00	0,00	0,00	0,00
21	= Finanzergebnis (Zeilen 19 und 20)	0,00	0,00	0,00	0,00	0,00	0,00
22	= Ergebnis der lfd. Verwaltungstätigkeit (Zeilen 18 und 21)	-85.449,25	-17.512,00	0,00	-17.512,00	-75.468,75	-57.956,75
23	+ außerordentliche Erträge	0,00	0,00	0,00	0,00	0,00	0,00
24	- außerordentliche Aufwendungen	0,00	0,00	0,00	0,00	0,00	0,00
25	= Außerordentliches Ergebnis (Zeilen 23 und 24)	0,00	0,00	0,00	0,00	0,00	0,00
26	= Ergebnis -vor Berücksichtigung der internen LBZ (=Zeilen 22 und 25)	-85.449,25	-17.512,00	0,00	-17.512,00	-75.468,75	-57.956,75
27	+ Erträge aus internen Leistungsbeziehungen	30.173,80	11.032,14	0,00	11.032,14	27.074,93	16.042,79
28	- Aufw. aus internen Leistungsbeziehungen	15.622,76	19.438,95	0,00	19.438,95	15.330,21	-4.108,74
29	= Teilergebnis	-70.898,21	-25.918,81	0,00	-25.918,81	-63.724,03	-37.805,22

Jahresabschluss 2014

Teilergebnishaushalt Produkt 010301 Personalrat							
Stadt Beverungen							
Nr.	Bezeichnung	Ergebnis 2013	Ansatz lt. HHP 2014	Üpl/Apl/ HH-Reste	Fortgeschrieb. Ansatz 2014	Ergebnis 2014	Vergleich Fortg. Ansatz/Ergebnis
01	Steuern und ähnliche Abgaben	0,00	0,00	0,00	0,00	0,00	0,00
02	+ Zuwendungen und allgemeine Umlagen	0,00	0,00	0,00	0,00	0,00	0,00
03	+ Sonstige Transfererträge	0,00	0,00	0,00	0,00	0,00	0,00
04	+ Öffentlich-rechtliche Leistungsentgelte	0,00	0,00	0,00	0,00	0,00	0,00
05	+ Privatrechtliche Leistungsentgelte	0,00	0,00	0,00	0,00	0,00	0,00
06	+ Kostenerstattungen und Kostenumlagen	0,00	0,00	0,00	0,00	103,05	103,05
07	+ Sonstige ordentliche Erträge	0,00	0,00	0,00	0,00	0,00	0,00
08	+ Aktivierte Eigenleistung	0,00	0,00	0,00	0,00	0,00	0,00
09	+/-Bestandsveränderungen	0,00	0,00	0,00	0,00	0,00	0,00
10	= Ordentliche Erträge	0,00	0,00	0,00	0,00	103,05	103,05
11	- Personalaufwendungen	17.439,02	19.212,00	0,00	19.212,00	20.090,95	878,95
12	- Versorgungsaufwendungen	2.086,99	560,00	0,00	560,00	799,20	239,20
13	- Aufw. für Sach- und Dienstleistungen	521,16	643,00	0,00	643,00	677,59	34,59
14	- Bilanzielle Abschreibung	0,00	0,00	0,00	0,00	0,00	0,00
15	- Transferaufwendungen	0,00	0,00	0,00	0,00	0,00	0,00
16	- Sonstige ordentliche Aufwendungen	693,79	1.615,00	0,00	1.615,00	820,03	-794,97
17	= Ordentliche Aufwendungen	20.740,96	22.030,00	0,00	22.030,00	22.387,77	357,77
18	= Ordentliches Ergebnis	-20.740,96	-22.030,00	0,00	-22.030,00	-22.284,72	-254,72
19	+ Finanzerträge	0,00	0,00	0,00	0,00	0,00	0,00
20	- Zinsen und ähnliche Aufwendungen	0,00	0,00	0,00	0,00	0,00	0,00
21	= Finanzergebnis (Zeilen 19 und 20)	0,00	0,00	0,00	0,00	0,00	0,00
22	= Ergebnis der lfd. Verwaltungstätigkeit (Zeilen 18 und 21)	-20.740,96	-22.030,00	0,00	-22.030,00	-22.284,72	-254,72
23	+ außerordentliche Erträge	0,00	0,00	0,00	0,00	0,00	0,00
24	- außerordentliche Aufwendungen	0,00	0,00	0,00	0,00	0,00	0,00
25	= Außerordentliches Ergebnis (Zeilen 23 und 24)	0,00	0,00	0,00	0,00	0,00	0,00
26	= Ergebnis -vor Berücksichtigung der internen LBZ (=Zeilen 22 und 25)	-20.740,96	-22.030,00	0,00	-22.030,00	-22.284,72	-254,72
27	+ Erträge aus internen Leistungsbeziehungen	32.900,91	32.726,06	0,00	32.726,06	34.318,43	1.592,37
28	- Aufw. aus internen Leistungsbeziehungen	12.159,95	10.696,06	0,00	10.696,06	12.033,71	1.337,65
29	= Teilergebnis	0,00	0,00	0,00	0,00	0,00	0,00

Jahresabschluss 2014

Teilergebnishaushalt Produkt 010401 Rechnungsprüfung							
Stadt Beverungen							
Nr.	Bezeichnung	Ergebnis 2013	Ansatz lt. HHP 2014	Üpl/Apl/ HH-Reste	Fortgeschrieb. Ansatz 2014	Ergebnis 2014	Vergleich Fortg. Ansatz/Ergebnis
01	Steuern und ähnliche Abgaben	0,00	0,00	0,00	0,00	0,00	0,00
02	+ Zuwendungen und allgemeine Umlagen	0,00	0,00	0,00	0,00	0,00	0,00
03	+ Sonstige Transfererträge	0,00	0,00	0,00	0,00	0,00	0,00
04	+ Öffentlich-rechtliche Leistungsentgelte	0,00	0,00	0,00	0,00	0,00	0,00
05	+ Privatrechtliche Leistungsentgelte	0,00	0,00	0,00	0,00	0,00	0,00
06	+ Kostenerstattungen und Kostenumlagen	0,00	0,00	0,00	0,00	792,32	792,32
07	+ Sonstige ordentliche Erträge	11.999,91	0,00	0,00	0,00	7,57	7,57
08	+ Aktivierte Eigenleistung	0,00	0,00	0,00	0,00	0,00	0,00
09	+/-Bestandsveränderungen	0,00	0,00	0,00	0,00	0,00	0,00
10	= Ordentliche Erträge	11.999,91	0,00	0,00	0,00	799,89	799,89
11	- Personalaufwendungen	-91,40	3.405,00	0,00	3.405,00	6.743,02	3.338,02
12	- Versorgungsaufwendungen	13.573,76	3.070,00	0,00	3.070,00	4.388,06	1.318,06
13	- Aufw. für Sach- und Dienstleistungen	34.746,56	30.008,00	2.324,49	32.332,49	32.339,77	7,28
14	- Bilanzielle Abschreibung	0,00	0,00	0,00	0,00	0,00	0,00
15	- Transferaufwendungen	0,00	0,00	0,00	0,00	0,00	0,00
16	- Sonstige ordentliche Aufwendungen	188,64	164,00	0,00	164,00	123,69	-40,31
17	= Ordentliche Aufwendungen	48.417,56	36.647,00	2.324,49	38.971,49	43.594,54	4.623,05
18	= Ordentliches Ergebnis	-36.417,65	-36.647,00	-2.324,49	-38.971,49	-42.794,65	-3.823,16
19	+ Finanzerträge	0,00	0,00	0,00	0,00	0,00	0,00
20	- Zinsen und ähnliche Aufwendungen	0,00	0,00	0,00	0,00	0,00	0,00
21	= Finanzergebnis (Zeilen 19 und 20)	0,00	0,00	0,00	0,00	0,00	0,00
22	= Ergebnis der lfd. Verwaltungstätigkeit (Zeilen 18 und 21)	-36.417,65	-36.647,00	-2.324,49	-38.971,49	-42.794,65	-3.823,16
23	+ außerordentliche Erträge	0,00	0,00	0,00	0,00	0,00	0,00
24	- außerordentliche Aufwendungen	0,00	0,00	0,00	0,00	0,00	0,00
25	= Außerordentliches Ergebnis (Zeilen 23 und 24)	0,00	0,00	0,00	0,00	0,00	0,00
26	= Ergebnis -vor Berücksichtigung der internen LBZ (=Zeilen 22 und 25)	-36.417,65	-36.647,00	-2.324,49	-38.971,49	-42.794,65	-3.823,16
27	+ Erträge aus internen Leistungsbeziehungen	47.518,61	46.405,68	0,00	46.405,68	52.911,36	6.505,68
28	- Aufw. aus internen Leistungsbeziehungen	11.100,96	9.758,68	0,00	9.758,68	10.116,71	358,03
29	= Teilergebnis	0,00	0,00	-2.324,49	-2.324,49	0,00	2.324,49

Jahresabschluss 2014

Teilergebnishaushalt Produkt 010501 Zentrale Dienste für alle Organisationseinheiten							
Stadt Beverungen							
Nr.	Bezeichnung	Ergebnis 2013	Ansatz lt. HHP 2014	Üpl/Apl/HH-Reste	Fortgeschrieb. Ansatz 2014	Ergebnis 2014	Vergleich Fortg. Ansatz/Ergebnis
01	Steuern und ähnliche Abgaben	0,00	0,00	0,00	0,00	0,00	0,00
02	+ Zuwendungen und allgemeine Umlagen	359,83	510,00	0,00	510,00	539,11	29,11
03	+ Sonstige Transfererträge	0,00	0,00	0,00	0,00	0,00	0,00
04	+ Öffentlich-rechtliche Leistungsentgelte	0,00	0,00	0,00	0,00	0,00	0,00
05	+ Privatrechtliche Leistungsentgelte	0,00	0,00	0,00	0,00	0,00	0,00
06	+ Kostenerstattungen und Kostenumlagen	2.670,48	600,00	0,00	600,00	2.971,67	2.371,67
07	+ Sonstige ordentliche Erträge	321,01	300,00	0,00	300,00	101,62	-198,38
08	+ Aktivierte Eigenleistung	0,00	0,00	0,00	0,00	0,00	0,00
09	+/-Bestandsveränderungen	0,00	0,00	0,00	0,00	0,00	0,00
10	= Ordentliche Erträge	3.351,32	1.410,00	0,00	1.410,00	3.612,40	2.202,40
11	- Personalaufwendungen	56.731,09	79.000,00	0,00	79.000,00	65.181,96	-13.818,04
12	- Versorgungsaufwendungen	9.344,35	2.090,00	0,00	2.090,00	3.258,16	1.168,16
13	- Aufw. für Sach- und Dienstleistungen	10.907,72	10.506,00	82.823,60	93.329,60	11.534,85	-81.794,75
14	- Bilanzielle Abschreibung	7.949,70	12.671,00	0,00	12.671,00	16.073,47	3.402,47
15	- Transferaufwendungen	0,00	0,00	0,00	0,00	0,00	0,00
16	- Sonstige ordentliche Aufwendungen	12.699,48	14.054,00	0,00	14.054,00	13.519,38	-534,62
17	= Ordentliche Aufwendungen	97.632,34	118.321,00	82.823,60	201.144,60	109.567,82	-91.576,78
18	= Ordentliches Ergebnis	-94.281,02	-116.911,00	-82.823,60	-199.734,60	-105.955,42	93.779,18
19	+ Finanzerträge	0,00	0,00	0,00	0,00	0,00	0,00
20	- Zinsen und ähnliche Aufwendungen	0,00	0,00	0,00	0,00	0,00	0,00
21	= Finanzergebnis (Zeilen 19 und 20)	0,00	0,00	0,00	0,00	0,00	0,00
22	= Ergebnis der lfd. Verwaltungstätigkeit (Zeilen 18 und 21)	-94.281,02	-116.911,00	-82.823,60	-199.734,60	-105.955,42	93.779,18
23	+ außerordentliche Erträge	0,00	0,00	0,00	0,00	0,00	0,00
24	- außerordentliche Aufwendungen	0,00	0,00	0,00	0,00	0,00	0,00
25	= Außerordentliches Ergebnis (Zeilen 23 und 24)	0,00	0,00	0,00	0,00	0,00	0,00
26	= Ergebnis -vor Berücksichtigung der internen LBZ (=Zeilen 22 und 25)	-94.281,02	-116.911,00	-82.823,60	-199.734,60	-105.955,42	93.779,18
27	+ Erträge aus internen Leistungsbeziehungen	137.553,48	157.311,71	0,00	157.311,71	149.752,47	-7.559,24
28	- Aufw. aus internen Leistungsbeziehungen	43.272,46	40.400,71	0,00	40.400,71	43.132,53	2.731,82
29	= Teilergebnis	0,00	0,00	-82.823,60	-82.823,60	664,52	83.488,12

Jahresabschluss 2014

Teilfinanzhaushalt Produkt 010501 Zentrale Dienste für alle Organisationseinheiten							
Stadt Beverungen							
Nr.	Bezeichnung	Ergebnis 2013	Ansatz lt. HHP 2014	Üpl/Apl/HH-Reste	Fortgeschrieb. Ansatz 2014	Ergebnis 2014	Vergleich Fortg. Ansatz/Ergebnis
18	+ Zuwendungen für Investitionsmaßnahmen	3.570,00	0,00	0,00	0,00	713,19	713,19
19	+ Einz. a. d. Veräußerung v. Sachanlagen	100,00	0,00	0,00	0,00	0,00	0,00
20	+ Einz. a. d. Veräußerung v. Finanzanlagen	0,00	0,00	0,00	0,00	0,00	0,00
21	+ Einz. a. Beiträgen u. ä. Entgelten	0,00	0,00	0,00	0,00	0,00	0,00
22	+ Sonstige Investitionseinzahlungen	0,00	0,00	0,00	0,00	0,00	0,00
23	= Einzahlungen aus Investitionstätigkeit	3.670,00	0,00	0,00	0,00	713,19	713,19
24	- Ausz. Erwerb v. Grundstücken u. Gebäuden	0,00	0,00	0,00	0,00	0,00	0,00
25	- Ausz. f. Baumaßnahmen	0,00	0,00	0,00	0,00	0,00	0,00
26	- Ausz. Erwerb v. bewegl. Anlagevermögen	-4.919,32	-11.000,00	-2.024,12	-13.024,12	-13.937,39	-913,27
27	- Ausz. f. d. Erwerb v. Finanzanlagen	0,00	0,00	0,00	0,00	0,00	0,00
28	- Ausz. v. aktivierbaren Zuwendungen	0,00	0,00	0,00	0,00	0,00	0,00
29	- Sonstige Investitionsauszahlungen	0,00	0,00	0,00	0,00	0,00	0,00
30	= Auszahlungen aus Investitionstätigkeit	-4.919,32	-11.000,00	-2.024,12	-13.024,12	-13.937,39	-913,27
31	= Saldo Investitionstätigkeit (= Zeilen 23 und 30)	-1.249,32	-11.000,00	-2.024,12	-13.024,12	-13.224,20	-200,08

Jahresabschluss 2014

Teilergebnishaushalt Produkt 010701 Personalmanagement							
Stadt Beverungen							
Nr.	Bezeichnung	Ergebnis 2013	Ansatz lt. HHP 2014	Üpl/Apl/ HH-Reste	Fortgeschrieb. Ansatz 2014	Ergebnis 2014	Vergleich Fortg. Ansatz/Ergebnis
01	Steuern und ähnliche Abgaben	0,00	0,00	0,00	0,00	0,00	0,00
02	+ Zuwendungen und allgemeine Umlagen	0,00	0,00	0,00	0,00	0,00	0,00
03	+ Sonstige Transfererträge	0,00	0,00	0,00	0,00	0,00	0,00
04	+ Öffentlich-rechtliche Leistungsentgelte	0,00	0,00	0,00	0,00	0,00	0,00
05	+ Privatrechtliche Leistungsentgelte	0,00	0,00	0,00	0,00	0,00	0,00
06	+ Kostenerstattungen und Kostenumlagen	15.071,93	13.700,00	0,00	13.700,00	35.890,85	22.190,85
07	+ Sonstige ordentliche Erträge	0,00	0,00	0,00	0,00	0,00	0,00
08	+ Aktivierte Eigenleistung	0,00	0,00	0,00	0,00	0,00	0,00
09	+/-Bestandsveränderungen	0,00	0,00	0,00	0,00	0,00	0,00
10	= Ordentliche Erträge	15.071,93	13.700,00	0,00	13.700,00	35.890,85	22.190,85
11	- Personalaufwendungen	36.326,31	-315.800,00	804.632,86	488.832,86	231.845,84	-256.987,02
12	- Versorgungsaufwendungen	301.938,03	574.549,00	0,00	574.549,00	84.147,99	-490.401,01
13	- Aufw. für Sach- und Dienstleistungen	21.032,19	29.181,00	0,00	29.181,00	20.453,49	-8.727,51
14	- Bilanzielle Abschreibung	338,86	339,00	0,00	339,00	338,86	-0,14
15	- Transferaufwendungen	0,00	0,00	0,00	0,00	0,00	0,00
16	- Sonstige ordentliche Aufwendungen	30.877,44	41.687,00	-1.361,77	40.325,23	36.795,25	-3.529,98
17	= Ordentliche Aufwendungen	390.512,83	329.956,00	803.271,09	1.133.227,09	373.581,43	-759.645,66
18	= Ordentliches Ergebnis	-375.440,90	-316.256,00	-803.271,09	-1.119.527,09	-337.690,58	781.836,51
19	+ Finanzerträge	0,00	0,00	0,00	0,00	0,00	0,00
20	- Zinsen und ähnliche Aufwendungen	0,00	0,00	0,00	0,00	0,00	0,00
21	= Finanzergebnis (Zeilen 19 und 20)	0,00	0,00	0,00	0,00	0,00	0,00
22	= Ergebnis der lfd. Verwaltungstätigkeit (Zeilen 18 und 21)	-375.440,90	-316.256,00	-803.271,09	-1.119.527,09	-337.690,58	781.836,51
23	+ außerordentliche Erträge	0,00	0,00	0,00	0,00	0,00	0,00
24	- außerordentliche Aufwendungen	0,00	0,00	0,00	0,00	0,00	0,00
25	= Außerordentliches Ergebnis (Zeilen 23 und 24)	0,00	0,00	0,00	0,00	0,00	0,00
26	= Ergebnis -vor Berücksichtigung der internen LBZ (=Zeilen 22 und 25)	-375.440,90	-316.256,00	-803.271,09	-1.119.527,09	-337.690,58	781.836,51
27	+ Erträge aus internen Leistungsbeziehungen	446.566,72	390.690,97	0,00	390.690,97	402.199,56	11.508,59
28	- Aufw. aus internen Leistungsbeziehungen	71.125,82	74.434,97	0,00	74.434,97	64.508,98	-9.925,99
29	= Teilergebnis	0,00	0,00	-803.271,09	-803.271,09	0,00	803.271,09

Jahresabschluss 2014

Teilergebnishaushalt Produkt 010801 Finanzmanagement							
Stadt Beverungen							
Nr.	Bezeichnung	Ergebnis 2013	Ansatz lt. HHP 2014	Üpl/Apl/ HH-Reste	Fortgeschrieb. Ansatz 2014	Ergebnis 2014	Vergleich Fortg. Ansatz/Ergebnis
01	Steuern und ähnliche Abgaben	0,00	0,00	0,00	0,00	0,00	0,00
02	+ Zuwendungen und allgemeine Umlagen	0,00	0,00	0,00	0,00	0,00	0,00
03	+ Sonstige Transfererträge	0,00	0,00	0,00	0,00	0,00	0,00
04	+ Öffentlich-rechtliche Leistungsentgelte	85,00	100,00	0,00	100,00	153,00	53,00
05	+ Privatrechtliche Leistungsentgelte	0,00	0,00	0,00	0,00	0,00	0,00
06	+ Kostenerstattungen und Kostenumlagen	509,32	0,00	0,00	0,00	13.931,99	13.931,99
07	+ Sonstige ordentliche Erträge	5.463,20	1.000,00	0,00	1.000,00	2.271,20	1.271,20
08	+ Aktivierte Eigenleistung	0,00	0,00	0,00	0,00	0,00	0,00
09	+/-Bestandsveränderungen	0,00	0,00	0,00	0,00	0,00	0,00
10	= Ordentliche Erträge	6.057,52	1.100,00	0,00	1.100,00	16.356,19	15.256,19
11	- Personalaufwendungen	151.396,76	211.207,00	0,00	211.207,00	280.654,48	69.447,48
12	- Versorgungsaufwendungen	266.696,80	64.340,00	0,00	64.340,00	87.352,91	23.012,91
13	- Aufw. für Sach- und Dienstleistungen	64.000,42	92.465,00	0,00	92.465,00	65.798,88	-26.666,12
14	- Bilanzielle Abschreibung	0,00	0,00	0,00	0,00	0,00	0,00
15	- Transferaufwendungen	0,00	0,00	0,00	0,00	0,00	0,00
16	- Sonstige ordentliche Aufwendungen	22.074,49	24.132,00	0,00	24.132,00	23.277,08	-854,92
17	= Ordentliche Aufwendungen	504.168,47	392.144,00	0,00	392.144,00	457.083,35	64.939,35
18	= Ordentliches Ergebnis	-498.110,95	-391.044,00	0,00	-391.044,00	-440.727,16	-49.683,16
19	+ Finanzerträge	0,00	0,00	0,00	0,00	0,00	0,00
20	- Zinsen und ähnliche Aufwendungen	0,00	0,00	0,00	0,00	0,00	0,00
21	= Finanzergebnis (Zeilen 19 und 20)	0,00	0,00	0,00	0,00	0,00	0,00
22	= Ergebnis der lfd. Verwaltungstätigkeit (Zeilen 18 und 21)	-498.110,95	-391.044,00	0,00	-391.044,00	-440.727,16	-49.683,16
23	+ außerordentliche Erträge	0,00	0,00	0,00	0,00	0,00	0,00
24	- außerordentliche Aufwendungen	0,00	0,00	0,00	0,00	0,00	0,00
25	= Außerordentliches Ergebnis (Zeilen 23 und 24)	0,00	0,00	0,00	0,00	0,00	0,00
26	= Ergebnis -vor Berücksichtigung der internen LBZ (=Zeilen 22 und 25)	-498.110,95	-391.044,00	0,00	-391.044,00	-440.727,16	-49.683,16
27	+ Erträge aus internen Leistungsbeziehungen	472.126,82	420.070,04	0,00	420.070,04	450.061,68	29.991,64
28	- Aufw. aus internen Leistungsbeziehungen	216.137,89	209.617,77	0,00	209.617,77	221.918,85	12.301,08
29	= Teilergebnis	-242.122,02	-180.591,73	0,00	-180.591,73	-212.584,33	-31.992,60

Jahresabschluss 2014

Teilergebnishaushalt Produkt 010802 Zahlungsverkehr und Vollstreckung							
Stadt Beverungen							
Nr.	Bezeichnung	Ergebnis 2013	Ansatz lt. HHP 2014	Üpl/Apl/ HH-Reste	Fortgeschrieb. Ansatz 2014	Ergebnis 2014	Vergleich Fortg. Ansatz/Ergebnis
01	Steuern und ähnliche Abgaben	0,00	0,00	0,00	0,00	0,00	0,00
02	+ Zuwendungen und allgemeine Umlagen	0,00	0,00	0,00	0,00	0,00	0,00
03	+ Sonstige Transfererträge	0,00	0,00	0,00	0,00	0,00	0,00
04	+ Öffentlich-rechtliche Leistungsentgelte	0,00	0,00	0,00	0,00	0,00	0,00
05	+ Privatrechtliche Leistungsentgelte	0,00	0,00	0,00	0,00	0,00	0,00
06	+ Kostenerstattungen und Kostenumlagen	0,00	0,00	0,00	0,00	9.380,67	9.380,67
07	+ Sonstige ordentliche Erträge	42.451,43	39.300,00	0,00	39.300,00	55.136,67	15.836,67
08	+ Aktivierte Eigenleistung	0,00	0,00	0,00	0,00	0,00	0,00
09	+/-Bestandsveränderungen	0,00	0,00	0,00	0,00	0,00	0,00
10	= Ordentliche Erträge	42.451,43	39.300,00	0,00	39.300,00	64.517,34	25.217,34
11	- Personalaufwendungen	134.290,10	184.504,00	0,00	184.504,00	230.139,59	45.635,59
12	- Versorgungsaufwendungen	129.632,34	35.920,00	0,00	35.920,00	54.257,48	18.337,48
13	- Aufw. für Sach- und Dienstleistungen	31.960,30	28.441,00	0,00	28.441,00	27.596,91	-844,09
14	- Bilanzielle Abschreibung	1,75	0,00	0,00	0,00	41,92	41,92
15	- Transferaufwendungen	0,00	0,00	0,00	0,00	0,00	0,00
16	- Sonstige ordentliche Aufwendungen	8.520,61	9.314,00	1.165,93	10.479,93	9.357,92	-1.122,01
17	= Ordentliche Aufwendungen	304.405,10	258.179,00	1.165,93	259.344,93	321.393,82	62.048,89
18	= Ordentliches Ergebnis	-261.953,67	-218.879,00	-1.165,93	-220.044,93	-256.876,48	-36.831,55
19	+ Finanzerträge	0,00	0,00	0,00	0,00	0,00	0,00
20	- Zinsen und ähnliche Aufwendungen	0,00	0,00	0,00	0,00	0,00	0,00
21	= Finanzergebnis (Zeilen 19 und 20)	0,00	0,00	0,00	0,00	0,00	0,00
22	= Ergebnis der lfd. Verwaltungstätigkeit (Zeilen 18 und 21)	-261.953,67	-218.879,00	-1.165,93	-220.044,93	-256.876,48	-36.831,55
23	+ außerordentliche Erträge	0,00	0,00	0,00	0,00	0,00	0,00
24	- außerordentliche Aufwendungen	0,00	0,00	0,00	0,00	0,00	0,00
25	= Außerordentliches Ergebnis (Zeilen 23 und 24)	0,00	0,00	0,00	0,00	0,00	0,00
26	= Ergebnis -vor Berücksichtigung der internen LBZ (=Zeilen 22 und 25)	-261.953,67	-218.879,00	-1.165,93	-220.044,93	-256.876,48	-36.831,55
27	+ Erträge aus internen Leistungsbeziehungen	259.937,94	243.179,07	0,00	243.179,07	256.913,62	13.734,55
28	- Aufw. aus internen Leistungsbeziehungen	60.145,54	56.279,82	0,00	56.279,82	63.748,01	7.468,19
29	= Teilergebnis	-62.161,27	-31.979,75	-1.165,93	-33.145,68	-63.710,87	-30.565,19

Jahresabschluss 2014

Teilfinanzhaushalt Produkt 010802 Zahlungsverkehr und Vollstreckung							
Stadt Beverungen							
Nr.	Bezeichnung	Ergebnis 2013	Ansatz lt. HHP 2014	Üpl/Apl/ HH-Reste	Fortgeschrieb. Ansatz 2014	Ergebnis 2014	Vergleich Fortg. Ansatz/Ergebnis
18	+ Zuwendungen für Investitionsmaßnahmen	0,00	0,00	0,00	0,00	0,00	0,00
19	+ Einz. a. d. Veräußerung v. Sachanlagen	0,00	0,00	0,00	0,00	0,00	0,00
20	+ Einz. a. d. Veräußerung v. Finanzanlagen	0,00	0,00	0,00	0,00	0,00	0,00
21	+ Einz. a. Beiträgen u. ä. Entgelten	0,00	0,00	0,00	0,00	0,00	0,00
22	+ Sonstige Investitionseinzahlungen	0,00	0,00	0,00	0,00	0,00	0,00
23	= Einzahlungen aus Investitionstätigkeit	0,00	0,00	0,00	0,00	0,00	0,00
24	- Ausz. Erwerb v. Grundstücken u. Gebäuden	0,00	0,00	0,00	0,00	0,00	0,00
25	- Ausz. f. Baumaßnahmen	0,00	0,00	0,00	0,00	0,00	0,00
26	- Ausz. Erwerb v. bewegl. Anlagevermögen	-1.048,11	0,00	0,00	0,00	0,00	0,00
27	- Ausz. f. d. Erwerb v. Finanzanlagen	0,00	0,00	0,00	0,00	0,00	0,00
28	- Ausz. v. aktivierbaren Zuwendungen	0,00	0,00	0,00	0,00	0,00	0,00
29	- Sonstige Investitionsauszahlungen	0,00	0,00	0,00	0,00	0,00	0,00
30	= Auszahlungen aus Investitionstätigkeit	-1.048,11	0,00	0,00	0,00	0,00	0,00
31	= Saldo Investitionstätigkeit (= Zeilen 23 und 30)	-1.048,11	0,00	0,00	0,00	0,00	0,00

Jahresabschluss 2014

Teilergebnishaushalt Produkt 010804 Beteiligungen							
Stadt Beverungen							
Nr.	Bezeichnung	Ergebnis 2013	Ansatz lt. HHP 2014	Üpl/Apl/ HH-Reste	Fortgeschrieb. Ansatz 2014	Ergebnis 2014	Vergleich Fortg. Ansatz/Ergebnis
01	Steuern und ähnliche Abgaben	0,00	0,00	0,00	0,00	0,00	0,00
02	+ Zuwendungen und allgemeine Umlagen	0,00	0,00	0,00	0,00	0,00	0,00
03	+ Sonstige Transfererträge	0,00	0,00	0,00	0,00	0,00	0,00
04	+ Öffentlich-rechtliche Leistungsentgelte	0,00	0,00	0,00	0,00	0,00	0,00
05	+ Privatrechtliche Leistungsentgelte	0,00	200.000,00	0,00	200.000,00	0,00	-200.000,00
06	+ Kostenerstattungen und Kostenumlagen	714.989,34	310.000,00	0,00	310.000,00	426.114,72	116.114,72
07	+ Sonstige ordentliche Erträge	0,00	0,00	0,00	0,00	0,00	0,00
08	+ Aktivierte Eigenleistung	0,00	0,00	0,00	0,00	0,00	0,00
09	+/-Bestandsveränderungen	0,00	0,00	0,00	0,00	0,00	0,00
10	= Ordentliche Erträge	714.989,34	510.000,00	0,00	510.000,00	426.114,72	-83.885,28
11	- Personalaufwendungen	-56,65	5.610,00	0,00	5.610,00	8.735,51	3.125,51
12	- Versorgungsaufwendungen	21.820,61	5.060,00	0,00	5.060,00	6.478,36	1.418,36
13	- Aufw. für Sach- und Dienstleistungen	9.679,49	10.163,00	0,00	10.163,00	9.880,22	-282,78
14	- Bilanzielle Abschreibung	0,00	0,00	0,00	0,00	0,00	0,00
15	- Transferaufwendungen	1.849.485,77	2.536.530,00	0,00	2.536.530,00	2.391.266,26	-145.263,74
16	- Sonstige ordentliche Aufwendungen	12.565,83	13.317,00	0,00	13.317,00	13.506,34	189,34
17	= Ordentliche Aufwendungen	1.893.495,05	2.570.680,00	0,00	2.570.680,00	2.429.866,69	-140.813,31
18	= Ordentliches Ergebnis	-1.178.505,71	-2.060.680,00	0,00	-2.060.680,00	-2.003.751,97	56.928,03
19	+ Finanzerträge	1.084.651,38	690.000,00	0,00	690.000,00	0,00	-690.000,00
20	- Zinsen und ähnliche Aufwendungen	0,00	0,00	0,00	0,00	0,00	0,00
21	= Finanzergebnis (Zeilen 19 und 20)	1.084.651,38	690.000,00	0,00	690.000,00	0,00	-690.000,00
22	= Ergebnis der lfd. Verwaltungstätigkeit (Zeilen 18 und 21)	-93.854,33	-1.370.680,00	0,00	-1.370.680,00	-2.003.751,97	-633.071,97
23	+ außerordentliche Erträge	0,00	0,00	0,00	0,00	0,00	0,00
24	- außerordentliche Aufwendungen	0,00	0,00	0,00	0,00	0,00	0,00
25	= Außerordentliches Ergebnis (Zeilen 23 und 24)	0,00	0,00	0,00	0,00	0,00	0,00
26	= Ergebnis -vor Berücksichtigung der internen LBZ (=Zeilen 22 und 25)	-93.854,33	-1.370.680,00	0,00	-1.370.680,00	-2.003.751,97	-633.071,97
27	+ Erträge aus internen Leistungsbeziehungen	0,00	0,00	0,00	0,00	0,00	0,00
28	- Aufw. aus internen Leistungsbeziehungen	593.410,23	582.042,33	0,00	582.042,33	570.770,83	-11.271,50
29	= Teilergebnis	-687.264,56	-1.952.722,33	0,00	-1.952.722,33	-2.574.522,80	-621.800,47

Jahresabschluss 2014

Teilfinanzhaushalt Produkt 010804 Beteiligungen							
Stadt Beverungen							
Nr.	Bezeichnung	Ergebnis 2013	Ansatz lt. HHP 2014	Üpl/Apl/ HH-Reste	Fortgeschrieb. Ansatz 2014	Ergebnis 2014	Vergleich Fortg. Ansatz/Ergebnis
18	+ Zuwendungen für Investitionsmaßnahmen	0,00	0,00	0,00	0,00	0,00	0,00
19	+ Einz. a. d. Veräußerung v. Sachanlagen	0,00	0,00	0,00	0,00	0,00	0,00
20	+ Einz. a. d. Veräußerung v. Finanzanlagen	0,00	0,00	0,00	0,00	200.000,00	200.000,00
21	+ Einz. a. Beiträgen u. ä. Entgelten	0,00	0,00	0,00	0,00	0,00	0,00
22	+ Sonstige Investitionseinzahlungen	0,00	0,00	0,00	0,00	0,00	0,00
23	= Einzahlungen aus Investitionstätigkeit	0,00	0,00	0,00	0,00	200.000,00	200.000,00
24	- Ausz. Erwerb v. Grundstücken u. Gebäuden	0,00	0,00	0,00	0,00	0,00	0,00
25	- Ausz. f. Baumaßnahmen	0,00	0,00	0,00	0,00	0,00	0,00
26	- Ausz. Erwerb v. bewegl. Anlagevermögen	0,00	0,00	0,00	0,00	0,00	0,00
27	- Ausz. f. d. Erwerb v. Finanzanlagen	-8.800,00	0,00	0,00	0,00	0,00	0,00
28	- Ausz. v. aktivierbaren Zuwendungen	0,00	0,00	0,00	0,00	0,00	0,00
29	- Sonstige Investitionsauszahlungen	0,00	0,00	0,00	0,00	0,00	0,00
30	= Auszahlungen aus Investitionstätigkeit	-8.800,00	0,00	0,00	0,00	0,00	0,00
31	= Saldo Investitionstätigkeit (= Zeilen 23 und 30)	-8.800,00	0,00	0,00	0,00	200.000,00	200.000,00

Jahresabschluss 2014

Teilergebnishaushalt Produkt 010901 Dienstleistungen im IT-Bereich							
Stadt Beverungen							
Nr.	Bezeichnung	Ergebnis 2013	Ansatz lt. HHP 2014	Üpl/Apl/ HH-Reste	Fortgeschrieb. Ansatz 2014	Ergebnis 2014	Vergleich Fortg. Ansatz/Ergebnis
01	Steuern und ähnliche Abgaben	0,00	0,00	0,00	0,00	0,00	0,00
02	+ Zuwendungen und allgemeine Umlagen	0,00	0,00	0,00	0,00	0,00	0,00
03	+ Sonstige Transfererträge	0,00	0,00	0,00	0,00	0,00	0,00
04	+ Öffentlich-rechtliche Leistungsentgelte	0,00	0,00	0,00	0,00	0,00	0,00
05	+ Privatrechtliche Leistungsentgelte	0,00	100,00	0,00	100,00	25,00	-75,00
06	+ Kostenerstattungen und Kostenumlagen	1.063,15	800,00	0,00	800,00	1.963,40	1.163,40
07	+ Sonstige ordentliche Erträge	25,00	0,00	0,00	0,00	0,00	0,00
08	+ Aktivierte Eigenleistung	0,00	0,00	0,00	0,00	0,00	0,00
09	+/-Bestandsveränderungen	0,00	0,00	0,00	0,00	0,00	0,00
10	= Ordentliche Erträge	1.088,15	900,00	0,00	900,00	1.988,40	1.088,40
11	- Personalaufwendungen	43.237,50	44.145,00	0,00	44.145,00	45.897,92	1.752,92
12	- Versorgungsaufwendungen	2.677,35	430,00	0,00	430,00	481,33	51,33
13	- Aufw. für Sach- und Dienstleistungen	39.579,68	55.027,00	-1.310,93	53.716,07	38.668,46	-15.047,61
14	- Bilanzielle Abschreibung	116,04	116,00	0,00	116,00	116,03	0,03
15	- Transferaufwendungen	0,00	0,00	0,00	0,00	0,00	0,00
16	- Sonstige ordentliche Aufwendungen	2.169,53	3.288,00	0,00	3.288,00	2.405,21	-882,79
17	= Ordentliche Aufwendungen	87.780,10	103.006,00	-1.310,93	101.695,07	87.568,95	-14.126,12
18	= Ordentliches Ergebnis	-86.691,95	-102.106,00	1.310,93	-100.795,07	-85.580,55	15.214,52
19	+ Finanzerträge	0,00	0,00	0,00	0,00	0,00	0,00
20	- Zinsen und ähnliche Aufwendungen	0,00	0,00	0,00	0,00	0,00	0,00
21	= Finanzergebnis (Zeilen 19 und 20)	0,00	0,00	0,00	0,00	0,00	0,00
22	= Ergebnis der lfd. Verwaltungstätigkeit (Zeilen 18 und 21)	-86.691,95	-102.106,00	1.310,93	-100.795,07	-85.580,55	15.214,52
23	+ außerordentliche Erträge	0,00	0,00	0,00	0,00	0,00	0,00
24	- außerordentliche Aufwendungen	0,00	0,00	0,00	0,00	0,00	0,00
25	= Außerordentliches Ergebnis (Zeilen 23 und 24)	0,00	0,00	0,00	0,00	0,00	0,00
26	= Ergebnis -vor Berücksichtigung der internen LBZ (=Zeilen 22 und 25)	-86.691,95	-102.106,00	1.310,93	-100.795,07	-85.580,55	15.214,52
27	+ Erträge aus internen Leistungsbeziehungen	104.955,14	118.898,65	0,00	118.898,65	106.251,65	-12.647,00
28	- Aufw. aus internen Leistungsbeziehungen	18.263,19	16.792,65	0,00	16.792,65	19.024,50	2.231,85
29	= Teilergebnis	0,00	0,00	1.310,93	1.310,93	1.646,60	335,67

Jahresabschluss 2014

Teilfinanzhaushalt Produkt 010901 Dienstleistungen im IT-Bereich							
Stadt Beverungen							
Nr.	Bezeichnung	Ergebnis 2013	Ansatz lt. HHP 2014	Üpl/Apl/ HH-Reste	Fortgeschrieb. Ansatz 2014	Ergebnis 2014	Vergleich Fortg. Ansatz/Ergebnis
18	+ Zuwendungen für Investitionsmaßnahmen	0,00	0,00	0,00	0,00	0,00	0,00
19	+ Einz. a. d. Veräußerung v. Sachanlagen	25,00	0,00	0,00	0,00	0,00	0,00
20	+ Einz. a. d. Veräußerung v. Finanzanlagen	0,00	0,00	0,00	0,00	0,00	0,00
21	+ Einz. a. Beiträgen u. ä. Entgelten	0,00	0,00	0,00	0,00	0,00	0,00
22	+ Sonstige Investitionseinzahlungen	0,00	0,00	0,00	0,00	0,00	0,00
23	= Einzahlungen aus Investitionstätigkeit	25,00	0,00	0,00	0,00	0,00	0,00
24	- Ausz. Erwerb v. Grundstücken u. Gebäuden	0,00	0,00	0,00	0,00	0,00	0,00
25	- Ausz. f. Baumaßnahmen	0,00	0,00	0,00	0,00	0,00	0,00
26	- Ausz. Erwerb v. bewegl. Anlagevermögen	-5.466,09	-15.000,00	1.310,93	-13.689,07	-4.799,57	8.889,50
27	- Ausz. f. d. Erwerb v. Finanzanlagen	0,00	0,00	0,00	0,00	0,00	0,00
28	- Ausz. v. aktivierbaren Zuwendungen	0,00	0,00	0,00	0,00	0,00	0,00
29	- Sonstige Investitionsauszahlungen	0,00	0,00	0,00	0,00	0,00	0,00
30	= Auszahlungen aus Investitionstätigkeit	-5.466,09	-15.000,00	1.310,93	-13.689,07	-4.799,57	8.889,50
31	= Saldo Investitionstätigkeit (= Zeilen 23 und 30)	-5.441,09	-15.000,00	1.310,93	-13.689,07	-4.799,57	8.889,50

Jahresabschluss 2014

Teilergebnishaushalt Produkt 011003 Grundstücksangelegenheiten							
Stadt Beverungen							
Nr.	Bezeichnung	Ergebnis 2013	Ansatz lt. HHP 2014	Üpl/Apl/HH-Reste	Fortgeschrieb. Ansatz 2014	Ergebnis 2014	Vergleich Fortg. Ansatz/Ergebnis
01	Steuern und ähnliche Abgaben	0,00	0,00	0,00	0,00	0,00	0,00
02	+ Zuwendungen und allgemeine Umlagen	0,00	0,00	0,00	0,00	0,00	0,00
03	+ Sonstige Transfererträge	0,00	0,00	0,00	0,00	0,00	0,00
04	+ Öffentlich-rechtliche Leistungsentgelte	162,00	250,00	0,00	250,00	219,00	-31,00
05	+ Privatrechtliche Leistungsentgelte	99.943,23	92.050,00	0,00	92.050,00	92.158,02	108,02
06	+ Kostenerstattungen und Kostenumlagen	7.272,66	6.170,00	0,00	6.170,00	10.059,29	3.889,29
07	+ Sonstige ordentliche Erträge	15.176,96	0,00	0,00	0,00	12.392,60	12.392,60
08	+ Aktivierte Eigenleistung	0,00	0,00	0,00	0,00	0,00	0,00
09	+/-Bestandsveränderungen	0,00	0,00	0,00	0,00	0,00	0,00
10	= Ordentliche Erträge	122.554,85	98.470,00	0,00	98.470,00	114.828,91	16.358,91
11	- Personalaufwendungen	31.475,40	34.336,00	0,00	34.336,00	19.928,83	-14.407,17
12	- Versorgungsaufwendungen	9.833,49	1.380,00	0,00	1.380,00	1.683,52	303,52
13	- Aufw. für Sach- und Dienstleistungen	25.811,32	20.452,00	0,00	20.452,00	20.653,69	201,69
14	- Bilanzielle Abschreibung	0,00	0,00	0,00	0,00	0,00	0,00
15	- Transferaufwendungen	0,00	0,00	0,00	0,00	0,00	0,00
16	- Sonstige ordentliche Aufwendungen	87.003,24	104.679,00	0,00	104.679,00	128.749,21	24.070,21
17	= Ordentliche Aufwendungen	154.123,45	160.847,00	0,00	160.847,00	171.015,25	10.168,25
18	= Ordentliches Ergebnis	-31.568,60	-62.377,00	0,00	-62.377,00	-56.186,34	6.190,66
19	+ Finanzerträge	0,00	0,00	0,00	0,00	0,00	0,00
20	- Zinsen und ähnliche Aufwendungen	0,00	0,00	0,00	0,00	0,00	0,00
21	= Finanzergebnis (Zeilen 19 und 20)	0,00	0,00	0,00	0,00	0,00	0,00
22	= Ergebnis der lfd. Verwaltungstätigkeit (Zeilen 18 und 21)	-31.568,60	-62.377,00	0,00	-62.377,00	-56.186,34	6.190,66
23	+ außerordentliche Erträge	0,00	0,00	0,00	0,00	0,00	0,00
24	- außerordentliche Aufwendungen	0,00	0,00	0,00	0,00	0,00	0,00
25	= Außerordentliches Ergebnis (Zeilen 23 und 24)	0,00	0,00	0,00	0,00	0,00	0,00
26	= Ergebnis -vor Berücksichtigung der internen LBZ (=Zeilen 22 und 25)	-31.568,60	-62.377,00	0,00	-62.377,00	-56.186,34	6.190,66
27	+ Erträge aus internen Leistungsbeziehungen	36.471,02	32.487,57	0,00	32.487,57	26.695,78	-5.791,79
28	- Aufw. aus internen Leistungsbeziehungen	39.704,76	36.138,60	0,00	36.138,60	37.487,38	1.348,78
29	= Teilergebnis	-34.802,34	-66.028,03	0,00	-66.028,03	-66.977,94	-949,91

Jahresabschluss 2014

Teilfinanzhaushalt Produkt 011003 Grundstücksangelegenheiten							
Stadt Beverungen							
Nr.	Bezeichnung	Ergebnis 2013	Ansatz lt. HHP 2014	Üpl/Apl/HH-Reste	Fortgeschrieb. Ansatz 2014	Ergebnis 2014	Vergleich Fortg. Ansatz/Ergebnis
18	+ Zuwendungen für Investitionsmaßnahmen	0,00	0,00	0,00	0,00	0,00	0,00
19	+ Einz. a. d. Veräußerung v. Sachanlagen	73.383,36	40.000,00	0,00	40.000,00	287.532,51	247.532,51
20	+ Einz. a. d. Veräußerung v. Finanzanlagen	0,00	0,00	0,00	0,00	0,00	0,00
21	+ Einz. a. Beiträgen u. ä. Entgelten	0,00	0,00	0,00	0,00	0,00	0,00
22	+ Sonstige Investitionseinzahlungen	0,00	0,00	0,00	0,00	0,00	0,00
23	= Einzahlungen aus Investitionstätigkeit	73.383,36	40.000,00	0,00	40.000,00	287.532,51	247.532,51
24	- Ausz. Erwerb v. Grundstücken u. Gebäuden	-43.679,50	-68.000,00	0,00	-68.000,00	-90.996,47	-22.996,47
25	- Ausz. f. Baumaßnahmen	0,00	0,00	0,00	0,00	0,00	0,00
26	- Ausz. Erwerb v. bewegl. Anlagevermögen	0,00	0,00	0,00	0,00	0,00	0,00
27	- Ausz. f. d. Erwerb v. Finanzanlagen	0,00	0,00	0,00	0,00	0,00	0,00
28	- Ausz. v. aktivierbaren Zuwendungen	0,00	0,00	0,00	0,00	0,00	0,00
29	- Sonstige Investitionsauszahlungen	-1.600,00	0,00	0,00	0,00	0,00	0,00
30	= Auszahlungen aus Investitionstätigkeit	-45.279,50	-68.000,00	0,00	-68.000,00	-90.996,47	-22.996,47
31	= Saldo Investitionstätigkeit (= Zeilen 23 und 30)	28.103,86	-28.000,00	0,00	-28.000,00	196.536,04	224.536,04

Jahresabschluss 2014

Teilergebnishaushalt Produkt 020101 Ordnungswesen							
Stadt Beverungen							
Nr.	Bezeichnung	Ergebnis 2013	Ansatz lt. HHP 2014	Üpl/Apl/ HH-Reste	Fortgeschrieb. Ansatz 2014	Ergebnis 2014	Vergleich Fortg. Ansatz/Ergebnis
01	Steuern und ähnliche Abgaben	0,00	0,00	0,00	0,00	0,00	0,00
02	+ Zuwendungen und allgemeine Umlagen	0,00	0,00	0,00	0,00	0,00	0,00
03	+ Sonstige Transfererträge	0,00	0,00	0,00	0,00	0,00	0,00
04	+ Öffentlich-rechtliche Leistungsentgelte	3.674,08	4.000,00	0,00	4.000,00	1.538,11	-2.461,89
05	+ Privatrechtliche Leistungsentgelte	406,92	1.300,00	0,00	1.300,00	0,00	-1.300,00
06	+ Kostenerstattungen und Kostenumlagen	5.648,76	6.050,00	0,00	6.050,00	9.905,75	3.855,75
07	+ Sonstige ordentliche Erträge	3.751,78	3.200,00	0,00	3.200,00	233,80	-2.966,20
08	+ Aktivierte Eigenleistung	0,00	0,00	0,00	0,00	0,00	0,00
09	+/-Bestandsveränderungen	0,00	0,00	0,00	0,00	0,00	0,00
10	= Ordentliche Erträge	13.481,54	14.550,00	0,00	14.550,00	11.677,66	-2.872,34
11	- Personalaufwendungen	83.149,38	95.128,00	0,00	95.128,00	114.492,81	19.364,81
12	- Versorgungsaufwendungen	34.630,65	7.400,00	0,00	7.400,00	12.787,68	5.387,68
13	- Aufw. für Sach- und Dienstleistungen	29.268,14	30.499,00	0,00	30.499,00	28.992,22	-1.506,78
14	- Bilanzielle Abschreibung	318,72	556,00	0,00	556,00	575,74	19,74
15	- Transferaufwendungen	4.661,30	5.100,00	0,00	5.100,00	2.385,95	-2.714,05
16	- Sonstige ordentliche Aufwendungen	8.805,90	9.552,00	0,00	9.552,00	7.695,91	-1.856,09
17	= Ordentliche Aufwendungen	160.834,09	148.235,00	0,00	148.235,00	166.930,31	18.695,31
18	= Ordentliches Ergebnis	-147.352,55	-133.685,00	0,00	-133.685,00	-155.252,65	-21.567,65
19	+ Finanzerträge	0,00	0,00	0,00	0,00	0,00	0,00
20	- Zinsen und ähnliche Aufwendungen	0,00	0,00	0,00	0,00	0,00	0,00
21	= Finanzergebnis (Zeilen 19 und 20)	0,00	0,00	0,00	0,00	0,00	0,00
22	= Ergebnis der lfd. Verwaltungstätigkeit (Zeilen 18 und 21)	-147.352,55	-133.685,00	0,00	-133.685,00	-155.252,65	-21.567,65
23	+ außerordentliche Erträge	0,00	0,00	0,00	0,00	0,00	0,00
24	- außerordentliche Aufwendungen	0,00	0,00	0,00	0,00	0,00	0,00
25	= Außerordentliches Ergebnis (Zeilen 23 und 24)	0,00	0,00	0,00	0,00	0,00	0,00
26	= Ergebnis -vor Berücksichtigung der internen LBZ (=Zeilen 22 und 25)	-147.352,55	-133.685,00	0,00	-133.685,00	-155.252,65	-21.567,65
27	+ Erträge aus internen Leistungsbeziehungen	0,00	0,00	0,00	0,00	0,00	0,00
28	- Aufw. aus internen Leistungsbeziehungen	34.661,19	42.440,97	0,00	42.440,97	37.901,64	-4.539,33
29	= Teilergebnis	-182.013,74	-176.125,97	0,00	-176.125,97	-193.154,29	-17.028,32

Jahresabschluss 2014

Teilfinanzhaushalt Produkt 020101 Ordnungswesen							
Stadt Beverungen							
Nr.	Bezeichnung	Ergebnis 2013	Ansatz lt. HHP 2014	Üpl/Apl/ HH-Reste	Fortgeschrieb. Ansatz 2014	Ergebnis 2014	Vergleich Fortg. Ansatz/Ergebnis
18	+ Zuwendungen für Investitionsmaßnahmen	0,00	0,00	0,00	0,00	0,00	0,00
19	+ Einz. a. d. Veräußerung v. Sachanlagen	0,00	0,00	0,00	0,00	0,00	0,00
20	+ Einz. a. d. Veräußerung v. Finanzanlagen	0,00	0,00	0,00	0,00	0,00	0,00
21	+ Einz. a. Beiträgen u. ä. Entgelten	0,00	0,00	0,00	0,00	0,00	0,00
22	+ Sonstige Investitionseinzahlungen	0,00	0,00	0,00	0,00	0,00	0,00
23	= Einzahlungen aus Investitionstätigkeit	0,00	0,00	0,00	0,00	0,00	0,00
24	- Ausz. Erwerb v. Grundstücken u. Gebäuden	0,00	0,00	0,00	0,00	0,00	0,00
25	- Ausz. f. Baumaßnahmen	0,00	0,00	0,00	0,00	0,00	0,00
26	- Ausz. Erwerb v. bewegl. Anlagevermögen	-263,00	-50,00	-50,00	-100,00	-520,02	-420,02
27	- Ausz. f. d. Erwerb v. Finanzanlagen	0,00	0,00	0,00	0,00	0,00	0,00
28	- Ausz. v. aktivierbaren Zuwendungen	0,00	0,00	0,00	0,00	0,00	0,00
29	- Sonstige Investitionsauszahlungen	0,00	0,00	0,00	0,00	0,00	0,00
30	= Auszahlungen aus Investitionstätigkeit	-263,00	-50,00	-50,00	-100,00	-520,02	-420,02
31	= Saldo Investitionstätigkeit (= Zeilen 23 und 30)	-263,00	-50,00	-50,00	-100,00	-520,02	-420,02

Jahresabschluss 2014

Teilergebnishaushalt Produkt 020201 Gewerbeangelegenheiten							
Stadt Beverungen							
Nr.	Bezeichnung	Ergebnis 2013	Ansatz lt. HHP 2014	Üpl/Apl/ HH-Reste	Fortgeschrieb. Ansatz 2014	Ergebnis 2014	Vergleich Fortg. Ansatz/Ergebnis
01	Steuern und ähnliche Abgaben	0,00	0,00	0,00	0,00	0,00	0,00
02	+ Zuwendungen und allgemeine Umlagen	0,00	0,00	0,00	0,00	0,00	0,00
03	+ Sonstige Transfererträge	0,00	0,00	0,00	0,00	0,00	0,00
04	+ Öffentlich-rechtliche Leistungsentgelte	11.654,78	10.250,00	0,00	10.250,00	7.482,68	-2.767,32
05	+ Privatrechtliche Leistungsentgelte	0,00	0,00	0,00	0,00	0,00	0,00
06	+ Kostenerstattungen und Kostenumlagen	0,00	0,00	0,00	0,00	0,00	0,00
07	+ Sonstige ordentliche Erträge	0,00	0,00	0,00	0,00	0,00	0,00
08	+ Aktivierte Eigenleistung	0,00	0,00	0,00	0,00	0,00	0,00
09	+/-Bestandsveränderungen	0,00	0,00	0,00	0,00	0,00	0,00
10	= Ordentliche Erträge	11.654,78	10.250,00	0,00	10.250,00	7.482,68	-2.767,32
11	- Personalaufwendungen	32.554,30	33.122,00	0,00	33.122,00	34.280,68	1.158,68
12	- Versorgungsaufwendungen	0,00	0,00	0,00	0,00	0,00	0,00
13	- Aufw. für Sach- und Dienstleistungen	4.507,64	3.293,00	0,00	3.293,00	1.815,75	-1.477,25
14	- Bilanzielle Abschreibung	0,00	0,00	0,00	0,00	0,00	0,00
15	- Transferaufwendungen	0,00	0,00	0,00	0,00	0,00	0,00
16	- Sonstige ordentliche Aufwendungen	2.489,53	2.896,00	0,00	2.896,00	2.141,31	-754,69
17	= Ordentliche Aufwendungen	39.551,47	39.311,00	0,00	39.311,00	38.237,74	-1.073,26
18	= Ordentliches Ergebnis	-27.896,69	-29.061,00	0,00	-29.061,00	-30.755,06	-1.694,06
19	+ Finanzerträge	0,00	0,00	0,00	0,00	0,00	0,00
20	- Zinsen und ähnliche Aufwendungen	0,00	0,00	0,00	0,00	0,00	0,00
21	= Finanzergebnis (Zeilen 19 und 20)	0,00	0,00	0,00	0,00	0,00	0,00
22	= Ergebnis der lfd. Verwaltungstätigkeit (Zeilen 18 und 21)	-27.896,69	-29.061,00	0,00	-29.061,00	-30.755,06	-1.694,06
23	+ außerordentliche Erträge	0,00	0,00	0,00	0,00	0,00	0,00
24	- außerordentliche Aufwendungen	0,00	0,00	0,00	0,00	0,00	0,00
25	= Außerordentliches Ergebnis (Zeilen 23 und 24)	0,00	0,00	0,00	0,00	0,00	0,00
26	= Ergebnis -vor Berücksichtigung der internen LBZ (=Zeilen 22 und 25)	-27.896,69	-29.061,00	0,00	-29.061,00	-30.755,06	-1.694,06
27	+ Erträge aus internen Leistungsbeziehungen	0,00	0,00	0,00	0,00	0,00	0,00
28	- Aufw. aus internen Leistungsbeziehungen	20.608,83	18.409,36	0,00	18.409,36	21.223,96	2.814,60
29	= Teilergebnis	-48.505,52	-47.470,36	0,00	-47.470,36	-51.979,02	-4.508,66

Jahresabschluss 2014

Teilergebnishaushalt Produkt 020301 Verkehrsangelegenheiten							
Stadt Beverungen							
Nr.	Bezeichnung	Ergebnis 2013	Ansatz lt. HHP 2014	Üpl/Apl/HH-Reste	Fortgeschrieb. Ansatz 2014	Ergebnis 2014	Vergleich Fortg. Ansatz/Ergebnis
01	Steuern und ähnliche Abgaben	0,00	0,00	0,00	0,00	0,00	0,00
02	+ Zuwendungen und allgemeine Umlagen	0,00	0,00	0,00	0,00	0,00	0,00
03	+ Sonstige Transfererträge	0,00	0,00	0,00	0,00	0,00	0,00
04	+ Öffentlich-rechtliche Leistungsentgelte	0,00	0,00	0,00	0,00	0,00	0,00
05	+ Privatrechtliche Leistungsentgelte	0,00	0,00	0,00	0,00	0,00	0,00
06	+ Kostenerstattungen und Kostenumlagen	0,00	0,00	0,00	0,00	1.396,98	1.396,98
07	+ Sonstige ordentliche Erträge	22.572,00	15.000,00	0,00	15.000,00	20.235,49	5.235,49
08	+ Aktivierte Eigenleistung	0,00	0,00	0,00	0,00	0,00	0,00
09	+/-Bestandsveränderungen	0,00	0,00	0,00	0,00	0,00	0,00
10	= Ordentliche Erträge	22.572,00	15.000,00	0,00	15.000,00	21.632,47	6.632,47
11	- Personalaufwendungen	22.841,56	26.143,00	0,00	26.143,00	32.725,57	6.582,57
12	- Versorgungsaufwendungen	8.655,71	1.850,00	0,00	1.850,00	3.541,62	1.691,62
13	- Aufw. für Sach- und Dienstleistungen	4.383,77	2.956,00	0,00	2.956,00	1.885,15	-1.070,85
14	- Bilanzielle Abschreibung	405,35	431,00	0,00	431,00	517,50	86,50
15	- Transferaufwendungen	0,00	0,00	0,00	0,00	0,00	0,00
16	- Sonstige ordentliche Aufwendungen	2.301,81	2.138,00	0,00	2.138,00	1.954,66	-183,34
17	= Ordentliche Aufwendungen	38.588,20	33.518,00	0,00	33.518,00	40.624,50	7.106,50
18	= Ordentliches Ergebnis	-16.016,20	-18.518,00	0,00	-18.518,00	-18.992,03	-474,03
19	+ Finanzerträge	0,00	0,00	0,00	0,00	0,00	0,00
20	- Zinsen und ähnliche Aufwendungen	0,00	0,00	0,00	0,00	0,00	0,00
21	= Finanzergebnis (Zeilen 19 und 20)	0,00	0,00	0,00	0,00	0,00	0,00
22	= Ergebnis der lfd. Verwaltungstätigkeit (Zeilen 18 und 21)	-16.016,20	-18.518,00	0,00	-18.518,00	-18.992,03	-474,03
23	+ außerordentliche Erträge	0,00	0,00	0,00	0,00	0,00	0,00
24	- außerordentliche Aufwendungen	0,00	0,00	0,00	0,00	0,00	0,00
25	= Außerordentliches Ergebnis (Zeilen 23 und 24)	0,00	0,00	0,00	0,00	0,00	0,00
26	= Ergebnis -vor Berücksichtigung der internen LBZ (=Zeilen 22 und 25)	-16.016,20	-18.518,00	0,00	-18.518,00	-18.992,03	-474,03
27	+ Erträge aus internen Leistungsbeziehungen	0,00	0,00	0,00	0,00	0,00	0,00
28	- Aufw. aus internen Leistungsbeziehungen	31.505,51	29.736,29	0,00	29.736,29	29.921,95	185,66
29	= Teilergebnis	-47.521,71	-48.254,29	0,00	-48.254,29	-48.913,98	-659,69

Jahresabschluss 2014

Teilfinanzhaushalt Produkt 020301 Verkehrsangelegenheiten							
Stadt Beverungen							
Nr.	Bezeichnung	Ergebnis 2013	Ansatz lt. HHP 2014	Üpl/Apl/HH-Reste	Fortgeschrieb. Ansatz 2014	Ergebnis 2014	Vergleich Fortg. Ansatz/Ergebnis
18	+ Zuwendungen für Investitionsmaßnahmen	0,00	0,00	0,00	0,00	0,00	0,00
19	+ Einz. a. d. Veräußerung v. Sachanlagen	0,00	0,00	0,00	0,00	0,00	0,00
20	+ Einz. a. d. Veräußerung v. Finanzanlagen	0,00	0,00	0,00	0,00	0,00	0,00
21	+ Einz. a. Beiträgen u. ä. Entgelten	0,00	0,00	0,00	0,00	0,00	0,00
22	+ Sonstige Investitionseinzahlungen	0,00	0,00	0,00	0,00	0,00	0,00
23	= Einzahlungen aus Investitionstätigkeit	0,00	0,00	0,00	0,00	0,00	0,00
24	- Ausz. Erwerb v. Grundstücken u. Gebäuden	0,00	0,00	0,00	0,00	0,00	0,00
25	- Ausz. f. Baumaßnahmen	0,00	0,00	0,00	0,00	0,00	0,00
26	- Ausz. Erwerb v. bewegl. Anlagevermögen	0,00	-2.450,00	-450,00	-2.900,00	-2.450,00	450,00
27	- Ausz. f. d. Erwerb v. Finanzanlagen	0,00	0,00	0,00	0,00	0,00	0,00
28	- Ausz. v. aktivierbaren Zuwendungen	0,00	0,00	0,00	0,00	0,00	0,00
29	- Sonstige Investitionsauszahlungen	0,00	0,00	0,00	0,00	0,00	0,00
30	= Auszahlungen aus Investitionstätigkeit	0,00	-2.450,00	-450,00	-2.900,00	-2.450,00	450,00
31	= Saldo Investitionstätigkeit (= Zeilen 23 und 30)	0,00	-2.450,00	-450,00	-2.900,00	-2.450,00	450,00

Jahresabschluss 2014

Teilergebnishaushalt Produkt 020401 Brandschutz, Rettungswesen, Katastrophenschutz							
Stadt Beverungen							
Nr.	Bezeichnung	Ergebnis 2013	Ansatz lt. HHP 2014	Üpl/Apl/ HH-Reste	Fortgeschrieb. Ansatz 2014	Ergebnis 2014	Vergleich Fortg. Ansatz/Ergebnis
01	Steuern und ähnliche Abgaben	0,00	0,00	0,00	0,00	0,00	0,00
02	+ Zuwendungen und allgemeine Umlagen	48.802,57	47.180,00	0,00	47.180,00	45.633,08	-1.546,92
03	+ Sonstige Transfererträge	0,00	0,00	0,00	0,00	0,00	0,00
04	+ Öffentlich-rechtliche Leistungsentgelte	135,00	0,00	0,00	0,00	127,00	127,00
05	+ Privatrechtliche Leistungsentgelte	0,00	0,00	0,00	0,00	0,00	0,00
06	+ Kostenerstattungen und Kostenumlagen	13.517,86	12.000,00	0,00	12.000,00	17.534,15	5.534,15
07	+ Sonstige ordentliche Erträge	397,65	525,00	0,00	525,00	633,14	108,14
08	+ Aktivierte Eigenleistung	0,00	0,00	0,00	0,00	0,00	0,00
09	+/-Bestandsveränderungen	0,00	0,00	0,00	0,00	0,00	0,00
10	= Ordentliche Erträge	62.853,08	59.705,00	0,00	59.705,00	63.927,37	4.222,37
11	- Personalaufwendungen	47.436,43	50.898,00	0,00	50.898,00	61.025,92	10.127,92
12	- Versorgungsaufwendungen	8.655,72	1.850,00	0,00	1.850,00	3.538,44	1.688,44
13	- Aufw. für Sach- und Dienstleistungen	131.822,66	142.534,00	0,00	142.534,00	140.824,34	-1.709,66
14	- Bilanzielle Abschreibung	76.057,04	80.385,00	0,00	80.385,00	75.695,36	-4.689,64
15	- Transferaufwendungen	3.621,26	4.000,00	0,00	4.000,00	3.714,32	-285,68
16	- Sonstige ordentliche Aufwendungen	191.531,97	188.156,00	0,00	188.156,00	185.895,09	-2.260,91
17	= Ordentliche Aufwendungen	459.125,08	467.823,00	0,00	467.823,00	470.693,47	2.870,47
18	= Ordentliches Ergebnis	-396.272,00	-408.118,00	0,00	-408.118,00	-406.766,10	1.351,90
19	+ Finanzerträge	0,00	0,00	0,00	0,00	0,00	0,00
20	- Zinsen und ähnliche Aufwendungen	0,00	0,00	0,00	0,00	0,00	0,00
21	= Finanzergebnis (Zeilen 19 und 20)	0,00	0,00	0,00	0,00	0,00	0,00
22	= Ergebnis der lfd. Verwaltungstätigkeit (Zeilen 18 und 21)	-396.272,00	-408.118,00	0,00	-408.118,00	-406.766,10	1.351,90
23	+ außerordentliche Erträge	0,00	0,00	0,00	0,00	0,00	0,00
24	- außerordentliche Aufwendungen	0,00	0,00	0,00	0,00	0,00	0,00
25	= Außerordentliches Ergebnis (Zeilen 23 und 24)	0,00	0,00	0,00	0,00	0,00	0,00
26	= Ergebnis -vor Berücksichtigung der internen LBZ (=Zeilen 22 und 25)	-396.272,00	-408.118,00	0,00	-408.118,00	-406.766,10	1.351,90
27	+ Erträge aus internen Leistungsbeziehungen	9,00	14,00	0,00	14,00	0,00	-14,00
28	- Aufw. aus internen Leistungsbeziehungen	31.191,24	30.949,32	0,00	30.949,32	31.402,59	453,27
29	= Teilergebnis	-427.454,24	-439.053,32	0,00	-439.053,32	-438.168,69	884,63

Jahresabschluss 2014

Teilfinanzhaushalt Produkt 020401 Brandschutz, Rettungswesen, Katastrophenschutz							
Stadt Beverungen							
Nr.	Bezeichnung	Ergebnis 2013	Ansatz lt. HHP 2014	Üpl/Apl/HH-Reste	Fortgeschrieb. Ansatz 2014	Ergebnis 2014	Vergleich Fortg. Ansatz/Ergebnis
18	+ Zuwendungen für Investitionsmaßnahmen	58.757,31	58.000,00	0,00	58.000,00	79.369,37	21.369,37
19	+ Einz. a. d. Veräußerung v. Sachanlagen	0,00	0,00	0,00	0,00	0,00	0,00
20	+ Einz. a. d. Veräußerung v. Finanzanlagen	0,00	0,00	0,00	0,00	0,00	0,00
21	+ Einz. a. Beiträgen u. ä. Entgelten	0,00	0,00	0,00	0,00	0,00	0,00
22	+ Sonstige Investitionseinzahlungen	0,00	0,00	0,00	0,00	0,00	0,00
23	= Einzahlungen aus Investitionstätigkeit	58.757,31	58.000,00	0,00	58.000,00	79.369,37	21.369,37
24	- Ausz. Erwerb v. Grundstücken u. Gebäuden	0,00	0,00	0,00	0,00	0,00	0,00
25	- Ausz. f. Baumaßnahmen	0,00	0,00	0,00	0,00	0,00	0,00
26	- Ausz. Erwerb v. bewegl. Anlagevermögen	-137.157,21	-342.600,00	-19.494,07	-362.094,07	-33.786,79	328.307,28
27	- Ausz. f. d. Erwerb v. Finanzanlagen	0,00	0,00	0,00	0,00	0,00	0,00
28	- Ausz. v. aktivierbaren Zuwendungen	0,00	0,00	0,00	0,00	0,00	0,00
29	- Sonstige Investitionsauszahlungen	0,00	0,00	0,00	0,00	0,00	0,00
30	= Auszahlungen aus Investitionstätigkeit	-137.157,21	-342.600,00	-19.494,07	-362.094,07	-33.786,79	328.307,28
31	= Saldo Investitionstätigkeit (= Zeilen 23 und 30)	-78.399,90	-284.600,00	-19.494,07	-304.094,07	45.582,58	349.676,65

Jahresabschluss 2014

Teilergebnishaushalt Produkt 020501 Einwohnerangelegenheiten							
Stadt Beverungen							
Nr.	Bezeichnung	Ergebnis 2013	Ansatz lt. HHP 2014	Üpl/Apl/ HH-Reste	Fortgeschrieb. Ansatz 2014	Ergebnis 2014	Vergleich Fortg. Ansatz/Ergebnis
01	Steuern und ähnliche Abgaben	0,00	0,00	0,00	0,00	0,00	0,00
02	+ Zuwendungen und allgemeine Umlagen	0,00	0,00	0,00	0,00	0,00	0,00
03	+ Sonstige Transfererträge	0,00	0,00	0,00	0,00	0,00	0,00
04	+ Öffentlich-rechtliche Leistungsentgelte	59.529,80	61.300,00	0,00	61.300,00	61.343,35	43,35
05	+ Privatrechtliche Leistungsentgelte	50,00	0,00	0,00	0,00	0,00	0,00
06	+ Kostenerstattungen und Kostenumlagen	0,00	0,00	0,00	0,00	0,00	0,00
07	+ Sonstige ordentliche Erträge	220,50	0,00	0,00	0,00	0,00	0,00
08	+ Aktivierte Eigenleistung	0,00	0,00	0,00	0,00	0,00	0,00
09	+/-Bestandsveränderungen	0,00	0,00	0,00	0,00	0,00	0,00
10	= Ordentliche Erträge	59.800,30	61.300,00	0,00	61.300,00	61.343,35	43,35
11	- Personalaufwendungen	81.841,34	82.985,00	0,00	82.985,00	84.899,40	1.914,40
12	- Versorgungsaufwendungen	0,00	0,00	0,00	0,00	0,00	0,00
13	- Aufw. für Sach- und Dienstleistungen	50.847,37	58.832,00	0,00	58.832,00	54.390,93	-4.441,07
14	- Bilanzielle Abschreibung	0,00	0,00	0,00	0,00	0,00	0,00
15	- Transferaufwendungen	0,00	0,00	0,00	0,00	0,00	0,00
16	- Sonstige ordentliche Aufwendungen	3.633,20	4.180,00	0,00	4.180,00	3.894,63	-285,37
17	= Ordentliche Aufwendungen	136.321,91	145.997,00	0,00	145.997,00	143.184,96	-2.812,04
18	= Ordentliches Ergebnis	-76.521,61	-84.697,00	0,00	-84.697,00	-81.841,61	2.855,39
19	+ Finanzerträge	0,00	0,00	0,00	0,00	0,00	0,00
20	- Zinsen und ähnliche Aufwendungen	0,00	0,00	0,00	0,00	0,00	0,00
21	= Finanzergebnis (Zeilen 19 und 20)	0,00	0,00	0,00	0,00	0,00	0,00
22	= Ergebnis der lfd. Verwaltungstätigkeit (Zeilen 18 und 21)	-76.521,61	-84.697,00	0,00	-84.697,00	-81.841,61	2.855,39
23	+ außerordentliche Erträge	0,00	0,00	0,00	0,00	0,00	0,00
24	- außerordentliche Aufwendungen	0,00	0,00	0,00	0,00	0,00	0,00
25	= Außerordentliches Ergebnis (Zeilen 23 und 24)	0,00	0,00	0,00	0,00	0,00	0,00
26	= Ergebnis -vor Berücksichtigung der internen LBZ (=Zeilen 22 und 25)	-76.521,61	-84.697,00	0,00	-84.697,00	-81.841,61	2.855,39
27	+ Erträge aus internen Leistungsbeziehungen	0,00	0,00	0,00	0,00	0,00	0,00
28	- Aufw. aus internen Leistungsbeziehungen	38.350,52	33.912,34	0,00	33.912,34	38.346,98	4.434,64
29	= Teilergebnis	-114.872,13	-118.609,34	0,00	-118.609,34	-120.188,59	-1.579,25

Jahresabschluss 2014

Teilergebnishaushalt Produkt 020601 Personenstandswesen							
Stadt Beverungen							
Nr.	Bezeichnung	Ergebnis 2013	Ansatz lt. HHP 2014	Üpl/Apl/HH-Reste	Fortgeschrieb. Ansatz 2014	Ergebnis 2014	Vergleich Fortg. Ansatz/Ergebnis
01	Steuern und ähnliche Abgaben	0,00	0,00	0,00	0,00	0,00	0,00
02	+ Zuwendungen und allgemeine Umlagen	0,00	0,00	0,00	0,00	0,00	0,00
03	+ Sonstige Transfererträge	0,00	0,00	0,00	0,00	0,00	0,00
04	+ Öffentlich-rechtliche Leistungsentgelte	11.130,64	10.050,00	0,00	10.050,00	9.229,25	-820,75
05	+ Privatrechtliche Leistungsentgelte	0,00	0,00	0,00	0,00	0,00	0,00
06	+ Kostenerstattungen und Kostenumlagen	0,00	0,00	0,00	0,00	0,00	0,00
07	+ Sonstige ordentliche Erträge	0,00	0,00	0,00	0,00	0,00	0,00
08	+ Aktivierte Eigenleistung	0,00	0,00	0,00	0,00	0,00	0,00
09	+/-Bestandsveränderungen	0,00	0,00	0,00	0,00	0,00	0,00
10	= Ordentliche Erträge	11.130,64	10.050,00	0,00	10.050,00	9.229,25	-820,75
11	- Personalaufwendungen	58.987,76	59.617,00	0,00	59.617,00	55.671,56	-3.945,44
12	- Versorgungsaufwendungen	0,00	0,00	0,00	0,00	0,00	0,00
13	- Aufw. für Sach- und Dienstleistungen	9.731,04	10.703,00	0,00	10.703,00	9.763,27	-939,73
14	- Bilanzielle Abschreibung	0,00	0,00	0,00	0,00	0,00	0,00
15	- Transferaufwendungen	0,00	0,00	0,00	0,00	0,00	0,00
16	- Sonstige ordentliche Aufwendungen	3.551,39	4.695,00	0,00	4.695,00	4.002,10	-692,90
17	= Ordentliche Aufwendungen	72.270,19	75.015,00	0,00	75.015,00	69.436,93	-5.578,07
18	= Ordentliches Ergebnis	-61.139,55	-64.965,00	0,00	-64.965,00	-60.207,68	4.757,32
19	+ Finanzerträge	0,00	0,00	0,00	0,00	0,00	0,00
20	- Zinsen und ähnliche Aufwendungen	0,00	0,00	0,00	0,00	0,00	0,00
21	= Finanzergebnis (Zeilen 19 und 20)	0,00	0,00	0,00	0,00	0,00	0,00
22	= Ergebnis der lfd. Verwaltungstätigkeit (Zeilen 18 und 21)	-61.139,55	-64.965,00	0,00	-64.965,00	-60.207,68	4.757,32
23	+ außerordentliche Erträge	0,00	0,00	0,00	0,00	0,00	0,00
24	- außerordentliche Aufwendungen	0,00	0,00	0,00	0,00	0,00	0,00
25	= Außerordentliches Ergebnis (Zeilen 23 und 24)	0,00	0,00	0,00	0,00	0,00	0,00
26	= Ergebnis -vor Berücksichtigung der internen LBZ (=Zeilen 22 und 25)	-61.139,55	-64.965,00	0,00	-64.965,00	-60.207,68	4.757,32
27	+ Erträge aus internen Leistungsbeziehungen	0,00	0,00	0,00	0,00	0,00	0,00
28	- Aufw. aus internen Leistungsbeziehungen	24.454,32	21.301,62	0,00	21.301,62	22.874,03	1.572,41
29	= Teilergebnis	-85.593,87	-86.266,62	0,00	-86.266,62	-83.081,71	3.184,91

Jahresabschluss 2014

Teilergebnishaushalt Produkt 020701 Statistik							
Stadt Beverungen							
Nr.	Bezeichnung	Ergebnis 2013	Ansatz lt. HHP 2014	Üpl/Apl/HH-Reste	Fortgeschrieb. Ansatz 2014	Ergebnis 2014	Vergleich Fortg. Ansatz/Ergebnis
01	Steuern und ähnliche Abgaben	0,00	0,00	0,00	0,00	0,00	0,00
02	+ Zuwendungen und allgemeine Umlagen	0,00	0,00	0,00	0,00	0,00	0,00
03	+ Sonstige Transfererträge	0,00	0,00	0,00	0,00	0,00	0,00
04	+ Öffentlich-rechtliche Leistungsentgelte	0,00	0,00	0,00	0,00	0,00	0,00
05	+ Privatrechtliche Leistungsentgelte	0,00	0,00	0,00	0,00	0,00	0,00
06	+ Kostenerstattungen und Kostenumlagen	0,00	0,00	0,00	0,00	0,00	0,00
07	+ Sonstige ordentliche Erträge	0,00	0,00	0,00	0,00	0,00	0,00
08	+ Aktivierte Eigenleistung	0,00	0,00	0,00	0,00	0,00	0,00
09	+/-Bestandsveränderungen	0,00	0,00	0,00	0,00	0,00	0,00
10	= Ordentliche Erträge	0,00	0,00	0,00	0,00	0,00	0,00
11	- Personalaufwendungen	1.861,58	2.301,00	0,00	2.301,00	1.648,97	-652,03
12	- Versorgungsaufwendungen	0,00	0,00	0,00	0,00	0,00	0,00
13	- Aufw. für Sach- und Dienstleistungen	82,56	142,00	0,00	142,00	96,97	-45,03
14	- Bilanzielle Abschreibung	0,00	0,00	0,00	0,00	0,00	0,00
15	- Transferaufwendungen	0,00	0,00	0,00	0,00	0,00	0,00
16	- Sonstige ordentliche Aufwendungen	88,60	98,00	0,00	98,00	81,13	-16,87
17	= Ordentliche Aufwendungen	2.032,74	2.541,00	0,00	2.541,00	1.827,07	-713,93
18	= Ordentliches Ergebnis	-2.032,74	-2.541,00	0,00	-2.541,00	-1.827,07	713,93
19	+ Finanzerträge	0,00	0,00	0,00	0,00	0,00	0,00
20	- Zinsen und ähnliche Aufwendungen	0,00	0,00	0,00	0,00	0,00	0,00
21	= Finanzergebnis (Zeilen 19 und 20)	0,00	0,00	0,00	0,00	0,00	0,00
22	= Ergebnis der lfd. Verwaltungstätigkeit (Zeilen 18 und 21)	-2.032,74	-2.541,00	0,00	-2.541,00	-1.827,07	713,93
23	+ außerordentliche Erträge	0,00	0,00	0,00	0,00	0,00	0,00
24	- außerordentliche Aufwendungen	0,00	0,00	0,00	0,00	0,00	0,00
25	= Außerordentliches Ergebnis (Zeilen 23 und 24)	0,00	0,00	0,00	0,00	0,00	0,00
26	= Ergebnis -vor Berücksichtigung der internen LBZ (=Zeilen 22 und 25)	-2.032,74	-2.541,00	0,00	-2.541,00	-1.827,07	713,93
27	+ Erträge aus internen Leistungsbeziehungen	0,00	0,00	0,00	0,00	0,00	0,00
28	- Aufw. aus internen Leistungsbeziehungen	8.761,49	7.765,29	0,00	7.765,29	8.011,08	245,79
29	= Teilergebnis	-10.794,23	-10.306,29	0,00	-10.306,29	-9.838,15	468,14

Jahresabschluss 2014

Teilergebnishaushalt Produkt 020702 Wahlen							
Stadt Beverungen							
Nr.	Bezeichnung	Ergebnis 2013	Ansatz lt. HHP 2014	Üpl/Apl/HH-Reste	Fortgeschrieb. Ansatz 2014	Ergebnis 2014	Vergleich Fortg. Ansatz/Ergebnis
01	Steuern und ähnliche Abgaben	0,00	0,00	0,00	0,00	0,00	0,00
02	+ Zuwendungen und allgemeine Umlagen	0,00	0,00	0,00	0,00	0,00	0,00
03	+ Sonstige Transfererträge	0,00	0,00	0,00	0,00	0,00	0,00
04	+ Öffentlich-rechtliche Leistungsentgelte	0,00	0,00	0,00	0,00	0,00	0,00
05	+ Privatrechtliche Leistungsentgelte	0,00	0,00	0,00	0,00	0,00	0,00
06	+ Kostenerstattungen und Kostenumlagen	7.474,02	3.000,00	0,00	3.000,00	15.311,30	12.311,30
07	+ Sonstige ordentliche Erträge	0,00	0,00	0,00	0,00	0,00	0,00
08	+ Aktivierte Eigenleistung	0,00	0,00	0,00	0,00	0,00	0,00
09	+/-Bestandsveränderungen	0,00	0,00	0,00	0,00	0,00	0,00
10	= Ordentliche Erträge	7.474,02	3.000,00	0,00	3.000,00	15.311,30	12.311,30
11	- Personalaufwendungen	6.098,23	8.155,00	0,00	8.155,00	8.893,23	738,23
12	- Versorgungsaufwendungen	3.453,53	670,00	0,00	670,00	1.084,79	414,79
13	- Aufw. für Sach- und Dienstleistungen	2.841,34	2.602,00	0,00	2.602,00	4.602,60	2.000,60
14	- Bilanzielle Abschreibung	75,56	76,00	0,00	76,00	75,56	-0,44
15	- Transferaufwendungen	0,00	0,00	0,00	0,00	0,00	0,00
16	- Sonstige ordentliche Aufwendungen	8.203,37	24.885,00	0,00	24.885,00	18.756,46	-6.128,54
17	= Ordentliche Aufwendungen	20.672,03	36.388,00	0,00	36.388,00	33.412,64	-2.975,36
18	= Ordentliches Ergebnis	-13.198,01	-33.388,00	0,00	-33.388,00	-18.101,34	15.286,66
19	+ Finanzerträge	0,00	0,00	0,00	0,00	0,00	0,00
20	- Zinsen und ähnliche Aufwendungen	0,00	0,00	0,00	0,00	0,00	0,00
21	= Finanzergebnis (Zeilen 19 und 20)	0,00	0,00	0,00	0,00	0,00	0,00
22	= Ergebnis der lfd. Verwaltungstätigkeit (Zeilen 18 und 21)	-13.198,01	-33.388,00	0,00	-33.388,00	-18.101,34	15.286,66
23	+ außerordentliche Erträge	0,00	0,00	0,00	0,00	0,00	0,00
24	- außerordentliche Aufwendungen	0,00	0,00	0,00	0,00	0,00	0,00
25	= Außerordentliches Ergebnis (Zeilen 23 und 24)	0,00	0,00	0,00	0,00	0,00	0,00
26	= Ergebnis -vor Berücksichtigung der internen LBZ (=Zeilen 22 und 25)	-13.198,01	-33.388,00	0,00	-33.388,00	-18.101,34	15.286,66
27	+ Erträge aus internen Leistungsbeziehungen	0,00	0,00	0,00	0,00	0,00	0,00
28	- Aufw. aus internen Leistungsbeziehungen	10.714,05	8.714,19	0,00	8.714,19	15.559,60	6.845,41
29	= Teilergebnis	-23.912,06	-42.102,19	0,00	-42.102,19	-33.660,94	8.441,25

Jahresabschluss 2014

Teilergebnishaushalt Produkt 030108 Förderschulen							
Stadt Beverungen							
Nr.	Bezeichnung	Ergebnis 2013	Ansatz lt. HHP 2014	Üpl/Apl/ HH-Reste	Fortgeschrieb. Ansatz 2014	Ergebnis 2014	Vergleich Fortg. Ansatz/Ergebnis
01	Steuern und ähnliche Abgaben	0,00	0,00	0,00	0,00	0,00	0,00
02	+ Zuwendungen und allgemeine Umlagen	743,98	661,00	0,00	661,00	661,29	0,29
03	+ Sonstige Transfererträge	0,00	0,00	0,00	0,00	0,00	0,00
04	+ Öffentlich-rechtliche Leistungsentgelte	0,00	0,00	0,00	0,00	0,00	0,00
05	+ Privatrechtliche Leistungsentgelte	0,00	0,00	0,00	0,00	0,00	0,00
06	+ Kostenerstattungen und Kostenumlagen	0,00	0,00	0,00	0,00	0,00	0,00
07	+ Sonstige ordentliche Erträge	0,00	0,00	0,00	0,00	0,00	0,00
08	+ Aktivierte Eigenleistung	0,00	0,00	0,00	0,00	0,00	0,00
09	+/-Bestandsveränderungen	0,00	0,00	0,00	0,00	0,00	0,00
10	= Ordentliche Erträge	743,98	661,00	0,00	661,00	661,29	0,29
11	- Personalaufwendungen	15.649,41	15.170,00	0,00	15.170,00	13.904,38	-1.265,62
12	- Versorgungsaufwendungen	0,00	0,00	0,00	0,00	0,00	0,00
13	- Aufw. für Sach- und Dienstleistungen	48.230,25	53.430,00	0,00	53.430,00	53.104,15	-325,85
14	- Bilanzielle Abschreibung	3.524,64	4.148,00	0,00	4.148,00	3.245,78	-902,22
15	- Transferaufwendungen	0,00	0,00	0,00	0,00	0,00	0,00
16	- Sonstige ordentliche Aufwendungen	52.920,26	54.656,00	0,00	54.656,00	53.939,05	-716,95
17	= Ordentliche Aufwendungen	120.324,56	127.404,00	0,00	127.404,00	124.193,36	-3.210,64
18	= Ordentliches Ergebnis	-119.580,58	-126.743,00	0,00	-126.743,00	-123.532,07	3.210,93
19	+ Finanzerträge	0,00	0,00	0,00	0,00	0,00	0,00
20	- Zinsen und ähnliche Aufwendungen	0,00	0,00	0,00	0,00	0,00	0,00
21	= Finanzergebnis (Zeilen 19 und 20)	0,00	0,00	0,00	0,00	0,00	0,00
22	= Ergebnis der lfd. Verwaltungstätigkeit (Zeilen 18 und 21)	-119.580,58	-126.743,00	0,00	-126.743,00	-123.532,07	3.210,93
23	+ außerordentliche Erträge	0,00	0,00	0,00	0,00	0,00	0,00
24	- außerordentliche Aufwendungen	0,00	0,00	0,00	0,00	0,00	0,00
25	= Außerordentliches Ergebnis (Zeilen 23 und 24)	0,00	0,00	0,00	0,00	0,00	0,00
26	= Ergebnis -vor Berücksichtigung der internen LBZ (=Zeilen 22 und 25)	-119.580,58	-126.743,00	0,00	-126.743,00	-123.532,07	3.210,93
27	+ Erträge aus internen Leistungsbeziehungen	0,00	0,00	0,00	0,00	0,00	0,00
28	- Aufw. aus internen Leistungsbeziehungen	18.929,49	15.955,17	0,00	15.955,17	17.850,11	1.894,94
29	= Teilergebnis	-138.510,07	-142.698,17	0,00	-142.698,17	-141.382,18	1.315,99

Jahresabschluss 2014

Teilfinanzhaushalt Produkt 030108 Förderschulen							
Stadt Beverungen							
Nr.	Bezeichnung	Ergebnis 2013	Ansatz lt. HHP 2014	Üpl/Apl/ HH-Reste	Fortgeschrieb. Ansatz 2014	Ergebnis 2014	Vergleich Fortg. Ansatz/Ergebnis
18	+ Zuwendungen für Investitionsmaßnahmen	0,00	0,00	0,00	0,00	0,00	0,00
19	+ Einz. a. d. Veräußerung v. Sachanlagen	0,00	0,00	0,00	0,00	0,00	0,00
20	+ Einz. a. d. Veräußerung v. Finanzanlagen	0,00	0,00	0,00	0,00	0,00	0,00
21	+ Einz. a. Beiträgen u. ä. Entgelten	0,00	0,00	0,00	0,00	0,00	0,00
22	+ Sonstige Investitionseinzahlungen	0,00	0,00	0,00	0,00	0,00	0,00
23	= Einzahlungen aus Investitionstätigkeit	0,00	0,00	0,00	0,00	0,00	0,00
24	- Ausz. Erwerb v. Grundstücken u. Gebäuden	0,00	0,00	0,00	0,00	0,00	0,00
25	- Ausz. f. Baumaßnahmen	0,00	0,00	0,00	0,00	0,00	0,00
26	- Ausz. Erwerb v. bewegl. Anlagevermögen	-379,00	-1.500,00	0,00	-1.500,00	-222,57	1.277,43
27	- Ausz. f. d. Erwerb v. Finanzanlagen	0,00	0,00	0,00	0,00	0,00	0,00
28	- Ausz. v. aktivierbaren Zuwendungen	0,00	0,00	0,00	0,00	0,00	0,00
29	- Sonstige Investitionsauszahlungen	0,00	0,00	0,00	0,00	0,00	0,00
30	= Auszahlungen aus Investitionstätigkeit	-379,00	-1.500,00	0,00	-1.500,00	-222,57	1.277,43
31	= Saldo Investitionstätigkeit (= Zeilen 23 und 30)	-379,00	-1.500,00	0,00	-1.500,00	-222,57	1.277,43

Jahresabschluss 2014

Teilergebnishaushalt Produkt 030109 Schulverwaltung							
Stadt Beverungen							
Nr.	Bezeichnung	Ergebnis 2013	Ansatz lt. HHP 2014	Üpl/Apl/HH-Reste	Fortgeschrieb. Ansatz 2014	Ergebnis 2014	Vergleich Fortg. Ansatz/Ergebnis
01	Steuern und ähnliche Abgaben	0,00	0,00	0,00	0,00	0,00	0,00
02	+ Zuwendungen und allgemeine Umlagen	180.476,25	145.355,00	0,00	145.355,00	194.309,31	48.954,31
03	+ Sonstige Transfererträge	0,00	0,00	0,00	0,00	0,00	0,00
04	+ Öffentlich-rechtliche Leistungsentgelte	16.610,00	20.000,00	0,00	20.000,00	17.630,00	-2.370,00
05	+ Privatrechtliche Leistungsentgelte	0,00	0,00	0,00	0,00	0,00	0,00
06	+ Kostenerstattungen und Kostenumlagen	16.452,66	7.500,00	0,00	7.500,00	33.098,04	25.598,04
07	+ Sonstige ordentliche Erträge	0,00	0,00	0,00	0,00	0,00	0,00
08	+ Aktivierte Eigenleistung	0,00	0,00	0,00	0,00	0,00	0,00
09	+/-Bestandsveränderungen	0,00	0,00	0,00	0,00	0,00	0,00
10	= Ordentliche Erträge	213.538,91	172.855,00	0,00	172.855,00	245.037,35	72.182,35
11	- Personalaufwendungen	30.873,66	68.245,00	-12.500,00	55.745,00	103.852,93	48.107,93
12	- Versorgungsaufwendungen	69.302,16	14.800,00	0,00	14.800,00	28.446,49	13.646,49
13	- Aufw. für Sach- und Dienstleistungen	642.098,30	648.195,00	0,00	648.195,00	642.697,82	-5.497,18
14	- Bilanzielle Abschreibung	0,00	0,00	0,00	0,00	0,00	0,00
15	- Transferaufwendungen	203.699,29	179.330,00	12.500,00	191.830,00	227.619,55	35.789,55
16	- Sonstige ordentliche Aufwendungen	286.087,66	266.662,00	0,00	266.662,00	266.580,24	-81,76
17	= Ordentliche Aufwendungen	1.232.061,07	1.177.232,00	0,00	1.177.232,00	1.269.197,03	91.965,03
18	= Ordentliches Ergebnis	-1.018.522,16	-1.004.377,00	0,00	-1.004.377,00	-1.024.159,68	-19.782,68
19	+ Finanzerträge	0,00	0,00	0,00	0,00	0,00	0,00
20	- Zinsen und ähnliche Aufwendungen	0,00	0,00	0,00	0,00	0,00	0,00
21	= Finanzergebnis (Zeilen 19 und 20)	0,00	0,00	0,00	0,00	0,00	0,00
22	= Ergebnis der lfd. Verwaltungstätigkeit (Zeilen 18 und 21)	-1.018.522,16	-1.004.377,00	0,00	-1.004.377,00	-1.024.159,68	-19.782,68
23	+ außerordentliche Erträge	0,00	0,00	0,00	0,00	0,00	0,00
24	- außerordentliche Aufwendungen	0,00	0,00	0,00	0,00	0,00	0,00
25	= Außerordentliches Ergebnis (Zeilen 23 und 24)	0,00	0,00	0,00	0,00	0,00	0,00
26	= Ergebnis -vor Berücksichtigung der internen LBZ (=Zeilen 22 und 25)	-1.018.522,16	-1.004.377,00	0,00	-1.004.377,00	-1.024.159,68	-19.782,68
27	+ Erträge aus internen Leistungsbeziehungen	4.666,85	4.118,00	0,00	4.118,00	4.860,56	742,56
28	- Aufw. aus internen Leistungsbeziehungen	41.391,58	40.781,24	0,00	40.781,24	41.639,26	858,02
29	= Teilergebnis	-1.055.246,89	-1.041.040,24	0,00	-1.041.040,24	-1.060.938,38	-19.898,14

Jahresabschluss 2014

Teilergebnishaushalt Produkt 030110 Grundschulen							
Stadt Beverungen							
Nr.	Bezeichnung	Ergebnis 2013	Ansatz lt. HHP 2014	Üpl/Apl/ HH-Reste	Fortgeschrieb. Ansatz 2014	Ergebnis 2014	Vergleich Fortg. Ansatz/Ergebnis
01	Steuern und ähnliche Abgaben	0,00	0,00	0,00	0,00	0,00	0,00
02	+ Zuwendungen und allgemeine Umlagen	4.977,62	4.176,00	0,00	4.176,00	4.494,14	318,14
03	+ Sonstige Transfererträge	0,00	0,00	0,00	0,00	0,00	0,00
04	+ Öffentlich-rechtliche Leistungsentgelte	0,00	0,00	0,00	0,00	0,00	0,00
05	+ Privatrechtliche Leistungsentgelte	0,00	0,00	0,00	0,00	0,00	0,00
06	+ Kostenerstattungen und Kostenumlagen	27,47	0,00	0,00	0,00	17,35	17,35
07	+ Sonstige ordentliche Erträge	0,00	0,00	0,00	0,00	0,00	0,00
08	+ Aktivierte Eigenleistung	0,00	0,00	0,00	0,00	0,00	0,00
09	+/-Bestandsveränderungen	0,00	0,00	0,00	0,00	0,00	0,00
10	= Ordentliche Erträge	5.005,09	4.176,00	0,00	4.176,00	4.511,49	335,49
11	- Personalaufwendungen	34.620,54	34.724,00	0,00	34.724,00	33.932,48	-791,52
12	- Versorgungsaufwendungen	0,00	0,00	0,00	0,00	0,00	0,00
13	- Aufw. für Sach- und Dienstleistungen	201.603,54	187.220,00	1.291,00	188.511,00	188.723,64	212,64
14	- Bilanzielle Abschreibung	17.581,54	17.600,00	0,00	17.600,00	13.859,68	-3.740,32
15	- Transferaufwendungen	0,00	0,00	0,00	0,00	0,00	0,00
16	- Sonstige ordentliche Aufwendungen	205.651,70	188.118,00	0,00	188.118,00	188.172,81	54,81
17	= Ordentliche Aufwendungen	459.457,32	427.662,00	1.291,00	428.953,00	424.688,61	-4.264,39
18	= Ordentliches Ergebnis	-454.452,23	-423.486,00	-1.291,00	-424.777,00	-420.177,12	4.599,88
19	+ Finanzerträge	0,00	0,00	0,00	0,00	0,00	0,00
20	- Zinsen und ähnliche Aufwendungen	0,00	0,00	0,00	0,00	0,00	0,00
21	= Finanzergebnis (Zeilen 19 und 20)	0,00	0,00	0,00	0,00	0,00	0,00
22	= Ergebnis der lfd. Verwaltungstätigkeit (Zeilen 18 und 21)	-454.452,23	-423.486,00	-1.291,00	-424.777,00	-420.177,12	4.599,88
23	+ außerordentliche Erträge	0,00	0,00	0,00	0,00	0,00	0,00
24	- außerordentliche Aufwendungen	0,00	0,00	0,00	0,00	0,00	0,00
25	= Außerordentliches Ergebnis (Zeilen 23 und 24)	0,00	0,00	0,00	0,00	0,00	0,00
26	= Ergebnis -vor Berücksichtigung der internen LBZ (=Zeilen 22 und 25)	-454.452,23	-423.486,00	-1.291,00	-424.777,00	-420.177,12	4.599,88
27	+ Erträge aus internen Leistungsbeziehungen	0,00	20,00	0,00	20,00	0,00	-20,00
28	- Aufw. aus internen Leistungsbeziehungen	34.344,98	31.403,08	0,00	31.403,08	31.509,78	106,70
29	= Teilergebnis	-488.797,21	-454.869,08	-1.291,00	-456.160,08	-451.686,90	4.473,18

Jahresabschluss 2014

Teilfinanzhaushalt Produkt 030110 Grundschulen							
Stadt Beverungen							
Nr.	Bezeichnung	Ergebnis 2013	Ansatz lt. HHP 2014	Üpl/Apl/ HH-Reste	Fortgeschrieb. Ansatz 2014	Ergebnis 2014	Vergleich Fortg. Ansatz/Ergebnis
18	+ Zuwendungen für Investitionsmaßnahmen	0,00	0,00	0,00	0,00	0,00	0,00
19	+ Einz. a. d. Veräußerung v. Sachanlagen	0,00	0,00	0,00	0,00	0,00	0,00
20	+ Einz. a. d. Veräußerung v. Finanzanlagen	0,00	0,00	0,00	0,00	0,00	0,00
21	+ Einz. a. Beiträgen u. ä. Entgelten	0,00	0,00	0,00	0,00	0,00	0,00
22	+ Sonstige Investitionseinzahlungen	0,00	0,00	0,00	0,00	0,00	0,00
23	= Einzahlungen aus Investitionstätigkeit	0,00	0,00	0,00	0,00	0,00	0,00
24	- Ausz. Erwerb v. Grundstücken u. Gebäuden	0,00	0,00	0,00	0,00	0,00	0,00
25	- Ausz. f. Baumaßnahmen	0,00	0,00	0,00	0,00	0,00	0,00
26	- Ausz. Erwerb v. bewegl. Anlagevermögen	-8.858,44	-13.150,00	1.075,70	-12.074,30	-9.583,41	2.490,89
27	- Ausz. f. d. Erwerb v. Finanzanlagen	0,00	0,00	0,00	0,00	0,00	0,00
28	- Ausz. v. aktivierbaren Zuwendungen	0,00	0,00	0,00	0,00	0,00	0,00
29	- Sonstige Investitionsauszahlungen	0,00	0,00	0,00	0,00	0,00	0,00
30	= Auszahlungen aus Investitionstätigkeit	-8.858,44	-13.150,00	1.075,70	-12.074,30	-9.583,41	2.490,89
31	= Saldo Investitionstätigkeit (= Zeilen 23 und 30)	-8.858,44	-13.150,00	1.075,70	-12.074,30	-9.583,41	2.490,89

Jahresabschluss 2014

Teilergebnishaushalt Produkt 030111 Weiterführende Schulen							
Stadt Beverungen							
Nr.	Bezeichnung	Ergebnis 2013	Ansatz lt. HHP 2014	Üpl/Apl/HH-Reste	Fortgeschrieb. Ansatz 2014	Ergebnis 2014	Vergleich Fortg. Ansatz/Ergebnis
01	Steuern und ähnliche Abgaben	0,00	0,00	0,00	0,00	0,00	0,00
02	+ Zuwendungen und allgemeine Umlagen	15.345,05	9.457,00	0,00	9.457,00	9.475,93	18,93
03	+ Sonstige Transfererträge	0,00	0,00	0,00	0,00	0,00	0,00
04	+ Öffentlich-rechtliche Leistungsentgelte	0,00	0,00	0,00	0,00	0,00	0,00
05	+ Privatrechtliche Leistungsentgelte	0,00	0,00	0,00	0,00	0,00	0,00
06	+ Kostenerstattungen und Kostenumlagen	174,83	0,00	0,00	0,00	4.275,26	4.275,26
07	+ Sonstige ordentliche Erträge	1.055,98	0,00	0,00	0,00	0,00	0,00
08	+ Aktivierte Eigenleistung	0,00	0,00	0,00	0,00	0,00	0,00
09	+/-Bestandsveränderungen	0,00	0,00	0,00	0,00	0,00	0,00
10	= Ordentliche Erträge	16.575,86	9.457,00	0,00	9.457,00	13.751,19	4.294,19
11	- Personalaufwendungen	123.761,85	120.780,00	0,00	120.780,00	125.196,73	4.416,73
12	- Versorgungsaufwendungen	0,00	0,00	0,00	0,00	0,00	0,00
13	- Aufw. für Sach- und Dienstleistungen	506.448,72	561.680,00	-1.291,00	560.389,00	594.695,86	34.306,86
14	- Bilanzielle Abschreibung	107.694,57	125.508,00	0,00	125.508,00	103.696,13	-21.811,87
15	- Transferaufwendungen	0,00	0,00	0,00	0,00	0,00	0,00
16	- Sonstige ordentliche Aufwendungen	795.810,56	732.188,00	0,00	732.188,00	733.938,62	1.750,62
17	= Ordentliche Aufwendungen	1.533.715,70	1.540.156,00	-1.291,00	1.538.865,00	1.557.527,34	18.662,34
18	= Ordentliches Ergebnis	-1.517.139,84	-1.530.699,00	1.291,00	-1.529.408,00	-1.543.776,15	-14.368,15
19	+ Finanzerträge	0,00	0,00	0,00	0,00	0,00	0,00
20	- Zinsen und ähnliche Aufwendungen	0,00	0,00	0,00	0,00	0,00	0,00
21	= Finanzergebnis (Zeilen 19 und 20)	0,00	0,00	0,00	0,00	0,00	0,00
22	= Ergebnis der lfd. Verwaltungstätigkeit (Zeilen 18 und 21)	-1.517.139,84	-1.530.699,00	1.291,00	-1.529.408,00	-1.543.776,15	-14.368,15
23	+ außerordentliche Erträge	0,00	0,00	0,00	0,00	0,00	0,00
24	- außerordentliche Aufwendungen	0,00	0,00	0,00	0,00	0,00	0,00
25	= Außerordentliches Ergebnis (Zeilen 23 und 24)	0,00	0,00	0,00	0,00	0,00	0,00
26	= Ergebnis -vor Berücksichtigung der internen LBZ (=Zeilen 22 und 25)	-1.517.139,84	-1.530.699,00	1.291,00	-1.529.408,00	-1.543.776,15	-14.368,15
27	+ Erträge aus internen Leistungsbeziehungen	375,96	395,00	0,00	395,00	1.340,70	945,70
28	- Aufw. aus internen Leistungsbeziehungen	68.899,94	61.168,08	0,00	61.168,08	72.931,34	11.763,26
29	= Teilergebnis	-1.585.663,82	-1.591.472,08	1.291,00	-1.590.181,08	-1.615.366,79	-25.185,71

Jahresabschluss 2014

Teilfinanzhaushalt Produkt 030111 Weiterführende Schulen							
Stadt Beverungen							
Nr.	Bezeichnung	Ergebnis 2013	Ansatz lt. HHP 2014	Üpl/Apl/ HH-Reste	Fortgeschrieb. Ansatz 2014	Ergebnis 2014	Vergleich Fortg. Ansatz/Ergebnis
18	+ Zuwendungen für Investitionsmaßnahmen	0,00	20.000,00	0,00	20.000,00	0,00	-20.000,00
19	+ Einz. a. d. Veräußerung v. Sachanlagen	730,00	0,00	0,00	0,00	0,00	0,00
20	+ Einz. a. d. Veräußerung v. Finanzanlagen	0,00	0,00	0,00	0,00	0,00	0,00
21	+ Einz. a. Beiträgen u. ä. Entgelten	0,00	0,00	0,00	0,00	0,00	0,00
22	+ Sonstige Investitionseinzahlungen	0,00	0,00	0,00	0,00	0,00	0,00
23	= Einzahlungen aus Investitionstätigkeit	730,00	20.000,00	0,00	20.000,00	0,00	-20.000,00
24	- Ausz. Erwerb v. Grundstücken u. Gebäuden	0,00	0,00	0,00	0,00	0,00	0,00
25	- Ausz. f. Baumaßnahmen	0,00	0,00	0,00	0,00	0,00	0,00
26	- Ausz. Erwerb v. bewegl. Anlagevermögen	-94.670,12	-164.500,00	1.040,25	-163.459,75	-67.378,04	96.081,71
27	- Ausz. f. d. Erwerb v. Finanzanlagen	0,00	0,00	0,00	0,00	0,00	0,00
28	- Ausz. v. aktivierbaren Zuwendungen	0,00	0,00	0,00	0,00	0,00	0,00
29	- Sonstige Investitionsauszahlungen	0,00	0,00	0,00	0,00	0,00	0,00
30	= Auszahlungen aus Investitionstätigkeit	-94.670,12	-164.500,00	1.040,25	-163.459,75	-67.378,04	96.081,71
31	= Saldo Investitionstätigkeit (= Zeilen 23 und 30)	-93.940,12	-144.500,00	1.040,25	-143.459,75	-67.378,04	76.081,71

Jahresabschluss 2014

Teilergebnishaushalt Produkt 040101 Kultur und Bildung							
Stadt Beverungen							
Nr.	Bezeichnung	Ergebnis 2013	Ansatz lt. HHP 2014	Üpl/Apl/ HH-Reste	Fortgeschrieb. Ansatz 2014	Ergebnis 2014	Vergleich Fortg. Ansatz/Ergebnis
01	Steuern und ähnliche Abgaben	0,00	0,00	0,00	0,00	0,00	0,00
02	+ Zuwendungen und allgemeine Umlagen	0,00	0,00	0,00	0,00	0,00	0,00
03	+ Sonstige Transfererträge	0,00	0,00	0,00	0,00	0,00	0,00
04	+ Öffentlich-rechtliche Leistungsentgelte	1.078,00	1.300,00	0,00	1.300,00	2.450,50	1.150,50
05	+ Privatrechtliche Leistungsentgelte	14,95	50,00	0,00	50,00	29,90	-20,10
06	+ Kostenerstattungen und Kostenumlagen	0,00	0,00	0,00	0,00	765,28	765,28
07	+ Sonstige ordentliche Erträge	0,00	0,00	0,00	0,00	0,00	0,00
08	+ Aktivierte Eigenleistung	0,00	0,00	0,00	0,00	0,00	0,00
09	+/-Bestandsveränderungen	0,00	0,00	0,00	0,00	0,00	0,00
10	= Ordentliche Erträge	1.092,95	1.350,00	0,00	1.350,00	3.245,68	1.895,68
11	- Personalaufwendungen	47.674,03	53.272,00	0,00	53.272,00	56.001,01	2.729,01
12	- Versorgungsaufwendungen	8.614,81	1.675,00	0,00	1.675,00	2.687,90	1.012,90
13	- Aufw. für Sach- und Dienstleistungen	18.687,00	33.056,00	4.433,07	37.489,07	28.728,63	-8.760,44
14	- Bilanzielle Abschreibung	275,00	383,00	0,00	383,00	183,33	-199,67
15	- Transferaufwendungen	92.726,01	70.800,00	0,00	70.800,00	69.942,04	-857,96
16	- Sonstige ordentliche Aufwendungen	38.982,31	41.154,00	0,00	41.154,00	41.106,42	-47,58
17	= Ordentliche Aufwendungen	206.959,16	200.340,00	4.433,07	204.773,07	198.649,33	-6.123,74
18	= Ordentliches Ergebnis	-205.866,21	-198.990,00	-4.433,07	-203.423,07	-195.403,65	8.019,42
19	+ Finanzerträge	0,00	0,00	0,00	0,00	0,00	0,00
20	- Zinsen und ähnliche Aufwendungen	0,00	0,00	0,00	0,00	0,00	0,00
21	= Finanzergebnis (Zeilen 19 und 20)	0,00	0,00	0,00	0,00	0,00	0,00
22	= Ergebnis der lfd. Verwaltungstätigkeit (Zeilen 18 und 21)	-205.866,21	-198.990,00	-4.433,07	-203.423,07	-195.403,65	8.019,42
23	+ außerordentliche Erträge	0,00	0,00	0,00	0,00	0,00	0,00
24	- außerordentliche Aufwendungen	0,00	0,00	0,00	0,00	0,00	0,00
25	= Außerordentliches Ergebnis (Zeilen 23 und 24)	0,00	0,00	0,00	0,00	0,00	0,00
26	= Ergebnis -vor Berücksichtigung der internen LBZ (=Zeilen 22 und 25)	-205.866,21	-198.990,00	-4.433,07	-203.423,07	-195.403,65	8.019,42
27	+ Erträge aus internen Leistungsbeziehungen	7,50	3,00	0,00	3,00	61,65	58,65
28	- Aufw. aus internen Leistungsbeziehungen	67.350,53	66.615,17	0,00	66.615,17	68.734,77	2.119,60
29	= Teilergebnis	-273.209,24	-265.602,17	-4.433,07	-270.035,24	-264.076,77	5.958,47

Jahresabschluss 2014

Teilfinanzhaushalt Produkt 040101 Kultur und Bildung							
Stadt Beverungen							
Nr.	Bezeichnung	Ergebnis 2013	Ansatz lt. HHP 2014	Üpl/Apl/HH-Reste	Fortgeschrieb. Ansatz 2014	Ergebnis 2014	Vergleich Fortg. Ansatz/Ergebnis
18	+ Zuwendungen für Investitionsmaßnahmen	0,00	0,00	0,00	0,00	0,00	0,00
19	+ Einz. a. d. Veräußerung v. Sachanlagen	0,00	0,00	0,00	0,00	0,00	0,00
20	+ Einz. a. d. Veräußerung v. Finanzanlagen	0,00	0,00	0,00	0,00	0,00	0,00
21	+ Einz. a. Beiträgen u. ä. Entgelten	0,00	0,00	0,00	0,00	0,00	0,00
22	+ Sonstige Investitionseinzahlungen	0,00	0,00	0,00	0,00	0,00	0,00
23	= Einzahlungen aus Investitionstätigkeit	0,00	0,00	0,00	0,00	0,00	0,00
24	- Ausz. Erwerb v. Grundstücken u. Gebäuden	0,00	0,00	0,00	0,00	0,00	0,00
25	- Ausz. f. Baumaßnahmen	0,00	0,00	0,00	0,00	0,00	0,00
26	- Ausz. Erwerb v. bewegl. Anlagevermögen	0,00	-200,00	0,00	-200,00	0,00	200,00
27	- Ausz. f. d. Erwerb v. Finanzanlagen	0,00	0,00	0,00	0,00	0,00	0,00
28	- Ausz. v. aktivierbaren Zuwendungen	0,00	0,00	0,00	0,00	0,00	0,00
29	- Sonstige Investitionsauszahlungen	0,00	0,00	0,00	0,00	0,00	0,00
30	= Auszahlungen aus Investitionstätigkeit	0,00	-200,00	0,00	-200,00	0,00	200,00
31	= Saldo Investitionstätigkeit (= Zeilen 23 und 30)	0,00	-200,00	0,00	-200,00	0,00	200,00

Jahresabschluss 2014

Teilergebnishaushalt Produkt 050101 Leistungen nach dem SGB XII							
Stadt Beverungen							
Nr.	Bezeichnung	Ergebnis 2013	Ansatz lt. HHP 2014	Üpl/Apl/HH-Reste	Fortgeschrieb. Ansatz 2014	Ergebnis 2014	Vergleich Fortg. Ansatz/Ergebnis
01	Steuern und ähnliche Abgaben	0,00	0,00	0,00	0,00	0,00	0,00
02	+ Zuwendungen und allgemeine Umlagen	0,00	0,00	0,00	0,00	0,00	0,00
03	+ Sonstige Transfererträge	691,65	500,00	0,00	500,00	797,15	297,15
04	+ Öffentlich-rechtliche Leistungsentgelte	0,00	0,00	0,00	0,00	0,00	0,00
05	+ Privatrechtliche Leistungsentgelte	0,00	0,00	0,00	0,00	0,00	0,00
06	+ Kostenerstattungen und Kostenumlagen	0,00	0,00	0,00	0,00	11.422,10	11.422,10
07	+ Sonstige ordentliche Erträge	0,00	0,00	0,00	0,00	0,00	0,00
08	+ Aktivierte Eigenleistung	0,00	0,00	0,00	0,00	0,00	0,00
09	+/-Bestandsveränderungen	0,00	0,00	0,00	0,00	0,00	0,00
10	= Ordentliche Erträge	691,65	500,00	0,00	500,00	12.219,25	11.719,25
11	- Personalaufwendungen	1.517,58	33.832,00	0,00	33.832,00	89.851,80	56.019,80
12	- Versorgungsaufwendungen	105.288,71	29.850,00	0,00	29.850,00	48.496,21	18.646,21
13	- Aufw. für Sach- und Dienstleistungen	5.957,32	5.914,00	0,00	5.914,00	6.298,03	384,03
14	- Bilanzielle Abschreibung	0,00	0,00	0,00	0,00	0,00	0,00
15	- Transferaufwendungen	0,00	0,00	0,00	0,00	0,00	0,00
16	- Sonstige ordentliche Aufwendungen	1.297,03	1.580,00	0,00	1.580,00	1.507,96	-72,04
17	= Ordentliche Aufwendungen	114.060,64	71.176,00	0,00	71.176,00	146.154,00	74.978,00
18	= Ordentliches Ergebnis	-113.368,99	-70.676,00	0,00	-70.676,00	-133.934,75	-63.258,75
19	+ Finanzerträge	0,00	0,00	0,00	0,00	0,00	0,00
20	- Zinsen und ähnliche Aufwendungen	0,00	0,00	0,00	0,00	0,00	0,00
21	= Finanzergebnis (Zeilen 19 und 20)	0,00	0,00	0,00	0,00	0,00	0,00
22	= Ergebnis der lfd. Verwaltungstätigkeit (Zeilen 18 und 21)	-113.368,99	-70.676,00	0,00	-70.676,00	-133.934,75	-63.258,75
23	+ außerordentliche Erträge	0,00	0,00	0,00	0,00	0,00	0,00
24	- außerordentliche Aufwendungen	0,00	0,00	0,00	0,00	0,00	0,00
25	= Außerordentliches Ergebnis (Zeilen 23 und 24)	0,00	0,00	0,00	0,00	0,00	0,00
26	= Ergebnis -vor Berücksichtigung der internen LBZ (=Zeilen 22 und 25)	-113.368,99	-70.676,00	0,00	-70.676,00	-133.934,75	-63.258,75
27	+ Erträge aus internen Leistungsbeziehungen	0,00	0,00	0,00	0,00	0,00	0,00
28	- Aufw. aus internen Leistungsbeziehungen	23.912,86	25.991,10	0,00	25.991,10	27.433,47	1.442,37
29	= Teilergebnis	-137.281,85	-96.667,10	0,00	-96.667,10	-161.368,22	-64.701,12

Jahresabschluss 2014

Teilergebnishaushalt Produkt 050102 Leistungen nach dem Asylbewerberleistungsgesetz							
Stadt Beverungen							
Nr.	Bezeichnung	Ergebnis 2013	Ansatz lt. HHP 2014	Üpl/Apl/ HH-Reste	Fortgeschrieb. Ansatz 2014	Ergebnis 2014	Vergleich Fortg. Ansatz/Ergebnis
01	Steuern und ähnliche Abgaben	0,00	0,00	0,00	0,00	0,00	0,00
02	+ Zuwendungen und allgemeine Umlagen	76.423,76	76.000,00	0,00	76.000,00	107.600,00	31.600,00
03	+ Sonstige Transfererträge	1.900,00	0,00	0,00	0,00	0,00	0,00
04	+ Öffentlich-rechtliche Leistungsentgelte	9.270,11	8.500,00	0,00	8.500,00	13.032,96	4.532,96
05	+ Privatrechtliche Leistungsentgelte	14.677,67	10.500,00	0,00	10.500,00	21.479,05	10.979,05
06	+ Kostenerstattungen und Kostenumlagen	1.233,00	600,00	0,00	600,00	6.926,41	6.326,41
07	+ Sonstige ordentliche Erträge	0,00	0,00	0,00	0,00	275,16	275,16
08	+ Aktivierte Eigenleistung	0,00	0,00	0,00	0,00	0,00	0,00
09	+/-Bestandsveränderungen	0,00	0,00	0,00	0,00	0,00	0,00
10	= Ordentliche Erträge	103.504,54	95.600,00	0,00	95.600,00	149.313,58	53.713,58
11	- Personalaufwendungen	24.290,47	23.734,00	0,00	23.734,00	36.161,83	12.427,83
12	- Versorgungsaufwendungen	0,00	0,00	0,00	0,00	2.153,02	2.153,02
13	- Aufw. für Sach- und Dienstleistungen	37.016,87	30.724,00	24.580,88	55.304,88	46.270,38	-9.034,50
14	- Bilanzielle Abschreibung	1.993,18	1.250,00	0,00	1.250,00	2.274,99	1.024,99
15	- Transferaufwendungen	168.609,63	273.200,00	55.278,10	328.478,10	323.983,55	-4.494,55
16	- Sonstige ordentliche Aufwendungen	12.953,34	13.092,00	407,80	13.499,80	15.439,06	1.939,26
17	= Ordentliche Aufwendungen	244.863,49	342.000,00	80.266,78	422.266,78	426.282,83	4.016,05
18	= Ordentliches Ergebnis	-141.358,95	-246.400,00	-80.266,78	-326.666,78	-276.969,25	49.697,53
19	+ Finanzerträge	0,00	0,00	0,00	0,00	0,00	0,00
20	- Zinsen und ähnliche Aufwendungen	0,00	0,00	0,00	0,00	0,00	0,00
21	= Finanzergebnis (Zeilen 19 und 20)	0,00	0,00	0,00	0,00	0,00	0,00
22	= Ergebnis der lfd. Verwaltungstätigkeit (Zeilen 18 und 21)	-141.358,95	-246.400,00	-80.266,78	-326.666,78	-276.969,25	49.697,53
23	+ außerordentliche Erträge	0,00	0,00	0,00	0,00	0,00	0,00
24	- außerordentliche Aufwendungen	0,00	0,00	0,00	0,00	0,00	0,00
25	= Außerordentliches Ergebnis (Zeilen 23 und 24)	0,00	0,00	0,00	0,00	0,00	0,00
26	= Ergebnis -vor Berücksichtigung der internen LBZ (=Zeilen 22 und 25)	-141.358,95	-246.400,00	-80.266,78	-326.666,78	-276.969,25	49.697,53
27	+ Erträge aus internen Leistungsbeziehungen	0,00	0,00	0,00	0,00	0,00	0,00
28	- Aufw. aus internen Leistungsbeziehungen	22.327,25	20.384,06	0,00	20.384,06	28.395,83	8.011,77
29	= Teilergebnis	-163.686,20	-266.784,06	-80.266,78	-347.050,84	-305.365,08	41.685,76

Jahresabschluss 2014

Teilfinanzhaushalt Produkt 050102 Leistungen nach dem Asylbewerberleistungsgesetz							
Stadt Beverungen							
Nr.	Bezeichnung	Ergebnis 2013	Ansatz lt. HHP 2014	Üpl/Apl/HH-Reste	Fortgeschrieb. Ansatz 2014	Ergebnis 2014	Vergleich Fortg. Ansatz/Ergebnis
18	+ Zuwendungen für Investitionsmaßnahmen	0,00	0,00	0,00	0,00	0,00	0,00
19	+ Einz. a. d. Veräußerung v. Sachanlagen	0,00	0,00	0,00	0,00	0,00	0,00
20	+ Einz. a. d. Veräußerung v. Finanzanlagen	0,00	0,00	0,00	0,00	0,00	0,00
21	+ Einz. a. Beiträgen u. ä. Entgelten	0,00	0,00	0,00	0,00	0,00	0,00
22	+ Sonstige Investitionseinzahlungen	0,00	0,00	0,00	0,00	0,00	0,00
23	= Einzahlungen aus Investitionstätigkeit	0,00	0,00	0,00	0,00	0,00	0,00
24	- Ausz. Erwerb v. Grundstücken u. Gebäuden	0,00	0,00	0,00	0,00	0,00	0,00
25	- Ausz. f. Baumaßnahmen	0,00	0,00	0,00	0,00	0,00	0,00
26	- Ausz. Erwerb v. bewegl. Anlagevermögen	-1.993,18	-2.000,00	0,00	-2.000,00	-2.274,99	-274,99
27	- Ausz. f. d. Erwerb v. Finanzanlagen	0,00	0,00	0,00	0,00	0,00	0,00
28	- Ausz. v. aktivierbaren Zuwendungen	0,00	0,00	0,00	0,00	0,00	0,00
29	- Sonstige Investitionsauszahlungen	0,00	0,00	0,00	0,00	0,00	0,00
30	= Auszahlungen aus Investitionstätigkeit	-1.993,18	-2.000,00	0,00	-2.000,00	-2.274,99	-274,99
31	= Saldo Investitionstätigkeit (= Zeilen 23 und 30)	-1.993,18	-2.000,00	0,00	-2.000,00	-2.274,99	-274,99

Jahresabschluss 2014

Teilergebnishaushalt Produkt 050301 Beratung im sozialen Bereich							
Stadt Beverungen							
Nr.	Bezeichnung	Ergebnis 2013	Ansatz lt. HHP 2014	Üpl/Apl/HH-Reste	Fortgeschrieb. Ansatz 2014	Ergebnis 2014	Vergleich Fortg. Ansatz/Ergebnis
01	Steuern und ähnliche Abgaben	0,00	0,00	0,00	0,00	0,00	0,00
02	+ Zuwendungen und allgemeine Umlagen	0,00	0,00	0,00	0,00	0,00	0,00
03	+ Sonstige Transfererträge	0,00	0,00	0,00	0,00	0,00	0,00
04	+ Öffentlich-rechtliche Leistungsentgelte	0,00	0,00	0,00	0,00	0,00	0,00
05	+ Privatrechtliche Leistungsentgelte	0,00	0,00	0,00	0,00	0,00	0,00
06	+ Kostenerstattungen und Kostenumlagen	0,00	0,00	0,00	0,00	4.956,24	4.956,24
07	+ Sonstige ordentliche Erträge	0,00	0,00	0,00	0,00	0,00	0,00
08	+ Aktivierte Eigenleistung	0,00	0,00	0,00	0,00	0,00	0,00
09	+/-Bestandsveränderungen	0,00	0,00	0,00	0,00	0,00	0,00
10	= Ordentliche Erträge	0,00	0,00	0,00	0,00	4.956,24	4.956,24
11	- Personalaufwendungen	87.584,33	105.398,00	0,00	105.398,00	132.723,32	27.325,32
12	- Versorgungsaufwendungen	76.063,15	19.400,00	0,00	19.400,00	26.980,89	7.580,89
13	- Aufw. für Sach- und Dienstleistungen	8.528,76	8.391,00	2.479,61	10.870,61	10.627,08	-243,53
14	- Bilanzielle Abschreibung	0,00	0,00	0,00	0,00	0,00	0,00
15	- Transferaufwendungen	2.200,00	2.200,00	0,00	2.200,00	2.200,00	0,00
16	- Sonstige ordentliche Aufwendungen	4.840,43	5.311,00	0,00	5.311,00	4.782,34	-528,66
17	= Ordentliche Aufwendungen	179.216,67	140.700,00	2.479,61	143.179,61	177.313,63	34.134,02
18	= Ordentliches Ergebnis	-179.216,67	-140.700,00	-2.479,61	-143.179,61	-172.357,39	-29.177,78
19	+ Finanzerträge	0,00	0,00	0,00	0,00	0,00	0,00
20	- Zinsen und ähnliche Aufwendungen	0,00	0,00	0,00	0,00	0,00	0,00
21	= Finanzergebnis (Zeilen 19 und 20)	0,00	0,00	0,00	0,00	0,00	0,00
22	= Ergebnis der lfd. Verwaltungstätigkeit (Zeilen 18 und 21)	-179.216,67	-140.700,00	-2.479,61	-143.179,61	-172.357,39	-29.177,78
23	+ außerordentliche Erträge	0,00	0,00	0,00	0,00	0,00	0,00
24	- außerordentliche Aufwendungen	0,00	0,00	0,00	0,00	0,00	0,00
25	= Außerordentliches Ergebnis (Zeilen 23 und 24)	0,00	0,00	0,00	0,00	0,00	0,00
26	= Ergebnis -vor Berücksichtigung der internen LBZ (=Zeilen 22 und 25)	-179.216,67	-140.700,00	-2.479,61	-143.179,61	-172.357,39	-29.177,78
27	+ Erträge aus internen Leistungsbeziehungen	0,00	0,00	0,00	0,00	0,00	0,00
28	- Aufw. aus internen Leistungsbeziehungen	49.283,66	48.847,88	0,00	48.847,88	47.581,84	-1.266,04
29	= Teilergebnis	-228.500,33	-189.547,88	-2.479,61	-192.027,49	-219.939,23	-27.911,74

Jahresabschluss 2014

Teilergebnishaushalt Produkt 060107 Unterstützung Kindergärten anderer Träger							
Stadt Beverungen							
Nr.	Bezeichnung	Ergebnis 2013	Ansatz lt. HHP 2014	Üpl/Apl/HH-Reste	Fortgeschrieb. Ansatz 2014	Ergebnis 2014	Vergleich Fortg. Ansatz/Ergebnis
01	Steuern und ähnliche Abgaben	0,00	0,00	0,00	0,00	0,00	0,00
02	+ Zuwendungen und allgemeine Umlagen	0,00	0,00	0,00	0,00	0,00	0,00
03	+ Sonstige Transfererträge	0,00	0,00	0,00	0,00	0,00	0,00
04	+ Öffentlich-rechtliche Leistungsentgelte	0,00	0,00	0,00	0,00	0,00	0,00
05	+ Privatrechtliche Leistungsentgelte	0,00	0,00	0,00	0,00	0,00	0,00
06	+ Kostenerstattungen und Kostenumlagen	578.969,59	589.000,00	0,00	589.000,00	567.527,84	-21.472,16
07	+ Sonstige ordentliche Erträge	65,41	0,00	0,00	0,00	0,00	0,00
08	+ Aktivierte Eigenleistung	0,00	0,00	0,00	0,00	0,00	0,00
09	+/-Bestandsveränderungen	0,00	0,00	0,00	0,00	0,00	0,00
10	= Ordentliche Erträge	579.035,00	589.000,00	0,00	589.000,00	567.527,84	-21.472,16
11	- Personalaufwendungen	636.512,38	695.615,00	0,00	695.615,00	656.347,95	-39.267,05
12	- Versorgungsaufwendungen	8.657,86	1.850,00	0,00	1.850,00	3.538,46	1.688,46
13	- Aufw. für Sach- und Dienstleistungen	4.319,24	5.358,00	0,00	5.358,00	4.170,68	-1.187,32
14	- Bilanzielle Abschreibung	0,00	0,00	0,00	0,00	0,00	0,00
15	- Transferaufwendungen	180.746,47	198.000,00	7.000,00	205.000,00	202.155,50	-2.844,50
16	- Sonstige ordentliche Aufwendungen	5.101,81	5.108,00	0,00	5.108,00	4.824,36	-283,64
17	= Ordentliche Aufwendungen	835.337,76	905.931,00	7.000,00	912.931,00	871.036,95	-41.894,05
18	= Ordentliches Ergebnis	-256.302,76	-316.931,00	-7.000,00	-323.931,00	-303.509,11	20.421,89
19	+ Finanzerträge	0,00	0,00	0,00	0,00	0,00	0,00
20	- Zinsen und ähnliche Aufwendungen	0,00	0,00	0,00	0,00	0,00	0,00
21	= Finanzergebnis (Zeilen 19 und 20)	0,00	0,00	0,00	0,00	0,00	0,00
22	= Ergebnis der lfd. Verwaltungstätigkeit (Zeilen 18 und 21)	-256.302,76	-316.931,00	-7.000,00	-323.931,00	-303.509,11	20.421,89
23	+ außerordentliche Erträge	0,00	0,00	0,00	0,00	0,00	0,00
24	- außerordentliche Aufwendungen	0,00	0,00	0,00	0,00	0,00	0,00
25	= Außerordentliches Ergebnis (Zeilen 23 und 24)	0,00	0,00	0,00	0,00	0,00	0,00
26	= Ergebnis -vor Berücksichtigung der internen LBZ (=Zeilen 22 und 25)	-256.302,76	-316.931,00	-7.000,00	-323.931,00	-303.509,11	20.421,89
27	+ Erträge aus internen Leistungsbeziehungen	0,00	0,00	0,00	0,00	0,00	0,00
28	- Aufw. aus internen Leistungsbeziehungen	76.849,93	64.963,25	0,00	64.963,25	80.288,93	15.325,68
29	= Teilergebnis	-333.152,69	-381.894,25	-7.000,00	-388.894,25	-383.798,04	5.096,21

Jahresabschluss 2014

Teilergebnishaushalt Produkt 060108 Kindergartenbeiträge							
Stadt Beverungen							
Nr.	Bezeichnung	Ergebnis 2013	Ansatz lt. HHP 2014	Üpl/Apl/ HH-Reste	Fortgeschrieb. Ansatz 2014	Ergebnis 2014	Vergleich Fortg. Ansatz/Ergebnis
01	Steuern und ähnliche Abgaben	0,00	0,00	0,00	0,00	0,00	0,00
02	+ Zuwendungen und allgemeine Umlagen	0,00	0,00	0,00	0,00	0,00	0,00
03	+ Sonstige Transfererträge	0,00	0,00	0,00	0,00	0,00	0,00
04	+ Öffentlich-rechtliche Leistungsentgelte	0,00	0,00	0,00	0,00	0,00	0,00
05	+ Privatrechtliche Leistungsentgelte	0,00	0,00	0,00	0,00	0,00	0,00
06	+ Kostenerstattungen und Kostenumlagen	0,00	0,00	0,00	0,00	0,00	0,00
07	+ Sonstige ordentliche Erträge	0,00	0,00	0,00	0,00	0,00	0,00
08	+ Aktivierte Eigenleistung	0,00	0,00	0,00	0,00	0,00	0,00
09	+/-Bestandsveränderungen	0,00	0,00	0,00	0,00	0,00	0,00
10	= Ordentliche Erträge	0,00	0,00	0,00	0,00	0,00	0,00
11	- Personalaufwendungen	21.771,85	19.935,00	0,00	19.935,00	21.501,68	1.566,68
12	- Versorgungsaufwendungen	0,00	0,00	0,00	0,00	0,00	0,00
13	- Aufw. für Sach- und Dienstleistungen	1.890,56	1.978,00	0,00	1.978,00	1.898,09	-79,91
14	- Bilanzielle Abschreibung	0,00	0,00	0,00	0,00	0,00	0,00
15	- Transferaufwendungen	0,00	0,00	0,00	0,00	0,00	0,00
16	- Sonstige ordentliche Aufwendungen	705,24	826,00	0,00	826,00	738,87	-87,13
17	= Ordentliche Aufwendungen	24.367,65	22.739,00	0,00	22.739,00	24.138,64	1.399,64
18	= Ordentliches Ergebnis	-24.367,65	-22.739,00	0,00	-22.739,00	-24.138,64	-1.399,64
19	+ Finanzerträge	0,00	0,00	0,00	0,00	0,00	0,00
20	- Zinsen und ähnliche Aufwendungen	0,00	0,00	0,00	0,00	0,00	0,00
21	= Finanzergebnis (Zeilen 19 und 20)	0,00	0,00	0,00	0,00	0,00	0,00
22	= Ergebnis der lfd. Verwaltungstätigkeit (Zeilen 18 und 21)	-24.367,65	-22.739,00	0,00	-22.739,00	-24.138,64	-1.399,64
23	+ außerordentliche Erträge	0,00	0,00	0,00	0,00	0,00	0,00
24	- außerordentliche Aufwendungen	0,00	0,00	0,00	0,00	0,00	0,00
25	= Außerordentliches Ergebnis (Zeilen 23 und 24)	0,00	0,00	0,00	0,00	0,00	0,00
26	= Ergebnis -vor Berücksichtigung der internen LBZ (=Zeilen 22 und 25)	-24.367,65	-22.739,00	0,00	-22.739,00	-24.138,64	-1.399,64
27	+ Erträge aus internen Leistungsbeziehungen	0,00	0,00	0,00	0,00	0,00	0,00
28	- Aufw. aus internen Leistungsbeziehungen	40.734,45	36.375,19	0,00	36.375,19	40.909,39	4.534,20
29	= Teilergebnis	-65.102,10	-59.114,19	0,00	-59.114,19	-65.048,03	-5.933,84

Jahresabschluss 2014

Teilergebnishaushalt Produkt 060201 Sonstige Maßnahmen der Kinder- und Jugendarbeit							
Stadt Beverungen							
Nr.	Bezeichnung	Ergebnis 2013	Ansatz lt. HHP 2014	Üpl/Apl/HH-Reste	Fortgeschrieb. Ansatz 2014	Ergebnis 2014	Vergleich Fortg. Ansatz/Ergebnis
01	Steuern und ähnliche Abgaben	0,00	0,00	0,00	0,00	0,00	0,00
02	+ Zuwendungen und allgemeine Umlagen	0,00	0,00	0,00	0,00	0,00	0,00
03	+ Sonstige Transfererträge	0,00	0,00	0,00	0,00	0,00	0,00
04	+ Öffentlich-rechtliche Leistungsentgelte	0,00	0,00	0,00	0,00	0,00	0,00
05	+ Privatrechtliche Leistungsentgelte	0,00	0,00	0,00	0,00	0,00	0,00
06	+ Kostenerstattungen und Kostenumlagen	0,00	0,00	0,00	0,00	0,00	0,00
07	+ Sonstige ordentliche Erträge	0,00	0,00	0,00	0,00	0,00	0,00
08	+ Aktivierte Eigenleistung	0,00	0,00	0,00	0,00	0,00	0,00
09	+/-Bestandsveränderungen	0,00	0,00	0,00	0,00	0,00	0,00
10	= Ordentliche Erträge	0,00	0,00	0,00	0,00	0,00	0,00
11	- Personalaufwendungen	0,00	0,00	0,00	0,00	0,00	0,00
12	- Versorgungsaufwendungen	0,00	0,00	0,00	0,00	0,00	0,00
13	- Aufw. für Sach- und Dienstleistungen	0,00	0,00	0,00	0,00	0,00	0,00
14	- Bilanzielle Abschreibung	0,00	0,00	0,00	0,00	0,00	0,00
15	- Transferaufwendungen	4.347,00	4.350,00	0,00	4.350,00	4.347,00	-3,00
16	- Sonstige ordentliche Aufwendungen	0,00	0,00	0,00	0,00	0,00	0,00
17	= Ordentliche Aufwendungen	4.347,00	4.350,00	0,00	4.350,00	4.347,00	-3,00
18	= Ordentliches Ergebnis	-4.347,00	-4.350,00	0,00	-4.350,00	-4.347,00	3,00
19	+ Finanzerträge	0,00	0,00	0,00	0,00	0,00	0,00
20	- Zinsen und ähnliche Aufwendungen	0,00	0,00	0,00	0,00	0,00	0,00
21	= Finanzergebnis (Zeilen 19 und 20)	0,00	0,00	0,00	0,00	0,00	0,00
22	= Ergebnis der lfd. Verwaltungstätigkeit (Zeilen 18 und 21)	-4.347,00	-4.350,00	0,00	-4.350,00	-4.347,00	3,00
23	+ außerordentliche Erträge	0,00	0,00	0,00	0,00	0,00	0,00
24	- außerordentliche Aufwendungen	0,00	0,00	0,00	0,00	0,00	0,00
25	= Außerordentliches Ergebnis (Zeilen 23 und 24)	0,00	0,00	0,00	0,00	0,00	0,00
26	= Ergebnis -vor Berücksichtigung der internen LBZ (=Zeilen 22 und 25)	-4.347,00	-4.350,00	0,00	-4.350,00	-4.347,00	3,00
27	+ Erträge aus internen Leistungsbeziehungen	0,00	0,00	0,00	0,00	0,00	0,00
28	- Aufw. aus internen Leistungsbeziehungen	10.738,64	10.439,62	0,00	10.439,62	10.678,98	239,36
29	= Teilergebnis	-15.085,64	-14.789,62	0,00	-14.789,62	-15.025,98	-236,36

Jahresabschluss 2014

Teilergebnishaushalt Produkt 070101 Gesundheitsdienste							
Stadt Beverungen							
Nr.	Bezeichnung	Ergebnis 2013	Ansatz lt. HHP 2014	Üpl/Apl/ HH-Reste	Fortgeschrieb. Ansatz 2014	Ergebnis 2014	Vergleich Fortg. Ansatz/Ergebnis
01	Steuern und ähnliche Abgaben	0,00	0,00	0,00	0,00	0,00	0,00
02	+ Zuwendungen und allgemeine Umlagen	0,00	0,00	0,00	0,00	0,00	0,00
03	+ Sonstige Transfererträge	0,00	0,00	0,00	0,00	0,00	0,00
04	+ Öffentlich-rechtliche Leistungsentgelte	0,00	0,00	0,00	0,00	0,00	0,00
05	+ Privatrechtliche Leistungsentgelte	0,00	0,00	0,00	0,00	0,00	0,00
06	+ Kostenerstattungen und Kostenumlagen	0,00	0,00	0,00	0,00	0,00	0,00
07	+ Sonstige ordentliche Erträge	0,00	0,00	0,00	0,00	0,00	0,00
08	+ Aktivierte Eigenleistung	0,00	0,00	0,00	0,00	0,00	0,00
09	+/-Bestandsveränderungen	0,00	0,00	0,00	0,00	0,00	0,00
10	= Ordentliche Erträge	0,00	0,00	0,00	0,00	0,00	0,00
11	- Personalaufwendungen	0,00	0,00	0,00	0,00	0,00	0,00
12	- Versorgungsaufwendungen	0,00	0,00	0,00	0,00	0,00	0,00
13	- Aufw. für Sach- und Dienstleistungen	0,00	0,00	0,00	0,00	0,00	0,00
14	- Bilanzielle Abschreibung	0,00	0,00	0,00	0,00	0,00	0,00
15	- Transferaufwendungen	152.246,00	155.000,00	0,00	155.000,00	154.970,00	-30,00
16	- Sonstige ordentliche Aufwendungen	0,00	0,00	0,00	0,00	0,00	0,00
17	= Ordentliche Aufwendungen	152.246,00	155.000,00	0,00	155.000,00	154.970,00	-30,00
18	= Ordentliches Ergebnis	-152.246,00	-155.000,00	0,00	-155.000,00	-154.970,00	30,00
19	+ Finanzerträge	0,00	0,00	0,00	0,00	0,00	0,00
20	- Zinsen und ähnliche Aufwendungen	0,00	0,00	0,00	0,00	0,00	0,00
21	= Finanzergebnis (Zeilen 19 und 20)	0,00	0,00	0,00	0,00	0,00	0,00
22	= Ergebnis der lfd. Verwaltungstätigkeit (Zeilen 18 und 21)	-152.246,00	-155.000,00	0,00	-155.000,00	-154.970,00	30,00
23	+ außerordentliche Erträge	0,00	0,00	0,00	0,00	0,00	0,00
24	- außerordentliche Aufwendungen	0,00	0,00	0,00	0,00	0,00	0,00
25	= Außerordentliches Ergebnis (Zeilen 23 und 24)	0,00	0,00	0,00	0,00	0,00	0,00
26	= Ergebnis -vor Berücksichtigung der internen LBZ (=Zeilen 22 und 25)	-152.246,00	-155.000,00	0,00	-155.000,00	-154.970,00	30,00
27	+ Erträge aus internen Leistungsbeziehungen	0,00	0,00	0,00	0,00	0,00	0,00
28	- Aufw. aus internen Leistungsbeziehungen	7.421,59	6.984,17	0,00	6.984,17	7.036,51	52,34
29	= Teilergebnis	-159.667,59	-161.984,17	0,00	-161.984,17	-162.006,51	-22,34

Jahresabschluss 2014

Teilergebnishaushalt Produkt 080101 Sportförderung							
Stadt Beverungen							
Nr.	Bezeichnung	Ergebnis 2013	Ansatz lt. HHP 2014	Üpl/Apl/HH-Reste	Fortgeschrieb. Ansatz 2014	Ergebnis 2014	Vergleich Fortg. Ansatz/Ergebnis
01	Steuern und ähnliche Abgaben	0,00	0,00	0,00	0,00	0,00	0,00
02	+ Zuwendungen und allgemeine Umlagen	0,00	0,00	0,00	0,00	0,00	0,00
03	+ Sonstige Transfererträge	0,00	0,00	0,00	0,00	0,00	0,00
04	+ Öffentlich-rechtliche Leistungsentgelte	0,00	0,00	0,00	0,00	0,00	0,00
05	+ Privatrechtliche Leistungsentgelte	0,00	0,00	0,00	0,00	0,00	0,00
06	+ Kostenerstattungen und Kostenumlagen	0,00	0,00	0,00	0,00	0,00	0,00
07	+ Sonstige ordentliche Erträge	0,00	0,00	0,00	0,00	0,00	0,00
08	+ Aktivierte Eigenleistung	0,00	0,00	0,00	0,00	0,00	0,00
09	+/-Bestandsveränderungen	0,00	0,00	0,00	0,00	0,00	0,00
10	= Ordentliche Erträge	0,00	0,00	0,00	0,00	0,00	0,00
11	- Personalaufwendungen	0,00	0,00	0,00	0,00	0,00	0,00
12	- Versorgungsaufwendungen	0,00	0,00	0,00	0,00	0,00	0,00
13	- Aufw. für Sach- und Dienstleistungen	0,00	0,00	0,00	0,00	0,00	0,00
14	- Bilanzielle Abschreibung	0,00	0,00	0,00	0,00	0,00	0,00
15	- Transferaufwendungen	0,00	0,00	0,00	0,00	0,00	0,00
16	- Sonstige ordentliche Aufwendungen	0,00	0,00	0,00	0,00	0,00	0,00
17	= Ordentliche Aufwendungen	0,00	0,00	0,00	0,00	0,00	0,00
18	= Ordentliches Ergebnis	0,00	0,00	0,00	0,00	0,00	0,00
19	+ Finanzerträge	0,00	0,00	0,00	0,00	0,00	0,00
20	- Zinsen und ähnliche Aufwendungen	0,00	0,00	0,00	0,00	0,00	0,00
21	= Finanzergebnis (Zeilen 19 und 20)	0,00	0,00	0,00	0,00	0,00	0,00
22	= Ergebnis der lfd. Verwaltungstätigkeit (Zeilen 18 und 21)	0,00	0,00	0,00	0,00	0,00	0,00
23	+ außerordentliche Erträge	0,00	0,00	0,00	0,00	0,00	0,00
24	- außerordentliche Aufwendungen	0,00	0,00	0,00	0,00	0,00	0,00
25	= Außerordentliches Ergebnis (Zeilen 23 und 24)	0,00	0,00	0,00	0,00	0,00	0,00
26	= Ergebnis -vor Berücksichtigung der internen LBZ (=Zeilen 22 und 25)	0,00	0,00	0,00	0,00	0,00	0,00
27	+ Erträge aus internen Leistungsbeziehungen	0,00	0,00	0,00	0,00	0,00	0,00
28	- Aufw. aus internen Leistungsbeziehungen	7.341,58	6.503,30	0,00	6.503,30	6.946,80	443,50
29	= Teilergebnis	-7.341,58	-6.503,30	0,00	-6.503,30	-6.946,80	-443,50

Jahresabschluss 2014

Teilergebnishaushalt Produkt 090101 Räumliche Planung und Entwicklung							
Stadt Beverungen							
Nr.	Bezeichnung	Ergebnis 2013	Ansatz lt. HHP 2014	Üpl/Apl/HH-Reste	Fortgeschrieb. Ansatz 2014	Ergebnis 2014	Vergleich Fortg. Ansatz/Ergebnis
01	Steuern und ähnliche Abgaben	0,00	0,00	0,00	0,00	0,00	0,00
02	+ Zuwendungen und allgemeine Umlagen	0,00	0,00	0,00	0,00	0,00	0,00
03	+ Sonstige Transfererträge	0,00	0,00	0,00	0,00	0,00	0,00
04	+ Öffentlich-rechtliche Leistungsentgelte	0,00	0,00	0,00	0,00	0,00	0,00
05	+ Privatrechtliche Leistungsentgelte	0,00	0,00	0,00	0,00	0,00	0,00
06	+ Kostenerstattungen und Kostenumlagen	163.736,98	92.400,00	0,00	92.400,00	157.668,96	65.268,96
07	+ Sonstige ordentliche Erträge	0,00	100,00	0,00	100,00	0,00	-100,00
08	+ Aktivierte Eigenleistung	0,00	0,00	0,00	0,00	0,00	0,00
09	+/-Bestandsveränderungen	0,00	0,00	0,00	0,00	0,00	0,00
10	= Ordentliche Erträge	163.736,98	92.500,00	0,00	92.500,00	157.668,96	65.168,96
11	- Personalaufwendungen	2.236,08	69.548,00	0,00	69.548,00	125.838,58	56.290,58
12	- Versorgungsaufwendungen	205.101,99	50.890,00	0,00	50.890,00	71.043,30	20.153,30
13	- Aufw. für Sach- und Dienstleistungen	15.796,04	25.600,00	0,00	25.600,00	1.576,57	-24.023,43
14	- Bilanzielle Abschreibung	0,00	0,00	0,00	0,00	0,00	0,00
15	- Transferaufwendungen	0,00	0,00	0,00	0,00	0,00	0,00
16	- Sonstige ordentliche Aufwendungen	722,67	1.527,00	0,00	1.527,00	841,71	-685,29
17	= Ordentliche Aufwendungen	223.856,78	147.565,00	0,00	147.565,00	199.300,16	51.735,16
18	= Ordentliches Ergebnis	-60.119,80	-55.065,00	0,00	-55.065,00	-41.631,20	13.433,80
19	+ Finanzerträge	0,00	0,00	0,00	0,00	0,00	0,00
20	- Zinsen und ähnliche Aufwendungen	0,00	0,00	0,00	0,00	0,00	0,00
21	= Finanzergebnis (Zeilen 19 und 20)	0,00	0,00	0,00	0,00	0,00	0,00
22	= Ergebnis der lfd. Verwaltungstätigkeit (Zeilen 18 und 21)	-60.119,80	-55.065,00	0,00	-55.065,00	-41.631,20	13.433,80
23	+ außerordentliche Erträge	0,00	0,00	0,00	0,00	0,00	0,00
24	- außerordentliche Aufwendungen	0,00	0,00	0,00	0,00	0,00	0,00
25	= Außerordentliches Ergebnis (Zeilen 23 und 24)	0,00	0,00	0,00	0,00	0,00	0,00
26	= Ergebnis -vor Berücksichtigung der internen LBZ (=Zeilen 22 und 25)	-60.119,80	-55.065,00	0,00	-55.065,00	-41.631,20	13.433,80
27	+ Erträge aus internen Leistungsbeziehungen	0,00	0,00	0,00	0,00	0,00	0,00
28	- Aufw. aus internen Leistungsbeziehungen	26.977,83	33.486,49	0,00	33.486,49	25.025,49	-8.461,00
29	= Teilergebnis	-87.097,63	-88.551,49	0,00	-88.551,49	-66.656,69	21.894,80

Jahresabschluss 2014

Teilergebnishaushalt Produkt 100101 Bauaufsicht und Bauordnung							
Stadt Beverungen							
Nr.	Bezeichnung	Ergebnis 2013	Ansatz lt. HHP 2014	Üpl/Apl/ HH-Reste	Fortgeschrieb. Ansatz 2014	Ergebnis 2014	Vergleich Fortg. Ansatz/Ergebnis
01	Steuern und ähnliche Abgaben	0,00	0,00	0,00	0,00	0,00	0,00
02	+ Zuwendungen und allgemeine Umlagen	0,00	0,00	0,00	0,00	0,00	0,00
03	+ Sonstige Transfererträge	0,00	0,00	0,00	0,00	0,00	0,00
04	+ Öffentlich-rechtliche Leistungsentgelte	3.289,55	3.000,00	0,00	3.000,00	2.732,00	-268,00
05	+ Privatrechtliche Leistungsentgelte	0,00	0,00	0,00	0,00	0,00	0,00
06	+ Kostenerstattungen und Kostenumlagen	0,00	0,00	0,00	0,00	1.377,51	1.377,51
07	+ Sonstige ordentliche Erträge	0,00	3.000,00	0,00	3.000,00	0,00	-3.000,00
08	+ Aktivierte Eigenleistung	0,00	0,00	0,00	0,00	0,00	0,00
09	+/-Bestandsveränderungen	0,00	0,00	0,00	0,00	0,00	0,00
10	= Ordentliche Erträge	3.289,55	6.000,00	0,00	6.000,00	4.109,51	-1.890,49
11	- Personalaufwendungen	16.446,47	22.518,00	0,00	22.518,00	28.759,63	6.241,63
12	- Versorgungsaufwendungen	28.657,85	5.295,00	0,00	5.295,00	7.249,64	1.954,64
13	- Aufw. für Sach- und Dienstleistungen	11.692,56	11.724,00	700,00	12.424,00	11.557,96	-866,04
14	- Bilanzielle Abschreibung	0,00	0,00	0,00	0,00	144,72	144,72
15	- Transferaufwendungen	0,00	0,00	0,00	0,00	0,00	0,00
16	- Sonstige ordentliche Aufwendungen	1.858,66	2.154,00	-700,00	1.454,00	1.239,50	-214,50
17	= Ordentliche Aufwendungen	58.655,54	41.691,00	0,00	41.691,00	48.951,45	7.260,45
18	= Ordentliches Ergebnis	-55.365,99	-35.691,00	0,00	-35.691,00	-44.841,94	-9.150,94
19	+ Finanzerträge	0,00	0,00	0,00	0,00	0,00	0,00
20	- Zinsen und ähnliche Aufwendungen	0,00	0,00	0,00	0,00	0,00	0,00
21	= Finanzergebnis (Zeilen 19 und 20)	0,00	0,00	0,00	0,00	0,00	0,00
22	= Ergebnis der lfd. Verwaltungstätigkeit (Zeilen 18 und 21)	-55.365,99	-35.691,00	0,00	-35.691,00	-44.841,94	-9.150,94
23	+ außerordentliche Erträge	0,00	0,00	0,00	0,00	0,00	0,00
24	- außerordentliche Aufwendungen	0,00	0,00	0,00	0,00	0,00	0,00
25	= Außerordentliches Ergebnis (Zeilen 23 und 24)	0,00	0,00	0,00	0,00	0,00	0,00
26	= Ergebnis -vor Berücksichtigung der internen LBZ (=Zeilen 22 und 25)	-55.365,99	-35.691,00	0,00	-35.691,00	-44.841,94	-9.150,94
27	+ Erträge aus internen Leistungsbeziehungen	0,00	0,00	0,00	0,00	0,00	0,00
28	- Aufw. aus internen Leistungsbeziehungen	18.772,10	20.893,59	0,00	20.893,59	22.003,06	1.109,47
29	= Teilergebnis	-74.138,09	-56.584,59	0,00	-56.584,59	-66.845,00	-10.260,41

Jahresabschluss 2014

Teilfinanzhaushalt Produkt 100101 Bauaufsicht und Bauordnung							
Stadt Beverungen							
Nr.	Bezeichnung	Ergebnis 2013	Ansatz lt. HHP 2014	Üpl/Apl/HH-Reste	Fortgeschrieb. Ansatz 2014	Ergebnis 2014	Vergleich Fortg. Ansatz/Ergebnis
18	+ Zuwendungen für Investitionsmaßnahmen	0,00	0,00	0,00	0,00	0,00	0,00
19	+ Einz. a. d. Veräußerung v. Sachanlagen	0,00	0,00	0,00	0,00	0,00	0,00
20	+ Einz. a. d. Veräußerung v. Finanzanlagen	0,00	0,00	0,00	0,00	0,00	0,00
21	+ Einz. a. Beiträgen u. ä. Entgelten	0,00	0,00	0,00	0,00	0,00	0,00
22	+ Sonstige Investitionseinzahlungen	0,00	0,00	0,00	0,00	0,00	0,00
23	= Einzahlungen aus Investitionstätigkeit	0,00	0,00	0,00	0,00	0,00	0,00
24	- Ausz. Erwerb v. Grundstücken u. Gebäuden	0,00	0,00	0,00	0,00	0,00	0,00
25	- Ausz. f. Baumaßnahmen	0,00	0,00	0,00	0,00	0,00	0,00
26	- Ausz. Erwerb v. bewegl. Anlagevermögen	0,00	0,00	0,00	0,00	-144,72	-144,72
27	- Ausz. f. d. Erwerb v. Finanzanlagen	0,00	0,00	0,00	0,00	0,00	0,00
28	- Ausz. v. aktivierbaren Zuwendungen	0,00	0,00	0,00	0,00	0,00	0,00
29	- Sonstige Investitionsauszahlungen	0,00	0,00	0,00	0,00	0,00	0,00
30	= Auszahlungen aus Investitionstätigkeit	0,00	0,00	0,00	0,00	-144,72	-144,72
31	= Saldo Investitionstätigkeit (= Zeilen 23 und 30)	0,00	0,00	0,00	0,00	-144,72	-144,72

Jahresabschluss 2014

Teilergebnishaushalt Produkt 100201 Denkmalschutz und Denkmalpflege							
Stadt Beverungen							
Nr.	Bezeichnung	Ergebnis 2013	Ansatz lt. HHP 2014	Üpl/Apl/ HH-Reste	Fortgeschrieb. Ansatz 2014	Ergebnis 2014	Vergleich Fortg. Ansatz/Ergebnis
01	Steuern und ähnliche Abgaben	0,00	0,00	0,00	0,00	0,00	0,00
02	+ Zuwendungen und allgemeine Umlagen	0,00	0,00	0,00	0,00	0,00	0,00
03	+ Sonstige Transfererträge	0,00	0,00	0,00	0,00	0,00	0,00
04	+ Öffentlich-rechtliche Leistungsentgelte	0,00	300,00	0,00	300,00	0,00	-300,00
05	+ Privatrechtliche Leistungsentgelte	0,00	0,00	0,00	0,00	0,00	0,00
06	+ Kostenerstattungen und Kostenumlagen	0,00	0,00	0,00	0,00	306,11	306,11
07	+ Sonstige ordentliche Erträge	0,00	0,00	0,00	0,00	0,00	0,00
08	+ Aktivierte Eigenleistung	0,00	0,00	0,00	0,00	0,00	0,00
09	+/-Bestandsveränderungen	0,00	0,00	0,00	0,00	0,00	0,00
10	= Ordentliche Erträge	0,00	300,00	0,00	300,00	306,11	6,11
11	- Personalaufwendungen	29.104,75	31.713,00	0,00	31.713,00	33.786,54	2.073,54
12	- Versorgungsaufwendungen	3.677,57	990,00	0,00	990,00	1.397,20	407,20
13	- Aufw. für Sach- und Dienstleistungen	918,90	965,00	0,00	965,00	1.007,77	42,77
14	- Bilanzielle Abschreibung	0,00	0,00	0,00	0,00	0,00	0,00
15	- Transferaufwendungen	0,00	0,00	0,00	0,00	0,00	0,00
16	- Sonstige ordentliche Aufwendungen	1.782,85	1.459,00	0,00	1.459,00	1.418,18	-40,82
17	= Ordentliche Aufwendungen	35.484,07	35.127,00	0,00	35.127,00	37.609,69	2.482,69
18	= Ordentliches Ergebnis	-35.484,07	-34.827,00	0,00	-34.827,00	-37.303,58	-2.476,58
19	+ Finanzerträge	0,00	0,00	0,00	0,00	0,00	0,00
20	- Zinsen und ähnliche Aufwendungen	0,00	0,00	0,00	0,00	0,00	0,00
21	= Finanzergebnis (Zeilen 19 und 20)	0,00	0,00	0,00	0,00	0,00	0,00
22	= Ergebnis der lfd. Verwaltungstätigkeit (Zeilen 18 und 21)	-35.484,07	-34.827,00	0,00	-34.827,00	-37.303,58	-2.476,58
23	+ außerordentliche Erträge	0,00	0,00	0,00	0,00	0,00	0,00
24	- außerordentliche Aufwendungen	0,00	0,00	0,00	0,00	0,00	0,00
25	= Außerordentliches Ergebnis (Zeilen 23 und 24)	0,00	0,00	0,00	0,00	0,00	0,00
26	= Ergebnis -vor Berücksichtigung der internen LBZ (=Zeilen 22 und 25)	-35.484,07	-34.827,00	0,00	-34.827,00	-37.303,58	-2.476,58
27	+ Erträge aus internen Leistungsbeziehungen	0,00	0,00	0,00	0,00	0,00	0,00
28	- Aufw. aus internen Leistungsbeziehungen	14.498,86	13.411,30	0,00	13.411,30	15.647,16	2.235,86
29	= Teilergebnis	-49.982,93	-48.238,30	0,00	-48.238,30	-52.950,74	-4.712,44

Jahresabschluss 2014

Teilergebnishaushalt Produkt 110101 Abfallwirtschaft							
Stadt Beverungen							
Nr.	Bezeichnung	Ergebnis 2013	Ansatz lt. HHP 2014	Üpl/Apl/ HH-Reste	Fortgeschrieb. Ansatz 2014	Ergebnis 2014	Vergleich Fortg. Ansatz/Ergebnis
01	Steuern und ähnliche Abgaben	0,00	0,00	0,00	0,00	0,00	0,00
02	+ Zuwendungen und allgemeine Umlagen	0,00	0,00	0,00	0,00	0,00	0,00
03	+ Sonstige Transfererträge	0,00	0,00	0,00	0,00	0,00	0,00
04	+ Öffentlich-rechtliche Leistungsentgelte	671.467,90	617.200,00	0,00	617.200,00	618.933,90	1.733,90
05	+ Privatrechtliche Leistungsentgelte	0,00	0,00	0,00	0,00	0,00	0,00
06	+ Kostenerstattungen und Kostenumlagen	2.400,00	2.400,00	0,00	2.400,00	3.012,23	612,23
07	+ Sonstige ordentliche Erträge	0,00	0,00	0,00	0,00	0,00	0,00
08	+ Aktivierte Eigenleistung	0,00	0,00	0,00	0,00	0,00	0,00
09	+/-Bestandsveränderungen	0,00	0,00	0,00	0,00	0,00	0,00
10	= Ordentliche Erträge	673.867,90	619.600,00	0,00	619.600,00	621.946,13	2.346,13
11	- Personalaufwendungen	12.123,03	14.767,00	0,00	14.767,00	16.534,33	1.767,33
12	- Versorgungsaufwendungen	9.446,14	1.980,00	0,00	1.980,00	2.794,36	814,36
13	- Aufw. für Sach- und Dienstleistungen	624.365,68	586.552,00	0,00	586.552,00	583.923,46	-2.628,54
14	- Bilanzielle Abschreibung	0,00	0,00	0,00	0,00	0,00	0,00
15	- Transferaufwendungen	0,00	0,00	0,00	0,00	0,00	0,00
16	- Sonstige ordentliche Aufwendungen	4.370,72	646,00	0,00	646,00	562,90	-83,10
17	= Ordentliche Aufwendungen	650.305,57	603.945,00	0,00	603.945,00	603.815,05	-129,95
18	= Ordentliches Ergebnis	23.562,33	15.655,00	0,00	15.655,00	18.131,08	2.476,08
19	+ Finanzerträge	0,00	0,00	0,00	0,00	0,00	0,00
20	- Zinsen und ähnliche Aufwendungen	0,00	0,00	0,00	0,00	0,00	0,00
21	= Finanzergebnis (Zeilen 19 und 20)	0,00	0,00	0,00	0,00	0,00	0,00
22	= Ergebnis der lfd. Verwaltungstätigkeit (Zeilen 18 und 21)	23.562,33	15.655,00	0,00	15.655,00	18.131,08	2.476,08
23	+ außerordentliche Erträge	0,00	0,00	0,00	0,00	0,00	0,00
24	- außerordentliche Aufwendungen	0,00	0,00	0,00	0,00	0,00	0,00
25	= Außerordentliches Ergebnis (Zeilen 23 und 24)	0,00	0,00	0,00	0,00	0,00	0,00
26	= Ergebnis -vor Berücksichtigung der internen LBZ (=Zeilen 22 und 25)	23.562,33	15.655,00	0,00	15.655,00	18.131,08	2.476,08
27	+ Erträge aus internen Leistungsbeziehungen	0,00	0,00	0,00	0,00	0,00	0,00
28	- Aufw. aus internen Leistungsbeziehungen	25.194,88	25.221,36	0,00	25.221,36	24.271,29	-950,07
29	= Teilergebnis	-1.632,55	-9.566,36	0,00	-9.566,36	-6.140,21	3.426,15

Jahresabschluss 2014

Teilergebnishaushalt Produkt 120201 Öffentlicher Personennahverkehr (ÖPNV)							
Stadt Beverungen							
Nr.	Bezeichnung	Ergebnis 2013	Ansatz lt. HHP 2014	Üpl/Apl/HH-Reste	Fortgeschrieb. Ansatz 2014	Ergebnis 2014	Vergleich Fortg. Ansatz/Ergebnis
01	Steuern und ähnliche Abgaben	0,00	0,00	0,00	0,00	0,00	0,00
02	+ Zuwendungen und allgemeine Umlagen	3.412,52	5.039,00	0,00	5.039,00	3.412,52	-1.626,48
03	+ Sonstige Transfererträge	0,00	0,00	0,00	0,00	0,00	0,00
04	+ Öffentlich-rechtliche Leistungsentgelte	0,00	0,00	0,00	0,00	0,00	0,00
05	+ Privatrechtliche Leistungsentgelte	0,00	0,00	0,00	0,00	0,00	0,00
06	+ Kostenerstattungen und Kostenumlagen	0,00	0,00	0,00	0,00	252,68	252,68
07	+ Sonstige ordentliche Erträge	0,00	0,00	0,00	0,00	0,00	0,00
08	+ Aktivierte Eigenleistung	0,00	0,00	0,00	0,00	0,00	0,00
09	+/-Bestandsveränderungen	0,00	0,00	0,00	0,00	0,00	0,00
10	= Ordentliche Erträge	3.412,52	5.039,00	0,00	5.039,00	3.665,20	-1.373,80
11	- Personalaufwendungen	0,00	0,00	0,00	0,00	1.355,02	1.355,02
12	- Versorgungsaufwendungen	0,00	0,00	0,00	0,00	287,60	287,60
13	- Aufw. für Sach- und Dienstleistungen	1.645,82	16.120,00	0,00	16.120,00	2.574,76	-13.545,24
14	- Bilanzielle Abschreibung	5.863,78	7.498,00	0,00	7.498,00	5.675,47	-1.822,53
15	- Transferaufwendungen	0,00	0,00	0,00	0,00	0,00	0,00
16	- Sonstige ordentliche Aufwendungen	84,34	350,00	0,00	350,00	151,57	-198,43
17	= Ordentliche Aufwendungen	7.593,94	23.968,00	0,00	23.968,00	10.044,42	-13.923,58
18	= Ordentliches Ergebnis	-4.181,42	-18.929,00	0,00	-18.929,00	-6.379,22	12.549,78
19	+ Finanzerträge	0,00	0,00	0,00	0,00	0,00	0,00
20	- Zinsen und ähnliche Aufwendungen	0,00	0,00	0,00	0,00	0,00	0,00
21	= Finanzergebnis (Zeilen 19 und 20)	0,00	0,00	0,00	0,00	0,00	0,00
22	= Ergebnis der lfd. Verwaltungstätigkeit (Zeilen 18 und 21)	-4.181,42	-18.929,00	0,00	-18.929,00	-6.379,22	12.549,78
23	+ außerordentliche Erträge	0,00	0,00	0,00	0,00	0,00	0,00
24	- außerordentliche Aufwendungen	0,00	0,00	0,00	0,00	0,00	0,00
25	= Außerordentliches Ergebnis (Zeilen 23 und 24)	0,00	0,00	0,00	0,00	0,00	0,00
26	= Ergebnis -vor Berücksichtigung der internen LBZ (=Zeilen 22 und 25)	-4.181,42	-18.929,00	0,00	-18.929,00	-6.379,22	12.549,78
27	+ Erträge aus internen Leistungsbeziehungen	0,00	0,00	0,00	0,00	0,00	0,00
28	- Aufw. aus internen Leistungsbeziehungen	8.170,45	7.241,65	0,00	7.241,65	7.699,64	457,99
29	= Teilergebnis	-12.351,87	-26.170,65	0,00	-26.170,65	-14.078,86	12.091,79

Jahresabschluss 2014

Teilfinanzhaushalt Produkt 120201 Öffentlicher Personennahverkehr (ÖPNV)							
Stadt Beverungen							
Nr.	Bezeichnung	Ergebnis 2013	Ansatz lt. HHP 2014	Üpl/Apl/HH-Reste	Fortgeschrieb. Ansatz 2014	Ergebnis 2014	Vergleich Fortg. Ansatz/Ergebnis
18	+ Zuwendungen für Investitionsmaßnahmen	0,00	195.800,00	0,00	195.800,00	200.800,00	5.000,00
19	+ Einz. a. d. Veräußerung v. Sachanlagen	0,00	0,00	0,00	0,00	0,00	0,00
20	+ Einz. a. d. Veräußerung v. Finanzanlagen	0,00	0,00	0,00	0,00	0,00	0,00
21	+ Einz. a. Beiträgen u. ä. Entgelten	0,00	0,00	0,00	0,00	0,00	0,00
22	+ Sonstige Investitionseinzahlungen	0,00	0,00	0,00	0,00	0,00	0,00
23	= Einzahlungen aus Investitionstätigkeit	0,00	195.800,00	0,00	195.800,00	200.800,00	5.000,00
24	- Ausz. Erwerb v. Grundstücken u. Gebäuden	0,00	0,00	0,00	0,00	0,00	0,00
25	- Ausz. f. Baumaßnahmen	0,00	0,00	0,00	0,00	-189.553,14	-189.553,14
26	- Ausz. Erwerb v. bewegl. Anlagevermögen	0,00	-219.400,00	0,00	-219.400,00	-25.740,89	193.659,11
27	- Ausz. f. d. Erwerb v. Finanzanlagen	0,00	0,00	0,00	0,00	0,00	0,00
28	- Ausz. v. aktivierbaren Zuwendungen	0,00	0,00	0,00	0,00	0,00	0,00
29	- Sonstige Investitionsauszahlungen	0,00	0,00	0,00	0,00	0,00	0,00
30	= Auszahlungen aus Investitionstätigkeit	0,00	-219.400,00	0,00	-219.400,00	-215.294,03	4.105,97
31	= Saldo Investitionstätigkeit (= Zeilen 23 und 30)	0,00	-23.600,00	0,00	-23.600,00	-14.494,03	9.105,97

Jahresabschluss 2014

Teilergebnishaushalt Produkt 120401 Führen							
Stadt Beverungen							
Nr.	Bezeichnung	Ergebnis 2013	Ansatz lt. HHP 2014	Üpl/Apl/ HH-Reste	Fortgeschrieb. Ansatz 2014	Ergebnis 2014	Vergleich Fortg. Ansatz/Ergebnis
01	Steuern und ähnliche Abgaben	0,00	0,00	0,00	0,00	0,00	0,00
02	+ Zuwendungen und allgemeine Umlagen	1.430,00	1.430,00	0,00	1.430,00	1.430,00	0,00
03	+ Sonstige Transfererträge	0,00	0,00	0,00	0,00	0,00	0,00
04	+ Öffentlich-rechtliche Leistungsentgelte	0,00	0,00	0,00	0,00	0,00	0,00
05	+ Privatrechtliche Leistungsentgelte	51,20	50,00	0,00	50,00	0,00	-50,00
06	+ Kostenerstattungen und Kostenumlagen	0,00	0,00	0,00	0,00	0,00	0,00
07	+ Sonstige ordentliche Erträge	0,00	0,00	0,00	0,00	0,00	0,00
08	+ Aktivierte Eigenleistung	0,00	0,00	0,00	0,00	0,00	0,00
09	+/-Bestandsveränderungen	0,00	0,00	0,00	0,00	0,00	0,00
10	= Ordentliche Erträge	1.481,20	1.480,00	0,00	1.480,00	1.430,00	-50,00
11	- Personalaufwendungen	7,32	0,00	0,00	0,00	7,38	7,38
12	- Versorgungsaufwendungen	0,00	0,00	0,00	0,00	0,00	0,00
13	- Aufw. für Sach- und Dienstleistungen	9.144,03	7.550,00	1.361,77	8.911,77	10.107,78	1.196,01
14	- Bilanzielle Abschreibung	309,40	0,00	0,00	0,00	0,00	0,00
15	- Transferaufwendungen	3.332,00	3.400,00	0,00	3.400,00	3.326,00	-74,00
16	- Sonstige ordentliche Aufwendungen	1.190,05	1.360,00	0,00	1.360,00	1.362,37	2,37
17	= Ordentliche Aufwendungen	13.982,80	12.310,00	1.361,77	13.671,77	14.803,53	1.131,76
18	= Ordentliches Ergebnis	-12.501,60	-10.830,00	-1.361,77	-12.191,77	-13.373,53	-1.181,76
19	+ Finanzerträge	0,00	0,00	0,00	0,00	0,00	0,00
20	- Zinsen und ähnliche Aufwendungen	0,00	0,00	0,00	0,00	0,00	0,00
21	= Finanzergebnis (Zeilen 19 und 20)	0,00	0,00	0,00	0,00	0,00	0,00
22	= Ergebnis der lfd. Verwaltungstätigkeit (Zeilen 18 und 21)	-12.501,60	-10.830,00	-1.361,77	-12.191,77	-13.373,53	-1.181,76
23	+ außerordentliche Erträge	0,00	0,00	0,00	0,00	0,00	0,00
24	- außerordentliche Aufwendungen	0,00	0,00	0,00	0,00	0,00	0,00
25	= Außerordentliches Ergebnis (Zeilen 23 und 24)	0,00	0,00	0,00	0,00	0,00	0,00
26	= Ergebnis -vor Berücksichtigung der internen LBZ (=Zeilen 22 und 25)	-12.501,60	-10.830,00	-1.361,77	-12.191,77	-13.373,53	-1.181,76
27	+ Erträge aus internen Leistungsbeziehungen	0,00	0,00	0,00	0,00	0,00	0,00
28	- Aufw. aus internen Leistungsbeziehungen	9.041,28	8.226,61	0,00	8.226,61	9.386,35	1.159,74
29	= Teilergebnis	-21.542,88	-19.056,61	-1.361,77	-20.418,38	-22.759,88	-2.341,50

Jahresabschluss 2014

Teilfinanzhaushalt Produkt 120401 Führen							
Stadt Beverungen							
Nr.	Bezeichnung	Ergebnis 2013	Ansatz lt. HHP 2014	Üpl/Apl/HH-Reste	Fortgeschrieb. Ansatz 2014	Ergebnis 2014	Vergleich Fortg. Ansatz/Ergebnis
18	+ Zuwendungen für Investitionsmaßnahmen	0,00	0,00	0,00	0,00	0,00	0,00
19	+ Einz. a. d. Veräußerung v. Sachanlagen	0,00	0,00	0,00	0,00	0,00	0,00
20	+ Einz. a. d. Veräußerung v. Finanzanlagen	0,00	0,00	0,00	0,00	0,00	0,00
21	+ Einz. a. Beiträgen u. ä. Entgelten	0,00	0,00	0,00	0,00	0,00	0,00
22	+ Sonstige Investitionseinzahlungen	0,00	0,00	0,00	0,00	0,00	0,00
23	= Einzahlungen aus Investitionstätigkeit	0,00	0,00	0,00	0,00	0,00	0,00
24	- Ausz. Erwerb v. Grundstücken u. Gebäuden	0,00	0,00	0,00	0,00	0,00	0,00
25	- Ausz. f. Baumaßnahmen	0,00	0,00	0,00	0,00	0,00	0,00
26	- Ausz. Erwerb v. bewegl. Anlagevermögen	-309,40	0,00	0,00	0,00	0,00	0,00
27	- Ausz. f. d. Erwerb v. Finanzanlagen	0,00	0,00	0,00	0,00	0,00	0,00
28	- Ausz. v. aktivierbaren Zuwendungen	0,00	0,00	0,00	0,00	0,00	0,00
29	- Sonstige Investitionsauszahlungen	0,00	0,00	0,00	0,00	0,00	0,00
30	= Auszahlungen aus Investitionstätigkeit	-309,40	0,00	0,00	0,00	0,00	0,00
31	= Saldo Investitionstätigkeit (= Zeilen 23 und 30)	-309,40	0,00	0,00	0,00	0,00	0,00

Jahresabschluss 2014

Teilergebnishaushalt Produkt 130102 Öffentliche Gewässer							
Stadt Beverungen							
Nr.	Bezeichnung	Ergebnis 2013	Ansatz lt. HHP 2014	Üpl/Apl/HH-Reste	Fortgeschrieb. Ansatz 2014	Ergebnis 2014	Vergleich Fortg. Ansatz/Ergebnis
01	Steuern und ähnliche Abgaben	0,00	0,00	0,00	0,00	0,00	0,00
02	+ Zuwendungen und allgemeine Umlagen	8.627,72	8.628,00	0,00	8.628,00	8.627,72	-0,28
03	+ Sonstige Transfererträge	0,00	0,00	0,00	0,00	0,00	0,00
04	+ Öffentlich-rechtliche Leistungsentgelte	0,00	0,00	0,00	0,00	0,00	0,00
05	+ Privatrechtliche Leistungsentgelte	0,00	0,00	0,00	0,00	0,00	0,00
06	+ Kostenerstattungen und Kostenumlagen	5.000,00	0,00	0,00	0,00	1.306,11	1.306,11
07	+ Sonstige ordentliche Erträge	1.687,05	0,00	0,00	0,00	0,00	0,00
08	+ Aktivierte Eigenleistung	0,00	0,00	0,00	0,00	0,00	0,00
09	+/-Bestandsveränderungen	0,00	0,00	0,00	0,00	0,00	0,00
10	= Ordentliche Erträge	15.314,77	8.628,00	0,00	8.628,00	9.933,83	1.305,83
11	- Personalaufwendungen	26.822,73	27.858,00	0,00	27.858,00	30.088,10	2.230,10
12	- Versorgungsaufwendungen	3.673,53	990,00	0,00	990,00	1.398,78	408,78
13	- Aufw. für Sach- und Dienstleistungen	351.806,32	76.383,00	-41.514,59	34.868,41	32.236,34	-2.632,07
14	- Bilanzielle Abschreibung	10.827,88	10.910,00	0,00	10.910,00	10.827,88	-82,12
15	- Transferaufwendungen	0,00	0,00	0,00	0,00	0,00	0,00
16	- Sonstige ordentliche Aufwendungen	1.786,87	1.758,00	0,00	1.758,00	1.813,10	55,10
17	= Ordentliche Aufwendungen	394.917,33	117.899,00	-41.514,59	76.384,41	76.364,20	-20,21
18	= Ordentliches Ergebnis	-379.602,56	-109.271,00	41.514,59	-67.756,41	-66.430,37	1.326,04
19	+ Finanzerträge	0,00	0,00	0,00	0,00	0,00	0,00
20	- Zinsen und ähnliche Aufwendungen	0,00	0,00	0,00	0,00	0,00	0,00
21	= Finanzergebnis (Zeilen 19 und 20)	0,00	0,00	0,00	0,00	0,00	0,00
22	= Ergebnis der lfd. Verwaltungstätigkeit (Zeilen 18 und 21)	-379.602,56	-109.271,00	41.514,59	-67.756,41	-66.430,37	1.326,04
23	+ außerordentliche Erträge	0,00	0,00	0,00	0,00	0,00	0,00
24	- außerordentliche Aufwendungen	0,00	0,00	0,00	0,00	0,00	0,00
25	= Außerordentliches Ergebnis (Zeilen 23 und 24)	0,00	0,00	0,00	0,00	0,00	0,00
26	= Ergebnis -vor Berücksichtigung der internen LBZ (=Zeilen 22 und 25)	-379.602,56	-109.271,00	41.514,59	-67.756,41	-66.430,37	1.326,04
27	+ Erträge aus internen Leistungsbeziehungen	0,00	0,00	0,00	0,00	0,00	0,00
28	- Aufw. aus internen Leistungsbeziehungen	14.096,39	17.019,86	0,00	17.019,86	14.890,03	-2.129,83
29	= Teilergebnis	-393.698,95	-126.290,86	41.514,59	-84.776,27	-81.320,40	3.455,87

Jahresabschluss 2014

Teilfinanzhaushalt Produkt 130102 Öffentliche Gewässer							
Stadt Beverungen							
Nr.	Bezeichnung	Ergebnis 2013	Ansatz lt. HHP 2014	Üpl/Apl/HH-Reste	Fortgeschrieb. Ansatz 2014	Ergebnis 2014	Vergleich Fortg. Ansatz/Ergebnis
18	+ Zuwendungen für Investitionsmaßnahmen	0,00	0,00	0,00	0,00	0,00	0,00
19	+ Einz. a. d. Veräußerung v. Sachanlagen	129,75	0,00	0,00	0,00	0,00	0,00
20	+ Einz. a. d. Veräußerung v. Finanzanlagen	0,00	0,00	0,00	0,00	0,00	0,00
21	+ Einz. a. Beiträgen u. ä. Entgelten	0,00	0,00	0,00	0,00	0,00	0,00
22	+ Sonstige Investitionseinzahlungen	0,00	0,00	0,00	0,00	0,00	0,00
23	= Einzahlungen aus Investitionstätigkeit	129,75	0,00	0,00	0,00	0,00	0,00
24	- Ausz. Erwerb v. Grundstücken u. Gebäuden	-2.640,39	0,00	0,00	0,00	-23.887,50	-23.887,50
25	- Ausz. f. Baumaßnahmen	0,00	0,00	0,00	0,00	0,00	0,00
26	- Ausz. Erwerb v. bewegl. Anlagevermögen	0,00	0,00	0,00	0,00	0,00	0,00
27	- Ausz. f. d. Erwerb v. Finanzanlagen	0,00	0,00	0,00	0,00	0,00	0,00
28	- Ausz. v. aktivierbaren Zuwendungen	0,00	0,00	0,00	0,00	0,00	0,00
29	- Sonstige Investitionsauszahlungen	0,00	0,00	0,00	0,00	0,00	0,00
30	= Auszahlungen aus Investitionstätigkeit	-2.640,39	0,00	0,00	0,00	-23.887,50	-23.887,50
31	= Saldo Investitionstätigkeit (= Zeilen 23 und 30)	-2.510,64	0,00	0,00	0,00	-23.887,50	-23.887,50

Jahresabschluss 2014

Teilergebnishaushalt Produkt 130201 Wald- und Forstwirtschaft							
Stadt Beverungen							
Nr.	Bezeichnung	Ergebnis 2013	Ansatz lt. HHP 2014	Üpl/Apl/HH-Reste	Fortgeschrieb. Ansatz 2014	Ergebnis 2014	Vergleich Fortg. Ansatz/Ergebnis
01	Steuern und ähnliche Abgaben	0,00	0,00	0,00	0,00	0,00	0,00
02	+ Zuwendungen und allgemeine Umlagen	2.841,50	154,00	0,00	154,00	0,00	-154,00
03	+ Sonstige Transfererträge	0,00	0,00	0,00	0,00	0,00	0,00
04	+ Öffentlich-rechtliche Leistungsentgelte	0,00	0,00	0,00	0,00	0,00	0,00
05	+ Privatrechtliche Leistungsentgelte	311.512,70	276.695,00	0,00	276.695,00	370.539,25	93.844,25
06	+ Kostenerstattungen und Kostenumlagen	15.445,03	19.805,00	0,00	19.805,00	17.127,95	-2.677,05
07	+ Sonstige ordentliche Erträge	154,38	0,00	0,00	0,00	3.669,06	3.669,06
08	+ Aktivierte Eigenleistung	0,00	0,00	0,00	0,00	0,00	0,00
09	+/-Bestandsveränderungen	0,00	0,00	0,00	0,00	0,00	0,00
10	= Ordentliche Erträge	329.953,61	296.654,00	0,00	296.654,00	391.336,26	94.682,26
11	- Personalaufwendungen	69.459,63	72.716,00	0,00	72.716,00	84.700,01	11.984,01
12	- Versorgungsaufwendungen	6.931,83	1.380,00	0,00	1.380,00	1.976,37	596,37
13	- Aufw. für Sach- und Dienstleistungen	152.720,78	164.525,00	0,00	164.525,00	196.159,77	31.634,77
14	- Bilanzielle Abschreibung	427,25	463,00	0,00	463,00	462,79	-0,21
15	- Transferaufwendungen	0,00	0,00	0,00	0,00	0,00	0,00
16	- Sonstige ordentliche Aufwendungen	22.253,41	9.430,00	0,00	9.430,00	9.337,15	-92,85
17	= Ordentliche Aufwendungen	251.792,90	248.514,00	0,00	248.514,00	292.636,09	44.122,09
18	= Ordentliches Ergebnis	78.160,71	48.140,00	0,00	48.140,00	98.700,17	50.560,17
19	+ Finanzerträge	0,00	0,00	0,00	0,00	0,00	0,00
20	- Zinsen und ähnliche Aufwendungen	0,00	0,00	0,00	0,00	0,00	0,00
21	= Finanzergebnis (Zeilen 19 und 20)	0,00	0,00	0,00	0,00	0,00	0,00
22	= Ergebnis der lfd. Verwaltungstätigkeit (Zeilen 18 und 21)	78.160,71	48.140,00	0,00	48.140,00	98.700,17	50.560,17
23	+ außerordentliche Erträge	0,00	0,00	0,00	0,00	0,00	0,00
24	- außerordentliche Aufwendungen	0,00	0,00	0,00	0,00	0,00	0,00
25	= Außerordentliches Ergebnis (Zeilen 23 und 24)	0,00	0,00	0,00	0,00	0,00	0,00
26	= Ergebnis -vor Berücksichtigung der internen LBZ (=Zeilen 22 und 25)	78.160,71	48.140,00	0,00	48.140,00	98.700,17	50.560,17
27	+ Erträge aus internen Leistungsbeziehungen	0,00	0,00	0,00	0,00	0,00	0,00
28	- Aufw. aus internen Leistungsbeziehungen	40.305,43	35.446,64	0,00	35.446,64	39.330,92	3.884,28
29	= Teilergebnis	37.855,28	12.693,36	0,00	12.693,36	59.369,25	46.675,89

Jahresabschluss 2014

Teilfinanzhaushalt Produkt 130201 Wald- und Forstwirtschaft							
Stadt Beverungen							
Nr.	Bezeichnung	Ergebnis 2013	Ansatz lt. HHP 2014	Üpl/Apl/HH-Reste	Fortgeschrieb. Ansatz 2014	Ergebnis 2014	Vergleich Fortg. Ansatz/Ergebnis
18	+ Zuwendungen für Investitionsmaßnahmen	0,00	0,00	0,00	0,00	0,00	0,00
19	+ Einz. a. d. Veräußerung v. Sachanlagen	0,00	0,00	0,00	0,00	30.724,40	30.724,40
20	+ Einz. a. d. Veräußerung v. Finanzanlagen	0,00	0,00	0,00	0,00	0,00	0,00
21	+ Einz. a. Beiträgen u. ä. Entgelten	0,00	0,00	0,00	0,00	0,00	0,00
22	+ Sonstige Investitionseinzahlungen	0,00	0,00	0,00	0,00	0,00	0,00
23	= Einzahlungen aus Investitionstätigkeit	0,00	0,00	0,00	0,00	30.724,40	30.724,40
24	- Ausz. Erwerb v. Grundstücken u. Gebäuden	-3.376,19	0,00	0,00	0,00	0,00	0,00
25	- Ausz. f. Baumaßnahmen	0,00	0,00	0,00	0,00	0,00	0,00
26	- Ausz. Erwerb v. bewegl. Anlagevermögen	-914,24	-300,00	0,00	-300,00	0,00	300,00
27	- Ausz. f. d. Erwerb v. Finanzanlagen	0,00	0,00	0,00	0,00	0,00	0,00
28	- Ausz. v. aktivierbaren Zuwendungen	0,00	0,00	0,00	0,00	0,00	0,00
29	- Sonstige Investitionsauszahlungen	0,00	0,00	0,00	0,00	0,00	0,00
30	= Auszahlungen aus Investitionstätigkeit	-4.290,43	-300,00	0,00	-300,00	0,00	300,00
31	= Saldo Investitionstätigkeit (= Zeilen 23 und 30)	-4.290,43	-300,00	0,00	-300,00	30.724,40	31.024,40

Jahresabschluss 2014

Teilergebnishaushalt Produkt 130301 Friedhöfe							
Stadt Beverungen							
Nr.	Bezeichnung	Ergebnis 2013	Ansatz lt. HHP 2014	Üpl/Apl/ HH-Reste	Fortgeschrieb. Ansatz 2014	Ergebnis 2014	Vergleich Fortg. Ansatz/Ergebnis
01	Steuern und ähnliche Abgaben	0,00	0,00	0,00	0,00	0,00	0,00
02	+ Zuwendungen und allgemeine Umlagen	4.355,76	3.755,00	0,00	3.755,00	4.323,65	568,65
03	+ Sonstige Transfererträge	0,00	0,00	0,00	0,00	0,00	0,00
04	+ Öffentlich-rechtliche Leistungsentgelte	179.049,08	185.112,00	0,00	185.112,00	194.169,62	9.057,62
05	+ Privatrechtliche Leistungsentgelte	0,00	0,00	0,00	0,00	0,00	0,00
06	+ Kostenerstattungen und Kostenumlagen	0,00	0,00	0,00	0,00	765,28	765,28
07	+ Sonstige ordentliche Erträge	354,25	200,00	0,00	200,00	465,63	265,63
08	+ Aktivierte Eigenleistung	0,00	0,00	0,00	0,00	0,00	0,00
09	+/-Bestandsveränderungen	0,00	0,00	0,00	0,00	0,00	0,00
10	= Ordentliche Erträge	183.759,09	189.067,00	0,00	189.067,00	199.724,18	10.657,18
11	- Personalaufwendungen	-2.298,14	20.220,00	0,00	20.220,00	27.376,44	7.156,44
12	- Versorgungsaufwendungen	47.754,05	12.835,00	0,00	12.835,00	15.590,07	2.755,07
13	- Aufw. für Sach- und Dienstleistungen	204.338,93	185.309,00	10.841,79	196.150,79	226.736,94	30.586,15
14	- Bilanzielle Abschreibung	9.328,40	10.520,00	0,00	10.520,00	9.706,45	-813,55
15	- Transferaufwendungen	0,00	0,00	0,00	0,00	0,00	0,00
16	- Sonstige ordentliche Aufwendungen	48.739,84	49.542,00	0,00	49.542,00	49.493,99	-48,01
17	= Ordentliche Aufwendungen	307.863,08	278.426,00	10.841,79	289.267,79	328.903,89	39.636,10
18	= Ordentliches Ergebnis	-124.103,99	-89.359,00	-10.841,79	-100.200,79	-129.179,71	-28.978,92
19	+ Finanzerträge	0,00	0,00	0,00	0,00	0,00	0,00
20	- Zinsen und ähnliche Aufwendungen	0,00	0,00	0,00	0,00	0,00	0,00
21	= Finanzergebnis (Zeilen 19 und 20)	0,00	0,00	0,00	0,00	0,00	0,00
22	= Ergebnis der lfd. Verwaltungstätigkeit (Zeilen 18 und 21)	-124.103,99	-89.359,00	-10.841,79	-100.200,79	-129.179,71	-28.978,92
23	+ außerordentliche Erträge	0,00	0,00	0,00	0,00	0,00	0,00
24	- außerordentliche Aufwendungen	0,00	0,00	0,00	0,00	0,00	0,00
25	= Außerordentliches Ergebnis (Zeilen 23 und 24)	0,00	0,00	0,00	0,00	0,00	0,00
26	= Ergebnis -vor Berücksichtigung der internen LBZ (=Zeilen 22 und 25)	-124.103,99	-89.359,00	-10.841,79	-100.200,79	-129.179,71	-28.978,92
27	+ Erträge aus internen Leistungsbeziehungen	0,00	0,00	0,00	0,00	0,00	0,00
28	- Aufw. aus internen Leistungsbeziehungen	27.218,39	25.500,00	0,00	25.500,00	31.362,90	5.862,90
29	= Teilergebnis	-151.322,38	-114.859,00	-10.841,79	-125.700,79	-160.542,61	-34.841,82

Jahresabschluss 2014

Teilfinanzhaushalt Produkt 130301 Friedhöfe							
Stadt Beverungen							
Nr.	Bezeichnung	Ergebnis 2013	Ansatz lt. HHP 2014	Üpl/Apl/ HH-Reste	Fortgeschrieb. Ansatz 2014	Ergebnis 2014	Vergleich Fortg. Ansatz/Ergebnis
18	+ Zuwendungen für Investitionsmaßnahmen	0,00	0,00	0,00	0,00	0,00	0,00
19	+ Einz. a. d. Veräußerung v. Sachanlagen	0,00	0,00	0,00	0,00	0,00	0,00
20	+ Einz. a. d. Veräußerung v. Finanzanlagen	0,00	0,00	0,00	0,00	0,00	0,00
21	+ Einz. a. Beiträgen u. ä. Entgelten	0,00	0,00	0,00	0,00	0,00	0,00
22	+ Sonstige Investitionseinzahlungen	0,00	0,00	0,00	0,00	0,00	0,00
23	= Einzahlungen aus Investitionstätigkeit	0,00	0,00	0,00	0,00	0,00	0,00
24	- Ausz. Erwerb v. Grundstücken u. Gebäuden	0,00	0,00	0,00	0,00	0,00	0,00
25	- Ausz. f. Baumaßnahmen	-2.819,57	-35.000,00	-1.040,25	-36.040,25	-23.921,45	12.118,80
26	- Ausz. Erwerb v. bewegl. Anlagevermögen	-709,13	-1.300,00	0,00	-1.300,00	0,00	1.300,00
27	- Ausz. f. d. Erwerb v. Finanzanlagen	0,00	0,00	0,00	0,00	0,00	0,00
28	- Ausz. v. aktivierbaren Zuwendungen	0,00	0,00	0,00	0,00	0,00	0,00
29	- Sonstige Investitionsauszahlungen	0,00	0,00	0,00	0,00	0,00	0,00
30	= Auszahlungen aus Investitionstätigkeit	-3.528,70	-36.300,00	-1.040,25	-37.340,25	-23.921,45	13.418,80
31	= Saldo Investitionstätigkeit (= Zeilen 23 und 30)	-3.528,70	-36.300,00	-1.040,25	-37.340,25	-23.921,45	13.418,80

Jahresabschluss 2014

Teilergebnishaushalt Produkt 140101 Umweltschutz							
Stadt Beverungen							
Nr.	Bezeichnung	Ergebnis 2013	Ansatz lt. HHP 2014	Üpl/Apl/ HH-Reste	Fortgeschrieb. Ansatz 2014	Ergebnis 2014	Vergleich Fortg. Ansatz/Ergebnis
01	Steuern und ähnliche Abgaben	0,00	0,00	0,00	0,00	0,00	0,00
02	+ Zuwendungen und allgemeine Umlagen	0,00	0,00	0,00	0,00	0,00	0,00
03	+ Sonstige Transfererträge	0,00	0,00	0,00	0,00	0,00	0,00
04	+ Öffentlich-rechtliche Leistungsentgelte	0,00	0,00	0,00	0,00	0,00	0,00
05	+ Privatrechtliche Leistungsentgelte	0,00	0,00	0,00	0,00	0,00	0,00
06	+ Kostenerstattungen und Kostenumlagen	20.717,99	20.700,00	0,00	20.700,00	21.734,97	1.034,97
07	+ Sonstige ordentliche Erträge	0,00	0,00	0,00	0,00	0,00	0,00
08	+ Aktivierte Eigenleistung	0,00	0,00	0,00	0,00	0,00	0,00
09	+/-Bestandsveränderungen	0,00	0,00	0,00	0,00	0,00	0,00
10	= Ordentliche Erträge	20.717,99	20.700,00	0,00	20.700,00	21.734,97	1.034,97
11	- Personalaufwendungen	31.344,78	32.996,00	0,00	32.996,00	35.997,85	3.001,85
12	- Versorgungsaufwendungen	5.555,78	1.485,00	0,00	1.485,00	2.079,73	594,73
13	- Aufw. für Sach- und Dienstleistungen	165,12	184,00	0,00	184,00	193,94	9,94
14	- Bilanzielle Abschreibung	0,00	0,00	0,00	0,00	0,00	0,00
15	- Transferaufwendungen	0,00	0,00	0,00	0,00	0,00	0,00
16	- Sonstige ordentliche Aufwendungen	530,71	1.096,00	0,00	1.096,00	557,32	-538,68
17	= Ordentliche Aufwendungen	37.596,39	35.761,00	0,00	35.761,00	38.828,84	3.067,84
18	= Ordentliches Ergebnis	-16.878,40	-15.061,00	0,00	-15.061,00	-17.093,87	-2.032,87
19	+ Finanzerträge	0,00	0,00	0,00	0,00	0,00	0,00
20	- Zinsen und ähnliche Aufwendungen	0,00	0,00	0,00	0,00	0,00	0,00
21	= Finanzergebnis (Zeilen 19 und 20)	0,00	0,00	0,00	0,00	0,00	0,00
22	= Ergebnis der lfd. Verwaltungstätigkeit (Zeilen 18 und 21)	-16.878,40	-15.061,00	0,00	-15.061,00	-17.093,87	-2.032,87
23	+ außerordentliche Erträge	0,00	0,00	0,00	0,00	0,00	0,00
24	- außerordentliche Aufwendungen	0,00	0,00	0,00	0,00	0,00	0,00
25	= Außerordentliches Ergebnis (Zeilen 23 und 24)	0,00	0,00	0,00	0,00	0,00	0,00
26	= Ergebnis -vor Berücksichtigung der internen LBZ (=Zeilen 22 und 25)	-16.878,40	-15.061,00	0,00	-15.061,00	-17.093,87	-2.032,87
27	+ Erträge aus internen Leistungsbeziehungen	0,00	0,00	0,00	0,00	0,00	0,00
28	- Aufw. aus internen Leistungsbeziehungen	10.080,96	9.670,39	0,00	9.670,39	10.319,19	648,80
29	= Teilergebnis	-26.959,36	-24.731,39	0,00	-24.731,39	-27.413,06	-2.681,67

Jahresabschluss 2014

Teilergebnishaushalt Produkt 150101 Wirtschaftsförderung							
Stadt Beverungen							
Nr.	Bezeichnung	Ergebnis 2013	Ansatz lt. HHP 2014	Üpl/Apl/HH-Reste	Fortgeschrieb. Ansatz 2014	Ergebnis 2014	Vergleich Fortg. Ansatz/Ergebnis
01	Steuern und ähnliche Abgaben	0,00	0,00	0,00	0,00	0,00	0,00
02	+ Zuwendungen und allgemeine Umlagen	0,00	0,00	0,00	0,00	0,00	0,00
03	+ Sonstige Transfererträge	0,00	0,00	0,00	0,00	0,00	0,00
04	+ Öffentlich-rechtliche Leistungsentgelte	0,00	0,00	0,00	0,00	0,00	0,00
05	+ Privatrechtliche Leistungsentgelte	0,00	0,00	0,00	0,00	0,00	0,00
06	+ Kostenerstattungen und Kostenumlagen	0,00	0,00	0,00	0,00	0,00	0,00
07	+ Sonstige ordentliche Erträge	0,00	0,00	0,00	0,00	0,00	0,00
08	+ Aktivierte Eigenleistung	0,00	0,00	0,00	0,00	0,00	0,00
09	+/-Bestandsveränderungen	0,00	0,00	0,00	0,00	0,00	0,00
10	= Ordentliche Erträge	0,00	0,00	0,00	0,00	0,00	0,00
11	- Personalaufwendungen	9.569,99	9.363,00	0,00	9.363,00	9.795,21	432,21
12	- Versorgungsaufwendungen	0,00	0,00	0,00	0,00	0,00	0,00
13	- Aufw. für Sach- und Dienstleistungen	381,84	540,00	0,00	540,00	570,42	30,42
14	- Bilanzielle Abschreibung	0,00	0,00	0,00	0,00	0,00	0,00
15	- Transferaufwendungen	0,00	0,00	0,00	0,00	0,00	0,00
16	- Sonstige ordentliche Aufwendungen	2.357,52	2.532,00	0,00	2.532,00	2.367,26	-164,74
17	= Ordentliche Aufwendungen	12.309,35	12.435,00	0,00	12.435,00	12.732,89	297,89
18	= Ordentliches Ergebnis	-12.309,35	-12.435,00	0,00	-12.435,00	-12.732,89	-297,89
19	+ Finanzerträge	0,00	0,00	0,00	0,00	0,00	0,00
20	- Zinsen und ähnliche Aufwendungen	0,00	0,00	0,00	0,00	0,00	0,00
21	= Finanzergebnis (Zeilen 19 und 20)	0,00	0,00	0,00	0,00	0,00	0,00
22	= Ergebnis der lfd. Verwaltungstätigkeit (Zeilen 18 und 21)	-12.309,35	-12.435,00	0,00	-12.435,00	-12.732,89	-297,89
23	+ außerordentliche Erträge	0,00	0,00	0,00	0,00	0,00	0,00
24	- außerordentliche Aufwendungen	0,00	0,00	0,00	0,00	0,00	0,00
25	= Außerordentliches Ergebnis (Zeilen 23 und 24)	0,00	0,00	0,00	0,00	0,00	0,00
26	= Ergebnis -vor Berücksichtigung der internen LBZ (=Zeilen 22 und 25)	-12.309,35	-12.435,00	0,00	-12.435,00	-12.732,89	-297,89
27	+ Erträge aus internen Leistungsbeziehungen	0,00	0,00	0,00	0,00	0,00	0,00
28	- Aufw. aus internen Leistungsbeziehungen	10.167,40	8.943,43	0,00	8.943,43	10.365,05	1.421,62
29	= Teilergebnis	-22.476,75	-21.378,43	0,00	-21.378,43	-23.097,94	-1.719,51

Jahresabschluss 2014

Teilergebnishaushalt Produkt 150102 Tourismus u. Stadtmarketing							
Stadt Beverungen							
Nr.	Bezeichnung	Ergebnis 2013	Ansatz lt. HHP 2014	Üpl/Apl/ HH-Reste	Fortgeschrieb. Ansatz 2014	Ergebnis 2014	Vergleich Fortg. Ansatz/Ergebnis
01	Steuern und ähnliche Abgaben	0,00	0,00	0,00	0,00	0,00	0,00
02	+ Zuwendungen und allgemeine Umlagen	2.655,36	155,00	0,00	155,00	1.285,11	1.130,11
03	+ Sonstige Transfererträge	0,00	0,00	0,00	0,00	0,00	0,00
04	+ Öffentlich-rechtliche Leistungsentgelte	2.740,90	1.600,00	0,00	1.600,00	3.249,10	1.649,10
05	+ Privatrechtliche Leistungsentgelte	0,00	0,00	0,00	0,00	0,00	0,00
06	+ Kostenerstattungen und Kostenumlagen	0,00	0,00	0,00	0,00	0,00	0,00
07	+ Sonstige ordentliche Erträge	0,00	0,00	0,00	0,00	0,00	0,00
08	+ Aktivierte Eigenleistung	0,00	0,00	0,00	0,00	0,00	0,00
09	+/-Bestandsveränderungen	0,00	0,00	0,00	0,00	0,00	0,00
10	= Ordentliche Erträge	5.396,26	1.755,00	0,00	1.755,00	4.534,21	2.779,21
11	- Personalaufwendungen	84.439,31	91.060,00	0,00	91.060,00	86.206,08	-4.853,92
12	- Versorgungsaufwendungen	0,00	0,00	0,00	0,00	0,00	0,00
13	- Aufw. für Sach- und Dienstleistungen	44.603,43	32.180,00	3.156,65	35.336,65	40.473,01	5.136,36
14	- Bilanzielle Abschreibung	1.638,48	1.638,00	0,00	1.638,00	1.638,48	0,48
15	- Transferaufwendungen	85.900,00	105.400,00	0,00	105.400,00	105.400,00	0,00
16	- Sonstige ordentliche Aufwendungen	10.034,25	11.770,00	0,00	11.770,00	10.974,35	-795,65
17	= Ordentliche Aufwendungen	226.615,47	242.048,00	3.156,65	245.204,65	244.691,92	-512,73
18	= Ordentliches Ergebnis	-221.219,21	-240.293,00	-3.156,65	-243.449,65	-240.157,71	3.291,94
19	+ Finanzerträge	0,00	0,00	0,00	0,00	0,00	0,00
20	- Zinsen und ähnliche Aufwendungen	0,00	0,00	0,00	0,00	0,00	0,00
21	= Finanzergebnis (Zeilen 19 und 20)	0,00	0,00	0,00	0,00	0,00	0,00
22	= Ergebnis der lfd. Verwaltungstätigkeit (Zeilen 18 und 21)	-221.219,21	-240.293,00	-3.156,65	-243.449,65	-240.157,71	3.291,94
23	+ außerordentliche Erträge	0,00	0,00	0,00	0,00	0,00	0,00
24	- außerordentliche Aufwendungen	0,00	0,00	0,00	0,00	0,00	0,00
25	= Außerordentliches Ergebnis (Zeilen 23 und 24)	0,00	0,00	0,00	0,00	0,00	0,00
26	= Ergebnis -vor Berücksichtigung der internen LBZ (=Zeilen 22 und 25)	-221.219,21	-240.293,00	-3.156,65	-243.449,65	-240.157,71	3.291,94
27	+ Erträge aus internen Leistungsbeziehungen	0,00	0,00	0,00	0,00	0,00	0,00
28	- Aufw. aus internen Leistungsbeziehungen	60.039,02	57.064,20	0,00	57.064,20	61.363,29	4.299,09
29	= Teilergebnis	-281.258,23	-297.357,20	-3.156,65	-300.513,85	-301.521,00	-1.007,15

Jahresabschluss 2014

Teilergebnishaushalt Produkt 160101 Allgemeine Finanzwirtschaft							
Stadt Beverungen							
Nr.	Bezeichnung	Ergebnis 2013	Ansatz lt. HHP 2014	Üpl/Apl/ HH-Reste	Fortgeschrieb. Ansatz 2014	Ergebnis 2014	Vergleich Fortg. Ansatz/Ergebnis
01	Steuern und ähnliche Abgaben	9.961.259,83	10.230.872,00	0,00	10.230.872,00	10.793.542,99	562.670,99
02	+ Zuwendungen und allgemeine Umlagen	5.579.587,41	5.662.643,00	0,00	5.662.643,00	5.597.103,50	-65.539,50
03	+ Sonstige Transfererträge	0,00	0,00	0,00	0,00	0,00	0,00
04	+ Öffentlich-rechtliche Leistungsentgelte	0,00	0,00	0,00	0,00	0,00	0,00
05	+ Privatrechtliche Leistungsentgelte	0,00	0,00	0,00	0,00	0,00	0,00
06	+ Kostenerstattungen und Kostenumlagen	0,00	0,00	0,00	0,00	0,00	0,00
07	+ Sonstige ordentliche Erträge	769.048,84	512.500,00	30.000,00	542.500,00	555.999,81	13.499,81
08	+ Aktivierte Eigenleistung	0,00	0,00	0,00	0,00	0,00	0,00
09	+/-Bestandsveränderungen	0,00	0,00	0,00	0,00	0,00	0,00
10	= Ordentliche Erträge	16.309.896,08	16.406.015,00	30.000,00	16.436.015,00	16.946.646,30	510.631,30
11	- Personalaufwendungen	0,00	0,00	0,00	0,00	0,00	0,00
12	- Versorgungsaufwendungen	0,00	0,00	0,00	0,00	0,00	0,00
13	- Aufw. für Sach- und Dienstleistungen	0,00	0,00	0,00	0,00	0,00	0,00
14	- Bilanzielle Abschreibung	0,00	0,00	0,00	0,00	0,00	0,00
15	- Transferaufwendungen	7.740.063,63	8.170.040,00	0,00	8.170.040,00	8.241.838,29	71.798,29
16	- Sonstige ordentliche Aufwendungen	273.733,94	1.000,00	15.000,00	16.000,00	27.304,87	11.304,87
17	= Ordentliche Aufwendungen	8.013.797,57	8.171.040,00	15.000,00	8.186.040,00	8.269.143,16	83.103,16
18	= Ordentliches Ergebnis	8.296.098,51	8.234.975,00	15.000,00	8.249.975,00	8.677.503,14	427.528,14
19	+ Finanzerträge	1.113,55	32.500,00	-30.000,00	2.500,00	693,66	-1.806,34
20	- Zinsen und ähnliche Aufwendungen	391.056,37	450.500,00	-15.000,00	435.500,00	382.862,74	-52.637,26
21	= Finanzergebnis (Zeilen 19 und 20)	-389.942,82	-418.000,00	-15.000,00	-433.000,00	-382.169,08	50.830,92
22	= Ergebnis der lfd. Verwaltungstätigkeit (Zeilen 18 und 21)	7.906.155,69	7.816.975,00	0,00	7.816.975,00	8.295.334,06	478.359,06
23	+ außerordentliche Erträge	0,00	0,00	0,00	0,00	0,00	0,00
24	- außerordentliche Aufwendungen	0,00	0,00	0,00	0,00	0,00	0,00
25	= Außerordentliches Ergebnis (Zeilen 23 und 24)	0,00	0,00	0,00	0,00	0,00	0,00
26	= Ergebnis -vor Berücksichtigung der internen LBZ (=Zeilen 22 und 25)	7.906.155,69	7.816.975,00	0,00	7.816.975,00	8.295.334,06	478.359,06
27	+ Erträge aus internen Leistungsbeziehungen	0,00	0,00	0,00	0,00	0,00	0,00
28	- Aufw. aus internen Leistungsbeziehungen	20.523,88	20.970,48	0,00	20.970,48	22.955,40	1.984,92
29	= Teilergebnis	7.885.631,81	7.796.004,52	0,00	7.796.004,52	8.272.378,66	476.374,14

Jahresabschluss 2014

Teilfinanzhaushalt Produkt 160101 Allgemeine Finanzwirtschaft							
Stadt Beverungen							
Nr.	Bezeichnung	Ergebnis 2013	Ansatz lt. HHP 2014	Üpl/Apl/HH-Reste	Fortgeschrieb. Ansatz 2014	Ergebnis 2014	Vergleich Fortg. Ansatz/Ergebnis
17	= Saldo aus lfd. Verwaltungstätigkeit	7.842.671,48	7.642.417,00	0,00	7.642.417,00	7.890.915,59	248.498,59
18	+ Zuwendungen für Investitionsmaßnahmen	1.188.148,55	1.306.481,00	0,00	1.306.481,00	1.307.481,05	1.000,05
19	+ Einz. a. d. Veräußerung v. Sachanlagen	0,00	0,00	0,00	0,00	0,00	0,00
20	+ Einz. a. d. Veräußerung v. Finanzanlagen	0,00	0,00	0,00	0,00	0,00	0,00
21	+ Einz. a. Beiträgen u. ä. Entgelten	0,00	0,00	0,00	0,00	0,00	0,00
22	+ Sonstige Investitionseinzahlungen	0,00	0,00	0,00	0,00	0,00	0,00
23	= Einzahlungen aus Investitionstätigkeit	1.188.148,55	1.306.481,00	0,00	1.306.481,00	1.307.481,05	1.000,05
24	- Ausz. Erwerb v. Grundstücken u. Gebäuden	0,00	0,00	0,00	0,00	0,00	0,00
25	- Ausz. f. Baumaßnahmen	0,00	0,00	0,00	0,00	0,00	0,00
26	- Ausz. Erwerb v. bewegl. Anlagevermögen	0,00	0,00	0,00	0,00	0,00	0,00
27	- Ausz. f. d. Erwerb v. Finanzanlagen	0,00	0,00	0,00	0,00	0,00	0,00
28	- Ausz. v. aktivierbaren Zuwendungen	0,00	0,00	0,00	0,00	0,00	0,00
29	- Sonstige Investitionsauszahlungen	-780.324,00	-742.200,00	0,00	-742.200,00	-868.876,00	-126.676,00
30	= Auszahlungen aus Investitionstätigkeit	-780.324,00	-742.200,00	0,00	-742.200,00	-868.876,00	-126.676,00
31	= Saldo Investitionstätigkeit (= Zeilen 23 und 30)	407.824,55	564.281,00	0,00	564.281,00	438.605,05	-125.675,95
32	= Finanzmittelüberschuss/Fehlbetrag (= Zeilen 17 und 31)	8.250.496,03	8.206.698,00	0,00	8.206.698,00	8.329.520,64	122.822,64
33	+ Aufnahme und Rückflüsse von Krediten	0,00	0,00	0,00	0,00	0,00	0,00
34	+ Aufnahme von Krediten zur Liquiditätssicherung	0,00	0,00	0,00	0,00	0,00	0,00
35	- Tilgung und Gewährung von Krediten	-166.960,70	-196.400,00	0,00	-196.400,00	-216.598,50	-20.198,50
36	- Tilgung von Krediten zur Liquiditätssicherung	-375.000,00	0,00	0,00	0,00	-221.546,00	-221.546,00
37	= Saldo aus Finanzierungstätigkeit	-541.960,70	-196.400,00	0,00	-196.400,00	-438.144,50	-241.744,50

Anhang

1. Allgemeine Angaben

Der Jahresabschluss der Stadt Beverungen wurde unter Anwendung des § 95 der Gemeindeordnung für das Land Nordrhein-Westfalen (GO NRW) sowie den Bestimmungen des sechsten Abschnitts der Gemeindehaushaltsverordnung NRW (GemHVO NRW) aufgestellt.

Das Neue Kommunale Finanzmanagement (NKF) stellt ein auf die Verhältnisse und Anforderungen der Kommunen angepasstes System der kaufmännischen, doppelten Buchführung dar. Bei dessen konzeptioneller Erarbeitung wurde auf die kaufmännischen Buchführungs- und Bilanzierungsregelungen als Referenzmodell Bezug genommen. In den Fällen, in denen sich die neuen kommunalrechtlichen Regelungen lückenhaft oder als nicht hinreichend konkretisiert erwiesen haben, finden die einschlägigen handels- und steuerrechtlichen Bestimmungen entsprechende Anwendung.

2. Bilanzpositionen, Bilanzierungs- und Bewertungsmethoden

Die Stadt Beverungen hat im Haushaltsjahr 2014 die allgemeinen Bewertungsanforderungen des § 32 GemHVO NRW erfüllt. Die Vermögenszugänge des laufenden Jahres erfolgten zu Anschaffungs- oder Herstellungskosten. Gegenstände, deren Nutzung zeitlich begrenzt ist, wurden planmäßig linear abgeschrieben.

Im Bereich der Feuerwehr (Atemschutzgeräte, Atemschutzmasken, B-Schläuche, C-Schläuche, Digit. Meldeempfänger, Einsatzjacken und -hosen) und im Bereich Rathaus (Arbeitsplatzbezogene Bestandteile der EDV-Anlage mit allen PC, Bildschirmen, Druckern, Scannern, Notebooks und Betriebsstandardsoftware) sind gemäß § 34 Abs. 1 GemHVO NRW Festwerte gebildet worden. Bei geringwertigen Vermögensgegenständen bis 410,00 EUR netto ist von der Möglichkeit der Sofortabschreibung im Jahr des Zugangs Gebrauch gemacht worden.

Forderungen und sonstige Vermögensgegenstände sind mit ihrem Nominalwert bilanziert.

Den Ausfallrisiken wurde durch Einzelwertberichtigungen Rechnung getragen.

Rückstellungen wurden gebildet, soweit Risiken oder Vorgänge bekannt sind. Die Rückstellungen decken alle erkennbaren Verpflichtungen in angemessener Höhe.

Sonderposten werden ausgewiesen, sobald die zweckentsprechende Verwendung erfolgt ist. Die Auflösung erfolgt zeitgleich bei Verwendung oder linear entsprechend der Abschreibung des zugehörigen Wirtschaftsgutes.

Die Verbindlichkeiten sind mit den Rückzahlungsbeträgen passiviert. Erhaltene Zuwendungen und Beiträge, die noch nicht zweckentsprechend verwendet wurden, sind als Verbindlichkeit ausgewiesen worden.

Einzelerläuterungen zu den Posten der Bilanz

3. Aktiva

3.1 Anlagevermögen

Ein Vermögensgegenstand ist gem. § 33 Abs. 1 GemHVO NRW in die Bilanz aufzunehmen, wenn die Kommune wirtschaftlicher Eigentümer ist und dieser selbstständig verwertbar ist.

Als Anlagevermögen sind nur die Gegenstände auszuweisen, die dazu bestimmt sind, dauernd der Aufgabenerfüllung zu dienen, ansonsten sind die Gegenstände dem Umlaufvermögen zuzuordnen.

3.1.1 Immaterielle Vermögensgegenstände

Bei dem Posten „Immaterielle Vermögensgegenstände“ handelt es sich um Vermögensgegenstände, die körperlich nicht fassbar sind, wie z. B. Konzessionen und Lizenzen.

Die bei der Gemeinde aktivierten Softwareprogramme und Lizenzen sind mit den Anschaffungskosten bilanziert und entsprechend ihrer Nutzungsdauer abgeschrieben. Die Veränderung der Bilanzposition zum Vorjahr ist auf Abschreibungen zurückzuführen.

3.1.2 Sachanlagen

Im Bereich der unbebauten Grundstücke sind in den Positionen „Grünflächen“, „Ackerland“ und „Wald, Forsten“ einige Bestandsveränderungen vorgenommen worden, die sich aus kleineren Zu- oder Verkäufen bzw. aus notwendigen Korrekturen

durch Grundstückszerlegungen und damit verbundenen Wertveränderungen ergeben haben. Außerdem ergeben sich Veränderungen durch Abschreibungen von Aufbauten auf diesen Grundstücken. Im Bereich der „sonstigen unbebauten Grundstücke“ wurde ein Erbbaurechtsgrundstück für ca. 30.000,00 EUR verkauft.

Die Position „Sonstige Bauten des Infrastrukturvermögens“ verringert sich zum Vorjahr um ca. 11.000,00 EUR durch Abschreibungen im Bereich des Hochwasserschutzes und der touristischen Einrichtungen.

Die Position „Kunstgegenstände, Kulturdenkmäler“ veränderte sich in 2014 nicht.

Die Minderung der Bilanzsumme im Bereich „Maschinen und technische Anlagen, Fahrzeuge“ ist auf Abschreibungen zurückzuführen.

Die Veränderungen bei der Betriebs- und Geschäftsausstattung in Höhe von ca. 48.000,00 EUR gegenüber dem Vorjahr ergeben sich u.a. durch Abschreibungen und kleine Zukäufe (Rechner, Stühle, Tische für Schulen etc.).

Die auf der Position „Geleistete Anzahlungen, Anlagen im Bau“ ausgewiesene Summe zum Bilanzstichtag ergibt sich im Wesentlichen aus den Abschlagszahlungen für die Maßnahmen im Bereich des öffentlichen Personennahverkehrs (z. B. Ausbau ZOB).

3.1.3 Finanzanlagen

Bei den Beteiligungen unter 1.3.2 handelt es sich um den Anteil an der Gesellschaft für Wirtschaftsförderung im Kreis Höxter mbH in Höhe von 75.400,00 EUR und dem Beteiligungswert am VHS Zweckverband Diemel-Egge-Weser in Höhe von 22.425,61 EUR.

Die Veränderungen im Sondervermögen ergeben sich u.a. aus der Übertragung eines Grundstücks im Wert 28.587,00 EUR von der Stadt an den Eigenbetrieb Straßen- und Immobilien (Fahrwege Zollberg) und wiederum Übertragung eines Grundstücks im Wert von 17.819,00 EUR von den Eigenbetrieben Straßen- und Immobilien an die Stadt (Amelunxen, Bauplatz Schulstraße). Dies ergab sich aus Nutzungsänderungen.

Eine Veränderung für die eigenbetriebsähnliche Einrichtung Stadtwerke Beverungen hat sich nicht ergeben.

Im Bestand der Wertpapiere des Anlagevermögens gab es keine bilanzwirksamen Veränderungen. Es handelt sich hierbei um den Anteil der Stadt Beverungen am Versorgungsfonds der Westfälisch-Lippischen Versorgungskasse für Gemeinden und Gemeindeverbände.

3.2 Umlaufvermögen

3.2.1 Vorräte

Im Vorratsvermögen der Stadt befinden sich zur Vermarktung vorgesehene Bauplätze und Gewerbegrundstücke. Im Jahr 2014 konnten in Beverungen fünf Bauplätze veräußert werden. Im Gewerbegebiet Osterfeld wurde im Bereich „Grüner Weg“ ein Grundstück im Wert von 221.546,00 EUR an die Stadtwerke Beverungen veräußert. Außerdem wurde an dieser Stelle auch der Verkauf des Gründerzentrums an die Stadtwerke Beverungen abgewickelt (8.801,00 EUR).

3.2.2 Forderungen und sonstige Vermögensgegenstände

Die öffentlich-rechtlichen Forderungen mit rd. 756.000,00 EUR setzen sich aus Gebühren, Steuern und sonstigen öffentlich-rechtlichen Forderungen zusammen. Zu den sonstigen öffentlich-rechtlichen Forderungen gehören u. a. die Gemeindeanteile an der Einkommen- und Umsatzsteuer, die zum Teil zwar in 2014 ertragswirksam, aber erst im Januar 2015 zahlungswirksam werden.

Die Forderungen sind unter dieser Position um rd. 280.000,00 EUR gestiegen. Dies hängt u.a. mit dem Erstattungsanspruch gegenüber der Stadt Höxter für die Pensionsrückstellung für Bürgermeister Hubertus Grimm i.H.v. rd. 158.000,00 EUR zusammen. Genaueres wird unter Ziffer 4.3 erläutert.

Die privatrechtlichen Forderungen reduzieren sich um rd. 370.000,00 EUR. Das beruht im Wesentlichen auf Finanzbeziehungen zwischen dem Haushalt der Stadt Beverungen und dem Eigenbetrieb Straßen- und Immobilienbetriebe. Die für das Jahr 2013 berechnete Verwaltungskostenerstattung wurde im Jahr 2014 tatsächlich beglichen.

Im Jahr 2014 wurden Abschläge auf die zu erwartende Verwaltungskostenerstattung gezahlt, so dass die offene Forderung zum 31.12.2014 entsprechend geringer ausfiel.

Unter den „sonstigen Vermögensgegenständen“ taucht erstmals ein Betrag für die abzugsfähige Vorsteuer für das Folgejahr auf. Bei der Vorsteuer richtet sich die Abzugsfähigkeit aus Sicht des Finanzamtes nach dem Rechnungsdatum.

In diesem Fall sind Rechnungen im Produkt Wald- und Forstwirtschaft betroffen, die erst im Januar 2015 gestellt wurden, sich aber auf das abgelaufene Jahr 2014 beziehen.

3.2.3 Wertpapiere des Umlaufvermögens

Wertpapiere befinden sich nicht im Bestand der Gemeinde.

3.2.4 Liquide Mittel

Die liquiden Mittel der Gemeinde weisen zum Bilanzstichtag einen Bestand von 751.516,09 EUR aus. Dies entspricht dem Bestand der Geldkonten. Da Kredite zur Liquiditätssicherung jedoch zu passivieren sind, entspricht das nicht dem Geldvermögen der Stadt Beverungen. Zum Bilanzstichtag bestanden Kassenkredite in Höhe von 11.068.454,00 EUR, bestehend aus 11.000.000,00 EUR vom privaten Kreditmarkt und 68.454,00 EUR interner Kredite (Stadtwerke). Der interne Kassenkredit verringerte sich im Jahr 2014 um 221.546,00 EUR.

Hintergrund ist, dass die Stadtwerke Beverungen ein Grundstück im Gewerbegebiet Osterfeld im Bereich „Grüner Weg“ erworben haben. Der Kaufpreis wurde mit der Verbindlichkeit aus dem Kassenkredit verrechnet.

3.3 Aktive Rechnungsabgrenzung

Die aktiven Rechnungsabgrenzungsposten resultieren im Wesentlichen aus den Beamtenbezügen und der Versorgungskassenumlage für den Monat Januar, die im Dezember eines Haushaltsjahres bereits den Geldbestand mindern, aber erst im Folgejahr einen Aufwand verursachen.

4. Passiva

4.1 Eigenkapital

4.1.1 Allgemeine Rücklage

Die Allgemeine Rücklage beträgt zum 31.12.2014 27.697.977,11 EUR und ist damit um 200.000,00 EUR höher als zum 31.12.2013. Dieses resultiert aus der Übertragung der Gründerzentrum Beverungen GmbH an die Stadtwerke Beverungen (Ratsbeschluss vom 20.03.2014). Genaueres wird unter Punkt 5.4 erläutert.

4.1.2 Ausgleichsrücklage

Die Ausgleichsrücklage beträgt zum 31.12.2014 3.744.008,84 EUR.

Die Ausgleichsrücklage ist jedoch um den Jahresfehlbetrag in Höhe von 1.490.558,52 EUR zu reduzieren.

4.1.3 Jahresüberschuss / Jahresfehlbetrag

Das Haushaltsjahr 2014 schließt mit einem Jahresfehlbetrag in Höhe von 1.490.558,52 EUR ab. Die Ermittlung des Jahresergebnisses ergibt sich aus der Ergebnisrechnung und wird unter Punkt 5 eingehend erläutert.

4.2 Sonderposten

Die Investitionszuschüsse zum Anlagevermögen werden auf der Passivseite der Bilanz als Sonderposten ausgewiesen und über die Nutzungsdauer der durch sie mitfinanzierten Vermögensgegenstände ertragswirksam aufgelöst.

Für die Abfallgebühren sind ca. 66.000,00 EUR aus dem Sonderposten entnommen worden. Für die Friedhofsgebühren sind entsprechend der KAG-Regelung ca. 9.700,00 EUR der vorhandenen Sonderposten entnommen worden.

4.3 Rückstellungen

In den Rückstellungen sind die Pensions- und Beihilfeverpflichtungen gegenüber aktiven Beamten sowie Versorgungsempfängern bilanziert. Daneben sind sonstige Rückstellungen für Verpflichtungen aus Altersteilzeitverträgen, Überstunden, Urlaub, Prüfungs- und Beratungsaufwendungen sowie Betriebskostenabrechnungen der Kindergärten erfasst.

Der Anstieg der Pensions- und Beihilferückstellungen um ca. 838.000,00 EUR im Haushaltsjahr 2014 ist durch pflichtgemäße Anpassungen auf der Basis der Richttafeln Klaus Heubecks begründet und wird unter Punkt 5.2.1 und 5.2.2 genauer erläutert.

Die Rückstellungen für Altersteilzeit reduzierten sich um ca. um 65.000,00 EUR.

4.4 Verbindlichkeiten

4.4.1 Verbindlichkeiten aus Krediten für Investitionen

Die bestehenden Verbindlichkeiten konnten wie geplant durch die regelmäßigen Tilgungen reduziert werden. Neuaufnahmen waren nicht geplant und nicht erforderlich.

4.4.2 Verbindlichkeiten aus Krediten zur Liquiditätssicherung

Zum Bilanzstichtag bestehen noch Kredite zur Liquiditätssicherung bei den Stadtwerken Beverungen in Höhe von 68.454,00 EUR (Abgang von 221.546,00 EUR durch Übertragung Gewerbegrundstück „Grüner Weg“) und bei privaten Kreditinstituten in Höhe von 11.000.000,00 EUR.

4.4.3 Verbindlichkeiten aus Lieferungen und Leistungen

Die Verbindlichkeiten aus Lieferungen und Leistungen belaufen sich auf rd. 1.525.000,00 EUR und reduzierten sich im Vergleich zum Vorjahr um rd. 338.000,00 EUR. Dieses resultiert im Wesentlichen aus der Regulierung der Finanzbeziehungen zwischen dem städtischen Haushalt und seinen verbundenen Unternehmen bzw. dem Sondervermögen.

4.4.4 Verbindlichkeiten aus Transferleistungen und sonstige Verbindlichkeiten

Die Verbindlichkeiten aus Transferleistungen reduzierten sich im Vergleich zum Vorjahr um ca. 78.000,00 EUR.

Bei den sonstigen Verbindlichkeiten haben sich kaum Änderungen ergeben.

Die Position „erhaltene Anzahlungen“ ist um ca. 1.000.000,00 EUR auf rd. 1.800.000,00 EUR gestiegen. Darin enthalten sind u.a. die noch nicht verwendeten Feuerschutzpauschalen, die Investitions-, Schul- und Sportpauschalen, die Abschläge auf die zu erwartende Eigenkapitalverzinsung des Abwasserwerks aus 2013 und 2014 sowie die Zuwendung für die ÖPNV-Maßnahmen.

4.4.5 Passive Rechnungsabgrenzung

Die passiven Rechnungsabgrenzungsposten sind für verschiedene Gebührenarten des Friedhofswesens zu bilden und in die Schlussbilanz zum 31.12.2014 einzubeziehen.

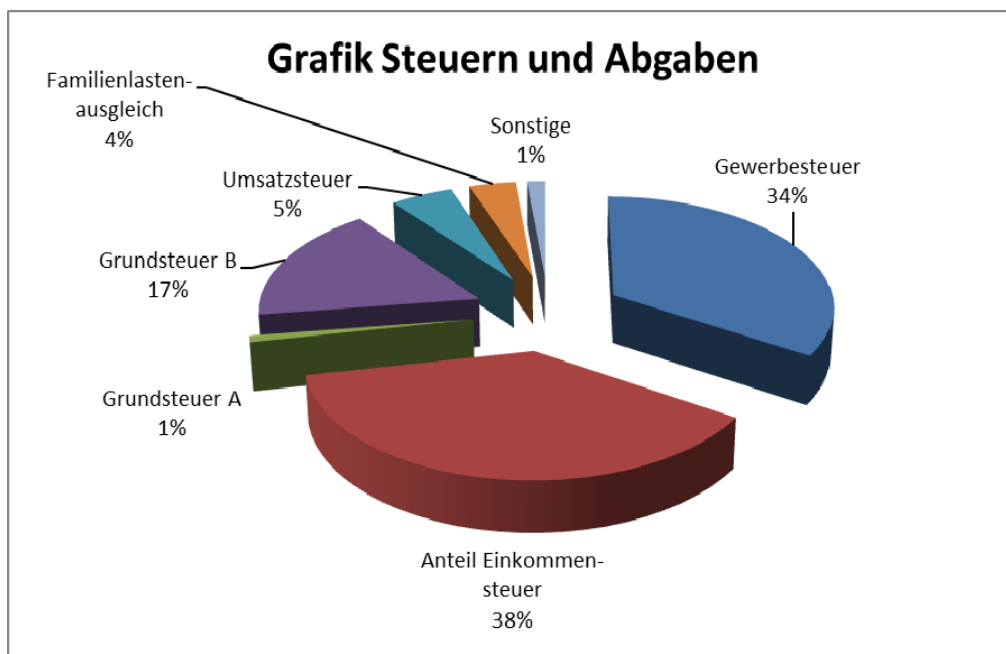
5. Einzelerläuterungen zu den Positionen der Ergebnisrechnung

5.1 Ordentliche Erträge

Die ordentlichen Erträge in Höhe von insgesamt rd. 20,29 Mio. EUR gliedern sich wie folgt auf: Steuern und Abgaben (10,79 Mio. EUR), Zuwendungen und allgemeine Umlagen (5,98 Mio. EUR), Sonstige Transfererträge (rd. 800,00 EUR), öffentlich-rechtliche Leistungsentgelte (0,93 Mio. EUR), privatrechtliche Leistungsentgelte (0,48 Mio. EUR), Kostenerstattungen und Kostenumlagen (1,45 Mio. EUR) und sonstige ordentliche Erträge (0,65 Mio. EUR).

5.1.1 Steuern und ähnliche Abgaben

Die Steuern und ähnlichen Abgaben in Höhe von insgesamt rd. 10,79 Mio. EUR enthalten im wesentlichen Gewerbesteuer (3,68 Mio. EUR), den Gemeindeanteil an der Einkommensteuer (4,07 Mio. EUR), die Grundsteuer B (1,82 Mio. EUR), die Grundsteuer A (0,1 Mio. EUR), den Gemeindeanteil an der Umsatzsteuer (0,55 Mio. EUR) und den Familienlastenausgleich (0,41 Mio. EUR).



5.1.2 Zuwendungen und allgemeine Umlagen

Die Schlüsselzuweisungen des Landes (5,45 Mio. EUR) bilden den Hauptanteil der Zuwendungen und allgemeinen Umlagen von insgesamt 5,98 Mio. EUR.

Außerdem wird hier die Landeszuweisung nach dem Flüchtlingsaufnahmegesetz/ Asylbewerberleistungsgesetz von rd. 108.000,00 EUR verbucht. Die Landeszuwei-

sung für die OGS oder Programme wie „Geld statt Stelle“ beträgt insgesamt 167.000,00 EUR.

Im Übrigen wird hier auch der Ertrag aus der Auflösung von Sonderposten verbucht.

5.1.3 Sonstige Transfererträge

Unter dieser Position wird die Erstattung zu Unrecht erbrachter Sozialhilfe ausbezahlt.

5.1.4 Öffentlich-rechtliche Leistungsentgelte

Die öffentlich-rechtlichen Leistungsentgelte in Höhe von 0,93 Mio. EUR enthalten zum Großteil die Gebühren und Entgelte für die Abfallentsorgung (rd. 553.000,00 EUR). Die Friedhofsgebühren betragen rd. 182.000,00 EUR.

Außerdem werden die Verwaltungsgebühren (für Personalausweise, Reisepässe etc.) an dieser Stelle verbucht (rd. 85.000,00 EUR).

5.1.5 Privatrechtliche Leistungsentgelte

Bei den privatrechtlichen Leistungen (0,48 Mio. EUR) handelt es sich im Wesentlichen um Erträge aus dem Holzverkauf (0,34 Mio. EUR) und Mieten und Pachten (0,13 Mio. EUR).

5.1.6 Kostenerstattungen und Kostenumlagen

Bei den Kostenerstattungen und -umlagen (1,45 Mio. EUR) handelt es sich überwiegend um Verwaltungskostenbeiträge, Erstattung von Versicherungsbeiträgen etc. von den Eigenbetrieben (rd. 650.000,00 EUR) sowie um die Erstattung der Personalkosten für das Gestellungs-Personal in den Kindergärten durch PariSozial (rd. 567.000,00 EUR).

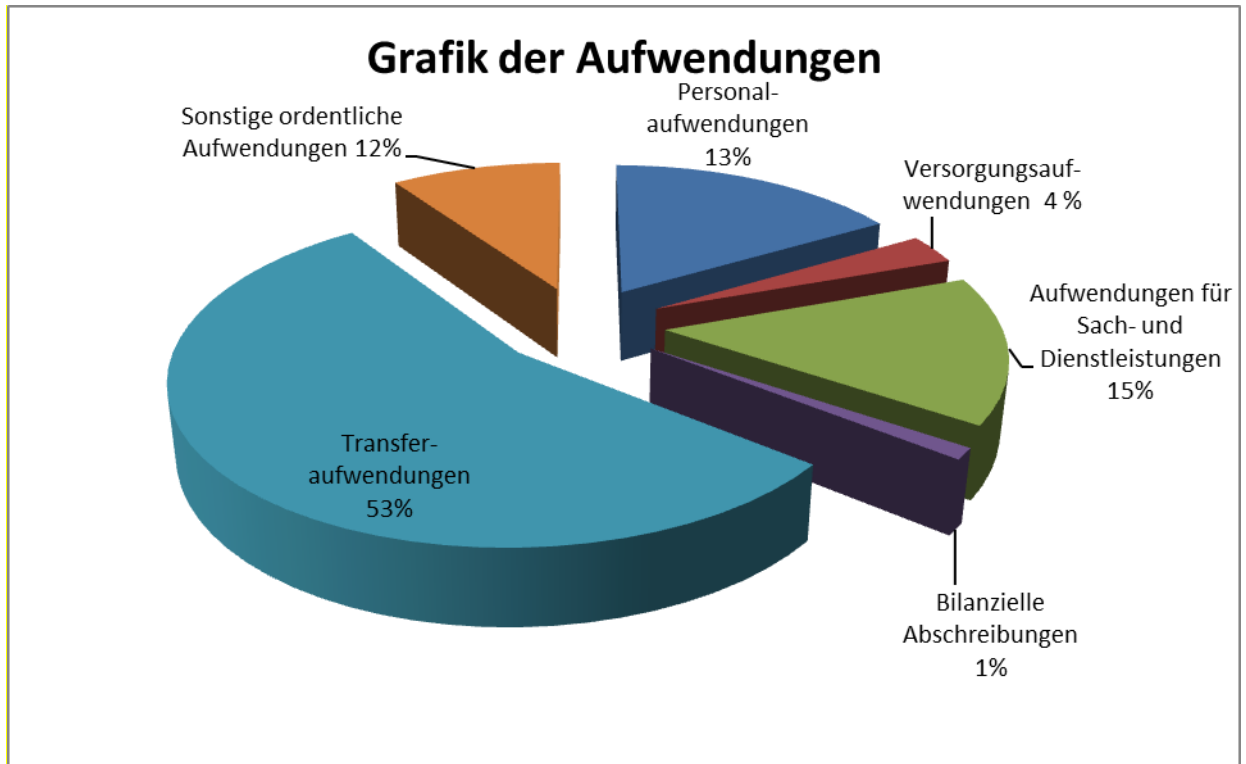
An dieser Stelle ist auch der Erstattungsanspruch für die Pensionsrückstellung für Bürgermeister Hubertus Grimm gegen die Stadt Höxter verbucht (rd. 158.500,00 EUR).

5.1.7 Sonstige ordentliche Erträge

Die sonstigen Erträge in Höhe von ca. 0,65 Mio. EUR werden durch die Konzessionsabgaben in Höhe von 0,52 Mio. EUR geprägt. Außerdem werden seit 2013 aufgrund geänderter Zuordnungsvorschriften unter dieser Position die Nachforderungszinsen für die Gewerbesteuer gebucht (0,36 Mio. EUR = Üpl). Bisher wurden diese bei den Finanzerträgen gebucht.

5.2 Ordentliche Aufwendungen

Die ordentlichen Aufwendungen in Höhe von insgesamt rd. 21,4 Mio. EUR gliedern sich wie folgt auf:



5.2.1 Personalaufwendungen

Der Personalaufwand beträgt 3,55 Mio. EUR und beinhaltet u.a. die Bezüge der Beamten, die Entgelte der tariflichen Beschäftigten sowie die Versorgungskassen- und Sozialversicherungsbeiträge für die tariflich Beschäftigten.

Die Erhöhung an dieser Stelle hängt u.a. mit der Zuführung zur Beihilferückstellung zusammen. Die Kommunalen Versorgungskassen Westfalen-Lippe haben einen neuen Maßstab zur Berechnung angesetzt.

Aus dem Gutachten: „Mit den Wahrscheinlichkeitstafeln 2013 wurden die Kopfschadenstatistiken auf eine neue, erweiterte Datenbasis umgestellt. Da die neuen Statistiken insbesondere in höheren Altern einen signifikant anderen Verlauf aufweisen als die bisherigen Wahrscheinlichkeitstafeln war zum 31.12.2014 eine Bewertungsanpassung erforderlich. Die Bewertung erfolgt nun unter Einschluss der Statistiken für ambulante und stationäre Pflege. (...) Durch die Umstellung erhöhen sich die Rückstellungen für Beihilfeverpflichtungen im Vergleich zum bisherigen Ansatz um durchschnittlich 3,1 %.“

Außerdem konnte bei der Haushaltsplanung 2014 noch nicht vorausgesehen werden, in welcher Höhe hier ein Ansatz für den neuen Bürgermeister gebildet werden muss.

Der ausgewiesene überplanmäßige Aufwand muss für die Personalaufwendungen und Versorgungsaufwendungen gemeinsam betrachtet werden.

5.2.2 Versorgungsaufwendungen

Die Versorgungsaufwendungen i.H.v. 0,64 Mio. EUR enthalten u.a. die Versorgungskassenbeiträge für Beamte sowie die Zuführung zu den Pensions- und Beihilferückstellungen der Versorgungsempfänger.

Für das Jahr 2014 war der Pensionseintritt eines aktiven Beamten eingeplant. Der Beamte ist allerdings bereits vorzeitig Ende 2013 in Pension gegangen, so dass der Wechsel zu den Versorgungsempfängern im Haushaltsjahr 2013 zahlenmäßig erfasst ist. Daher stammt die hohe Einsparung an dieser Stelle.

Zu der Beihilferückstellung gilt das unter Punkt 5.2.1 Gesagte.

5.2.3 Aufwendungen für Sach- und Dienstleistungen

Charakteristisch für den Gesamtbetrag der Aufwendungen für Sach- und Dienstleistungen von insgesamt 3,18 Mio. EUR sind die Mietnebenkosten für städtische Gebäude (1,01 Mio. EUR), die Kosten der Abfallbeseitigung (ca. 0,55 Mio. EUR), die Schülerbeförderungskosten (0,46 Mio. EUR), die Inanspruchnahme von Bauhofleistungen (0,26 Mio. EUR) und die Unterhaltung von Grundstücken, soweit sie nicht den Straßen- und Immobilienbetrieben zugeordnet sind (0,04 Mio. EUR). Hierbei handelt es sich überwiegend um Unterhaltung von Waldgrundstücken, von Waldwegen, öffentlichen Gewässern etc.

5.2.4 Bilanzielle Abschreibung

Die bilanziellen Abschreibungen setzen sich aus den Beträgen für Abschreibungen auf Sach- und Finanzanlagen zusammen und machen im Haushaltsjahr 2014 einen Betrag von 0,25 Mio. EUR aus.

5.2.5 Transferaufwendungen

Die Transferaufwendungen von 11,73 Mio. EUR beinhalten in der Hauptsache die Kreisumlage (7,59 Mio. EUR), die Gewerbesteuerumlage (0,3 Mio. EUR) und den Fonds Deutsche Einheit (0,35 Mio. EUR).

Außerdem ist der Verlustausgleich für den Eigenbetrieb Straßen- und Immobilienbetriebe Beverungen enthalten (2,39 Mio. EUR).

Ebenfalls abgebildet sind hier die Zuschüsse im Kindergartenbereich, im Schulbereich (OGS-Betreuung etc.), Zuschüsse an übrige Bereiche (insg. 0,59 Mio. EUR),

der Zuschuss zum VHS Zweckverband (0,03 Mio. EUR), Asylleistungen (0,32 Mio. EUR) und die Krankenhausumlage (0,15 Mio. EUR).

5.2.6 Sonstige ordentliche Aufwendungen

Im Rahmen der sonstigen ordentlichen Aufwendungen (2,06 Mio. EUR) fielen insbesondere die Mietzahlungen für städtische Gebäude an die Straßen- und Immobilienbetriebe (1,34 Mio. EUR), die Kosten der Geschäftsaufwendungen, Bürobedarf etc. (0,12 Mio. EUR) und die Kosten für Versicherungsleistungen (0,19 Mio. EUR) an. Außerdem werden seit 2013 aufgrund geänderter Zuordnungsvorschriften unter dieser Position die Erstattungszinsen für die Gewerbesteuer gebucht (0,05 Mio. EUR = Üpl). Bisher wurden diese unter der Position „Zinsen und sonstige Finanzaufwendungen“ gebucht.

5.3 Finanzerträge und –aufwendungen

5.3.1 Finanzerträge

Geplant war an dieser Stelle u.a. die Eigenkapitalverzinsung des Abwasserwerkes mit 0,44 Mio. EUR sowie die Gewinnabführung mit 0,25 Mio. EUR.

Der Jahresabschluss der Stadtwerke lag zum Zeitpunkt der Jahresabschlussarbeiten der Stadt nicht vor, so dass der Ertrag erst im Haushaltsjahr 2015 realisiert werden kann.

Es wurden lediglich Zinserträge von Kreditinstituten i.H.v. rd. 700,00 EUR verbucht.

5.3.2 Finanzaufwendungen

Die Finanzaufwendungen beinhalten hauptsächlich die Zinsaufwendungen an Kreditinstitute (rd. 381.000,00 EUR). Geplant wurde mit rd. 50.000,00 EUR mehr, da die Aufnahme eines Kassenkredites nie ausgeschlossen werden kann.

5.4 Verrechnung von Erträgen und Aufwendungen mit der allgemeinen Rücklage

Das 1. NKF-Weiterentwicklungsgesetz schreibt weiterhin einen nachrichtlichen Ausweis von verrechneten Erträgen und Aufwendungen mit der allgemeinen Rücklage ab 2013 vor. Die Gemeinden müssen entstehende Erträge und Aufwendungen aus dem Abgang und der Veräußerung von Vermögensgegenständen und aus Wertveränderungen von Finanzanlagen unmittelbar mit der allgemeinen Rücklage verrechnen.

Im Jahre 2014 wurde der Verkauf des Gründerzentrums als Finanzanlage abgewickelt (Ratsbeschluss vom 20.03.2014). Der Verkauf von 200.000,00 EUR über Buchwert erhöht daher die allgemeine Rücklage.

6. Erläuterungen zur Finanzrechnung

Den Gesamteinzahlungen in der Finanzrechnung von 22,51 Mio. EUR stehen Gesamtauszahlungen von 22,72 Mio. EUR gegenüber.

Das sich daraus ergebende negative Gesamtzahlungsergebnis beläuft sich somit 2014 auf rund 0,21 Mio. EUR.

Der Anfangsbestand an Finanzmitteln zum 01.01.2014 betrug 0,98 Mio. EUR. Der Bestand an liquiden Mitteln sinkt unter Berücksichtigung des Saldos aus durchlaufenden Posten (16.000,00 EUR) entsprechend auf 0,75 Mio. EUR.

6.1 Saldo aus laufender Verwaltungstätigkeit

Den Einzahlungen aus laufender Verwaltungstätigkeit von 20,4 Mio. EUR stehen 2014 Auszahlungen aus laufender Verwaltungstätigkeit von insgesamt 20,92 Mio. EUR gegenüber und führen zu einem negativen Zahlungssaldo i.H.v. 0,52 Mio. EUR.

6.2 Einzahlungen aus Investitionstätigkeit

6.2.1 Zuwendungen für Investitionsmaßnahmen

Bei dieser Einzahlungsposition in Höhe von 1,59 Mio. EUR handelt es sich insbesondere um die Investitions-, Schul- und Sportpauschale vom Land (1,38 Mio. EUR) und die Zuwendungen vom Zweckverband Nahverkehr Westfalen-Lippe für die Erneuerung der Fahrgastunterstände / ZOB (0,2 Mio. EUR).

6.2.2 Veräußerung von Sachanlagen

Diese Position mit rd. 318.000,00 EUR beinhaltet fast ausschließlich die Einzahlungen aus der Veräußerung von Grundstücken.

6.2.3 Veräußerung von Finanzanlagen

Die Einzahlungen aus der Veräußerung von Finanzanlagen beliefen sich auf 200.000,00 EUR. An dieser Stelle wurde die Veräußerung des Gründerzentrums verbucht.

6.3 Auszahlungen aus Investitionstätigkeit

6.3.1 Erwerb von Grundstücken und Gebäuden

Für den Kauf von Grundstücken wurden 2014 rd. 115.000,00 EUR gezahlt.

6.3.2 Auszahlungen für Baumaßnahmen

Die Investitionssumme für Baumaßnahmen belief sich auf rd. 213.000,00 EUR. Die Summe beinhaltet die Tiefbauarbeiten für die Erneuerung der Fahrgastunterstände / ZOB (rd. 190.000,00 EUR) und die Wegearbeiten auf den Friedhöfen (rd. 24.000,00 EUR).

6.3.3 Erwerb von beweglichem Anlagevermögen

2014 wurde bewegliches Anlagevermögen in Höhe von rd. 161.000,00 EUR erworben. Hervorzuheben ist hier der Erwerb der Fahrgastunterstände (rd. 26.000,00 EUR), der Erwerb von beweglichem Anlagevermögen für die Feuerwehr (z.B. Digitalfunk – rd. 34.000,00 EUR), der Erwerb von beweglichem Anlagevermögen (Tische, Stühle etc.) für die Schulen (rd. 78.000,00 EUR). Für die Verwaltung wurden Einrichtungsgegenstände (Möbel, Computer etc.) im Wert von rd. 19.000,00 EUR angeschafft.

6.3.4 Sonstige Investitionsauszahlungen

Diese sich auf 0,87 Mio. EUR belaufende Auszahlungsposition umfasst die anteilige Weiterleitung der Investitions-, Schul- und Sportpauschale an die SIB.

6.4 Überblick über die wesentlichen Investitionsmaßnahmen

Investitionen waren geplant in Höhe von 876.650,00 EUR. Die darin enthaltenen größeren Investitionen wurden wie folgt durchgeführt:

<u>Beschreibung</u>	<u>Ansatz 2014</u>	<u>HH-Rest aus VJ</u>	<u>ÜPL/APL 2014</u>	<u>fortg. Ansatz 2014</u>	<u>Bewegungen 2014</u>	<u>Übertragen ans Folgejahr</u>	<u>noch verfügbar</u>
Büro- und Geschäftsausstattung Schulen	47.450,00		2.424,53*	49.874,53	41.276,26		8.598,27
Wegebau Friedhöfe	20.000,00		1.040,25	21.040,25	24.640,25		-3.600,00
Zaunanlage Friedhof Dalhausen	15.000,00			15.000,00		11.400,00	3.600,00
Feuerwehrfahrzeug Drenke	100.000,00			100.000,00	2.380,00	97.620,00	
Feuerwehrfahrzeug Beverungen HLF 20-16	220.000,00	14.248,93		234.248,93	2.228,87	232.020,06	
Verbundschule, Kunst - Küche - 5er Klassen	36.000,00		-1.040,25	34.959,75	25.045,77		9.913,98
Gymnasium Aula Stühle	50.500,00			50.500,00		30.500,00	20.000,00
Fahrgastunterstände Erneuerung	219.400,00			219.400,00	218.744,27		655,73
GESAMT	708.350,00	14.248,93	2.424,53	725.023,46	314.315,42	371.540,06	39.167,98
* Umbuchung von GWG Gymnasium zu BGA Gymnasium -> Deckung durch Einsparung bei GWG							

6.5 Aufnahme und Rückflüsse von Darlehen

Im Haushaltsplan war die Aufnahme von investiven Krediten nicht vorgesehen; tatsächlich wurden auch keine neuen Kredite aufgenommen.

6.6 Tilgung und Gewährung von Darlehen

Die Tilgung von Darlehen belief sich in 2014 rd. 217.000,00 EUR. Darin enthalten ist die Tilgung von investiven Krediten i.H.v. rd. 196.000,00 EUR für 2014, sowie Zahlungen für das 4. Quartal 2013.

6.7 Kassenkredite zur Liquiditätssicherung

Der Kassenkredit bei den Stadtwerken konnte durch den Verkauf des Gewerbegrundstücks Grüner Weg um rd. 221.000,00 EUR abgeschmolzen werden.

7. Ergänzende Hinweise

7.1 Ermächtigungsübertragungen

Da bei der Aufstellung eines neuen Haushaltsplanes nicht immer mit Gewissheit übersehen werden kann, ob die veranschlagten Ansätze des aktuellen Haushaltsplanes bis zum Ende des Haushaltsjahres wie geplant in Anspruch genommen werden oder ggf. neu zu veranschlagen sind, ist im Rahmen einer wirtschaftlichen Haushaltsführung die Möglichkeit vorgesehen, Ermächtigungen des ablaufenden Haushaltes in das Folgejahr zu übertragen. Abweichend vom Grundsatz der zeitlichen Bindung an das Haushaltsjahr wird so eine Inanspruchnahme entsprechend dem tatsächlichen Bedarf gewährleistet. Werden Ermächtigungen für Aufwendungen und Auszahlungen übertragen, erhöhen sie die entsprechenden Positionen im Haushalt des folgenden Jahres.

Gemäß § 22 Absatz 4 Satz 2 GemHVO sind Ermächtigungsübertragungen im Jahresabschluss im Anhang gesondert anzugeben.

Im Jahr 2014 wurden Ermächtigungen in Höhe von insgesamt rd. 373.000,00 EUR in das Jahr 2015 übertragen.

Die in Ermächtigungsübertragungen aus 2013 wurden in 2014 überwiegend wie geplant abgewickelt. Die Mittel für das HLF Beverungen wurden aufgrund von Planungs- und Lieferungsschwierigkeiten nach 2015 übertragen.

Die Ermächtigungsübertragungen ergeben sich im Einzelnen aus den als Anlagen beigefügten Übersichten.

7.2. Haftungsverhältnisse

Die Gemeinde darf nach § 86 Abs. 2 GO NRW Bürgschaften und Verpflichtungen aus Gewährverträgen nur im Rahmen der Erfüllung ihrer Aufgaben übernehmen. Gemeindliche Bürgschaften haben zum 31.12.2014 nicht bestanden.

7.3. Leasingverträge, Wartungsverträge

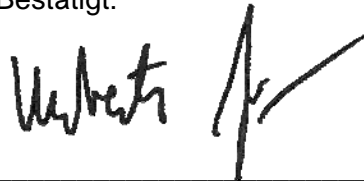
Es bestehen keine finanziellen Verpflichtungen aus Leasingverträgen. Allerdings bestehen verschiedene Miet- und Wartungsverträge, z. B. für Software, Telefonanlage pp.

Aufgestellt:



Martin Finke
Kämmerer

Bestätigt:




Hubertus Grimm
Bürgermeister

**Anlagen
zum
Anhang**

2014

Anlage 1

Forderungsspiegel Stadt Beverungen					
					
Art der Forderungen <i>in EUR</i>	Stand	mit einer Restlaufzeit von			Stand
	31.12.2014	bis zu 1 Jahr	1 bis 5 Jahre	mehr als 5 Jahre	01.01.2014
1.Öffentlich rechtliche Forderungen und Forderungen aus Transfer- leistungen	756.142,98	596.471,76	1.436,22	158.235,00	473.794,70
1.1.Gebühren	40.311,55	39.108,65	1.202,90	0,00	50.150,85
1.2.Beiträge	0,00	0,00	0,00	0,00	0,00
1.3.Steuern	331.961,95	331.961,95	0,00	0,00	188.212,83
1.4.Forderungen aus Transfer- leistungen	27.678,68	27.678,68	0,00	0,00	88.809,17
1.5.Sonstige öffentl. Rechtl. Forderungen	356.190,80	197.722,48	233,32	158.235,00	146.621,85
2.Privatrechtliche Forderungen	258.334,74	258.334,74	0,00	0,00	629.427,97
2.1.Priv. Ford. geg. d. privaten Bereich	0,00	0,00	0,00	0,00	0,00
2.2.Priv. Ford. geg. d. öffentlichen Bereich	0,00	0,00	0,00	0,00	0,00
2.3.Priv. Ford. gegen verbundene Unternehmen	0,00	0,00	0,00	0,00	0,00
2.4.Priv. Ford. gegen Beteiligungen	0,00	0,00	0,00	0,00	0,00
2.5.Priv. Ford. gegen Sondervermögen	258.334,74	258.334,74	0,00	0,00	629.427,97
3.Summe aller Forderungen	1.014.477,72	854.806,50	1.436,22	158.235,00	1.103.222,67

Anlage 2

Verbindlichkeitspiegel Stadt Beverungen					
		mit einer Restlaufzeit von			
Art der Verbindlichkeiten	Gesamt- betrag am 31.12.2014	bis zu 1 Jahr	1 bis 5 Jahre	mehr als 5 Jahre	Gesamt- betrag am 31.12.2013
	in EUR	1	2	3	4
1. Anleihen	0,00	0,00	0,00	0,00	0,00
2. Verbindlichkeiten aus Krediten für Investitionen	2.333.595,50	197.389,32	622.878,56	1.513.327,62	2.523.498,68
2.1. von verbundenen Unternehmen	0,00	0,00	0,00	0,00	0,00
2.2. von Beteiligungen	0,00	0,00	0,00	0,00	0,00
2.3. von Sondervermögen	0,00	0,00	0,00	0,00	0,00
2.4. vom öffentlichen Bereich	0,00	0,00	0,00	0,00	0,00
2.4.1. vom Bund	0,00	0,00	0,00	0,00	0,00
2.4.2. vom Land	0,00	0,00	0,00	0,00	0,00
2.4.3. von Gemeinden	0,00	0,00	0,00	0,00	0,00
2.4.4. von Zweckverbänden	0,00	0,00	0,00	0,00	0,00
2.4.5. vom sonstigen öffentlichen Bereich	0,00	0,00	0,00	0,00	0,00
2.4.6. von sonst. öff. Sonderrechnungen	0,00	0,00	0,00	0,00	0,00
2.5. von Kreditinstituten	2.333.595,50	197.389,32	622.878,56	1.513.327,62	2.523.498,68
2.5.1. von Banken und Kreditinstituten	2.333.595,50	197.389,32	622.878,56	1.513.327,62	2.523.498,68
2.5.2. von übrigen Kreditgebern	0,00	0,00	0,00	0,00	0,00
3. Verbindlichk. a Kred. z. Liquiditätssicherung	11.068.454,00	11.068.454,00	0,00	0,00	11.290.000,00
3.1. vom öffentlichen Bereich	68.454,00	68.454,00	0,00	0,00	290.000,00
3.2. vom privaten Kreditmarkt	11.000.000,00	11.000.000,00	0,00	0,00	11.000.000,00
4. Verbindl. a Vorgängen, die Kreditaufn. wirtschaftlich gleichkommen	15.301,30	15.301,30	0,00	0,00	21.706,32
5. Verbindlichkeiten aus Lieferungen und Leistungen	1.525.488,14	1.525.488,14	0,00	0,00	1.864.025,50
6. Verbindlichkeiten aus Transferleistungen	22.995,02	22.995,02	0,00	0,00	101.097,39
7. Sonstige Verbindlichkeiten	962.774,61	962.774,61	0,00	0,00	963.678,29
8. Erhaltene Anzahlungen	1.793.075,93	0,00	0,00	0,00	789.851,39
9. Summe aller Verbindlichkeiten	17.721.684,50	13.792.402,39	622.878,56	1.513.327,62	17.553.857,57

Anlage 3

Anlagenpiegel Stadt Beverungen



	in EUR								
	Anschaffungs- und Herstellungskosten				Abschreibungen			Buchwert	
	Stand 01.01.2014	Zugänge 2014	Abgänge 2014	Um- buchungen 2014	Abschrei- bungen 2014	Zuschrei- bungen 2014	Kumulierte Abschrei- bungen	Stand 31.12.2014	Stand 31.12.2013
1. Immaterielle Vermögensgegenstände	12.581,21	0,00	454,00	0,00	931,10	0,00	9.762,90	2.364,31	3.295,41
2. Sachanlagen	20.981.629,95	395.049,72	147.664,28	0,00	244.290,44	0,00	1.673.833,64	19.555.181,75	19.541.195,59
2.1 Unbebaute Grundstücke und grundstücksgleiche Rechte									
2.1.1 Grünflächen	2.777.035,99	27.188,91	29.476,68	23.611,64	8.850,99	0,00	36.453,73	2.761.906,13	2.749.433,25
2.1.2 Ackerland	1.205.371,92	0,00	41.485,00	0,00	0,00	0,00	69,00	1.163.817,92	1.205.302,92
2.1.3 Wald, Forsten	12.529.486,72	0,00	32.233,36	0,00	192,04	0,00	594,16	12.496.659,20	12.529.084,60
2.1.4 Sonstige unbebaute Grundstücke	538.600,57	0,00	30.250,00	252,00	0,00	0,00	0,00	508.602,57	538.600,57
2.2 Bebaute Grundstücke und grundstücksgleiche Rechte									
2.2.1 Kindertageseinrichtungen	0,00	0,00	0,00	0,00	0,00	0,00	0,00	0,00	0,00
2.2.2 Schulen	0,00	0,00	0,00	0,00	0,00	0,00	0,00	0,00	0,00
2.2.3 Wohnbauten	0,00	0,00	0,00	0,00	0,00	0,00	0,00	0,00	0,00
2.2.4 Sonstige Dienst-, Geschäfts- und Betriebsgebäude	0,00	0,00	0,00	0,00	0,00	0,00	0,00	0,00	0,00
2.3 Infrastrukturvermögen									
2.3.1 Grund und Boden des Infrastrukturvermögens	0,00	0,00	0,00	0,00	0,00	0,00	0,00	0,00	0,00
2.3.2 Brücken und Tunnel	0,00	0,00	0,00	0,00	0,00	0,00	0,00	0,00	0,00
2.3.3 Gleisanlagen mit Streckenausrüstung und Sicherheitsanlagen	0,00	0,00	0,00	0,00	0,00	0,00	0,00	0,00	0,00
2.3.4 Entwässerungs- und Abwasserbeseitigungsanlagen	0,00	0,00	0,00	0,00	0,00	0,00	0,00	0,00	0,00
2.3.5 Straßennetz mit Wegen, Plätzen, Verkehrslenkungsanlagen	0,00	0,00	0,00	0,00	0,00	0,00	0,00	0,00	0,00
2.3.6 Sonstige Bauten des Infrastrukturvermögens	657.068,32	0,00	0,00	0,00	11.129,36	0,00	35.283,88	621.784,44	632.913,80
2.4 Bauten auf fremdem Grund und Boden	0,00	0,00	0,00	0,00	0,00	0,00	0,00	0,00	0,00
2.5 Kunstgegenstände, Kulturdenkmäler	47,00	0,00	0,00	0,00	0,00	0,00	0,00	47,00	47,00
2.6 Maschinen und technische Anlagen, Fahrzeuge	1.140.890,26	0,00	1,00	0,00	57.584,73	0,00	452.903,41	687.985,85	745.571,58
2.7 Betriebs- und Geschäftsausstattung	2.065.879,76	121.063,33	14.218,24	0,00	166.533,32	0,00	1.148.529,46	1.024.195,39	1.072.992,46
2.8 Geleistete Anzahlungen, Anlagen im Bau	67.249,41	246.797,48	0,00	-23.863,64	0,00	0,00	0,00	290.183,25	67.249,41
3 Finanzanlagen	40.437.952,77	31.315,41	22.717,86	0,00	0,00	0,00	0,00	40.446.550,32	40.437.952,77
3.1 Anteile an verbundenen Unternehmen	0,00	0,00	0,00	0,00	0,00	0,00	0,00	0,00	0,00
3.2 Beteiligungen	97.825,61	0,00	0,00	0,00	0,00	0,00	0,00	97.825,61	97.825,61
3.3 Sondervermögen	40.000.870,82	31.315,41	22.717,86	0,00	0,00	0,00	0,00	40.009.468,37	40.000.870,82
3.4 Wertpapiere des Anlagevermögens	337.936,34	0,00	0,00	0,00	0,00	0,00	0,00	337.936,34	337.936,34
3.5 Ausleihungen									
3.5.1 an verbundene Unternehmen	0,00	0,00	0,00	0,00	0,00	0,00	0,00	0,00	0,00
3.5.2 an Beteiligungen	0,00	0,00	0,00	0,00	0,00	0,00	0,00	0,00	0,00
3.5.3 an Sondervermögen	0,00	0,00	0,00	0,00	0,00	0,00	0,00	0,00	0,00
3.5.4 Sonstige Ausleihungen	1.320,00	0,00	0,00	0,00	0,00	0,00	0,00	1.320,00	1.320,00
Anlagevermögen	61.432.163,93	426.365,13	170.836,14	0,00	245.221,54	0,00	1.683.596,54	60.004.096,38	59.982.443,77

Lagebericht

zum

Jahresabschluss 2014

Stadt Beverungen

Haushaltswirtschaftsbericht

Die Ergebnisrechnung im Haushaltsjahr 2014 schließt mit einem Verlust in Höhe von -1.490.558,52 EUR ab. Gegenüber dem geplanten Defizit, einschließlich der über- und außerplanmäßigen Ausgaben und der Haushaltsreste aus 2013 in Höhe von 2.026.545,26 EUR, bedeutet das Ergebnis erfreulicherweise eine Verbesserung im Vergleich zur Planung.

Im Folgenden werden bedeutsame Abweichungen von den Planwerten im Haushaltsjahr 2014 erläutert.

Die positive Entwicklung im Ergebnisplan ist hauptsächlich auf die positive Entwicklung bei der Gewerbesteuer zurückzuführen. Hier konnte gegenüber der Planung ein Plus von rd. 0,58 Mio. EUR erreicht werden.

Bei den privatrechtlichen Leistungsentgelten wurde in 2014 der Verkauf des Gründerzentrums mit 0,2 Mio. EUR angesetzt. Der Verkauf ist abgeschlossen; allerdings konnte der Verkaufserlös nicht an dieser Stelle gebucht werden, so dass dort ein Einnahmeausfall zu verzeichnen ist. Gem. § 43 Absatz 3 GemHVO NRW sind Erträge aus dem Abgang und der Veräußerung von Vermögensgegenständen nach § 90 Absatz 3 Satz 1 der Gemeindeordnung unmittelbar mit der allgemeinen Rücklage zu verrechnen.

Allerdings konnte diese Einnahmelücke zum Teil durch die überdurchschnittlichen Erträge aus Holzverkauf (+ 0,09 Mio. EUR) eingedämmt werden.

Eine weitere Einnahmeverbesserung konnte bei den Kostenerstattungen erzielt werden. Dies resultiert aus der Umstellung der Berechnung der Verwaltungskostenerstattung auf die betriebliche Kosten- und Leistungsrechnung, die eine präzise Berechnung der Leistungen der Stadt Beverungen an die Eigenbetriebe ermöglicht hat. Im Übrigen wurde an dieser Stelle der ungeplante Erstattungsanspruch gegen die Stadt Höxter aufgrund der Pensionsrückstellung für Bürgermeister Hubertus Grimm in Höhe von 0,16 Mio. EUR verbucht.

Bei den Finanzerträgen waren u.a. die Eigenkapitalverzinsung des Abwasserwerkes mit 0,44 Mio. EUR sowie die Gewinnabführung mit 0,25 Mio. EUR geplant. Da der Jahresabschluss der Stadtwerke zum Zeitpunkt der Jahresabschlussarbeiten der Stadt noch nicht vorlag, kann der Ertrag erst im Haushaltsjahr 2015 verbucht werden.

Auf der Aufwandsseite konnte insgesamt eine Verbesserung von rd. 300.000,00 EUR erzielt werden.

Die positive Entwicklung ist u.a. auf die Einsparung bei den Versorgungsaufwendungen zurückzuführen. An dieser Stelle war für 2014 der Pensionseintritt eines aktiven Beamten eingeplant (= Wechsel von aktiv zu passiv); dieser ist jedoch bereits Ende 2013 in Pension gegangen. Die zahlenmäßige Abwicklung ist folglich im Haushaltsjahr 2013 sichtbar.

Überblick über die wirtschaftliche Lage

Die Bilanz der Stadt Beverungen zum 31.12.2014 weist eine Bilanzsumme von rd. 62,6 Mio. EUR aus. Zusammengefasst stellt sich die Bilanz der Stadt Beverungen wie folgt dar:

Aktiva	in TEUR	in %	Passiva	in TEUR	in %
Anlagevermögen	60.004	95,83	Eigenkapital	29.951	47,83
Umlaufvermögen	2.540	4,06	Sonderposten	2.116	3,38
Aktive RAP*	72	0,11	Rückstellungen	11.026	17,61
			Verbindlichkeiten	17.722	28,30
			Passive RAP*	1.801	2,88
Summe	62.616	100,0	Summe	62.616	100,0

* RAP = Rechnungsabgrenzungsposten

Vermögensstruktur der Bilanz (Aktiva)

Der Schwerpunkt auf der Vermögensseite der Bilanz (Aktiva) liegt mit rd. 60 Mio. EUR (95,83 %) beim **Anlagevermögen**.

Zum Anlagevermögen zählen insbesondere:

- Immaterielle Vermögensgegenstände (Softwareprogramme und Lizenzen) (rd. 2.400,00 EUR)
- Sachanlagen (Grundstücke, Gebäude, Infrastrukturvermögen, Fahrzeuge) (19,56 Mio. EUR)
- Finanzanlagen (Anteile an verbundenen Unternehmen, Beteiligungen und Sondervermögen) (40,45 Mio. EUR)

Je größer der Anteil des Anlagevermögens ist, desto mehr Kapital ist langfristig gebunden. Hieraus entstehen grundsätzlich hohe Aufwendungen für Abschreibungen und Instandhaltungen, die den Ergebnisplan beeinflussen. Der Anteil der **Finanzanlagen** an der Bilanzsumme beträgt 40,45 Mio. EUR (64,59 %). Darin zeigt sich ein relativ hohes Maß an Ausgliederung kommunaler Aufgaben in Sonderrechnungen. Finanzanlagen können durch Gewinnausschüttungen, Konzessionsabgaben und Eigenkapitalverzinsung in der Regel einen positiven Beitrag zum Ergebnisplan leisten. Dies gilt allerdings nicht für die Straßen- und Immobilienbetriebe.

Gemessen an dieser Summe rückt das **Umlaufvermögen** mit 2,54 Mio. EUR (4,06 %) deutlich in den Hintergrund.

Das Umlaufvermögen setzt sich zusammen aus:

- Vorräten (0,77 Mio. EUR)
- Forderungen (1,02 Mio. EUR)
- Liquiden Mitteln (0,75 Mio. EUR).

Auf der Vermögensseite ist noch die Position Aktive Rechnungsabgrenzung mit rd. 0,07 EUR (0,11 %) ausgewiesen. Hierbei handelt es sich um Ausgaben vor dem Abschlussstichtag, die einen Aufwand nach diesem Tag darstellen.

Kapitalstruktur/Finanzierung der Bilanz (Passiva)

Die Passivseite gibt Auskunft darüber, wie das Vermögen finanziert wurde; hier erkennt man also die Mittelherkunft. Die anteilige Zusammensetzung des Kapitals aus Eigenkapital und Fremdkapital ist von besonderer Bedeutung. Ein hoher Eigenkapitalanteil wirkt sich vorteilhaft auf die Kreditwürdigkeit der Gemeinde aus und ermöglicht finanzielle Unabhängigkeit. Ein hoher Fremdkapitalanteil verursacht hohe Zinsaufwendungen, die den Ergebnisplan belasten.

An erster Stelle steht auf der Passivseite das **Eigenkapital** mit 29,95 Mio. EUR.

Es setzt sich zusammen aus:

- | | | |
|--------------------------------|---|-----------------|
| • der Allgemeinen Rücklage mit | | 27,698 Mio. EUR |
| • der Ausgleichsrücklage | + | 3,744 Mio. EUR |
| • dem Jahresfehlbetrag | - | 1,491 Mio. EUR |

Als **Sonderposten** werden insbesondere Landeszuwendungen passiviert, die im Rahmen einer Zweckbindung für investive Maßnahmen bewilligt bzw. gezahlt werden und nicht frei verwendet werden dürfen. Die Bilanz weist hier einen Bestand von 2,12 Mio. EUR (3,38 %) aus.

Im Abfallbereich wurden aus dem Sonderposten für den Gebührenaussgleich rd. 66.000 EUR entnommen. Im Friedhofswesen wurden aus dem gebildeten Sonderposten der Vorjahre ca. 9.700 EUR entnommen.

Der Gesamtbestand im Abfallbereich beträgt 4.863 EUR. Der Sonderposten im Friedhofswesen ist aufgebraucht.

Die Sonderposten werden entsprechend der gesetzlichen Bestimmungen in den Folgejahren aufgelöst.

Im Rahmen der Bilanz wurden **Rückstellungen** in Höhe von 11,026 Mio. EUR gebildet. Sie setzen sich zusammen aus:

- Pensionsrückstellungen mit rd. 10,388 Mio. EUR
- Sonstige Rückstellungen mit rd. 0,638 Mio. EUR

Bei den **Verbindlichkeiten** in Höhe von insgesamt 17,72 Mio. EUR (28,30 %) handelt es sich im Einzelnen um:

- Verbindlichkeiten aus Krediten für Investitionen mit rd. 2,33 Mio. EUR
- Verbindlichkeiten aus Krediten zur Liquiditätssicherung 11,07 Mio. EUR
- Verbindlichkeiten aus Lieferungen und Leistungen mit rd. 1,53 Mio. EUR
- Verbindlichkeiten aus Vorgängen, die Kreditaufnahmen gleichkommen 0,02 Mio. EUR
- Verbindlichkeiten aus Transferleistungen mit rd. 0,02 Mio. EUR
- Sonstige Verbindlichkeiten mit rd. 0,96 Mio. EUR
- Erhaltene Anzahlungen mit rd. 1,79 Mio. EUR

Passive Rechnungsabgrenzungen waren zum Bilanzstichtag über 1,8 Mio. EUR zu bilden. Darin sind Vorauszahlungen für mehrere Jahre enthalten, die über die Restzeiten jährlich aufgelöst werden. Hierbei handelt es sich im Wesentlichen um Friedhofsgebühren.

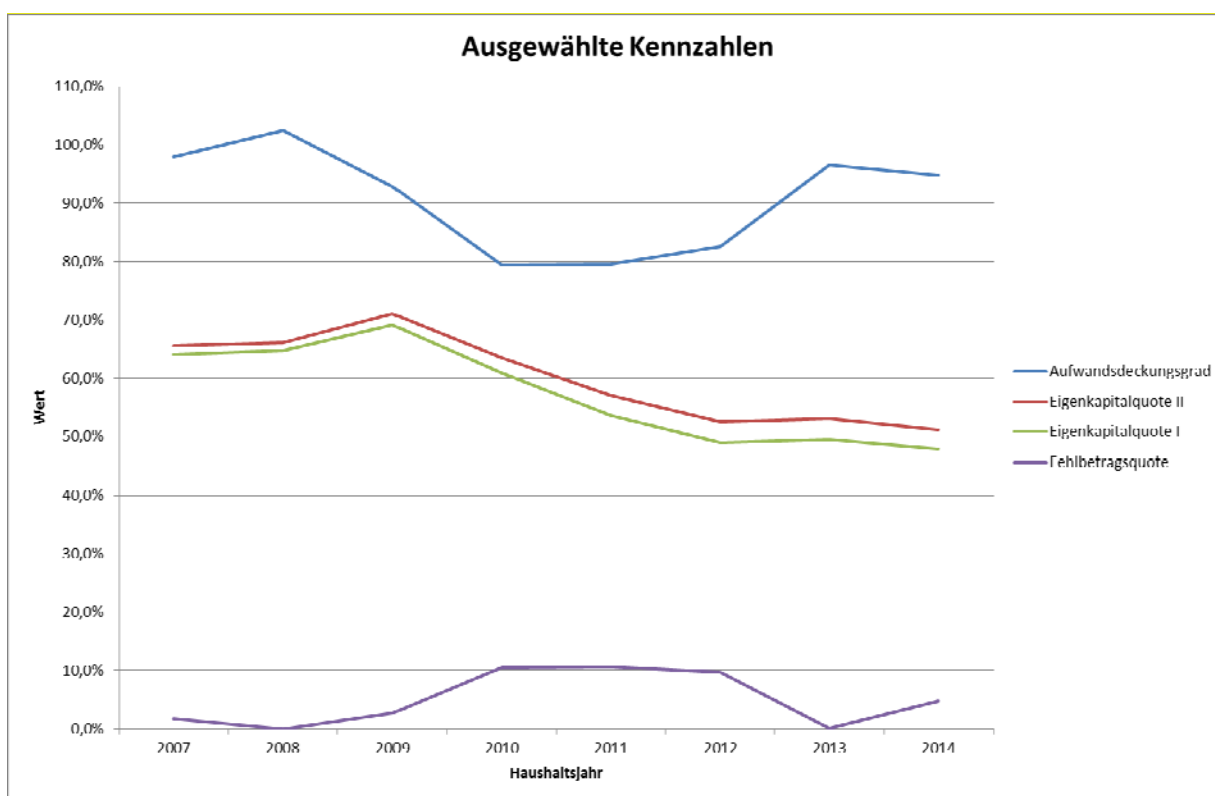
Kennzahlen zur haushaltswirtschaftlichen Gesamtsituation

Nr. Kennzahlenset NRW (Stand Rd.-Erlass IM NRW vom 01.10.2008)			
Haushaltswirtschaftliche Gesamtsituation			
1.	Aufwandsdeckungsgrad	$(\text{Ordentliche Erträge} / \text{ordentliche Aufwendungen}) \times 100$	94,8%
2.	Eigenkapitalquote 1	$(\text{Eigenkapital} / \text{Bilanzsumme}) \times 100$	47,8%
3.	Eigenkapitalquote 2	$(\text{Eigenkapital} + \text{Sonderposten für Zuwendungen und Beiträge}) \times 100 / \text{Bilanzsumme}$	51,2%
4.	Fehlbetragsquote	$(\text{negatives Jahresergebnis} / (\text{Ausgleichsrücklage} + \text{Allgemeine Rücklage})) \times -100$	4,7%
Kennzahlen zur Vermögenslage			
5.	Infrastrukturquote	$(\text{Infrastrukturvermögen} / \text{Bilanzsumme}) \times 100$	1,0%
6.	Abschreibungsintensität	$(\text{Bilanzielle Abschreibungen auf Anlagevermögen} / \text{ordentliche Aufwendungen}) \times 100$	1,1%
7.	Drittfinanzierungsquote	$(\text{Erträge aus der Auflösung von Sonderposten} / \text{bilanzielle Abschreibungen auf Anlagevermögen}) \times 100$	120,6%
8.	Investitionsquote	$\text{Bruttoinvestitionen} / (\text{Abgänge des Anlagevermögens} + \text{Abschreibungen auf das Anlagevermögen}) \times 100$	102,5%
Kennzahlen zur Finanzlage			
9.	Anlagendeckungsgrad 2	$(\text{Eigenkapital} + \text{Sonderposten für Zuwendungen und Beiträge} + \text{langfristiges Fremdkapital}) \times 100 / \text{Anlagevermögen}$	73,3%
10.	Dynamischer Verschuldungsgrad (Angabe in Jahren)	$\text{Effektivverschuldung} / \text{Saldo aus laufender Verwaltungstätigkeit (FR)}$./.
11.	Liquidität 2. Grades	$((\text{Liquide Mittel} + \text{kurzfristige Forderungen}) / \text{kurzfristige Verbindlichkeiten}) \times 100$	10,3%
12.	Kurzfristige Verbindlichkeitsquote	$(\text{kurzfristige Verbindlichkeiten} / \text{Bilanzsumme}) \times 100$	25,3%
13.	Zinslastquote	$(\text{Finanzaufwendungen} / \text{ordentliche Aufwendungen}) \times 100$	1,8%
Kennzahlen zur Ertragslage			
14.	Netto-Steuerquote (bei kreisangehörigen Gemeinden)	$(\text{Steuererträge} - \text{GewSt.Umlage} - \text{Finanzierungsbet. Fonds Dt. Einheit}) / (\text{ordentliche Erträge} - \text{GewSt.Umlage} - \text{Finanzierungsbet. Fonds Dt. Einheit}) \times 100$	51,6%
14.	Allgemeine Umlagenquote (bei Kreisen und Umlageverbänden alternativ zur Netto-Steuerquote)	$(\text{Allgemeine Umlage} / \text{ordentliche Erträge}) \times 100$	37,4%
15.	Zuwendungsquote	$(\text{Erträge aus Zuwendungen} / \text{ordentliche Erträge}) \times 100$	29,5%
16.	Personalintensität	$(\text{Personalaufwendungen} / \text{ordentliche Aufwendungen}) \times 100$	16,6%
17.	Sach- und Dienstleistungsintensität	$(\text{Aufwendungen für Sach- und Dienstleistungen} / \text{ordentliche Aufwendungen}) \times 100$	14,9%
18.	Transferaufwandsquote	$(\text{Transferaufwendungen} / \text{ordentliche Aufwendungen}) \times 100$	54,8%

Mit Hilfe von Kennzahlen lassen sich verschiedene Erkenntniswerte zur Beurteilung der Bilanz gewinnen. Im Jahresvergleich entwickeln sich die Kennzahlen bei der Stadt Beverungen wie folgt:

NKF-Kennzahlenset NRW										
Analysebereich	Lfd. Nr.	Kennzahl	2007	2008	2009	2010	2011	2012	2013	2014
Haushalts- wirtschaftliche Gesamtsituation	1	Aufwandsdeckungsgrad	98,0%	102,5%	92,9%	79,4%	79,6%	82,5%	96,5%	94,8%
	2	Eigenkapitalquote I	64,1%	64,7%	69,1%	60,9%	53,6%	49,0%	49,5%	47,8%
	3	Eigenkapitalquote II	65,5%	66,1%	71,1%	63,5%	57,0%	52,5%	53,0%	51,2%
	4	Fehlbetragsquote	1,8%	-	2,7%	10,5%	10,7%	9,7%	0,1%	4,7%
Kennzahlen zur Vermögenslage	5	Infrastrukturquote	0,0%	0,0%	0,0%	0,0%	1,0%	1,0%	1,0%	1,0%
	6	Abschreibungsintensität	0,7%	0,7%	1,0%	1,3%	1,2%	1,2%	1,2%	1,1%
	7	Drittfinanzierungsquote	70,7%	42,6%	82,0%	89,3%	84,0%	91,1%	76,3%	120,6%
	8	Investitionsquote	20,7%	195,5%	254,8%	222,8%	71,7%	82,3%	98,2%	102,5%
Kennzahlen zur Finanzlage	9	Anlagendeckungsgrad II	89,0%	88,4%	92,8%	85,2%	79,3%	73,6%	74,4%	73,3%
	10	Dynamischer Verschuldungsgrad	-27	3	-20	-4	-7	-9	95	-
	11	Liquidität II. Grades	30,3%	34,6%	43,5%	25,3%	25,3%	17,5%	13,7%	10,3%
	12	Kurzfristige Verbindlichkeitsquote	13,7%	13,7%	7,5%	15,4%	21,8%	25,8%	24,1%	24,9%
	13	Zinslastquote	2,5%	1,2%	0,7%	0,8%	1,8%	2,0%	1,9%	1,8%
Kennzahlen zur Ertragslage	14	Netto-Steuerquote	55,4%	53,0%	56,4%	59,8%	56,0%	51,5%	49,3%	51,6%
	15	Zuwendungsquote	30,6%	35,2%	28,8%	23,3%	25,4%	27,5%	30,0%	29,5%
	16	Personalintensität	17,1%	11,0%	18,4%	12,7%	12,8%	13,2%	11,0%	16,6%
	17	Sach- und Dienstleistungsintensität	17,3%	15,1%	17,4%	16,5%	16,3%	15,4%	16,5%	14,9%
	18	Transferaufwandsquote	48,1%	58,6%	49,4%	53,1%	53,2%	53,9%	51,2%	54,8%

Anhand der nachfolgenden Grafik lässt sich die dramatische Entwicklung des Eigenkapitals erkennen, die in unmittelbarem Zusammenhang mit dem mangelnden Aufwandsdeckungsgrad und der daraus resultierenden Fehlbetragsquote steht.



Voraussichtliche Entwicklung der Haushaltslage

Der Haushaltsplan 2014 weist in der mittelfristigen Finanzplanung für das Haushaltsjahr 2015 noch ein Defizit von rd. 0,5 Mio EUR aus. Die Haushaltslage schien sich danach etwas zu entspannen. Nach der Haushaltsplanung 2015 wird für das Haushaltsjahr ein Defizit im Ergebnisplan in Höhe von rd. 1,14 Mio. EUR erwartet, das sich in der mittelfristigen Finanzplanung bis 2018 in einen Überschuss auf ca. 0,8 Mio. EUR umkehrt. Die so positiven Erwartungen aus dem Planjahr 2014 sind also schon etwas gedämpft worden, obwohl die Konjunkturprognosen und die örtliche Steuerkraft durchaus realistisch eingeschätzt worden ist. Insgesamt kann aber dennoch weiterhin von einer positiven Entwicklung gesprochen werden.

Trotz der verbesserten Lage kann keinesfalls von Entwarnung gesprochen werden. Hohe Kassenkredite belasten weiterhin den Haushalt und auch in den nächsten Jahren sind weitere Kassenkredite nicht ausgeschlossen. Ein kontinuierlicher Abbau der bestehenden Kassenkredite wird frühestens ab 2017 möglich sein. Die erfreuliche Tatsache, dass ein Abbau der internen Kassenkredite schon in diesem Jahr gelungen ist, darf über die Realität in den kommenden Haushaltsjahren nicht hinwegtäuschen.

Die mittelfristige Finanzplanung in der Haushaltsplanung 2015 sieht einen ausgeglichenen Haushalt ab 2017 vor. Im Vergleich zu 2014 musste dieses Ziel schon um ein Jahr nach hinten verschoben werden.

Aber auch dafür ist es unausweichlich, den strikten Konsolidierungskurs weiter zu führen. Die Investitionen sind auf das Notwendigste zu beschränken und möglichst ohne Neuaufnahme von Krediten zu bewerkstelligen.

Chancen und Risiken der künftigen Haushaltsentwicklung

Die konjunkturelle Entwicklung in Beverungen gestaltet sich derzeit weiterhin erfreulich. Die optimistisch geplanten Gewerbesteuererinnahmen in 2015 liegen voraussichtlich im Soll. Es ist davon auszugehen, dass die Planungen 2015 eingehalten werden können.

Es ist zu erwarten, dass bei einer konsequenten Fortführung der Konsolidierungsbemühungen und der Umsetzung der im HSK 2012 dargestellten Konsolidierungsmaßnahmen im Finanzplanungszeitraum bis 2017 der Haushaltsausgleich erreicht werden wird.

Trotzdem wird für die kommenden Jahre bis 2016 ein Haushaltsausgleich nur durch eine Inanspruchnahme der Ausgleichsrücklage möglich sein. Sorgen bereiten weiterhin die Kredite zur Liquiditätssicherung. Trotz der erfreulichen Tatsache, dass in 2014 entgegen der Planung keine weiteren Kredite aufgenommen und im Gegenteil sogar ein Teil der internen Kassenkredite abgebaut werden konnte, betragen diese immer noch 11,07 Mio. EUR. Das bedeutet weiterhin eine enorme Belastung für den städtischen Haushalt. Jede Verbesserung der Wirtschaftslage sollte daher genutzt werden, um die Kassenkredite zu reduzieren.

Die Haushaltsentwicklung ist daher genauestens zu betrachten. Freiwillige Aufgaben sind ständig auf ihre Notwendigkeit und Pflichtaufgaben auf ihre effektive Ausführung hin zu untersuchen.

Sollten die Haushaltsverbesserungen nicht wie geplant eintreten, aus welchen Gründen auch immer, so ist ggfs. erneut über Steuer- und Gebührenerhöhungen nachzudenken. Es kann nur Ziel aller Bemühungen sein, eine nachhaltige Haushaltskonsolidierung zu erreichen.

Organe und Mitgliedschaften

Gemäß § 95 Abs. 2 GO NRW sind am Schluss des Lageberichtes für den Bürgermeister und den Kämmerer sowie für die Ratsmitglieder anzugeben:

1. der Familienname mit mind. einem ausgeschriebenen Vornamen,
2. der ausgeübte Beruf,
3. die Mitgliedschaft in Aufsichtsräten und anderen Kontrollgremien i. S. d. § 125 Abs. 1 S. 3 des Aktiengesetzes,
4. die Mitgliedschaft in Organen von verselbstständigten Aufgabenbereichen der Gemeinde in öffentlich-rechtlicher oder privatrechtlicher Form,
5. die Mitgliedschaft in Organen sonstiger privatrechtlicher Unternehmen.

Für das Rechnungsjahr **2014** ergibt sich folgende Situation **bis zum 31.05.2014**:

Grimm, Hubertus - Bürgermeister – ab 17.03.2014

Finke, Martin - Kämmerer – ab 01.04.2011

Dem Rat der Stadt Beverungen gehörten **bis zum 31.05.2014** an:

Name, Vorname Anschrift	Partei	Gegenwärtig ausgeübter Beruf		Gewerbe, Firma Tätigkeit	Mitgliedschaften in Aufsichtsräten und anderen Kontroll- gremien	Mitgliedschaften in Organen, sonst. privat-rechtlicher Unter- nehmen und von Unternehmen, Körperschaften, Stiftungen, Anstalten öffentlichen Rechts	Funktionen in Vereinen und vergleichbaren Gremien
		selbständig	unselbständig				
Behre, Frank Obere Hauptstraße 223, 37688 Beverungen	CDU		Bauingenieur		Aufsichtsrat BeSte Stadtwerke GmbH, Mitglied	Volkshochschulzweckverbands- versammlung, Stellv. Mitglied Projektentwicklungsgesellschaft Windenergie Kreis Höxter mbH, Mitglied der Gesellschafterver- sammlung	
Bläsing, Gisbert Erlenweg 3, 37688 Beverungen	Grüne		Schulleiter a.D.		Aufsichtsrat BeSte Stadtwerke GmbH, Mitglied	Volkshochschulzweckverbands- versammlung, Stellv. Mitglied Gesellschafterversammlung der BBSW Energie GmbH, Stellv. Mitglied	
Diedrich, Ralf Am Mühlenberg 3, 37688 Beverungen	CDU	Selbstständiger Gewerbe- treibender		Fuhrunter- nehmen			Kulturgemeinschaft Beverun- gen und Umgebung e.V., Beiratsmitglied StGB Arb.Gem. f. d. Reg.Bez. Detmold, Stellv. Mitglied
Dunschen, Werner In den Poelten 42, 37688 Beverungen	CDU		Rentner			Volkshochschulzweckverbands- versammlung, Stellv. Mitglied	StGB Arb.Gem. f. d. Reg.Bez. Detmold, Stellv. Mitglied
Ernst, Udo Am Kapellenberg 25, 37688 Beverungen	CDU		Polizeibeamter			Volkshochschulzweckverbands- versammlung, Mitglied	Kulturgemeinschaft Beverun- gen und Umgebung e.V., Stellv. Beiratsmitglied
Filmer, Manfred Rote Feld 9, 37688 Beverungen	SPD		Kaufm. Angestell- ter		Aufsichtsrat BeSte Stadtwerke GmbH, stellv. Mitglied	Projektentwicklungsgesellschaft Windenergie Kreis Höxter mbH, Mitglied der Gesellschafterver- sammlung Stadtwerke Beverungen Immobili- en GmbH, Gesellschafterver- sammlung, ab 21.03.2014	
Foitzik, Kersten Bruchhauser Weg 14, 37688 Beverungen	CDU		Kaufm. Angestell- ter			Gesellschafterversammlung BeSte Stadtwerke GmbH, Mitglied	
Gauding, Andreas Obere Nußbreite 42, 37688 Beverungen	SPD		Postbeamter		Aufsichtsrat Grün- derzentrum Bev., Mitglied, bis 20.03.2014, Aufsichtsrat BeSte Stadtwerke GmbH, stellv. Mitglied		StGB Arb.Gem. f. d. Reg.Bez. Detmold, Stellv. Mitglied

Name, Vorname Anschrift	Partei	Gegenwärtig ausgeübter Beruf		Gewerbe, Firma Tätigkeit	Mitgliedschaften in Aufsichtsräten und anderen Kontroll- gremien	Mitgliedschaften in Organen, sonst. privat-rechtlicher Unter- nehmen und von Unternehmen, Körperschaften, Stiftungen, Anstalten öffentlichen Rechts	Funktionen in Vereinen und vergleichbaren Gremien
		selbständig	unselbständig				
Gogrewe, Petra Würrigser Straße 49, 37688 Beverungen	Grüne		Dipl.- Verwaltungswirtin				Kulturgemeinschaft Beverun- gen und Umgebung e.V., Stellv. Beiratsmitglied
Groppe, Anette Holster-Mühle-Weg 4, 37688 Beverungen	Grüne		Dipl.-Finanzwirtin		Aufsichtsrat BeSte Stadtwerke GmbH, stellv. Mitglied		Kulturgemeinschaft Beverun- gen und Umgebung e.V., Beiratsmitglied
Dr. Hake, Thomas Oppelnweg 2, 37688 Beverungen	FDP	Dipl.-Kaufmann		Holzhandel, Holzproduktion	Aufsichtsrat Grün- derzentrum Bev., Mitglied, bis 20.03.2014		
Haneke, Friedrich Würrigser Straße 63, 37688 Beverungen	CDU		Industrie- kaufmann				
Klimmek, Peter Bahnhofstraße 17 A, 37688 Beverungen	CDU		Kommunika- tionsleiter		Aufsichtsrat Grün- derzentrum Bev., Mitglied, bis 20.03.2014		
Menke, Herbert Gartenstraße 5, 37688 Beverungen	CDU		Rentner			Beirat des Nahverkehrsverbundes Pb-Hx, Mitglied Vertreter in der Gesellschafter- versammlung BBSW Energie GmbH	StGB Arb.Gem. f. d. Reg.Bez. Detmold, Mitglied
Moreau, Ingelore Weredunstraße 41, 37688 Beverungen	SPD		Rentnerin			Volkshochschulzweckverbands- versammlung, Stellv. Mitglied Weser-Netz Beverungen GmbH, Mitglied Gesellschafterversammlung BeSte Stadtwerke GmbH, stellv. Mitglied	
Neumann, Hans-Jürgen Zum Sonnenhügel 17, 37688 Beverungen	CDU		Polizeibeamter		Aufsichtsrat BeSte Stadtwerke GmbH, Mitglied	Gesellschafterversammlung der Gesellschaft f. Wirtschaftsförde- rung im Kreis Höxter, Mitglied Gesellschafterversammlung Grün- derzentrum Bev., Mitglied, bis 20.03.2014 Mitglied in der Gesellschafterver- sammlung BBSW Energie GmbH Gesellschafterversammlung der Weser-Netz Beverungen GmbH, Mitglied	Kulturgemeinschaft Beverun- gen und Umgebung e.V., Beiratsmitglied

Name, Vorname Anschrift	Partei	Gegenwärtig ausgeübter Beruf		Gewerbe, Firma Tätigkeit	Mitgliedschaften in Aufsichtsräten und anderen Kontroll- gremien	Mitgliedschaften in Organen, sonst. privat-rechtlicher Unter- nehmen und von Unternehmen, Körperschaften, Stiftungen, Anstalten öffentlichen Rechts	Funktionen in Vereinen und vergleichbaren Gremien
		selbständig	unselbständig				
Nolte, Johannes Lilienweg 12, 37688 Beverungen	frak- tions- los		Kommunal- beamter			Volkshochschulzweckverbands- versammlung, Stellv. Mitglied	
Oppermann, Hans-Jürgen Weredunstraße 23, 37688 Beverungen	FDP	EDV-Berater	Rentner		Aufsichtsrat BeSte Stadtwerke GmbH, stellv. Mitglied	Volkshochschulzweckverbands- versammlung, Mitglied Gesellschafterversammlung der Weser-Netz Beverungen GmbH, Mitglied	
Pohl, Petra Obere Hauptstraße 170, 37688 Beverungen	SPD	Hausfrau					Kulturgemeinschaft Beverun- gen und Umgebung e.V., stellv. Beiratsmitglied
Rhoden, Werner Worthweg 7, 37688 Beverungen	SPD		Maschinenbau- meister				
Rolff-Ewen, Petra Wildbergstraße 10, 37688 Beverungen	CDU		Altenpflegerin			Volkshochschulzweckverbands- versammlung, Mitglied	
Sander, Hans-Georg Langenthaler Straße 7, 37688 Beverungen	CDU	Landwirt		Landwirtschaft- licher Betrieb	Aufsichtsrat BeSte Stadtwerke GmbH, stellv. Mitglied	Stadtwerke Beverungen Immo- bilien GmbH, Gesellschafterver- sammlung, ab 21.03.2014	
Schepke, Eckhard In den Poelten 14, 37688 Beverungen	SPD		Rentner		Aufsichtsrat BeSte Stadtwerke GmbH, Mitglied	Mitglied in der Gesellschafterver- sammlung BBSW Energie GmbH	StGB Arb.Gem. f. d. Reg.Bez. Detmold, Mitglied
Scherding, Uwe Wildbergstraße 7, 37688 Beverungen	CDU		Polizeibeamter		Aufsichtsrat BeSte Stadtwerke GmbH, Mitglied	Volkshochschulzweckverbands- versammlung, Stellv. Mitglied	
Schübeler, Karl-August Lange Straße 28, 37688 Beverungen	CDU		Textilbetriebswirt / Verkäufer / Assis- tent der Ge- schäftsleitung	Einzelhandels- betrieb	Aufsichtsrat BeSte Stadtwerke GmbH, stellv. Mitglied	Gesellschafterversammlung der Gesellschaft f. Wirtschaftsför- derung im Kreis Höxter, Stellv. Mit- glied	
Spieker, Günter Grüner Weg 12 A, 37688 Beverungen	SPD		Pensionär / Poli- zeibeamter a.D.			Volkshochschulzweckverbands- versammlung, Mitglied Beirat des Nahverkehrsverbundes Pb-Hx, Stellv. Mitglied	
Thesing, Klaus-Dieter Heristalstraße 33 A, 37688 Beverungen	CDU	Selbstständiger Handelsvertreter				Volkshochschulzweckverbands- versammlung, Mitglied	

Name, Vorname Anschrift	Partei	Gegenwärtig ausgeübter Beruf		Gewerbe, Firma Tätigkeit	Mitgliedschaften in Aufsichtsräten und anderen Kontroll- gremien	Mitgliedschaften in Organen, sonst. privat-rechtlicher Unter- nehmen und von Unternehmen, Körperschaften, Stiftungen, Anstalten öffentlichen Rechts	Funktionen in Vereinen und vergleichbaren Gremien
		selbständig	unselbständig				
van Heynsbergen, Roger Obere Nußbreite 57, 37688 Beverungen	SPD		Gewerkschafts- sekretär		Aufsichtsrat BeSte Stadtwerke GmbH, Mitglied	Gesellschafterversammlung Grün- derzentrum Bev., Mitglied, bis 20.03.2014	Kulturgemeinschaft Beverun- gen und Umgebung e.V., Beiratsmitglied
Villmer, Bernhard Urentalstraße 70, 37688 Beverungen	CDU		Kriminalbeamter a.D.			Volkshochschulzweckverbands- versammlung, Mitglied	StGB Arb.Gem. f. d. Reg.Bez. Detmold, Mitglied
Welling, Jörg Dalhauser Straße 13, 37688 Beverungen	FDP		Techniker				
Weskamp, Günter Weredunstraße 20 A, 37688 Beverungen	CDU		Kaufm. Angestellter		Aufsichtsrat BeSte Stadtwerke GmbH, stellv. Mitglied	Gesellschafterversammlung Grün- derzentrum Bev., Mitglied, bis 20.03.2014	
Zanker, Frank Dalhauser Straße 17, 37688 Beverungen	FDP		Informatiker		Aufsichtsrat BeSte Stadtwerke GmbH, Mitglied	Gesellschafterversammlung Grün- derzentrum Bev., Mitglied, bis 20.03.2014	

Für das Rechnungsjahr **2014** ergibt sich folgende Situation **ab dem 01.06.2014**
(gemäß Ratsbeschluss vom 25.06.2014):

Grimm, Hubertus - Bürgermeister – ab 17.03.2014

- Volkshochschulzweckverband Diemel-Egge-Weser
- Gesellschaft für Wirtschaftsförderung im Kreis Höxter mbH, Aufsichtsrat
- GKD Paderborn, beratende Mitgliedschaft in der Verbandsversammlung und dem Verwaltungsrat
- BBSW Energie GmbH, Gesellschafterversammlung
- BeSte, Gesellschafterversammlung / Aufsichtsrat
- Stadtwerke Beverungen Immobilien GmbH, Gesellschafterversammlung
- Energie für den Kreis Höxter eG
- Projektentwicklungsgesellschaft Windenergie Kreis Höxter mbH, Gesellschafterversammlung
- Westfalen-Weser-Energie, Regionalbeirat Süd
- Kulturgemeinschaft Beverungen, Beirat
- Städte- und Gemeindebund Nordrhein-Westfalen

Finke, Martin - Kämmerer – ab 01.04.2011

Dem Rat der Stadt Beverungen gehören **ab dem 01.06.2014** an:

Name, Vorname Anschrift	Partei	Gegenwärtig ausgeübter Beruf		Gewerbe, Firma Tätigkeit	Mitgliedschaften in Aufsichtsräten und anderen Kontroll- gremien	Mitgliedschaften in Organen, sonst. privat-rechtlicher Unter- nehmen und von Unternehmen, Körperschaften, Stiftungen, Anstalten öffentlichen Rechts	Funktionen in Vereinen und vergleichbaren Gremien
		selbständig	unselbständig				
Becker, Roland Höxterstraße 8, 37688 Beverungen	SPD		Polizeibeamter				
Bläsing, Gisbert Erlenweg 3, 37688 Beverungen	Grüne		Schulleiter a.D.		Aufsichtsrat BeSte Stadtwerke GmbH, Mitglied	Volkshochschulzweckverbands- versammlung, Stellv. Mitglied, Gesellschafterversammlung der BBSW Energie GmbH, Stellv. Mitglied	
Diedrich, Ralf Am Mühlenberg 3, 37688 Beverungen	CDU	Selbstständiger Gewerbe- treibender		Fuhrunter- nehmen			Kulturgemeinschaft Beverun- gen und Umgebung e.V., Stellv. Beiratsmitglied
Dierkes, Rebekka Im Kreis 17, 37688 Beverungen	SPD		Studentin				Kulturgemeinschaft Beverun- gen und Umgebung e.V., Beiratsmitglied, StGB Arb.Gem. f. d. Reg.Bez. Detmold, Stellv. Mitglied
Evens, Walter Würrigser Straße 92, 37688 Beverungen	CDU		Sachverständiger Kfz-Technik				
Filmer, Manfred Rote Feld 9, 37688 Beverungen	SPD		Kaufm. Angestell- ter		Aufsichtsrat BeSte Stadtwerke GmbH, Mitglied, bis 23.10.2014, Stellv. Mitglied, ab 24.10.2014	Projektentwicklungsgesellschaft Windenergie Kreis Höxter mbH, Stellv. Mitglied der Gesellschafter- versammlung, Stadtwerke Beverungen Immobili- en GmbH, Mitglied der Gesell- schafterversammlung, BBSW Energie GmbH, Mitglied der Gesellschafterversammlung	
Firus, Karin Lange Straße 58, 37688 Beverungen	CDU	Selbstständige Physiotherapeutin		Physiotherapie- praxis			Kulturgemeinschaft Beverun- gen und Umgebung e.V., Beiratsmitglied
Foitzik, Kersten Bruchhauser Weg 14, 37688 Beverungen	CDU		Kaufm. Angestell- ter		Aufsichtsrat BeSte Stadtwerke GmbH, Stellv. Mitglied, bis 23.10.2014		
Gauding, Andreas Obere Nußbreite 42, 37688 Beverungen	SPD		Postbeamter		Aufsichtsrat BeSte Stadtwerke GmbH, Mitglied		StGB Arb.Gem. f. d. Reg.Bez. Detmold, Mitglied

Name, Vorname Anschrift	Partei	Gegenwärtig ausgeübter Beruf		Gewerbe, Firma Tätigkeit	Mitgliedschaften in Aufsichtsräten und anderen Kontroll- gremien	Mitgliedschaften in Organen, sonst. privat-rechtlicher Unter- nehmen und von Unternehmen, Körperschaften, Stiftungen, Anstalten öffentlichen Rechts	Funktionen in Vereinen und vergleichbaren Gremien
		selbständig	unselbständig				
Gogrewe, Petra Würrigser Straße 49, 37688 Beverungen	Grüne		Dipl.- Verwaltungswirtin		Aufsichtsrat BeSte Stadtwerke GmbH, Stellv. Mitglied, bis 23.10.2014		Kulturgemeinschaft Beverun- gen und Umgebung e.V., Beiratsmitglied
Göllner, Ralf Kampstraße 3, 37688 Beverungen	CDU		Geschäftsführer	Immobilien- und Vermögens- betreuung	Aufsichtsrat BeSte Stadtwerke GmbH, Mitglied	Volkshochschulzweckverbands- versammlung, Stellv. Mitglied, Gesellschafterversammlung der Gesellschaft f. Wirtschaftsförde- rung im Kreis Höxter, Mitglied, Stadtwerke Beverungen Immobi- lien GmbH, Mitglied der Gesell- schafterversammlung, BBSW Energie GmbH, Mitglied der Gesellschafterversammlung	Kulturgemeinschaft Beverun- gen und Umgebung e.V., Stellv. Beiratsmitglied
Grünzel, Reinhard Am Mühlengraben 7, 37688 Beverungen	Grüne		Rentner				Kulturgemeinschaft Beverun- gen und Umgebung e.V., Stellv. Beiratsmitglied
Humann, Günther Wildbergstraße 15, 37688 Beverungen	CDU		Hausmeister			Projektentwicklungsgesellschaft Windenergie Kreis Höxter mbH, Mitglied der Gesellschafterver- sammlung	
Köhler, Jörg Paradiesstraße 6, 37688 Beverungen	FDP		Qualitätsmanager	Gesundheits- wesen	Aufsichtsrat BeSte Stadtwerke GmbH, Stellv. Mitglied, bis 23.10.2014		
Krystofiak, Heinz Am Goldberge 30, 37688 Beverungen	SPD		Kfz-Mechaniker / Angestellter / Betriebsrats- vorsitzender	Stahl/Rohr- Produktion (Industrie)			
Marquardt, Joshua An der Kirche 12, 37688 Beverungen	CDU		Bankkaufmann		Aufsichtsrat BeSte Stadtwerke GmbH, Mitglied, bis 23.10.2014, Stellv. Mitglied, ab 24.10.2014		StGB Arb.Gem. f. d. Reg.Bez. Detmold, Mitglied, Kulturgemeinschaft Beverun- gen und Umgebung e.V., Beiratsmitglied
Moreau, Ingelore Weredunstraße 41, 37688 Beverungen	SPD		Rentnerin			Volkshochschulzweckverbands- versammlung, Stellv. Mitglied, Gesellschafterversammlung BeSte Stadtwerke GmbH, stellv. Mitglied, bis 23.10.2014	

Name, Vorname Anschrift	Partei	Gegenwärtig ausgeübter Beruf		Gewerbe, Firma Tätigkeit	Mitgliedschaften in Aufsichtsräten und anderen Kontroll- gremien	Mitgliedschaften in Organen, sonst. privat-rechtlicher Unter- nehmen und von Unternehmen, Körperschaften, Stiftungen, Anstalten öffentlichen Rechts	Funktionen in Vereinen und vergleichbaren Gremien
		selbständig	unselbständig				
Neumann, Hans-Jürgen Zum Sonnenhügel 17, 37688 Beverungen	CDU		Polizeibeamter				
Oppermann, Hans-Jürgen Weredunstraße 23, 37688 Beverungen	FDP	EDV-Berater	Rentner		Aufsichtsrat BeSte Stadtwerke GmbH, Mitglied, bis 23.10.2014, Stellv. Mitglied, ab 24.10.2014	Volkshochschulzweckverbands- versammlung, Mitglied	
Pohl, Petra Obere Hauptstraße 170, 37688 Beverungen	SPD	Hausfrau			Aufsichtsrat BeSte Stadtwerke GmbH, Stellv. Mitglied, bis 23.10.2014		Kulturgemeinschaft Beverun- gen und Umgebung e.V., stellv. Beiratsmitglied
Rapp, Sebastian Urentalstraße 8, 37688 Beverungen	CDU		Soldat	Bundeswehr		Volkshochschulzweckverbands- versammlung, Mitglied	
Rode, Wolfram An der Kleinschmiede 5, 37688 Beverungen	CDU		Angestellter / Techn. Vertriebs- mitarbeiter	Maschinenbau		Volkshochschulzweckverbands- versammlung, Stellv. Mitglied	
Sander, Hans-Georg Langenthaler Straße 7, 37688 Beverungen	CDU	Landwirt		Landwirtschaft- licher Betrieb	Aufsichtsrat BeSte Stadtwerke GmbH, stellv. Mitglied, bis 23.10.2014	Gesellschafterversammlung BeSte Stadtwerke GmbH, Mitglied, BBSW Energie GmbH, Stellv. Mitglied der Gesellschafterver- sammlung	StGB Arb.Gem. f. d. Reg.Bez. Detmold, Stellv. Mitglied
Schübeler, Karl-August Lange Straße 28, 37688 Beverungen	CDU		Textilbetriebswirt / Verkäufer / Assis- tent der Ge- schäftsleitung	Einzelhandels- betrieb	Aufsichtsrat BeSte Stadtwerke GmbH, stellv. Mitglied	Beirat des Nahverkehrsverbundes Pb-Hx, Mitglied, Gesellschafterversammlung der Gesellschaft f. Wirtschaftsförde- rung im Kreis Höxter, Stellv. Mit- glied	
Schwarzendahl, Elmar Bergstraße 19, 37688 Beverungen	CDU		Rettungsassistent				
Sibbe, Thomas Lange Straße 2, 37688 Beverungen	CDU	Selbstständiger Gewerbe- treibender		Möbel und Bestattungen			

Name, Vorname Anschrift	Partei	Gegenwärtig ausgeübter Beruf		Gewerbe, Firma Tätigkeit	Mitgliedschaften in Aufsichtsräten und anderen Kontroll- gremien	Mitgliedschaften in Organen, sonst. privat-rechtlicher Unter- nehmen und von Unternehmen, Körperschaften, Stiftungen, Anstalten öffentlichen Rechts	Funktionen in Vereinen und vergleichbaren Gremien
		selbständig	unselbständig				
Spieker, Günter Grüner Weg 12 A, 37688 Beverungen	SPD		Pensionär / Poli- zeibeamter a.D.		Aufsichtsrat BeSte Stadtwerke GmbH, stellv. Mitglied, bis 23.10.2014	Volkshochschulzweckverbands- versammlung, Mitglied, Beirat des Nahverkehrsverbundes Pb-Hx, Stellv. Mitglied	
Thesing, Klaus-Dieter Heristalstraße 33 A, 37688 Beverungen	CDU	Selbständiger Handelsvertreter				Volkshochschulzweckverbands- versammlung, Mitglied, Gesellschafterversammlung BeSte Stadtwerke GmbH, Stellv. Mitglied, ab 24.10.2014	
van Heynsbergen, Roger Obere Nußbreite 57, 37688 Beverungen	SPD		Gewerkschafts- sekretär				
Villmer, Bernhard Urentalstraße 70, 37688 Beverungen	CDU		Pensionär / Kriminalbeamter a.D.			Volkshochschulzweckverbands- versammlung, Mitglied	StGB Arb.Gem. f. d. Reg.Bez. Detmold, Mitglied
Welling, Jörg Dalhauser Straße 13, 37688 Beverungen	FDP		Techniker				
Weskamp, Günter Weredunstraße 20 A, 37688 Beverungen	CDU		Kaufm. Angestellter		Aufsichtsrat BeSte Stadtwerke GmbH, Mitglied	Volkshochschulzweckverbands- versammlung, Stellv. Mitglied	StGB Arb.Gem. f. d. Reg.Bez. Detmold, Stellv. Mitglied

Beverungen, den 22. Juni 2015

Aufgestellt:



Martin Finke
Kämmerer

Bestätigt:



Hubertus Grimm
Bürgermeister