

# Bericht

über

die Prüfung des Jahresabschlusses

zum 31.12.2012

nebst Anhang und Lagebericht

der

**Stadt Beverungen**



Amtsgericht Osnabrück HRB Nr. 18883

Geschäftsführer: Wirtschaftsprüfer und Steuerberater Dipl.-Kfm. (FH) Dipl.-Wirtschaftsjurist (FH) Thorsten Albers

Wirtschaftsprüfer und Steuerberater Dipl.-Ök. Johannes Andrews - Wirtschaftsprüfer und Steuerberater Dipl.-Kfm. Dr. Dietmar Baumeister

Wirtschaftsprüfer und Steuerberater Dipl.-Kfm. Peter Börner - Wirtschaftsprüfer und Steuerberater CPA Dipl.-Betriebsw. (FH) Stefan Huskobla

Wirtschaftsprüfer und Steuerberater Dipl.-Kfm. Wolfgang Illies - Steuerberater Dipl.-Kfm. Ulrich Jürgens - Wirtschaftsprüfer und Steuerberater

Dipl.-Kfm. Jürgen Kupski - Steuerberater Dipl.-Betriebsw. Ralf Maug - Wirtschaftsprüfer und Steuerberater Dipl.-Kfm. Michael Midding

Wirtschaftsprüfer und Steuerberater Dipl.-Kfm. Dr. Torsten Prasuhn - Steuerberater Dipl.-Kfm. (FH) Lars Schirbeck

Steuerberater Dipl.-Kfm. (FH) Sven Spreckelmeier

Mitglied in einem Verbund  
rechtlich unabhängiger  
Prüfungs- und Beratungs-  
unternehmen

## Inhaltsverzeichnis

	<u>Seite</u>
1. Prüfungsauftrag	2
2. Grundsätzliche Feststellungen	3
2.1. Stellungnahme zur Lagebeurteilung des Bürgermeisters	3
2.1.1. Stellungnahme zum Geschäftsverlauf und zur Lage der Gemeinde	3
2.1.2. Stellungnahme zur künftigen Entwicklung mit ihren wesentlichen Chancen und Risiken	5
2.2. Unregelmäßigkeiten	7
2.2.1. Entwicklungsbeeinträchtigende oder aufgabenerfüllungsgefährdende Tatsachen	7
2.2.2. Beachtung von Vorschriften zur Rechnungslegung	7
2.2.3. Beachtung von sonstigen gesetzlichen Regelungen	7
2.2.4. Wichtige Veränderungen bei den rechtlichen, wirtschaftlichen und steuerlichen Verhältnissen	7
3. Gegenstand, Art und Umfang der Prüfung	8
4. Feststellungen und Erläuterungen zur Rechnungslegung	10
4.1. Ordnungsmäßigkeit der Rechnungslegung	10
4.1.1. Inventur und Inventar	10
4.1.2. Buchführung und weitere geprüfte Unterlagen	10
4.1.3. Jahresabschluss	11
4.1.4. Lagebericht	11
4.2. Aufgliederungen und Erläuterungen zum Jahresabschluss	12
4.2.1. Vermögens-, Schulden- und Finanzlage	12
4.2.2. Ertragslage	17
5. Wiedergabe des Bestätigungsvermerkes	24

Anlagen lt. separatem Anlagenverzeichnis

## 1. Prüfungsauftrag

Der Rechnungsprüfungsausschuss der Stadt Beverungen erteilte uns in seiner Sitzung am 18.12.2013 den Auftrag, den Jahresabschluss nebst Lagebericht für das Haushaltsjahr 2012 gemäß §§ 101 ff. Gemeindeordnung Nordrhein-Westfalen zu prüfen.

Die Stadt Beverungen ist gem. § 95 GO NRW verpflichtet, einen Jahresabschluss sowie einen Lagebericht aufzustellen und nach §§ 101 ff. GO NRW prüfen zu lassen. Jahresabschluss und Lagebericht sind nach §§ 96 GO NRW der Aufsichtsbehörde anzuzeigen und öffentlich bekannt zu machen.

Eine gesetzliche Pflicht zur Aufstellung eines Gesamtabchlusses und eines Gesamtlageberichtes nach §§ 116 ff. GO NRW besteht für die Stadt Beverungen nach § 2 NKFG zum 31.12.2012. Daher hat die Stadt Beverungen zum 31.12.2012 einen Gesamtabschluss und Gesamtlagebericht aufzustellen.

Wir bestätigen gemäß § 321 Abs. 4a HGB, dass wir bei unserer Abschlussprüfung die anwendbaren Vorschriften zur Unabhängigkeit beachtet haben.

Über Art und Umfang der Prüfung sowie über das Ergebnis der Prüfung erstatten wir gemäß § 101 GO NRW diesen Bericht, welcher nach den berufsüblichen Grundsätzen in entsprechender Anwendung des § 321 HGB unter Beachtung der vom Institut der Wirtschaftsprüfer festgestellten Grundsätze ordnungsmäßiger Berichterstattung bei Abschlussprüfungen (IDW PS 450) abzufassen ist.

Für die Durchführung des Auftrages und unsere Verantwortlichkeiten gelten, auch im Verhältnis zu Dritten, die als Anlage 4 beigefügten "Allgemeinen Auftragsbedingungen für Wirtschaftsprüfer und Wirtschaftsprüfungsgesellschaften" vom 01.01.2002.

## **2. Grundsätzliche Feststellungen**

### **2.1. Stellungnahme zur Lagebeurteilung des Bürgermeisters**

Der Bürgermeister als gesetzlicher Vertreter der Stadt Beverungen hat die wirtschaftliche Lage in dem Jahresabschluss zum 31.12.2012, Anhang und im Lagebericht beurteilt. Nachfolgend nehmen wir als Abschlussprüfer mit den anschließenden Ausführungen vorweg zu der Beurteilung der Lage durch den Bürgermeister Stellung. Dabei gehen wir auf die Beurteilung der Vermögens- und Schuldenlage sowie der zukünftigen Entwicklung der Gemeinde unter Berücksichtigung des Lageberichtes ein.

#### **2.1.1. Stellungnahme zum Geschäftsverlauf und zur Lage der Gemeinde**

Der Lagebericht enthält folgende wesentliche Angaben des gesetzlichen Vertreters:

„Die Ergebnisrechnung im Haushaltsjahr 2012 schließt mit einem Verlust in Höhe von 3.362.458,46 EUR ab. Gegenüber dem geplanten Defizit, einschließlich der über- und außerplanmäßigen Ausgaben in Höhe von 2.789.214,33 EUR, bedeutet das Ergebnis eine weitere Verschlechterung von 573.244,13 EUR über dem ohnehin geplanten Verlust hinaus. Dieses negative Ergebnis in diesem Jahr führt erneut zur Reduzierung der allgemeinen Rücklage in nicht unbeträchtlicher Höhe.

Im Folgenden werden bedeutsame Abweichungen von den Planwerten im Haushaltsjahr 2012 erläutert.

Die negative Entwicklung im Ergebnisplan ist vor allem auf Mindererträge bei der Gewerbesteuer zurückzuführen. Die negative Entwicklung bei den Gewerbesteuererträgen liegt im Wesentlichen an der schwierigen Lage auf dem Energiesektor nach der Atomkatastrophe in Fukushima. Die Höhe der Rückzahlungsverpflichtungen und Vorauszahlungsreduzierungen beträgt in diesem Bereich alleine rd. 830.000 EUR.

In den übrigen Bereichen setzt sich der Trend der wirtschaftlichen Erholung weiter fort. Dort ist das Gewerbesteueraufkommen als normal zu bewerten.

Bei den ordentlichen Erträgen musste eine Verschlechterung von insgesamt rd. 1,49 Mio. EUR hingenommen werden.

Während die Steuererträge wegen geringerer Gewerbesteuererträge um rd. 1,79 Mio. EUR hinter dem Ansatz blieben, stiegen die Anteile an den Gemeinschaftssteuern (Einkommen- und Umsatzsteuer) um rd. 0,03 Mio. EUR.

Die Mehrerträge bei den Zuwendungen und allgemeinen Umlagen in Höhe von rd. 0,03 Mio. EUR sind auf Zuweisungen für laufende Zwecke zurückzuführen, während die Auflösung von Sonderposten, die aufgrund von investiven Zuschüssen vorzunehmen sind, hinter dem Plan zurückblieben. Die Auflösung ergibt sich aus der Bilanzposition und ist nicht zahlungswirksam. Die Auflösung der Sonderposten war in der Haushaltsplanung unter den sonstigen ordentlichen Erträgen in Höhe von 230 TEUR eingeplant, ertragswirksam aufgelöst wurden 208 TEUR.

Die Mehrerträge bei den Kostenerstattungen und Kostenumlagen von 36 TEUR sind auf die Erstattung der kreisangehörigen Gemeinden für die Flächenpotentialanalyse zurückzuführen.

Die sonstigen ordentlichen Erträge erreichen im Ergebnis den geplanten Ansatz. Während die Friedhofsgebühren um 10 TEUR unter dem Ansatz bleiben, gleichen höhere Verwaltungsgebühren den Ansatz an dieser Stelle aus.

Die ordentlichen Aufwendungen des Haushaltsjahres 2012 bleiben um insgesamt rd. 0,95 Mio. EUR hinter den Planansätzen zurück. Während die Aufwendungen im Personalbereich mit dem Haushaltsansatz übereinstimmen, ist der Minderaufwand im Wesentlichen auf Einsparungen im Transferbereich (rd. 0,62 Mio. EUR), bei den Aufwendungen für Sach- und Dienstleistungen (rd. 0,19 Mio. EUR) und bei den sonstigen ordentlichen Aufwendungen (rd. 0,02 Mio. EUR) zurückzuführen. Die bilanziellen Abschreibungen waren analog der Erträge aus Auflösung von Sonderposten um 24 TEUR geringer als geplant.

Das Finanzergebnis stellt sich mit rd. 0,03 Mio. EUR ebenfalls günstiger dar als geplant. Dies ist zum einen auf das niedrige Zinsniveau zurückzuführen und zum anderen auf die Tatsache, dass die geplanten Liquiditätskredite nicht in voller Höhe benötigt wurden.“

#### 2.1.2. Stellungnahme zur künftigen Entwicklung mit ihren wesentlichen Chancen und Risiken

Der Lagebericht enthält folgende wesentliche Angaben des gesetzlichen Vertreters:

„Nach gesamtwirtschaftlich überaus erfolgreichen Jahren 2010 und 2011 hatten sich die Konjunkturaussichten für 2012 erstmals wieder verschlechtert. Dies hat sich erfreulicherweise auf Bundesebene nicht bewahrheitet. Zwar sind die Erwartungen im Bereich der Gewerbesteuererinnahmen 2012 in Beverungen nicht erfüllt worden. Das hatte allerdings nicht mit der gesamtwirtschaftlichen Situation zu tun, sondern lag an strukturellen Problemen in der Energiebranche. Für 2013 wird allerdings eine Abschwächung der Konjunktur erwartet.

Dennoch wird bei einer konsequenten Fortführung der Konsolidierungsbemühungen und der Umsetzung der im HSK 2012 dargestellten Konsolidierungsmaßnahmen erwartet, dass im Finanzplanungszeitraum bis 2016 der Haushaltsausgleich erreicht werden wird.

Der mittelfristigen Finanzplanung bis 2016 ist zu entnehmen, dass unter Einhaltung des HSK der Haushaltsausgleich bis 2016 erreicht wird. Der Kreis Höxter hat in der Genehmigungsverfügung zum Haushalt 2012 und des HSK 2012 – 2016 vom 20.02.2012 darauf hingewiesen, dass die angespannte Haushaltslage der Stadt Beverungen es erfordert, dass geplante Konsolidierungsmaßnahmen so schnell wie möglich realisiert bzw. vorgezogen werden.

Trotz der Aussicht, die Haushaltssicherung im Jahr 2016 verlassen zu können, ist die Haushaltslage der Stadt Beverungen, besonders im Hinblick auf die mittelfristige Finanzplanung, weiterhin als schwierig zu bezeichnen. Jede Veränderung, die zu einer

Verschärfung der Haushaltslage führen könnte, muss mit einem strikten Konsolidierungskurs begegnet werden.

Auch für die kommenden Jahre ist absehbar, dass ein Haushaltsausgleich nur durch eine erhebliche Inanspruchnahme der Allgemeinen Rücklage möglich sein wird. Sorgen bereiten dabei die zukünftig zu erwartenden Kredite zur Liquiditätssicherung. In 2012 betragen diese bereits rd. 11,7 Mio EUR. Dieser Trend wird sich auch 2013 fortsetzen und es werden weitere Neuaufnahmen von Liquiditätskrediten unumgänglich sein.

Die Haushaltsentwicklung ist daher genauestens zu betrachten. Es ist unerlässlich, trotz der im HSK 2006 festgelegten und bereits umgesetzten, zum Teil schmerzhaften Konsolidierungsmaßnahmen und Gebührenerhöhungen weiter an dem Konsolidierungskurs festzuhalten. Freiwillige Aufgaben sind ständig auf ihre Notwendigkeit und Pflichtaufgaben auf Ihre effektive Ausführung hin zu untersuchen.

Sollte die Haushaltsverbesserungen nicht wie geplant eintreten, aus welchen Gründen auch immer, so ist ggfs. erneut über Steuer- und Gebührenerhöhungen nachzudenken. Es kann nur Ziel aller Bemühungen sein, eine nachhaltige Haushaltskonsolidierung zu erreichen."

Nach dem Ergebnis unserer Prüfung und den dabei gewonnenen Erkenntnissen ist die Beurteilung des Geschäftsverlaufs und der Lage der Gemeinde einerseits und der Chancen und Risiken der künftigen Entwicklung andererseits plausibel und folgerichtig abgeleitet. Die Lagebeurteilung durch den Bürgermeister ist dem Umfang nach angemessen und inhaltlich zutreffend.

## 2.2. Unregelmäßigkeiten

### 2.2.1. Entwicklungsbeeinträchtigende oder aufgabenerfüllungsgefährdende Tatsachen

Nach § 321 Abs. 1 Satz 3 HGB haben wir als Abschlussprüfer über die bei Durchführung der Prüfung festgestellte Tatsachen zu berichten, welche die Entwicklung der Gemeinde wesentlich beeinträchtigen können oder ihre Vermögens- und Schuldenlage gefährden.

Es sind uns derartige Tatsachen nicht bekannt geworden.

### 2.2.2. Beachtung von Vorschriften zur Rechnungslegung

Als Abschlussprüfer haben wir nach § 321 Abs. 1 Satz 3 HGB auch über die bei Durchführung unserer Prüfung festgestellte Unrichtigkeiten oder Verstöße gegen gesetzliche Vorschriften zu berichten.

Wir haben keine Unrichtigkeiten und Verstöße gegen gesetzliche Vorschriften festgestellt.

### 2.2.3. Beachtung von sonstigen gesetzlichen Regelungen

Nach § 321 Abs. 1 Satz 3 HGB haben wir auch über die bei Durchführung der Prüfung festgestellte Tatsachen zu berichten, die schwerwiegende Verstöße des Bürgermeisters oder von Bediensteten gegen Gesetze erkennen lassen.

Wir haben keine Verstöße gegen gesetzliche Vorschriften festgestellt.

### 2.2.4. Wichtige Veränderungen bei den rechtlichen, wirtschaftlichen und steuerlichen Verhältnissen

Es haben sich keine wichtigen Veränderungen bei den rechtlichen, wirtschaftlichen und steuerlichen Verhältnissen ergeben, die sich auf den Jahresabschluss ausgewirkt haben.



### 3. Gegenstand, Art und Umfang der Prüfung

Gegenstand unserer Prüfung waren gem. § 101 Abs. 1 GO NRW die Buchführung, die Inventur, das Inventar, die Übersicht über örtlich festgelegte Nutzungsdauern der Vermögensgegenstände, der Jahresabschluss für das Haushaltsjahr vom 01.01.2012 bis zum 31.12.2012 und der Lagebericht für das Haushaltsjahr 2012.

Der Bürgermeister ist als gesetzlicher Vertreter der Stadt Beverungen für Ordnungsmäßigkeit der Buchführung, der Inventur, dem Inventar, der Übersicht über örtlich festgelegte Nutzungsdauern der Vermögensgegenstände, des Jahresabschlusses, des Lageberichtes sowie die uns gemachten Angaben verantwortlich.

Unsere Aufgabe war es, die von dem Bürgermeister vorgelegten Unterlagen und die gemachten Angaben daraufhin zu prüfen, ob die gesetzlichen Vorschriften beachtet worden sind. Den Lagebericht haben wir auch daraufhin geprüft, ob er mit dem Jahresabschluss und den bei unserer Prüfung gewonnenen Erkenntnissen im Einklang steht und insgesamt eine zutreffende Darstellung von der Lage der Stadt Beverungen vermittelt. Ferner haben wir geprüft, ob die Chancen und Risiken der künftigen Entwicklung zutreffend dargestellt sind.

Der Ausgangspunkt unserer Prüfung war der von uns mit uneingeschränktem Bestätigungsvermerk vom 10.12.2013 geprüfte Jahresabschluss zum 31.12.2011.

Bei Durchführung unserer Prüfung haben wir die Vorschriften der § 95 GO NRW i.V.m. § 101 GO NRW sowie §§ 316 ff. HGB und die vom IDW festgestellten deutschen Grundsätze ordnungsmäßiger Abschlussprüfung - d. h. insbesondere den Prüfungsstandard PS 730 „Prüfung des Jahresabschlusses und Lageberichtes einer Gebietskörperschaft“ - beachtet. Danach haben wir unsere Prüfung so angelegt, dass wir Unrichtigkeiten und Verstöße gegen die gesetzlichen Vorschriften, die sich auf die Darstellung des den tatsächlichen Verhältnissen entsprechenden Bildes der Vermögens-, Finanz- und Ertragslage der Gemeinde wesentlich auswirken, hätten erkennen müssen.

Gegenstand unserer Prüfung war weder die Aufdeckung von strafrechtlichen Tatbeständen, noch die Beurteilung der Effektivität und Wirtschaftlichkeit. Die Vermeidung und die Aufdeckung von Unregelmäßigkeiten liegen in der Verantwortung des Bürgermeisters der Stadt Beverungen. Ferner war eine Überprüfung von Art und Angemessenheit des Versicherungsschutzes, insbesondere ob alle Wagnisse berücksichtigt und ausreichend versichert sind, nicht Gegenstand unseres Prüfungsauftrages.

Die Prüfungsarbeiten haben wir im Zeitraum von Februar bis März 2014 in unserem Büro durchgeführt. Anschließend erfolgte die Fertigstellung des Prüfungsberichtes.

Als Prüfungsunterlagen dienten uns Kontoauszüge, Darlehensverträge, Liefer- und Leistungsverträge, Zuwendungsbescheide, Jahresabschlüsse und Prüfungsberichte von Sondervermögen sowie sonstige Unterlagen.

Alle von uns erbetenen Auskünfte, Aufklärungen und Nachweise sind uns von dem Bürgermeister und den zur Auskunft benannten Mitarbeitern bereitwillig erbracht worden. Auskünfte erteilten insbesondere:

- Kämmerer Martin Finke
- Herr Frank Filmar
- Herr Ingo Hack.

Ergänzend hierzu haben uns der Bürgermeister und Kämmerer in der berufsüblichen Vollständigkeitserklärung schriftlich bestätigt, dass in der Buchführung und in dem zu prüfenden Jahresabschluss zum 31.12.2012 alle bilanzierungspflichtigen Vermögenswerte, Verpflichtungen, Wagnisse und Abgrenzungen berücksichtigt, alle erforderlichen Angaben gemacht und uns alle bestehenden Haftungsverhältnisse bekannt gegeben worden sind.

In der Erklärung wird auch versichert, dass der Lagebericht 2012 hinsichtlich erwarteter Entwicklungen alle für die Beurteilung der Lage der Stadt Beverungen wesentlichen Gesichtspunkte sowie die nach § 48 GemHVO erforderlichen Angaben enthält.

#### **4. Feststellungen und Erläuterungen zur Rechnungslegung**

##### **4.1. Ordnungsmäßigkeit der Rechnungslegung**

###### **4.1.1. Inventur und Inventar**

Die Stadt Beverungen hat zum 01.01.2007 alle die im wirtschaftlichen Eigentum stehenden Vermögensgegenstände, Schulden und Rechnungsabgrenzungsposten aufgenommen. Die Erfassung und Bewertung sonstiger Anlagevermögen erfolgte seitens der Stadt Beverungen. Restelisten und Aufstellungen der Finanzbuchhaltung wurden zur Erfassung der Forderungen und Verbindlichkeiten herangezogen. Ferner lagen schriftliche Anleitungen und Erfassungsbögen vor, so dass eine ordnungsmäßige Vorgehensweise gewährleistet ist. Inventare sind im Bereich des beweglichen Vermögens erstellt worden.

Zum 31.12.2012 erfolgte die Aufnahme im Rahmen einer Buchinventur.

###### **4.1.2. Buchführung und weitere geprüfte Unterlagen**

Die Buchführung entspricht den gesetzlichen Vorschriften einschließlich der Grundsätze ordnungsmäßiger Buchführung. Die weiteren zur Prüfung herangezogenen Unterlagen waren für die Erstellung eines ordnungsmäßigen Jahresabschlusses nebst Anhang und Lagebericht geeignet. Im Hinblick auf die IT-gestützte Rechnungslegung ist festzustellen, dass die Sicherheit der für die Zwecke der Rechnungslegung verarbeiteten Daten gewährleistet ist.

Das von der Stadt Beverungen eingerichtete rechnungslegungsbezogene interne Kontrollsystem (IKS) sieht dem Geschäftszweck und -umfang angemessene Regelungen zur Organisation und Kontrolle der Arbeitsabläufe vor.

#### 4.1.3. Jahresabschluss

Im Rahmen der Berichterstattung zur Ordnungsmäßigkeit des Jahresabschlusses für das Haushaltsjahr vom 01.01.2012 bis zum 31.12.2012 ist festzustellen, dass die für die Rechnungslegung geltenden gesetzlichen Vorschriften einschließlich der Grundsätze ordnungsgemäßer Buchführung beachtet wurden. Ergänzende ortsspezifische Regelungen waren nicht zu beachten.

Der Jahresabschluss wurde ordnungsgemäß aus der Buchführung und den weiteren Unterlagen abgeleitet. Die einschlägigen Ansatz-, Ausweis- und Bewertungsvorschriften wurden dabei beachtet.

Die Bilanz entspricht damit nach unseren Feststellungen den gesetzlichen Vorschriften einschließlich der Grundsätze ordnungsmäßiger Buchführung und vermittelt einen den tatsächlichen Verhältnissen entsprechendes Bild der Vermögens- und Schuldenlage der Stadt Beverungen. Die Prüfung hat zu keinen Beanstandungen geführt.

In dem von der Stadt Beverungen aufgestellten Anhang sind alle gesetzlich geforderten Einzelangaben vollständig und zutreffend dargestellt.

Die Prüfung hat zu keinen Beanstandungen geführt.

#### 4.1.4. Lagebericht

Die Prüfung des Lageberichtes zum Jahresabschluss zum 31.12.2012 hat ergeben, dass dieser den Vorschriften des § 48 GemHVO entspricht. Er steht mit dem Jahresabschluss und den bei der Prüfung von uns gewonnenen Erkenntnissen in Einklang. Nach unserer Auffassung vermittelt er insgesamt eine zutreffende Vorstellung von der Lage der Stadt.

Ferner hat die Prüfung ergeben, dass die wesentlichen Chancen und Risiken der künftigen Entwicklung zutreffend im Lagebericht dargestellt sind und dass die Angaben vollständig und zutreffend sind.

Insgesamt kann festgestellt werden, dass der Lagebericht alle vorgeschriebenen Angaben enthält und er damit den gesetzlichen Vorschriften entspricht.

## **4.2. Aufgliederungen und Erläuterungen zum Jahresabschluss**

### **4.2.1. Vermögens-, Schulden- und Finanzlage**

In der folgenden Übersicht sind die Posten zum 31.12.2012 nach wirtschaftlichen und finanziellen Gesichtspunkten zusammengefasst und den entsprechenden Bilanzpositionen zum 31.12.2011 gegenübergestellt.

Zur Darstellung der Vermögensstruktur haben wir die Bilanzposten der Aktivseite dem langfristig (Fälligkeit größer als ein Jahr) bzw. dem mittel- und kurzfristig gebundenen Vermögen zugeordnet. Demgegenüber erfolgte eine Aufteilung der Bilanzposten der Passivseite zur Darstellung der Schuldenlage in langfristig bzw. mittel- und kurzfristig zur Verfügung stehendes Kapital.

Aktivseite	31.12.2012		31.12.2011		Veränderungen	
	T€	%	T€	%	T€	
<b><u>Langfristig gebundenes Vermögen</u></b>						
Immaterielle Vermögensgegenstände	5	0,0	6	0,0	-	1
unbebaute Grundstücke und grundstücksgleiche Rechte	17.029	26,7	17.044	26,4	-	15
Infrastrukturvermögen	644	1,0	655	1,0	-	11
Übrige Sachanlagen	1.869	2,8	1.907	2,9	-	38
Finanzanlagen	40.440	63,3	40.441	62,5	-	1
	<b>59.987</b>	<b>93,8</b>	<b>60.053</b>	<b>92,8</b>	-	<b>66</b>
<b><u>Kurzfristig gebundenes Vermögen</u></b>						
Vorräte	940	1,6	970	1,6	-	30
Forderungen	1.987	3,1	1.855	2,9	+	132
Flüssige Mittel, Wertpapiere	890	1,4	1.711	2,6	-	821
Rechnungsabgrenzungsposten	73	0,1	78	0,1	-	5
	<b>3.890</b>	<b>6,2</b>	<b>4.614</b>	<b>7,2</b>	-	<b>724</b>
<b>Gesamtvermögen</b>	<b>63.877</b>	<b>100,0</b>	<b>64.667</b>	<b>100,0</b>	-	<b>790</b>
<b>Passivseite</b>						
<b><u>Langfristiges Kapital</u></b>						
Eigenkapital	31.274	49,0	34.637	53,6	-	3.363
Sonderposten	2.323	3,6	2.285	3,5	+	38
Langfristige Rückstellungen	8.865	13,9	8.798	13,6	+	67
Langfristige Verbindlichkeiten	2.706	4,2	2.884	4,4	-	178
	<b>45.168</b>	<b>70,7</b>	<b>48.604</b>	<b>75,1</b>	-	<b>3.436</b>
<b><u>Kurzfristiges Kapital</u></b>						
Rückstellungen	812	1,3	621	1,0	+	191
Kurzfristige Verbindlichkeiten	16.280	25,5	13.940	21,6	+	2.340
Rechnungsabgrenzungsposten	1.617	2,5	1.502	2,3	+	115
	<b>18.709</b>	<b>29,3</b>	<b>16.063</b>	<b>24,9</b>	+	<b>2.646</b>
<b>Gesamtkapital</b>	<b>63.877</b>	<b>100,0</b>	<b>64.667</b>	<b>100,0</b>	-	<b>790</b>

### Aktivseite

Die Aufgliederung der Einzelposten des Anlagevermögens ist gemäß § 44 i.V.m. § 45 GemHVO dem Anhang (in Anlage 1) zu entnehmen.

Im Übrigen wird das Aktivvermögen in der Anlage 1 dieses Berichtes (Anhang) sowie in der Anlage 3 erläutert.

### Passivseite

Die langfristigen Rückstellungen (T€ 8.865) betreffen Pensions- und Beihilferückstellungen. Die kurzfristigen Rückstellungen (T€ 812) betreffen die sonstigen Rückstellungen.

Die Zusammensetzung der kurz- und langfristigen Verbindlichkeiten können dem Verbindlichkeitspiegel (in Anlage 1) entnommen werden.

Insgesamt ergeben sich detaillierte Informationen zur Aktiv- und Passivseite der Bilanz in der Anlage 1 (Anhang sowie Lagebericht) sowie Anlage 3 (Erläuterungsteil).

### Finanzlage

	<b>31.12.2012</b>	31.12.2011	Veränderungen
	T€	T€	T€
Langfristiges Kapital	45.168	48.604	- 3.436
Langfristig gebundenes Vermögen	59.987	60.053	- 66
Unterdeckung an langfristigem Kapital	- 14.819	- 11.449	- 3.370

Dem langfristig gebundenen Vermögen in Höhe von T€ 59.987 stand zum 31.12.2012 langfristiges Kapital von T€ 45.168 gegenüber. Damit konnte die Forderung langfristig gebundenes Vermögen mit langfristigem Kapital zu finanzieren, nicht erfüllt werden. Es ergab sich eine stichtagsbezogene Unterdeckung von T€ 14.819.

### Liquidität

	31.12.2012	31.12.2011	Veränderungen
	T€	T€	T€
Kurzfristiges Kapital	18.709	16.063	+ 2.646
Kurzfristig gebundenes Vermögen	3.890	4.614	- 724
Unterdeckung an kurzfristigen Mitteln	- 14.819	- 11.449	- 3.370

Dem kurzfristigen Kapital von T€ 18.709 stand zum Bilanzstichtag kurzfristiges Vermögen von T€ 3.890 gegenüber. Damit war die Stadt Beverungen zum 31.12.2012 nach den Kennzahlen nicht zahlungsfähig. Zudem weist die Bilanz zum 31.12.2012 Kassenkredite von 11,7 Mio € aus.

### Finanzrechnung

In der Finanzrechnung werden die Zahlungsströme abgebildet. Durch die Aufnahme aller Zahlungen in die Finanzrechnung ist es möglich, Informationen über die finanzielle Entwicklung der Stadt Beverungen zu gewinnen.

Die Finanzrechnung wird hier verdichtet wiedergegeben. Erläuterungen finden sich im Lagebericht.

	2012	2011
	T€	T€
Einzahlungen aus laufender Verwaltungstätigkeit	16.877	16.941
Auszahlungen aus laufender Verwaltungstätigkeit	19.606	20.334
<b>Saldo (Cash Flow) aus laufender Verwaltungstätigkeit</b>	<b>- 2.729</b>	<b>- 3.393</b>
Einzahlungen aus Investitionstätigkeit	1.326	1.397
Auszahlungen aus Investitionstätigkeit	1.272	1.290
<b>Saldo aus Investitionstätigkeit</b>	<b>54</b>	<b>- 107</b>
<b>Finanzmittelfehlbetrag/-überschuss</b>	<b>- 2.675</b>	<b>- 3.286</b>
<b>Saldo (Cash Flow) aus Finanzierungstätigkeit</b>	<b>1.881</b>	<b>3.803</b>
<b>Änderung des Bestands an eigenen Finanzmitteln</b>	<b>- 794</b>	<b>517</b>
Anfangsbestand an Finanzmitteln	1.711	1.214
Bestand an fremden Finanzmitteln	- 27	- 20
<b>Liquide Mittel</b>	<b>890</b>	<b>1.711</b>



Ein Mittelabfluss in Höhe von T€ 2.729 resultiert aus der laufenden Verwaltungstätigkeit. Ferner weist der Bereich der Investitionstätigkeit einen Mittelzufluss mit T€ 54 auf. Daraus resultiert ein Finanzmittelfehlbetrag in Höhe von T€ 2.675. Durch den Mittelzufluss aus der Finanzierungstätigkeit in Höhe von T€ 1.881 ergibt sich eine Änderung des Bestands an eigenen Finanzmitteln mit - T€ 794. Der Anfangsbestand an Finanzmitteln, der Bestand an fremden Finanzmitteln sowie die bereits erwähnte Änderung des Bestands an eigenen Finanzmitteln ergeben zusammen die liquiden Mittel von T€ 890.

Die Zahlungsfähigkeit der Stadt Beverungen war im Haushaltsjahr 2012 durch Liquiditätskredite in Höhe von 11,7 Mio € jederzeit gegeben.

#### 4.2.2. Ertragslage

Die einzelnen Positionen der Ertragsrechnung (Anlage 1) für das Haushaltsjahr 2012 sind im Anhang (Anlage 1), im Lagebericht (Anlage 1) sowie im Erläuterungsteil (Anlage 3) zu diesem Bericht erläutert.

	2012		2011		Ergebnis- veränderungen
	T€	%	T€	%	
+ Steuern und ähnliche Abgaben	8.714	52,6	9.756	57,4	- 1.042
+ Zuwendungen und allgemeine Umlagen	4.578	27,6	4.315	25,4	+ 263
+ Sonstige Transfererträge	1	0,0	13	0,1	- 12
+ Öffentlich-rechtliche Entgelte	960	5,8	1.024	6,0	- 64
+ Privatrechtliche Leistungsentgelte	450	2,7	421	2,5	+ 29
+ Kostenerstattungen und Kostenumlagen	1.257	7,6	832	4,9	+ 425
+ Sonstige ordentliche Erträge	598	3,7	627	3,7	- 29
+ Aktivierte Eigenleistungen	0	0,0	0	0,0	0
+ Bestandsveränderungen	0	0,0	0	0,0	0
<b>= Ordentliche Erträge</b>	<b>16.558</b>	<b>100,0</b>	<b>16.988</b>	<b>100,0</b>	<b>- 430</b>
- Personalaufwendungen	2.664	16,1	2.729	16,1	+ 65
- Versorgungsaufwendungen	794	4,8	955	5,6	+ 161
- Aufwendungen für Sach- und Dienstleistungen	3.097	18,7	3.483	20,5	+ 386
- Abschreibungen	235	1,4	259	1,5	+ 24
- Transferaufwendungen	10.858	65,6	11.358	66,9	+ 500
- Sonstige ordentliche Aufwendungen	2.441	14,7	2.568	15,1	+ 127
<b>= Ordentliche Aufwendungen</b>	<b>20.089</b>	<b>121,3</b>	<b>21.352</b>	<b>125,7</b>	<b>+ 1.263</b>
<b>= Ergebnis der laufenden Verwaltungstätigkeit</b>	<b>- 3.531</b>	<b>- 21,3</b>	<b>- 4.364</b>	<b>- 25,7</b>	<b>+ 833</b>
+ Finanzerträge	567	3,4	613	3,6	- 46
- Zinsen und sonstige Finanzaufwendungen	399	2,4	394	2,3	- 5
<b>= Finanzergebnis</b>	<b>168</b>	<b>1,0</b>	<b>219</b>	<b>1,3</b>	<b>- 51</b>
<b>= Ordentliches Ergebnis</b>	<b>- 3.363</b>	<b>- 20,3</b>	<b>- 4.145</b>	<b>- 24,4</b>	<b>+ 782</b>
<b>= Jahresergebnis</b>	<b>- 3.363</b>	<b>- 20,3</b>	<b>- 4.145</b>	<b>- 24,4</b>	<b>+ 782</b>

### Steuern und ähnliche Abgaben

	2 0 1 2	2 0 1 1	Ergebnis- verände- rungen
	T€	T€	T€
Grundsteuer A	100	99	+ 1
Grundsteuer B	1.807	1.670	+ 137
Gewerbsteuer	1.990	3.538	- 1.548
Gemeindeanteil Einkommensteuer	3.671	3.337	+ 334
Gemeindeanteil Umsatzsteuer	526	575	- 49
Vergnügungssteuer	123	102	+ 21
Hundesteuer	70	69	+ 1
Familienleistungsausgleich	427	366	+ 61
	<u>8.714</u>	<u>9.756</u>	<u>- 1.042</u>

Der Rückgang der Gewerbsteuer (- T€ 1.548) ist im Wesentlichen bedingt durch die Rückzahlungsverpflichtung einer Gewerbesteuervorauszahlung im Bereich der Energiewirtschaft.

Der Anstieg im Bereich des Gemeindeanteils der Einkommensteuer ist bedingt durch die im Haushaltsjahr 2012 bessere konjunkturelle Entwicklung (über das gesamte Jahr betrachtet).

### Zuwendungen und allgemeine Umlagen

	2 0 1 2	2 0 1 1	Ergebnis- verände- rungen
	T€	T€	T€
Schlüsselzuweisungen	4.128	3.350	+ 778
sonstige Zuweisungen	241	748	- 507
Auflösung Sonderposten	209	217	- 8
	<u>4.578</u>	<u>4.315</u>	<u>+ 263</u>

**Sonstige Transfererträge** fielen in Höhe von T€ 1 (i.Vj. T€ 13) an.

### Öffentlich-rechtliche Leistungsentgelte

	2 0 1 2	2 0 1 1	Ergebnis- verände- rungen
	T€	T€	T€
Verwaltungsgebühren	105	104	+ 1
Benutzungsgebühren	672	725	- 53
Friedhofsgebühr	160	173	- 13
Elternanteil Ganztagschulbetreuung	22	22	0
Auflösung Sonderposten	1	0	+ 1
	<u>960</u>	<u>1.024</u>	<u>- 64</u>

Die Benutzungsgebühren (T€ 672) betreffen in erster Linie Müllgebühren sowie sonstige Benutzungsgebühren.

Grundsätzlich werden die Benutzungsgebühren, die Umlagebeiträge, die Friedhofsgebühr, Grundsteuer A und B, die Gewerbesteuer, die Vergnügungs- und Hundesteuer über das Programm Infoma abgewickelt.

### Privatrechtliche Leistungsentgelte

	2 0 1 2	2 0 1 1	Ergebnis- verände- rungen
	T€	T€	T€
Miet- und Pächterträge	124	115	+ 9
sonstiges (Verkäufe u. a.)	326	306	+ 20
	<u>450</u>	<u>421</u>	<u>+ 29</u>

### Kostenerstattungen und Kostenumlagen

	2 0 1 2	2 0 1 1	Ergebnis- verände- rungen
	T€	T€	T€
Kostenerstattung vom Land	8	0	+ 8
Kostenerstattung sonstiger öffentlicher Bereich	9	11	- 2
Kostenerstattung Sondervermögen	606	517	+ 89
Kostenerstattung von Privaten	562	283	+ 279
Sonstige Kostenerstattungen	72	21	+ 51
	<u>1.257</u>	<u>832</u>	<u>+ 425</u>

Die Kostenerstattungen von Sondervermögen von T€ 606 betreffen sächliche und persönliche Verwaltungskosten der Stadtwerke Beverungen sowie der Straßen- und Immobilienbetriebe Beverungen (SIB).

### Sonstige ordentliche Erträge

	2 0 1 2	2 0 1 1	Ergebnis- verände- rungen
	T€	T€	T€
Konzessionsabgaben	504	538	- 34
Veräußerungserlöse	8	30	- 22
sonstiges (Säumniszuschläge, Mahngebühren und Buß- und Zwangsgelder)	86	59	+ 27
	<u>598</u>	<u>627</u>	<u>- 29</u>

Die Konzessionsabgaben wurden in Höhe von T€ 504 (i.Vj. T€ 538) von u. a. den Stadtwerken Beverungen vereinnahmt.

Unter **Aktivierten Eigenleistungen** versteht man Personalaufwendungen der Stadt, die zur Herstellung von Vermögensgegenständen angefallen sind. Im Haushaltsjahr sind keine derartigen Aufwendungen entstanden.

Die **Personalaufwendungen** (T€ 2.664; i.Vj. T€ 2.729) sind um T€ 65 im Vergleich zum Vorjahr gesunken.

Die **Versorgungsaufwendungen** sanken von T€ 955 (2011) auf T€ 794 (2012).

**Aufwendungen für Sach- und Dienstleistungen**

	<b>2 0 1 2</b>	2 0 1 1	Ergebnis- verände- rungen
	T€	T€	T€
Unterhaltung Grundstücke/bauliche Anlagen	90	141	+ 51
Bewirtschaftung Grundstücke/bauliche Anlagen	922	1.128	+ 206
Fahrzeugunterhaltung	57	30	- 27
Unterhaltung bewegliches Vermögen	41	28	- 13
Lernmittel	59	66	+ 7
Schülerbeförderungskosten	472	474	+ 2
Aufwendungen für den Erwerb von Sachgütern	83	106	+ 23
Erstattung für Aufwendungen von Dritten aus laufender Verwaltungstätigkeit	303	281	- 22
Abfallbeseitigungskosten	571	609	+ 38
Aufwendungen sonstige Dienstleistungen	499	620	+ 121
	<u>3.097</u>	<u>3.483</u>	<u>+ 386</u>

Die **bilanziellen Abschreibungen** verringerten sich von T€ 259 (2011) auf T€ 235 (2012).

### Transferaufwendungen

	2 0 1 2	2 0 1 1	Ergebnis- verände- rungen
	T€	T€	T€
Zuweisungen für laufende Zwecke	487	332	- 155
Zuweisungen an Verbände	36	33	- 3
Zuweisungen an private Unternehmen	0	51	+ 51
Zuweisungen an Sondervermögen	2.257	2.315	+ 58
Gewerbesteuerumlage	168	285	+ 117
Fonds Deutsche Einheit	163	285	+ 122
Allgemeine Umlagen an das Land NRW	155	157	+ 2
Allgemeine Umlagen an Gemeinden (Kreisumlage)	7.488	7.794	+ 306
sonstige Transferaufwendungen und andere	104	106	+ 2
	<u>10.858</u>	<u>11.358</u>	<u>+ 500</u>

Bei den allgemeinen Umlagen an Gemeinden (Kreisumlage) handelt es sich mit T€ 7.488 sowohl um die allgemeine Kreisumlage 2012 sowie die differenzierte Kreisumlage.

### sonstige ordentliche Aufwendungen

	2 0 1 2	2 0 1 1	Ergebnis- verände- rungen
	T€	T€	T€
Mieten, Pachten, Leasing	1.842	1.941	+ 99
Aufwendungen für ehrenamtliche Tätigkeiten	143	145	+ 2
Geschäftsaufwendungen (Bürobedarf, ADV-Kosten)	115	122	+ 7
Steuern, Versicherungen	201	204	+ 3
Wertveränderungen bei Vermögensgegenständen	29	- 33	- 62
Anlagenabgänge	8	55	+ 47
Zuführung Sonderposten	41	37	- 4
sonstiges	62	97	+ 35
	<u>2.441</u>	<u>2.568</u>	<u>+ 127</u>

Die Geschäftsaufwendungen (T€ 115) betreffen im Wesentlichen Bürobedarf sowie Aufwendungen für die Telekommunikation.

Die **Finanzerträge** (T€ 567; i.Vj. T€ 613) betreffen im Wesentlichen die Eigenkapitalverzinsung der Abwasserentsorgung (T€ 440; i.Vj. T€ 533) sowie Finanzerträge in Höhe von T€ 127 (i.Vj. T€ 80) aus Wertpapieren, anderen Geldanlagen und abgabenrechtliche Zinsen im Zuge von Veranlagungen.

Die **Zinsen und sonstigen Finanzaufwendungen** (T€ 399; i.Vj. T€ 394) betreffen Darlehenszinsen für aufgenommene Darlehen (T€ 388; i.Vj. T€ 314) sowie abgabenrechtliche Zinsen (T€ 11; i.Vj. T€ 80).



## 5. Wiedergabe des Bestätigungsvermerkes

Nach den abschließenden Ergebnis unserer Prüfung haben wir für den Jahresabschluss für das Haushaltsjahr vom 01.01.2012 bis zum 31.12.2012 (Anlagen 1) und den Lagebericht für das Haushaltsjahr 2012 (Anlage 1) der Stadt Beverungen mit Datum vom 07.04.2014 den folgenden uneingeschränkten Bestätigungsvermerk erteilt:

"Bestätigungsvermerk des Abschlussprüfers

Wir haben den Jahresabschluss - bestehend aus Bilanz, Ergebnisrechnung, Finanzrechnung, Teilergebnisrechnungen, Teilfinanzrechnungen sowie Anhang - unter Einbeziehung der Buchführung, der Inventur, des Inventars, der Übersicht über örtlich festgelegte Nutzungsdauern der Vermögensgegenstände und den Lagebericht der Stadt Beverungen für das Haushaltsjahr vom 01.01.2012 bis zum 31.12.2012 geprüft. Die Buchführung und die Aufstellung dieser Unterlagen nach den gemeinderechtlichen Vorschriften von Nordrhein-Westfalen liegen in der Verantwortung des Bürgermeisters der Stadt. Unsere Aufgabe ist es, auf der Grundlage der von uns durchgeführten Prüfung eine Beurteilung über den Jahresabschluss unter Einbeziehung der Buchführung, der Inventur, des Inventars und der Übersicht der örtlich festgelegten Restnutzungsdauern der Vermögensgegenstände sowie über den Lagebericht abzugeben.

Wir haben unsere Jahresabschlussprüfung nach § 101 Abs. 1 GO NRW und nach § 317 HGB unter Beachtung der vom Institut der Wirtschaftsprüfer (IDW) festgestellten deutschen Grundsätze ordnungsmäßiger Abschlussprüfung vorgenommen. Danach ist die Prüfung so zu planen und durchzuführen, dass Unrichtigkeiten und Verstöße, die sich auf die Darstellung des durch den Jahresabschluss unter Beachtung der Grundsätze ordnungsmäßiger Buchführung und durch den Lagebericht vermittelten Bildes der Vermögens-, Schulden-, Ertrags- und Finanzlage wesentlich auswirken, mit hinreichender Sicherheit erkannt werden. Bei der Festlegung der Prüfungshandlungen werden die Kenntnisse über die Tätigkeit und über das wirtschaftliche und rechtliche Umfeld der Stadt sowie die Erwartungen über mögliche Fehler berücksichtigt.

Im Rahmen der Prüfung werden die Wirksamkeit des rechnungslegungsbezogenen internen Kontrollsystems sowie Nachweise für die Angaben in Buchführung, Inventar, Übersicht über örtlich festgelegte Restnutzungsdauern der Vermögensgegenstände, Jahresabschluss und Lagebericht überwiegend auf der Basis von Stichproben beurteilt. Die Prüfung umfasst die Beurteilung der angewandten Bilanzierungsgrundsätze und der wesentlichen Einschätzungen des Bürgermeisters der Stadt sowie die Würdigung der Gesamtdarstellung des Jahresabschlusses und des Lageberichts. Wir sind der Auffassung, dass unsere Prüfung eine hinreichend sichere Grundlage für unsere Beurteilung bildet.

Unsere Prüfung hat zu keinen Einwendungen geführt.

Nach unserer Beurteilung aufgrund der bei der Prüfung gewonnenen Erkenntnisse entsprechen der Jahresabschluss der Stadt Beverungen für das Haushaltsjahr vom 01.01.2012 bis zum 31.12.2012 und der Lagebericht für das Haushaltsjahr 2012 den gesetzlichen Vorschriften und vermitteln unter Beachtung der Grundsätze ordnungsmäßiger Buchführung ein den tatsächlichen Verhältnissen entsprechendes Bild der Vermögens-, Schulden-, Ertrags- und Finanzlage der Stadt. Der Lagebericht steht in Einklang mit dem Jahresabschluss, vermittelt insgesamt ein zutreffendes Bild von der Vermögens-, Schulden-, Ertrags- und Finanzlage der Stadt und stellt die Chancen und Risiken der zukünftigen Entwicklung zutreffend dar.“

Den vorstehenden Prüfungsbericht erstatten wir in Übereinstimmung mit den gesetzlichen Vorschriften und den Grundsätzen ordnungsmäßiger Berichterstattung bei Abschlussprüfungen (IDW PS 450).

Bad Oeynhausen, den 07.04.2014

**INTECON**  
GmbH  
Wirtschaftsprüfungsgesellschaft

(Illies)  
Wirtschaftsprüfer

## **A N L A G E N**

- Anlage 1:** Bilanz zum 31.12.2012  
einschließlich des Anhangs, Lageberichtes, Ergebnisrechnung,  
Finanzrechnung
- Anlage 2:** Rechtliche und wirtschaftliche Grundlagen
- Anlage 3:** Erläuterungen zur Bilanz zum 31.12.2012 und  
zur Ergebnisrechnung vom 01.01. bis 31.12.2012
- Anlage 4:** Allgemeine Auftragsbedingungen für Wirtschaftsprüfer und  
Wirtschaftsprüfungsgesellschaften

Stadt Beverungen, Jahresabschlussprüfung 2012 in 2014: 20111/2012/07.04.2014

## **Rechtliche und wirtschaftliche Grundlagen**

### Name und Bezeichnung der Gebietskörperschaft

Stadt Beverungen

### Kreis

Kreis Höxter

### Regierungsbezirk

Detmold

### Flächenangaben und Einwohnerzahl

Die Stadt Beverungen erstreckt sich über eine Fläche von 98,09 qkm.

Laut dem Landesbetrieb Information und Technik Nordrhein-Westfalen (IT.NRW) hatte die Stadt Beverungen am 31.12.2012 insgesamt 13.717 Einwohner.

### Hauptsatzung

Hauptsatzung der Stadt Beverungen vom 09.11.2001.

### Haushaltsjahr

Das Haushaltsjahr ist das Kalenderjahr.

### Bürgermeister

Bürgermeister der Stadt Beverungen war im Haushaltsjahr 2012 Herr Christian Haase.

Stadt Beverungen, Jahresabschlussprüfung 2012 in 2014: 20111/2012/07.04.2014

Feststellung des Vorjahresabschlusses

Der Jahresabschluss zum 31.12.2011 der Stadt Beverungen wurde vom Rat in seiner Sitzung am 19.12.2013 festgestellt. Ferner wurde dem Bürgermeister die uneingeschränkte Entlastung erteilt.

Steuersätze der Gemeindesteuern

Grundsteuer A	275 v.H.
Grundsteuer B	420 v.H.
Gewerbsteuer	415 v.H.
Hundesteuer	
▪ für einen Hund	€ 72,00
▪ für zwei Hunde, je	€ 84,00
▪ für drei Hunde oder mehr, je	€ 96,00
▪ für einen gefährlichen Hund	€ 444,00
▪ für zwei gefährliche Hunde oder mehr, je	€ 552,00

Stadt Beverungen, Jahresabschlussprüfung 2012 in 2014: 20111/2012/07.04.2014

**Erläuterungen zur Bilanz zum 31.12.2012**

Die Bilanz zum 31.12.2012 ist diesem Bericht als Anlage 1 beigefügt. Nachstehend werden die einzelnen Bilanzpositionen entsprechend dem Bilanzaufbau erläutert.

**A k t i v s e i t e**

**1. Anlagevermögen**

**1.1. Immaterielle Vermögens-  
gegenstände**

-----	€	<u>4.516,53</u>
	(31.12.2011: €	6.066,87 )

Entwicklung:

	€
Stand 01.01.2012	6.066,87
Abschreibungen	<u>1.550,34</u>
Stand 31.12.2012	<u>4.516,53</u>

Bei dem Posten "Immaterielle Vermögensgegenstände" handelt es sich um Vermögensgegenstände, die körperlich nicht fassbar sind, wie z. B. Konzessionen und Lizenzen.

Die bei der Stadt Beverungen aktivierten Softwareprogramme und Lizenzen werden aufgrund der vorliegenden Rechnungen mit den Anschaffungskosten einzeln bewertet.

Durch die Kooperation mit der GKD Paderborn (Gemeinschaft für Kommunikationstechnik, Informations- und Datenverarbeitung) werden die meisten Softwareprogramme und Lizenzen nur zur Nutzung überlassen, gehen aber nicht in das Eigentum der Stadt Beverungen über.

Stadt Beverungen, Jahresabschlussprüfung 2012 in 2014: 20111/2012/07.04.2014

**1.2. Sachanlagen**

	€	19.542.552,49
(31.12.2011: €		19.606.220,83)

Die Sachanlagen verteilen sich wie folgt:

	<u>31.12.2012</u>	<u>31.12.2011</u>
Bezeichnung	€	€
unbebaute Grundstücke und grundstücksgleiche Rechte	17.028.937,17	17.043.837,87
Infrastrukturvermögen	644.043,16	655.172,53
Kunstgegenstände, Kulturdenkmäler	47,00	47,00
Maschinen und technische Anlagen, Fahrzeuge	801.480,46	867.087,10
Betriebs- und Geschäftsausstattung	1.068.044,70	1.040.076,33
geleistete Anzahlungen, Anlagen im Bau	0,00	0,00
<b>Summe Sachanlagen</b>	<b><u>19.542.552,49</u></b>	<b><u>19.606.220,83</u></b>

Entwicklung:

	€
Stand 01.01.2012	19.606.220,83
Zugänge	368.747,18
Abgänge	199.232,12
Umbuchung (+)	46.291,27
Umbuchung (-)	46.291,27
Abschreibungen	<u>233.183,40</u>
Stand 31.12.2012	<u>19.542.552,49</u>

Die Zugänge betreffen mit T€ 141 unbebaute Grundstücke (im Wesentlichen im Bereich Wald und Forsten), Maschinen und technische Anlagen sowie Fahrzeuge mit T€ 2, Betriebs- und Geschäftsausstattung mit T€ 181 sowie geleistete Anzahlungen und Anlagen im Bau in Höhe von T€ 45.

Stadt Beverungen, Jahresabschlussprüfung 2012 in 2014: 20111/2012/07.04.2014

Die Abgänge von T€ 199 entfallen auf unbebaute Grundstücke mit T€ 193, auf Maschinen und technische Anlagen sowie auf Fahrzeuge mit T€ 4 und auf Betriebs- und Geschäftsausstattung mit T€ 2.

1.3. Finanzanlagen

€ 40.439.775,87  
(31.12.2011: € 40.440.511,87)

Die Finanzanlagen betreffen:

	<u>31.12.2012</u>	<u>31.12.2011</u>
Bezeichnung	€	€
Anteile an verbundenen Unternehmen	1,00	1,00
Beteiligungen	97.825,61	97.825,61
Sondervermögen	40.002.692,92	40.004.428,92
Wertpapiere des Anlagevermögens	337.936,34	337.936,34
Ausleihungen	1.320,00	320,00
<b>Summe Finanzanlagen</b>	<b><u>40.439.775,87</u></b>	<b><u>40.440.511,87</u></b>

Der Anteil von 97,8 % an der Gründerzentrum GmbH, Blankenauer Straße 15, 37688 Beverungen wurde mit der Substanzwertmethode (gerundet T€ 0) in der Eröffnungsbilanz als Anteil an verbundenen Unternehmen erfasst.

Beteiligungen sind Anteile an Unternehmen, die dazu bestimmt sind, dem eigenen Geschäftsbetrieb durch Herstellung einer dauernden Verbindung zum Beteiligungsunternehmen zu dienen. Maßgeblich ist dabei die Beteiligungsabsicht. Als Beteiligungen gelten im Zweifel Anteile an einer Kapitalgesellschaft, die insgesamt 20 % des Nennkapitals der Gesellschaft überschreiten.



Stadt Beverungen, Jahresabschlussprüfung 2012 in 2014: 20111/2012/07.04.2014

Als Beteiligungen wurden T€ 98 bilanziert, die sich wie folgt aufgliedern:

	<u>31.12.2012</u>	<u>31.12.2011</u>
	€	€
Beteiligungen		
Gesellschaft für Wirtschaftsförderung im Kreis Höxter mbH	75.400,00	75.400,00
VHS-Zweckverband Diemel-Egge-Weser	22.425,61	22.425,61
<b>Wert der Beteiligungen insgesamt</b>	<u>97.825,61</u>	<u>97.825,61</u>

Bei den Stadtwerken und dem Straßen- und Immobilienbetrieben Beverungen handelt es sich um wirtschaftliche Unternehmen ohne eigene Rechtspersönlichkeit, welche als Sondervermögen unter Anwendung der Eigenkapital-Spiegelbildmethode zu bilanzieren sind. Der Wertansatz der Sondervermögen wurde mit T€ 40.003 ermittelt.

Zusammensetzung der Sondervermögen:

	<u>31.12.2012</u>	<u>31.12.2011</u>
	€	€
Stadtwerke Beverungen	22.694.472,77	22.694.472,77
Straßen- und Immobilienbetriebe Beverungen	17.308.220,15	17.309.956,15
<b>Wert der Sondervermögen insgesamt</b>	<u>40.002.692,92</u>	<u>40.004.428,92</u>

Aufgrund der unentgeltlichen Übertragung von Vermögensgegenständen an die Straßen- und Immobilienbetriebe Beverungen (SIB) sowie von den Straßen- und Immobilienbetrieben an die Stadt wurde der Bilanzwert um insgesamt T€ 2 verringert.

Bei den Wertpapieren des Anlagevermögens (T€ 338) handelt es sich um Einlagen bzw. um die eingezahlten Pflichtbeiträge in den Versorgungsfonds wvK.

Stadt Beverungen, Jahresabschlussprüfung 2012 in 2014: 20111/2012/07.04.2014

An sonstigen Ausleihungen (T€ 1,3) sind Ausleihungen an die Geschäftsguthaben Volksbank Paderborn-Höxter-Detmold in Höhe von T€ 0,3 sowie der Genossenschaftsanteil Energie für den Kreis Höxter in Höhe von T€ 1 zu verzeichnen.

<b><u>2. Umlaufvermögen</u></b>	€	<u>3.816.501,00</u>
	(31.12.2011: €	4.536.216,74)

<b><u>2.1. Vorräte</u></b>	€	<u>939.609,02</u>
	(31.12.2011: €	970.380,99)

Bei den Vorräten handelt es sich in erster Linie um Grundstücke zur Vermarktung, deren Veräußerung beabsichtigt ist. Die Grundstücke sind nach dem strengen Niederstwertprinzip mit den Anschaffungskosten bewertet worden.

**2.2. Forderungen und sonstige Vermögensgegenstände**

<b><u>2.2.1. Öffentlich-rechtliche Forderungen und Forderungen aus Transferleistungen</u></b>	€	<u>393.180,93</u>
	(31.12.2011: €	1.757.716,01)

Die Aufgliederung der Position ist als Forderungsspiegel dem Anhang (Anlage 1) beigefügt.

Stadt Beverungen, Jahresabschlussprüfung 2012 in 2014: 20111/2012/07.04.2014

2.2.2. <u>Privatrechtliche Forderungen</u>	€	<u>1.593.808,03</u>
	(31.12.2011: €	97.087,39)

Auch hier wird auf den Forderungsspiegel, welcher dem Anhang beigelegt ist, verwiesen.

2.2.3. <u>Sonstige Vermögensgegenstände</u>	€	<u>0,00</u>
	(31.12.2011: €	312,51)

2.3. <u>Wertpapiere des Umlaufvermögens</u>	€	<u>0,00</u>
	(31.12.2010: €	0,00)

2.4. <u>Liquide Mittel</u>	€	<u>889.903,02</u>
	(31.12.2011: €	1.710.719,84)

Bei den liquiden Mitteln (T€ 890) handelt es sich um Guthaben bei der Sparkasse Höxter (T€ 223), der Volksbank (T€ 666), der Postbank (T€ 1) sowie der Wechselgeldkasse (gerundet T€ 0).

Stadt Beverungen, Jahresabschlussprüfung 2012 in 2014: 20111/2012/07.04.2014

<b>3. Aktive Rechnungsabgrenzung</b>	<u>€</u>	<u>73.333,01</u>
	(31.12.2011: €	77.563,25)

Die aktive Rechnungsabgrenzung zum Bilanzstichtag 31.12.2012 betrifft in 2012 gezahlte Beamtenegehälter (T€ 37) sowie gezahlte Sozialhilfeleistungen (T€ 33), welche im Januar 2013 fällig waren. Darüber hinaus werden der Jahresbeitrag für die Homepage, die Beförderungskosten für Kindergartenkinder sowie Jagdpachten, die das Jahr 2013 betreffen, mit insgesamt T€ 3 ausgewiesen.

<b>Summe der Aktivseite</b>	<u>€</u>	<u>63.876.678,90</u>
	(31.12.2011: €	64.666.579,56)

Stadt Beverungen, Jahresabschlussprüfung 2012 in 2014: 2011/2012/07.04.2014

**Passivseite**

**1. Eigenkapital**

<b>1.1. Allgemeine Rücklage</b>	€	<u>34.636.755,18</u>
	(31.12.2011: €	38.781.982,48 )

Die allgemeine Rücklage entwickelte sich wie folgt:

	€
Stand 01.01.2012	38.781.982,48
Jahresfehlbetrag 2011	<u>4.145.227,30</u>
Stand 31.12.2012	<u>34.636.755,18</u>

Die Entnahme des Jahresfehlbetrages 2011 aus der allgemeinen Rücklage in Höhe von € 4.145.227,30 wurde vom Rat der Stadt Beverungen am 19.12.2013 beschlossen.

<b>1.2. Sonderrücklage</b>	€	<u>0,00</u>
	(31.12.2011: €	0,00 )

<b>1.3. Ausgleichsrücklage</b>	€	<u>0,00</u>
	(31.12.2011: €	0,00 )

Die Ausgleichsrücklage ist ein bei der Eröffnungsbilanzierung von der Allgemeinen Rücklage buchungstechnisch abgetrennter Teil. Sie darf maximal ein Drittel des bei der Eröffnungsbilanz festgestellten Eigenkapitals, höchstens jedoch ein Drittel der jährlichen Steuereinnahmen und allgemeinen Zuweisungen betragen. Ferner bemisst sich

Stadt Beverungen, Jahresabschlussprüfung 2012 in 2014: 20111/2012/07.04.2014

die Höhe der Einnahmen nach dem Durchschnitt der drei Haushaltsjahre, die dem Eröffnungsbilanzstichtag vorangehen.

Die Ausgleichsrücklage der Stadt Beverungen entspricht mit € 5.007.644,03 dem Höchstbetrag, welcher gem. § 75 Abs. 3 GO NRW in die Eröffnungsbilanz eingestellt werden darf.

Die Ausgleichsrücklage wird gegenüber dem Vorjahr unverändert ausgewiesen.

<u>1.4. Jahresfehlbetrag</u>	€	<u>- 3.362.458,46</u>
	(31.12.2011: €	- 4.145.227,30 )

2. Sonderposten

<u>2.1. für Zuwendungen</u>	€	<u>2.238.750,81</u>
	(31.12.2011: €	2.238.738,39 )

Entwicklung:

	€	
Stand 01.01.2012		2.238.738,39
Zugänge		172.852,87
Auflösungen		<u>172.840,45</u>
Stand 31.12.2012		<u>2.238.750,81</u>

Stadt Beverungen, Jahresabschlussprüfung 2012 in 2014: 20111/2012/07.04.2014

<b>2.2. für Beiträge</b>	€	0,00
	(31.12.2011: €	0,00 )

<b>2.3. für den Gebührenaussgleich</b>	€	77.952,91
	(31.12.2011: €	37.585,67 )

Bei den Zuwendungen für den Gebührenaussgleich handelt es sich um Kostenüberdeckungen aus den Gebührenhaushalten der Abfallbeseitigung (T€ 67) sowie für die Friedhöfe (T€ 11).

<b>2.4. Sonstige Sonderposten</b>	€	6.131,76
	(31.12.2011: €	8.955,88 )

Entwicklung:

	€
Stand 01.01.2012	8.955,88
Zugänge	1.250,76
Auflösungen	4.074,88
Stand 31.12.2012	6.131,76

Stadt Beverungen, Jahresabschlussprüfung 2012 in 2014: 20111/2012/07.04.2014

**3. Rückstellungen**

<b>3.1. Pensionsrückstellungen</b>	<u>€</u>	<u>8.864.444,00</u>
	(31.12.2011: €	8.797.504,00 )

Bei den Pensionsrückstellungen (T€ 8.864) handelt es sich um Pensionsverpflichtungen (T€ 6.853) sowie um Beihilfeverpflichtungen (T€ 2.011).

<b>3.2. Rückstellungen für Deponien und Altlasten</b>	<u>€</u>	<u>0,00</u>
	(31.12.2011: €	0,00 )

Eine entsprechende Rückstellung für Deponien und Altlasten wurde nicht ausgewiesen.

<b>3.3. Instandhaltungsrückstellungen</b>	<u>€</u>	<u>0,00</u>
	(31.12.2011: €	0,00 )

Instandhaltungsrückstellungen wurden nicht ausgewiesen.

<b>3.4. Sonstige Rückstellungen</b>	<u>€</u>	<u>812.118,36</u>
	(31.12.2011: €	621.366,61 )



Stadt Beverungen, Jahresabschlussprüfung 2012 in 2014: 20111/2012/07.04.2014

Die sonstigen Rückstellungen setzen sich wie folgt zusammen:

	<u>31.12.2012</u>
Bezeichnung	T€
Rückstellung für Altersteilzeiten	465.002,89
Urlaubsrückstellung	55.704,35
Überstundenrückstellung	82.920,37
Rückstellung für Prüfung und Beratung	131.928,52
Rückstellung für Betriebskosten Kindergärten	51.868,39
Rückstellung für Verbandsumlage VHS	7.500,00
Rückstellung für Gewässerunterhaltung Hellweggraben	5.854,12
Rückstellung für Datennetzerweiterung Verbundschule	<u>11.339,72</u>
Summe	<u>812.118,36</u>

#### 4. Verbindlichkeiten

Die detaillierte Zusammensetzung der Verbindlichkeiten der Stadt Beverungen können dem Verbindlichkeitspiegel (Anlage 1) entnommen werden.

4.1. <u>Anleihen</u>	<u>€</u>	<u>0,00</u>
	(31.12.2011: €	0,00 )
4.2. <u>Verbindlichkeiten aus</u> <u>Krediten für Investitionen</u>	<u>€</u>	<u>2.706.302,87</u>
	(31.12.2011: €	2.883.562,15 )

Stadt Beverungen, Jahresabschlussprüfung 2012 in 2014: 20111/2012/07.04.2014

4.3. Verbindlichkeiten aus Krediten zur Liquiditätssicherung

€	<u>11.665.000,00</u>
(31.12.2011: €	9.600.000,00)

Die Verbindlichkeiten aus Krediten zur Liquiditätssicherung setzen sich wie folgt zusammen:

	<u>31.12.2012</u>	<u>31.12.2011</u>
	€	€
Gründerzentrum GmbH	115.000,00	100.000,00
Stadtwerke Beverungen	550.000,00	500.000,00
Sparkasse Höxter	2.000.000,00	0,00
WL-Bank	7.000.000,00	7.000.000,00
HypoVereinsbank	<u>2.000.000,00</u>	<u>2.000.000,00</u>
	<u>11.665.000,00</u>	<u>9.600.000,00</u>

4.4. Verbindlichkeiten aus Vorgängen, die Kreditaufnahmen wirtschaftlich gleichkommen

€	<u>27.785,83</u>
(31.12.2011: €	33.556,37)

Unter der Position Verbindlichkeiten aus Vorgängen, die Kreditaufnahmen wirtschaftlich gleichkommen, wird die Schuldendiensthilfe (Darlehen der Kath. Kirchengemeinde St. Johannes Baptist bei der Bank für Kirche und Caritas eG, Paderborn) ausgewiesen.

4.5. Verbindlichkeiten aus Lieferungen und Leistungen

€	<u>2.784.335,39</u>
(31.12.2011: €	2.621.517,30)

Stadt Beverungen, Jahresabschlussprüfung 2012 in 2014: 20111/2012/07.04.2014

Bei den Verbindlichkeiten aus Lieferungen und Leistungen (T€ 2.784) handelt es sich um Verbindlichkeiten aus offenen Posten.

4.6. <u>Verbindlichkeiten aus Transferleistungen</u>	€	<u>34.616,31</u>
	(31.12.2011: €	72.650,34)

4.7. <u>Sonstige Verbindlichkeiten</u>	€	<u>1.768.398,00</u>
	(31.12.2011: €	1.612.544,02)

Die Position der sonstigen Verbindlichkeiten enthält u. a. bereits vereinnahmte Zuwendungen (T€ 888), durchlaufende Gelder (- T€ 78), Personalverbindlichkeiten (T€ 25) und sonstige Verbindlichkeiten (T€ 933).

<b>5. <u>Passive Rechnungsabgrenzung</u></b>	€	<u>1.616.545,94</u>
	(31.12.2011: €	1.501.843,65)

Bei der passiven Rechnungsabgrenzung (T€ 1.616) handelt es sich um im Voraus gezahlte Friedhofsgebühren (T€ 1.610) sowie Dienstleistungen (T€ 6).

<b>Summe der Passivseite</b>	€	<u>63.876.678,90</u>
	(31.12.2011: €	64.666.579,56)

Stadt Beverungen, Jahresabschlussprüfung 2012 in 2014: 20111/2012/07.04.2014

**II. Erläuterungen zur Ergebnisrechnung für die Zeit vom 01.01. bis 31.12.2012**

Nachstehend werden die einzelnen Ertrags- und Aufwandspositionen erläutert.

	<u>2 0 1 2</u>	<u>2 0 1 1</u>
	€	€
<b>1. Steuern und ähnliche Abgaben</b>		
Grundsteuer A	100.209,66	99.067,74
Grundsteuer B	1.806.617,76	1.669.584,80
Gewerbesteuer	1.990.123,27	3.538.212,47
Gemeindeanteil an Einkommensteuer	3.671.276,00	3.337.096,00
Gemeindeanteil an Umsatzsteuer	525.852,00	575.518,00
Vergnügungssteuer	123.286,60	102.035,93
Hundesteuer	69.647,50	69.040,50
Familienleistungsausgleich	426.663,47	365.779,28
	<u>8.713.676,26</u>	<u>9.756.334,72</u>
<b>2. Zuwendungen und allgemeine Umlagen</b>		
Schlüsselzuweisungen	4.127.738,00	3.350.159,00
Zuweisungen und Zuschüsse	241.578,26	747.592,35
Erträge aus der Auflösung von Sonderposten für Zuwendungen	208.699,02	217.111,37
	<u>4.578.015,28</u>	<u>4.314.862,72</u>
<b>3. Sonstige Transfererträge</b>		
Ersatz von Sozialleistungen	<u>1.171,42</u>	<u>13.176,71</u>

Stadt Beverungen, Jahresabschlussprüfung 2012 in 2014: 2011/2012/07.04.2014

	<u>2 0 1 2</u>	<u>2 0 1 1</u>
	€	€
<b>4. Öffentlich-rechtliche Leistungsentgelte</b>		
Verwaltungsgebühren	105.247,53	104.153,63
Benutzungsgebühren u. ähnl. Entgelte	672.109,30	724.228,28
Friedhofsgebühr	160.174,91	173.184,02
Elternanteil Ganztagschulbetreuung	21.695,00	22.110,00
Erträge aus der Auflösung von Sonderposten für den Gebührenaussgleich	959,22	0,00
	<u>960.185,96</u>	<u>1.023.675,93</u>
<b>5. Privatrechtliche Leistungsentgelte</b>		
Miet- und Pachterträge	123.683,78	115.367,68
Verkaufserträge	325.732,46	300.458,20
sonstige privatrechtliche Leistungserträge	478,42	4.869,29
	<u>449.894,66</u>	<u>420.695,17</u>
<b>6. Kostenerstattungen und Kostenumlagen</b>		
Kostenerstattung vom Land	8.007,84	0,00
Kostenerstattung von Gemeinden (GV)	69.625,53	10.451,77
Kostenerstattung von Zweckverbänden	792,00	6.297,56
Kostenerstattung von Sondervermögen	606.216,01	517.046,73
Kostenerstattung sonstiger öffentlicher Bereich	9.009,35	10.806,57
Kostenerstattung von Privaten	561.905,10	282.957,03
Sonstige Kostenerstattungen	1.113,91	4.039,40
	<u>1.256.669,74</u>	<u>831.599,06</u>

Stadt Beverungen, Jahresabschlussprüfung 2012 in 2014: 20111/2012/07.04.2014

	<u>2 0 1 2</u>	<u>2 0 1 1</u>
	€	€
<b>7. Sonstige ordentliche Erträge</b>		
Konzessionsabgaben	504.000,30	537.848,06
Veräußerung von Vermögen	8.490,65	29.959,12
Säumniszuschläge, Mahngebühren	40.403,17	39.298,69
Sonstige ordentliche Erträge	20.174,19	6.972,99
Erträge aus der Auflösung von sonstigen Sonderposten	4.074,88	532,93
Buß- und Zwangsgelder	20.839,20	12.981,80
Erträge aus der Auflösung von Rückstellungen	63,61	0,00
	<u>598.046,00</u>	<u>627.593,59</u>
<b>8. Aktivierte Eigenleistungen</b>	<u>0,00</u>	<u>0,00</u>
<b>9. Bestandsveränderungen</b>	<u>0,00</u>	<u>0,00</u>
<b>10. Ordentliche Erträge</b>	<u>16.619.998,60</u>	<u>16.987.937,90</u>
<b>11. Personalaufwendungen</b>		
Dienstaufwendungen für Beamte	530.104,06	553.114,58
Dienstaufwendungen tariflich Beschäftigte	1.733.571,47	1.795.012,44
Beitrag Versorgungskasse	147.998,69	152.577,45
Beträge gesetzliche Sozialversicherung	386.134,73	400.794,94
Beihilfen für Beschäftigte	25.340,74	16.941,66
Pensionsrückstellungen	- 187.817,00	- 229.625,00
Beihilferückstellung	- 74.977,00	- 38.041,00
Rückstellung für Altersteilzeit	76.157,07	55.236,18
Rückstellung für Gleitzeitguthaben/Urlaub	16.264,45	11.455,89
sonstige	11.294,61	11.488,78
	<u>2.664.071,82</u>	<u>2.728.955,92</u>

Stadt Beverungen, Jahresabschlussprüfung 2012 in 2014: 20111/2012/07.04.2014

	<u>2 0 1 2</u>	<u>2 0 1 1</u>
	€	€
<b>12. Versorgungsaufwendungen</b>	<u>793.788,67</u>	<u>954.633,25</u>
<b>13. Aufwendungen für Sach- und Dienstleistungen</b>		
Unterhaltung Grundstücke/bauliche Anlagen	89.901,97	140.968,77
Bewirtschaftung Grundstücke/bauliche Anlagen	922.214,25	1.127.890,92
Haltung von Fahrzeugen	56.721,20	30.395,54
Unterhaltung sonstiges bewegliches Vermögen	40.965,20	28.143,69
Lernmittel	59.696,31	65.750,82
Schülerbeförderungskosten	471.907,92	473.860,47
Aufwendungen für den Erwerb von Sachgütern	82.787,95	105.778,52
Erstattungen für Aufwendungen von Dritten aus laufender Verwaltungstätigkeit	303.084,84	280.510,95
Abfallbeseitigung	570.801,10	609.211,80
Aufwendungen sonstige Dienstleistungen	<u>498.859,53</u>	<u>620.165,15</u>
	<u>3.096.940,27</u>	<u>3.482.676,63</u>

Stadt Beverungen, Jahresabschlussprüfung 2012 in 2014: 2011/2012/07.04.2014

	<u>2 0 1 2</u>	<u>2 0 1 1</u>
	€	€
<b>14. Bilanzielle Abschreibungen</b>		
Abschreibungen auf immaterielle Vermögensgegenstände und Sachanlagen	<u>234.733,74</u>	<u>259.096,58</u>
<b>15. Transferaufwendungen</b>		
Zuweisungen für laufende Zwecke an Sondervermögen	2.257.256,12	2.315.171,73
Zuweisungen für laufende Zwecke an private Unternehmen	0,00	51.517,67
Zuweisungen für laufende Zwecke an Zweckverbände u.a.	35.482,15	33.120,17
Zuweisungen für laufende Zwecke	486.794,20	332.492,63
Sozialleistungen an natürliche Personen	103.622,62	106.311,88
Gewerbesteuerumlage	168.058,00	284.852,00
Beteiligung Fonds Deutsche Einheit	163.255,00	284.852,00
Allgemeine Umlagen an das Land (Krankenhausinvestitionsumlage)	155.382,00	156.589,33
Allgemeine Umlagen an Gemeinden (Kreisumlage)	<u>7.488.341,81</u>	<u>7.793.534,26</u>
	<u>10.858.191,90</u>	<u>11.358.441,67</u>



Stadt Beverungen, Jahresabschlussprüfung 2012 in 2014: 20111/2012/07.04.2014

	<u>2 0 1 2</u>	<u>2 0 1 1</u>
	€	€
<b>16. Sonstige ordentliche Aufwendungen</b>		
Sonstige Personal-/Versorgungsaufwendungen	21.604,77	31.457,82
Aufwendungen für ehrenamtliche Tätigkeit, Rat, usw.	142.733,64	144.579,10
Mieten und Pachten, Leasing	1.842.497,81	1.941.142,80
Geschäftsaufwendungen (Bürobedarf, ADV-Kosten)	115.433,17	121.594,56
Beiträge zu Verbänden, usw.	25.571,06	26.851,61
Steuern, Versicherungen, usw.	200.597,18	203.603,74
Wertveränderungen bei Vermögensgegenständen	28.663,00	- 33.020,86
Andere sonstige ordentliche Aufwendungen	14.313,96	39.588,75
Verluste aus den Abgängen von Vermögensgegenständen	7.955,12	54.658,77
Zuführung zu den Sonderposten für den Gebührenaussgleich	41.326,46	37.585,67
	<u>2.440.696,17</u>	<u>2.568.041,96</u>
<b>17. Ordentliche Aufwendungen</b>	<u>20.150.761,85</u>	<u>21.351.846,01</u>
<b>18. Ergebnis der laufenden Verwaltungstätigkeit</b>	<u>- 3.530.763,25</u>	<u>- 4.363.908,11</u>

Stadt Beverungen, Jahresabschlussprüfung 2012 in 2014: 2011/2012/07.04.2014

	<u>2 0 1 2</u>	<u>2 0 1 1</u>
	€	€
19. Finanzerträge	<u>567.495,83</u>	<u>612.933,16</u>
20. Zinsen und sonstige Finanzaufwendungen	<u>399.191,04</u>	<u>394.252,35</u>
21. Finanzergebnis	<u>168.304,79</u>	<u>218.680,81</u>
22. Ordentliches Ergebnis	<u>- 3.362.458,46</u>	<u>- 4.145.227,30</u>
23. Außerordentliche Erträge	<u>0,00</u>	<u>0,00</u>
24. Außerordentliche Aufwendungen	<u>0,00</u>	<u>0,00</u>
25. Außerordentliches Ergebnis	<u>0,00</u>	<u>0,00</u>
26. Jahresergebnis	<u>- 3.362.458,46</u>	<u>- 4.145.227,30</u>

## Jahresabschluss zum 31.12.2012

### Anhang • Lagebericht





# Inhaltsübersicht

Bilanz zum 31.12.2012.....	5 - 6
Ergebnisrechnung gesamt .....	7
Finanzrechnung gesamt.....	8
Veränderungen zum Haushaltsplan .....	9 - 10
Ergebnisse Produktbereiche .....	11 - 38
Ergebnisse Produkte .....	39 - 112
Anhang .....	113 - 125
Anlagen zum Anhang .....	127 - 131
Lagebericht.....	133 - 148



# Bilanz Stadt Beverungen



## AKTIVA

	in EUR	31.12.2012	31.12.2011
<b>1. Anlagevermögen</b>		<b>59.986.844,89</b>	<b>60.052.799,57</b>
1.1 Immaterielle Vermögensgegenstände		4.516,53	6.066,87
1.2 Sachanlagen			
1.2.1 Unbebaute Grundstücke und grundstücksgleiche Rechte			
1.2.1.1 Grünflächen		2.728.689,01	2.757.418,54
1.2.1.2 Ackerland		1.218.680,46	1.306.682,00
1.2.1.3 Wald, Forsten		12.542.947,93	12.436.427,56
1.2.1.4 Sonstige unbebaute Grundstücke		538.619,77	543.309,77
1.2.2 Bebaute Grundstücke und grundstücksgleiche Rechte			
1.2.2.1 Kindertageseinrichtungen		0,00	0,00
1.2.2.2 Schulen		0,00	0,00
1.2.2.3 Wohnbauten		0,00	0,00
1.2.2.4 Sonst. Dienst-, Geschäfts- und Betriebsgebäude		0,00	0,00
1.2.3 Infrastrukturvermögen			
1.2.3.1 Grund und Boden des Infrastrukturvermögens		0,00	0,00
1.2.3.2 Brücken und Tunnel		0,00	0,00
1.2.3.3 Gleisanlagen mit Streckenausrüstung, Sicherungsanlagen		0,00	0,00
1.2.3.4 Entwässerungs- und Abwasserbeseitigungsanlagen		0,00	0,00
1.2.3.5 Straßennetz mit Wegen, Plätzen, Verkehrslenkungsanlagen		0,00	0,00
1.2.3.6 Sonstige Bauten des Infrastrukturvermögens		644.043,16	655.172,53
1.2.4 Bauten auf fremdem Grund und Boden		0,00	0,00
1.2.5 Kunstgegenstände, Kulturdenkmäler		47,00	47,00
1.2.6 Maschinen und technische Anlagen, Fahrzeuge		801.480,46	867.087,10
1.2.7 Betriebs- und Geschäftsausstattung		1.068.044,70	1.040.076,33
1.2.8 Geleistete Anzahlungen, Anlagen im Bau		0,00	0,00
1.3 Finanzanlagen			
1.3.1 Anteile an verbundenen Unternehmen		1,00	1,00
1.3.2 Beteiligungen		97.825,61	97.825,61
1.3.3 Sondervermögen		40.002.692,92	40.004.428,92
1.3.4 Wertpapiere des Anlagevermögens		337.936,34	337.936,34
1.3.5 Ausleihungen an verbundene Unternehmen		0,00	0,00
1.3.6 Ausleihungen an Beteiligungen		0,00	0,00
1.3.7 Ausleihungen an Sondervermögen		0,00	0,00
1.3.8 Sonstige Ausleihungen		1.320,00	320,00
<b>2. Umlaufvermögen</b>		<b>3.816.501,00</b>	<b>4.536.216,74</b>
2.1 Vorräte			
2.1.1 Roh-, Hilfs- und Betriebsstoffe, Waren		928.584,51	955.648,51
2.1.2 Geleistete Anzahlungen		11.024,51	14.732,48
2.2 Forderungen und sonstige Vermögensgegenstände			
2.2.1 Öffentlich-rechtliche Forderungen und Ford. aus Transferleist.			
2.2.1.1 Gebühren		38.792,73	38.728,25
2.2.1.2 Beiträge		0,00	0,00
2.2.1.3 Steuern		161.094,68	159.163,96
2.2.1.4 Forderungen aus Transferleistungen		0,00	0,00
2.2.1.5 Sonstige öffentlich-rechtliche Forderungen		193.293,52	1.559.823,80
2.2.2 Privatrechtliche Forderungen			
2.2.2.1 gegenüber dem privaten Bereich		526,53	19.751,96
2.2.2.2 gegenüber dem öffentlichen Bereich		0,00	21.918,14
2.2.2.3 gegen verbundene Unternehmen		0,00	8.960,74
2.2.2.4 gegen Beteiligungen		0,00	0,00
2.2.2.5 gegen Sondervermögen		1.593.281,50	46.456,55
2.2.3 Sonstige Vermögensgegenstände		0,00	312,51
2.3 Wertpapiere des Umlaufvermögens		0,00	0,00
2.4 Liquide Mittel		889.903,02	1.710.719,84
<b>3. Aktive Rechnungsabgrenzung</b>		<b>73.333,01</b>	<b>77.563,25</b>
<b>SUMME AKTIVA</b>		<b>63.876.678,90</b>	<b>64.666.579,56</b>

# Bilanz Stadt Beverungen



## PASSIVA

	in EUR	31.12.2012	31.12.2011
<b>1. Eigenkapital</b>		<b>31.274.296,72</b>	<b>34.636.755,18</b>
1.1 Allgemeine Rücklage		34.636.755,18	38.781.982,48
1.2 Sonderrücklagen		0,00	0,00
1.3 Ausgleichsrücklage		0,00	0,00
1.4 Jahresüberschuss/Jahresfehlbetrag		-3.362.458,46	-4.145.227,30
<b>2. Sonderposten</b>		<b>2.322.835,48</b>	<b>2.285.279,94</b>
2.1 für Zuwendungen		2.238.750,81	2.238.738,39
2.2 für Beiträge		0,00	0,00
2.3 für den Gebührenaussgleich		77.952,91	37.585,67
2.4 Sonstige Sonderposten		6.131,76	8.955,88
<b>3. Rückstellungen</b>		<b>9.676.562,36</b>	<b>9.418.870,61</b>
3.1 Pensionsrückstellungen		8.864.444,00	8.797.504,00
3.2 Rückstellungen für Deponien und Altlasten		0,00	0,00
3.3 Instandhaltungsrückstellungen		0,00	0,00
3.4 Sonstige Rückstellungen		812.118,36	621.366,61
<b>4. Verbindlichkeiten</b>		<b>18.986.438,40</b>	<b>16.823.830,18</b>
4.1 Anleihen		0,00	0,00
4.2 Verbindlichkeiten aus Krediten für Investitionen			
4.2.1 von verbundenen Unternehmen		0,00	0,00
4.2.2 von Beteiligungen		0,00	0,00
4.2.3 von Sondervermögen		0,00	0,00
4.2.4 vom öffentlichen Bereich		0,00	1.656,56
4.2.5 vom privaten Kreditmarkt		2.706.302,87	2.881.905,59
4.3 Verbindlichkeiten aus Krediten zur Liquiditätssicherung		11.665.000,00	9.600.000,00
4.4 Verbindlichkeiten aus Vorgängen, die Krediten gleichkommen		27.785,83	33.556,37
4.5 Verbindlichkeiten aus Lieferungen und Leistungen		2.784.335,39	2.621.517,30
4.6 Verbindlichkeiten aus Transferzahlungen		34.616,31	72.650,34
4.7 Sonstige Verbindlichkeiten		1.768.398,00	1.612.544,02
<b>5. Passive Rechnungsabgrenzung</b>		<b>1.616.545,94</b>	<b>1.501.843,65</b>
<b>SUMME PASSIVA</b>		<b>63.876.678,90</b>	<b>64.666.579,56</b>



# Ergebnisrechnung Stadt Beverungen



in EUR

Nr.	Bezeichnung	Ergebnis 2011	Ansatz lt. HHP 2012	Üpl/Apl/ HH-Reste	Fortgeschrieb. Ansatz 2012	Ergebnis 2012	Vergleich Fortg. Ansatz/Ergebnis
1	Steuern und ähnliche Abgaben	9.756.334,72	10.380.135,60	0,00	10.380.135,60	8.713.676,26	-1.666.459,34
2	+ Zuwendungen und allgemeine Umlagen	4.314.862,72	4.548.510,00	0,00	4.548.510,00	4.578.015,28	29.505,28
3	+ Sonstige Transfererträge	13.176,71	1.400,00	0,00	1.400,00	1.171,42	-228,58
4	+ Öffentlich-rechtliche Leistungsentgelte	1.023.675,93	962.050,00	0,00	962.050,00	960.185,96	-1.864,04
5	+ Privatrechtliche Leistungsentgelte	420.695,17	369.119,00	0,00	369.119,00	449.894,66	80.775,66
6	+ Kostenerstattungen und Kostenumlagen	831.599,06	1.220.120,00	0,00	1.220.120,00	1.256.669,74	36.549,74
7	+ Sonstige ordentliche Erträge	627.593,59	567.875,00	0,00	567.875,00	598.046,00	30.171,00
8	+ Aktivierte Eigenleistungen	0,00	0,00	0,00	0,00	0,00	0,00
9	+/- Bestandsveränderungen	0,00	0,00	0,00	0,00	0,00	0,00
<b>10</b>	<b>= Ordentliche Erträge</b>	<b>16.987.937,90</b>	<b>18.049.209,60</b>	<b>0,00</b>	<b>18.049.209,60</b>	<b>16.557.659,32</b>	<b>-1.491.550,28</b>
11	- Personalaufwendungen	2.728.955,92	2.966.220,00	0,00	2.966.220,00	2.664.071,82	-302.148,18
12	- Versorgungsaufwendungen	954.633,25	526.400,00	0,00	526.400,00	793.788,67	267.388,67
13	- Aufwendungen für Sach- und Dienstleistungen	3.482.676,63	3.271.371,25	16.178,80	3.287.550,05	3.096.940,27	-190.609,78
14	- Bilanzielle Abschreibungen	259.096,58	258.578,00	0,00	258.578,00	234.733,74	-23.844,26
15	- Transferaufwendungen	11.358.441,67	11.487.463,00	-11.400,00	11.476.063,00	10.858.191,90	-617.871,10
16	- Sonstige ordentliche Aufwendungen	2.568.041,96	2.443.456,00	78.126,88	2.521.582,88	2.440.696,17	-80.886,71
<b>17</b>	<b>= Ordentliche Aufwendungen</b>	<b>21.351.846,01</b>	<b>20.953.488,25</b>	<b>82.905,68</b>	<b>21.036.393,93</b>	<b>20.088.422,57</b>	<b>-947.971,36</b>
<b>18</b>	<b>= Ergebnis der laufenden Verwaltungstätigkeit (Zeilen 10 und 17)</b>	<b>-4.363.908,11</b>	<b>-2.904.278,65</b>	<b>-82.905,68</b>	<b>-2.987.184,33</b>	<b>-3.530.763,25</b>	<b>-543.578,92</b>
19	+ Finanzerträge	612.933,16	610.000,00	0,00	610.000,00	567.495,83	-42.504,17
20	- Zinsen und sonstige Finanzaufwendungen	394.252,35	412.030,00	0,00	412.030,00	399.191,04	-12.838,96
<b>21</b>	<b>= Finanzergebnis (Zeilen 19 und 20)</b>	<b>218.680,81</b>	<b>197.970,00</b>	<b>0,00</b>	<b>197.970,00</b>	<b>168.304,79</b>	<b>-29.665,21</b>
<b>22</b>	<b>= Ordentliches Ergebnis (Zeilen 18 und 21)</b>	<b>-4.145.227,30</b>	<b>-2.706.308,65</b>	<b>-82.905,68</b>	<b>-2.789.214,33</b>	<b>-3.362.458,46</b>	<b>-573.244,13</b>
23	+ außerordentliche Erträge	0,00	0,00	0,00	0,00	0,00	0,00
24	- außerordentliche Aufwendungen	0,00	0,00	0,00	0,00	0,00	0,00
<b>25</b>	<b>= Außerordentliches Ergebnis (Zeilen 23 und 24)</b>	<b>0,00</b>	<b>0,00</b>	<b>0,00</b>	<b>0,00</b>	<b>0,00</b>	<b>0,00</b>
<b>26</b>	<b>= Jahresergebnis (Zeilen 22 und 25)</b>	<b>-4.145.227,30</b>	<b>-2.706.308,65</b>	<b>-82.905,68</b>	<b>-2.789.214,33</b>	<b>-3.362.458,46</b>	<b>-573.244,13</b>

# Finanzrechnung Stadt Beverungen



in EUR

Nr.	Bezeichnung	Ergebnis 2011	Ansatz lt. HHP 2012	Üpl/Apl/HH-Reste	Fortgeschrieb. Ansatz 2012	Ergebnis 2012	Vergleich Fortg. Ansatz/Ergebnis
1	Steuern und ähnliche Abgaben	9.494.859,77	10.380.135,60	0,00	10.380.135,60	8.762.275,91	-1.617.859,69
2	+ Zuwendungen und allgemeine Umlagen	3.974.878,09	4.318.782,00	0,00	4.318.782,00	4.447.264,95	128.482,95
3	+ Sonstige Transfereinzahlungen	13.176,71	1.400,00	0,00	1.400,00	1.171,42	-228,58
4	+ Öffentlich-rechtliche Leistungsentgelte	1.133.374,51	1.061.250,00	0,00	1.061.250,00	1.072.725,69	11.475,69
5	+ Privatrechtliche Leistungsentgelte	427.871,20	369.119,00	0,00	369.119,00	449.063,49	79.944,49
6	+ Kostenerstattungen und Kostenumlagen	516.755,85	1.220.120,00	0,00	1.220.120,00	996.829,18	-223.290,82
7	+ Sonstige Einzahlungen	585.504,70	567.775,00	0,00	567.775,00	560.954,66	-6.820,34
8	+ Zinsen und sonstige Finanzeinzahlungen	794.343,45	610.000,00	0,00	610.000,00	586.296,47	-23.703,53
<b>9</b>	<b>= Einz. aus lfd. Verwaltungstätigkeit</b>	<b>16.940.764,28</b>	<b>18.528.581,60</b>	<b>0,00</b>	<b>18.528.581,60</b>	<b>16.876.581,77</b>	<b>-1.651.999,83</b>
10	- Personalauszahlungen	-2.916.062,09	-2.907.650,00	0,00	-2.907.650,00	-2.817.024,78	90.625,22
11	- Versorgungsauszahlungen	-484.903,11	-483.000,00	0,00	-483.000,00	-463.383,60	19.616,40
12	- Ausz. für Sach- und Dienstleistungen	-3.033.830,74	-3.247.871,25	-16.178,80	-3.264.050,05	-3.256.769,67	7.280,38
13	- Zinsen und sonstige Finanzauszahlungen	-391.808,60	-412.030,00	0,00	-412.030,00	-381.326,07	30.703,93
14	- Transferauszahlungen	-11.033.712,12	-11.329.463,00	11.400,00	-11.318.063,00	-10.235.519,19	1.082.543,81
15	- Sonstige Auszahlungen	-2.473.095,76	-2.601.256,00	0,00	-2.601.256,00	-2.451.615,86	149.640,14
<b>16</b>	<b>= Ausz. aus lfd. Verwaltungstätigkeit</b>	<b>-20.333.412,42</b>	<b>-20.981.270,25</b>	<b>-4.778,80</b>	<b>-20.986.049,05</b>	<b>-19.605.639,17</b>	<b>1.380.409,88</b>
<b>17</b>	<b>= Saldo aus lfd. Verwaltungstätigkeit</b>	<b>-3.392.648,14</b>	<b>-2.452.688,65</b>	<b>-4.778,80</b>	<b>-2.457.467,45</b>	<b>-2.729.057,40</b>	<b>-271.589,95</b>
18	+ Zuwendungen für Investitionsmaßnahmen	1.303.309,19	1.219.038,00	0,00	1.219.038,00	1.222.886,62	3.848,62
19	+ Einz. a. d. Veräußerung v. Sachanlagen	93.549,45	30.100,00	0,00	30.100,00	103.746,97	73.646,97
20	+ Einz. a. d. Veräußerung v. Finanzanlagen	0,00	0,00	0,00	0,00	0,00	0,00
21	+ Einz. a. Beiträgen u. ä. Entgelten	0,00	0,00	0,00	0,00	0,00	0,00
22	+ Sonstige Investitionseinzahlungen	0,00	0,00	0,00	0,00	0,00	0,00
<b>23</b>	<b>= Summe der investiven Einzahlungen</b>	<b>1.396.858,64</b>	<b>1.249.138,00</b>	<b>0,00</b>	<b>1.249.138,00</b>	<b>1.326.633,59</b>	<b>77.495,59</b>
24	- Ausz. Erwerb v. Grundstücken u. Gebäuden	-10.001,20	-4.000,00	-26.736,46	-30.736,46	-26.705,46	4.031,00
25	- Ausz. f. Baumaßnahmen	-90.127,19	-56.000,00	0,00	-56.000,00	-71.306,51	-15.306,51
26	- Ausz. Erwerb v. bewegl. Anlagevermögen	-213.135,23	-292.585,00	57.978,80	-234.606,20	-223.283,64	11.322,56
27	- Ausz. f. d. Erwerb v. Finanzanlagen	0,00	0,00	0,00	0,00	0,00	0,00
28	- Ausz. v. aktivierbaren Zuwendungen	0,00	0,00	0,00	0,00	0,00	0,00
29	- Sonstige Investitionsauszahlungen	-976.810,03	-896.553,00	26.736,46	-869.816,54	-951.146,95	-81.330,41
<b>30</b>	<b>= Summe der investiven Auszahlungen</b>	<b>-1.290.073,65</b>	<b>-1.249.138,00</b>	<b>57.978,80</b>	<b>-1.191.159,20</b>	<b>-1.272.442,56</b>	<b>-81.283,36</b>
<b>31</b>	<b>= Saldo aus Investitionstätigkeit</b>	<b>106.784,99</b>	<b>0,00</b>	<b>57.978,80</b>	<b>57.978,80</b>	<b>54.191,03</b>	<b>-3.787,77</b>
<b>32</b>	<b>= Finanzmittelüberschuss/-fehlbetrag</b>	<b>-3.285.863,15</b>	<b>-2.452.688,65</b>	<b>53.200,00</b>	<b>-2.399.488,65</b>	<b>-2.674.866,37</b>	<b>-275.377,72</b>
33	+ Aufnahme und Rückflüsse von Krediten	1.026.994,11	0,00	0,00	0,00	0,00	0,00
34	+ <i>Kassenkredite zur Liquiditätssich.</i>	6.000.000,00	0,00	0,00	0,00	2.225.000,00	2.225.000,00
35	- Tilgung und Gewährung von Krediten	-1.193.875,30	-184.700,00	-1.000,00	-185.700,00	-184.029,81	1.670,19
36	- <i>Kassenkredite zur Liquiditätssich.</i>	-2.030.000,00	0,00	0,00	0,00	-160.000,00	-160.000,00
<b>37</b>	<b>= Saldo aus Finanzierungstätigkeit</b>	<b>3.803.118,81</b>	<b>-184.700,00</b>	<b>-1.000,00</b>	<b>-185.700,00</b>	<b>1.880.970,19</b>	<b>2.066.670,19</b>
<b>38</b>	<b>= Änd. d. Bestands an eig. Finanzmitteln</b>	<b>517.255,66</b>	<b>-2.637.388,65</b>	<b>52.200,00</b>	<b>-2.585.188,65</b>	<b>-793.896,18</b>	<b>1.791.292,47</b>
<b>39</b>	<b>Anfangsbestand an Finanzmitteln</b>	<b>1.213.938,09</b>	<b>0,00</b>	<b>0,00</b>	<b>0,00</b>	<b>1.710.719,84</b>	<b>1.710.719,84</b>
40	+ Bestand an fremden Finanzmitteln	0,00	0,00	0,00	0,00	0,00	0,00
41	= +/-Saldo an durchlaufenden Posten	-20.473,91	0,00	0,00	0,00	-26.920,64	-26.920,64
<b>42</b>	<b>= Liquide Mittel</b>	<b>1.710.719,84</b>	<b>-2.637.388,65</b>	<b>52.200,00</b>	<b>-2.585.188,65</b>	<b>889.903,02</b>	<b>3.475.091,67</b>

## Über-/außerplanmäßige Aufwendungen/Auszahlungen 2012

### Ergebnisrechnung bis 10.000 €

Nr.	HHPlan a)Seite b)Nr.	Kosten- träger Code	Begründung	Haushalts- mittel (in €)	Betrag (in €)
1	a)163 b)13	05030101	Mitgliedsbeitrag 2012 bei der Bundesarbeitsgemeinschaft Seniorenbüros	3.820	100,00
2	a)147 b)13	03011103	Mehraufwendungen werden im Investitionsbudget (I00.0002) eingespart	555.140	156,70
3	a)147 b)13	03011103	Mehraufwendungen werden im Investitionsbudget (I00.0002) eingespart	555.140	208,63
4	a)147 b)13	03011103	Mehraufwendungen werden im Investitionsbudget (I00.0002) eingespart	555.140	294,12
5	a)147 b)13	03011102	Mehraufwendungen werden im Investitionsbudget (I00.0002) eingespart	555.140	341,90
6	a)163 b)12	05030101	Hausmeisterkosten für das Seniorenbüro	3.820	600,00
7	a)91 b)13	01010401	Zusätzliche Mittel für Porto und Telekommunikation 2012	300	1.000,00
8	a)147 b)13	03011103	Mehraufwendungen werden im Investitionsbudget (I00.0002) eingespart	555.140	1.713,51
9	a)99 b)13	01050102	Zusätzliche Mittel für Betriebsstoffe (Benzin pp.) für die gesamte Verwaltung	8.880	2.000,00
10	a)147 b)13	03011103	Mehraufwendungen werden im Investitionsbudget (I12.0009) eingespart	555.140	2.063,94
11	a)99 b)13	01050103	Zusätzliche Mittel bei den Geschäftsausgaben, Einsparung im Budget Aus- und Fortbildung	8.880	2.500,00
12	a)97 b)13	01040101	Rückstellung Prüfungskosten 2012 Intecon	20.620	9.400,00
					<b>20.378,80</b>

13	a)121 b) 16	01100301	Wertberichtigung bei Sachanlagen, Grundstücke, Wald etc.; Mehrerträge bei Zeile 07	0	78.126,88
					<b>78.126,88</b>

### Einsparungen

14	a)157 b)13	05010202	Mitgliedsbeitrag 2012 bei der Bundes- arbeitsgemeinschaft Seniorenbüros (s. Nr.1)		-100,00
15	a)157 b)13	05010203	Hausmeisterkosten für das Seniorenbüro (s. Nr.6)		-600,00
16	a)97 b)13	01040101	Zusätzliche Mittel für Porto und Telekommunikation 2012 (s. Nr.7)		-1.000,00
17	a)85 b)13	01010101	Zusätzliche Mittel bei den Geschäftsausgaben, Einsparung von Aus- und Fortbildung (s. Nr.11)		-1.000,00
18	a)97 b)13	01070105	Zusätzliche Mittel bei den Geschäftsausgaben, Einsparung von Aus- und Fortbildung (s. Nr.11)		-1.500,00
19	a)97 b)15	01070105	Zusätzliche Mittel für Betriebsstoffe (Benzin pp.) für die gesamte Verwaltung (s. Nr.9)		-2.000,00
20	a)97 b)15	01070105	Rückstellung Prüfungskosten 2012 Intecon (s. Nr.12)		-9.400,00
					<b>-15.600,00</b>

### Veränderungen Gesamtergebnisrechnung:

**82.905,68**

### Finanzrechnung bis 10.000 €

Nr.	HHPlan a)Seite b)Nr.	Kosten- träger Code	Begründung	Haushalts- mittel (in €)	Betrag (in €)
21	a)148 b)26	03011106	Umb. Inv.-Mittel HS nach Verbundschule	152.485	-900,00
22	neu	01080406	Genossenschaftsanteile für die Energie für den Kreis Höxter	/	-1.000,00
23	a)148 b)26	03011106	Umb. Inv.-Mittel RS nach Verbundschule	152.485	-1.500,00
24	a)148 b)26	03011002	Mehraufwendungen GWG; werden im Investitionsbudget (I00.0002) eingespart	152.485	-1.511,00
25	a)148 b)26	03011106	Umb Inv. Mittel HS nach Verbundschule	152.485	-7.500,00
26	a)148 b)26	03011106	Umb. Inv.-Mittel HS+RS nach Verbundschule	152.485	-7.600,00
					<b>-20.011,00</b>

über 10.000 €

27	a)148 b)26	03011106	Umb. Inv.-Mittel RS nach Verbundschule	152.485	-10.772,01
28	a)117 b)24	01100301	Erschließungsbeiträge Ausbau Lönsstraße Amelunxen	4.000	-26.736,46
					<b>-37.508,47</b>

**Einsparungen u. Gegenfinanzierungen**

29	a)148 b)26	03011103	Mehraufwendungen werden Im Investitions- budget (I00.0002) eingespart (s. Nr.2)		156,70
30	a)148 b)26	03011103	Mehraufwendungen werden Im Investitions- budget (I00.0002) eingespart (s. Nr.3)		208,63
31	a)148 b)26	03011103	Mehraufwendungen werden Im Investitions- budget (I00.0002) eingespart (s. Nr.4)		294,12
32	a)148 b)26	03011102	Mehraufwendungen werden Im Investitions- budget (I00.0002) eingespart (s. Nr.5)		341,90
33	a)145 b)26	03011004	HH Sperre GS Herstelle		1.000,00
34	a)148 b)26	03011101	Umb Inv. Mittel HS nach Verbundschule (s. Nr.20,22)		1.200,00
35	a)148 b)26	03011102	Umb Inv. Mittel RS nach Verbundschule (s. Nr.20,22)		1.200,00
36	a)148 b)26	03011101	Umb Inv. Mittel HS nach Verbundschule (s. Nr.23)		1.511,00
37	a)148 b)26	03011103	Mehraufwendungen werden Im Investitions- budget (I00.0002) eingespart (s. Nr.8)		1.713,51
38	a)148 b)26	03011102	Mehraufwendungen werden Im Investitions- budget (I12.0009) eingespart (s. Nr.10)		2.063,94
39	a)148 b)26	03011101	Umb. Inv.-Mittel RS nach Verbundschule (s. Nr.25)		3.800,00
40	a)148 b)26	16010102	Umb. Inv.-Mittel HS nach Verbundschule (s. Nr.25)		3.800,00
41	a)148 b)26	03011103	Mehraufwendungen werden im Investitions- budget (I00.0002) eingespart (s. Nr.24)		7.500,00
42	a)148 b)26	03011004	HH Sperre Verbundschule Einr. Lehrerzimmer		10.200,00
43	a)148 b)26	03011102	Umb. Inv.-Mittel RS nach Verbundschule (s. Nr.26)		10.772,01
44	a)216 b)29	16010102	Einsparung bei den weitergeleiteten Pauschalen an die SIB (s. Nr.27)		26.736,46
45	a)148 b)26	02040101	HH Sperre Digitalfunk Feuerwehr		42.000,00
					<b>114.498,27</b>

**Veränderungen Gesamtfinanzrechnung: 56.978,80**

**Veränderungen Gesamtfinanzrechnung: 56.978,80**  
**Veränderungen Gesamtergebnisrechnung: -82.905,68**  
**./ . zahlungsunwirksam Ergebnisrechnung: 78.126,88**  
**52.200,00**

Abschließend ergibt sich folgende Gesamtschau:

Bezeichnung	ordentliche Aufwendungen lt. Ansatz HHplan 2012	Mehrbelastung	Fortgeschriebener Ansatz
Mehraufwendungen der Ergebnisrechnung	20.953.488,25 €	82.905,68 €	<b>21.036.393,93 €</b>

Bezeichnung	Ausz. aus lfd. Verw.-Tätigkeit und Summe der inv. Ausz. lt. Ansatz HHplan 2012	Mehrbelastung	Fortgeschriebener Ansatz
Mehrauszahlungen aus Investitionen u. Finanzauszahlungen	22.230.408,25 €	52.200,00 €	<b>22.282.608,25 €</b>

# **Produktbereiche**

**01 - 16**



## Jahresabschluss 2012

<b>Teilergebnisrechnung Produktbereich 01 Innere Verwaltung</b>							
Stadt Beverungen							
Nr.	Bezeichnung	Ergebnis 2011	Ansatz lt. HHP 2012	Üpl/Apl/HH-Reste	Fortgeschrieb. Ansatz 2012	Ergebnis 2012	Vergleich Fortg. Ansatz/Ergebnis
01	Steuern und ähnliche Abgaben	0,00	0,00	0,00	0,00	0,00	0,00
02	+ Zuwendungen und allgemeine Umlagen	0,00	0,00	0,00	0,00	0,00	0,00
03	+ Sonstige Transfererträge	0,00	0,00	0,00	0,00	0,00	0,00
04	+ Öffentlich-rechtliche Leistungsentgelte	450,00	800,00	0,00	800,00	360,50	-439,50
05	+ Privatrechtliche Leistungsentgelte	89.691,33	98.400,00	0,00	98.400,00	96.864,65	-1.535,35
06	+ Kostenerstattungen und Kostenumlagen	411.809,02	495.570,00	0,00	495.570,00	472.614,44	-22.955,56
07	+ Sonstige ordentliche Erträge	69.413,32	37.250,00	0,00	37.250,00	49.887,33	12.637,33
08	+ Aktivierte Eigenleistungen	0,00	0,00	0,00	0,00	0,00	0,00
09	+/- Bestandsveränderungen	0,00	0,00	0,00	0,00	0,00	0,00
<b>10</b>	<b>= Ordentliche Erträge</b>	<b>571.363,67</b>	<b>632.020,00</b>	<b>0,00</b>	<b>632.020,00</b>	<b>619.726,92</b>	<b>-12.293,08</b>
11	- Personalaufwendungen	-857.011,26	-1.077.345,00	0,00	-1.077.345,00	-811.490,18	265.854,82
12	- Versorgungsaufwendungen	-615.022,96	-361.950,00	0,00	-361.950,00	-512.248,35	-150.298,35
13	- Aufw. für Sach- und Dienstleistungen	-246.708,29	-255.490,00	-11.400,00	-266.890,00	-236.953,14	29.936,86
14	- Bilanzielle Abschreibungen	-21.271,89	-11.978,00	0,00	-11.978,00	-11.446,85	531,15
15	- Transferaufwendungen	-2.315.171,73	-2.448.500,00	0,00	-2.448.500,00	-2.257.256,12	191.243,88
16	- Sonstige ordentliche Aufwendungen	-461.544,65	-483.630,00	-78.026,88	-561.656,88	-516.394,12	45.262,76
<b>17</b>	<b>= Ordentliche Aufwendungen</b>	<b>-4.516.730,78</b>	<b>-4.638.893,00</b>	<b>-89.426,88</b>	<b>-4.728.319,88</b>	<b>-4.345.788,76</b>	<b>382.531,12</b>
<b>18</b>	<b>= Ergebnis der lfd. Verwaltungstätigkeit ( Zeilen 10 und 17)</b>	<b>-3.945.367,11</b>	<b>-4.006.873,00</b>	<b>-89.426,88</b>	<b>-4.096.299,88</b>	<b>-3.726.061,84</b>	<b>370.238,04</b>
19	+ Finanzerträge	532.699,88	575.000,00	0,00	575.000,00	537.655,71	-37.344,29
20	- Zinsen und sonstige Finanzaufwendungen	0,00	0,00	0,00	0,00	0,00	0,00
<b>21</b>	<b>= Finanzergebnis (Zeilen 19 und 20)</b>	<b>532.699,88</b>	<b>575.000,00</b>	<b>0,00</b>	<b>575.000,00</b>	<b>537.655,71</b>	<b>-37.344,29</b>
<b>22</b>	<b>= Ordentliches Ergebnis (Zeilen 18 und 21)</b>	<b>-3.412.667,23</b>	<b>-3.431.873,00</b>	<b>-89.426,88</b>	<b>-3.521.299,88</b>	<b>-3.188.406,13</b>	<b>332.893,75</b>
23	+ außerordentliche Erträge	0,00	0,00	0,00	0,00	0,00	0,00
24	- außerordentliche Aufwendungen	0,00	0,00	0,00	0,00	0,00	0,00
<b>25</b>	<b>= Außerordentliches Ergebnis (Zeilen 23 und 24)</b>	<b>0,00</b>	<b>0,00</b>	<b>0,00</b>	<b>0,00</b>	<b>0,00</b>	<b>0,00</b>
<b>26</b>	<b>= Jahresergebnis (Zeilen 22 und 25)</b>	<b>-3.412.667,23</b>	<b>-3.431.873,00</b>	<b>-89.426,88</b>	<b>-3.521.299,88</b>	<b>-3.188.406,13</b>	<b>332.893,75</b>
27	+ Erträge aus internen Leistungsbeziehungen	2.040.792,96	2.097.886,35	0,00	2.097.886,35	1.822.866,31	-275.020,04
28	- Aufw. aus internen Leistungsbeziehungen	-1.169.820,51	-1.213.564,36	0,00	-1.213.564,36	-1.070.835,25	142.729,11
<b>29</b>	<b>= Internes Jahresergebnis</b>	<b>-2.541.694,78</b>	<b>-2.547.551,01</b>	<b>-89.426,88</b>	<b>-2.636.977,89</b>	<b>-2.436.375,07</b>	<b>200.602,82</b>

## Jahresabschluss 2012

<b>Teilfinanzrechnung Produktbereich 01 Innere Verwaltung</b>							
Stadt Beverungen							
Nr.	Bezeichnung	Ergebnis 2011	Ansatz lt. HHP 2012	Üpl/Apl/HH-Reste	Fortgeschrieb. Ansatz 2012	Ergebnis 2012	Vergleich Fortg. Ansatz/Ergebnis
18	+ Zuwendungen für Investitionsmaßnahmen	-357,37	0,00	0,00	0,00	1.536,00	1.536,00
19	+ Einz. a. d. Veräußerung v. Sachanlagen	93.047,20	30.100,00	0,00	30.100,00	102.846,97	72.746,97
20	+ Einz. a. d. Veräußerung v. Finanzanlagen	0,00	0,00	0,00	0,00	0,00	0,00
21	+ Einz. a. Beiträgen u. ä. Entgelten	0,00	0,00	0,00	0,00	0,00	0,00
22	+ Sonstige Investitionseinzahlungen	0,00	0,00	0,00	0,00	0,00	0,00
<b>23</b>	<b>= Einzahlungen aus Investitionstätigkeit</b>	<b>92.689,83</b>	<b>30.100,00</b>	<b>0,00</b>	<b>30.100,00</b>	<b>104.382,97</b>	<b>74.282,97</b>
24	- Ausz. Erwerb v. Grundstücken u. Gebäuden	-8.170,00	-4.000,00	-26.736,46	-30.736,46	-26.466,66	4.269,80
25	- Ausz. f. Baumaßnahmen	0,00	0,00	0,00	0,00	0,00	0,00
26	- Ausz. Erwerb v. bewegl. Anlagevermögen	-27.853,77	-34.500,00	0,00	-34.500,00	-29.157,57	5.342,43
27	- Ausz. f. d. Erwerb v. Finanzanlagen	0,00	0,00	0,00	0,00	0,00	0,00
28	- Ausz. v. aktivierbaren Zuwendungen	0,00	0,00	0,00	0,00	0,00	0,00
29	- Sonstige Investitionsauszahlungen	0,00	0,00	0,00	0,00	0,00	0,00
<b>30</b>	<b>= Auszahlungen aus Investitionstätigkeit</b>	<b>-36.023,77</b>	<b>-38.500,00</b>	<b>-26.736,46</b>	<b>-65.236,46</b>	<b>-55.624,23</b>	<b>9.612,23</b>
<b>31</b>	<b>= Saldo Investitionstätigkeit (= Zeilen 23 und 30)</b>	<b>56.666,06</b>	<b>-8.400,00</b>	<b>-26.736,46</b>	<b>-35.136,46</b>	<b>48.758,74</b>	<b>83.895,20</b>



## Jahresabschluss 2012

<b>Teilergebnisrechnung Produktbereich 02 Sicherheit und Ordnung</b>							
Stadt Beverungen							
Nr.	Bezeichnung	Ergebnis 2011	Ansatz lt. HHP 2012	Üpl/Apl/ HH-Reste	Fortgeschrieb. Ansatz 2012	Ergebnis 2012	Vergleich Fortg. Ansatz/Ergebnis
01	Steuern und ähnliche Abgaben	0,00	0,00	0,00	0,00	0,00	0,00
02	+ Zuwendungen und allgemeine Umlagen	52.353,62	50.210,00	0,00	50.210,00	49.404,08	-805,92
03	+ Sonstige Transfererträge	0,00	0,00	0,00	0,00	0,00	0,00
04	+ Öffentlich-rechtliche Leistungsentgelte	99.434,03	99.250,00	0,00	99.250,00	100.345,88	1.095,88
05	+ Privatrechtliche Leistungsentgelte	193,00	100,00	0,00	100,00	772,18	672,18
06	+ Kostenerstattungen und Kostenumlagen	10.621,60	15.550,00	0,00	15.550,00	30.565,19	15.015,19
07	+ Sonstige ordentliche Erträge	15.987,03	10.225,00	0,00	10.225,00	17.047,36	6.822,36
08	+ Aktivierte Eigenleistungen	0,00	0,00	0,00	0,00	0,00	0,00
09	+/- Bestandsveränderungen	0,00	0,00	0,00	0,00	0,00	0,00
<b>10</b>	<b>= Ordentliche Erträge</b>	<b>178.589,28</b>	<b>175.335,00</b>	<b>0,00</b>	<b>175.335,00</b>	<b>198.134,69</b>	<b>22.799,69</b>
11	- Personalaufwendungen	-318.629,28	-325.905,00	0,00	-325.905,00	-356.483,26	-30.578,26
12	- Versorgungsaufwendungen	-89.809,32	-27.700,00	0,00	-27.700,00	-38.880,32	-11.180,32
13	- Aufw. für Sach- und Dienstleistungen	-226.872,94	-245.630,00	0,00	-245.630,00	-238.531,47	7.098,53
14	- Bilanzielle Abschreibungen	-77.637,09	-77.766,00	0,00	-77.766,00	-74.742,84	3.023,16
15	- Transferaufwendungen	-8.560,47	-9.100,00	0,00	-9.100,00	-8.464,44	635,56
16	- Sonstige ordentliche Aufwendungen	-178.096,37	-191.440,00	0,00	-191.440,00	-177.521,03	13.918,97
<b>17</b>	<b>= Ordentliche Aufwendungen</b>	<b>-899.605,47</b>	<b>-877.541,00</b>	<b>0,00</b>	<b>-877.541,00</b>	<b>-894.623,36</b>	<b>-17.082,36</b>
<b>18</b>	<b>= Ergebnis der lfd. Verwaltungstätigkeit ( Zeilen 10 und 17)</b>	<b>-721.016,19</b>	<b>-702.206,00</b>	<b>0,00</b>	<b>-702.206,00</b>	<b>-696.488,67</b>	<b>5.717,33</b>
19	+ Finanzerträge	0,00	0,00	0,00	0,00	0,00	0,00
20	- Zinsen und sonstige Finanzaufwendungen	0,00	0,00	0,00	0,00	0,00	0,00
<b>21</b>	<b>= Finanzergebnis (Zeilen 19 und 20)</b>	<b>0,00</b>	<b>0,00</b>	<b>0,00</b>	<b>0,00</b>	<b>0,00</b>	<b>0,00</b>
<b>22</b>	<b>= Ordentliches Ergebnis (Zeilen 18 und 21)</b>	<b>-721.016,19</b>	<b>-702.206,00</b>	<b>0,00</b>	<b>-702.206,00</b>	<b>-696.488,67</b>	<b>5.717,33</b>
23	+ außerordentliche Erträge	0,00	0,00	0,00	0,00	0,00	0,00
24	- außerordentliche Aufwendungen	0,00	0,00	0,00	0,00	0,00	0,00
<b>25</b>	<b>= Außerordentliches Ergebnis (Zeilen 23 und 24)</b>	<b>0,00</b>	<b>0,00</b>	<b>0,00</b>	<b>0,00</b>	<b>0,00</b>	<b>0,00</b>
<b>26</b>	<b>= Jahresergebnis (Zeilen 22 und 25)</b>	<b>-721.016,19</b>	<b>-702.206,00</b>	<b>0,00</b>	<b>-702.206,00</b>	<b>-696.488,67</b>	<b>5.717,33</b>
27	+ Erträge aus internen Leistungsbeziehungen	14,18	0,00	0,00	0,00	10,50	10,50
28	- Aufw. aus internen Leistungsbeziehungen	-174.070,10	-177.948,11	0,00	-177.948,11	-154.056,74	23.891,37
<b>29</b>	<b>= Internes Jahresergebnis</b>	<b>-895.072,11</b>	<b>-880.154,11</b>	<b>0,00</b>	<b>-880.154,11</b>	<b>-850.534,91</b>	<b>29.619,20</b>

## Jahresabschluss 2012

<b>Teilfinanzrechnung Produktbereich 02 Sicherheit und Ordnung</b>							
Stadt Beverungen							
Nr.	Bezeichnung	Ergebnis 2011	Ansatz lt. HHP 2012	Üpl/Apl/HH-Reste	Fortgeschrieb. Ansatz 2012	Ergebnis 2012	Vergleich Fortg. Ansatz/Ergebnis
18	+ Zuwendungen für Investitionsmaßnahmen	59.100,33	58.000,00	0,00	58.000,00	58.972,16	972,16
19	+ Einz. a. d. Veräußerung v. Sachanlagen	0,00	0,00	0,00	0,00	900,00	900,00
20	+ Einz. a. d. Veräußerung v. Finanzanlagen	0,00	0,00	0,00	0,00	0,00	0,00
21	+ Einz. a. Beiträgen u. ä. Entgelten	0,00	0,00	0,00	0,00	0,00	0,00
22	+ Sonstige Investitionseinzahlungen	0,00	0,00	0,00	0,00	0,00	0,00
<b>23</b>	<b>= Einzahlungen aus Investitionstätigkeit</b>	<b>59.100,33</b>	<b>58.000,00</b>	<b>0,00</b>	<b>58.000,00</b>	<b>59.872,16</b>	<b>1.872,16</b>
24	- Ausz. Erwerb v. Grundstücken u. Gebäuden	0,00	0,00	0,00	0,00	0,00	0,00
25	- Ausz. f. Baumaßnahmen	0,00	0,00	0,00	0,00	0,00	0,00
26	- Ausz. Erwerb v. bewegl. Anlagevermögen	-8.377,96	-75.950,00	42.000,00	-33.950,00	-49.840,05	-15.890,05
27	- Ausz. f. d. Erwerb v. Finanzanlagen	0,00	0,00	0,00	0,00	0,00	0,00
28	- Ausz. v. aktivierbaren Zuwendungen	0,00	0,00	0,00	0,00	0,00	0,00
29	- Sonstige Investitionsauszahlungen	0,00	0,00	0,00	0,00	0,00	0,00
<b>30</b>	<b>= Auszahlungen aus Investitionstätigkeit</b>	<b>-8.377,96</b>	<b>-75.950,00</b>	<b>42.000,00</b>	<b>-33.950,00</b>	<b>-49.840,05</b>	<b>-15.890,05</b>
<b>31</b>	<b>= Saldo Investitionstätigkeit (= Zeilen 23 und 30)</b>	<b>50.722,37</b>	<b>-17.950,00</b>	<b>42.000,00</b>	<b>24.050,00</b>	<b>10.032,11</b>	<b>-14.017,89</b>

## Jahresabschluss 2012

<b>Teilergebnisrechnung Produktbereich 03 Schulträgeraufgaben</b>							
Stadt Beverungen							
Nr.	Bezeichnung	Ergebnis 2011	Ansatz lt. HHP 2012	Üpl/Apl/ HH-Reste	Fortgeschrieb. Ansatz 2012	Ergebnis 2012	Vergleich Fortg. Ansatz/Ergebnis
01	Steuern und ähnliche Abgaben	0,00	0,00	0,00	0,00	0,00	0,00
02	+ Zuwendungen und allgemeine Umlagen	168.802,49	160.670,00	0,00	160.670,00	182.052,88	21.382,88
03	+ Sonstige Transfererträge	0,00	0,00	0,00	0,00	0,00	0,00
04	+ Öffentlich-rechtliche Leistungsentgelte	22.110,00	20.100,00	0,00	20.100,00	21.695,00	1.595,00
05	+ Privatrechtliche Leistungsentgelte	3.041,31	0,00	0,00	0,00	2.869,45	2.869,45
06	+ Kostenerstattungen und Kostenumlagen	2.395,55	0,00	0,00	0,00	377,34	377,34
07	+ Sonstige ordentliche Erträge	0,00	200,00	0,00	200,00	419,89	219,89
08	+ Aktivierte Eigenleistungen	0,00	0,00	0,00	0,00	0,00	0,00
09	+/- Bestandsveränderungen	0,00	0,00	0,00	0,00	0,00	0,00
<b>10</b>	<b>= Ordentliche Erträge</b>	<b>196.349,35</b>	<b>180.970,00</b>	<b>0,00</b>	<b>180.970,00</b>	<b>207.414,56</b>	<b>26.444,56</b>
11	- Personalaufwendungen	-222.512,65	-225.840,00	0,00	-225.840,00	-239.862,07	-14.022,07
12	- Versorgungsaufwendungen	-30.660,41	-16.450,00	0,00	-16.450,00	-28.496,37	-12.046,37
13	- Aufw. für Sach- und Dienstleistungen	-1.639.296,99	-1.555.100,00	-4.778,80	-1.559.878,80	-1.428.968,43	130.910,37
14	- Bilanzielle Abschreibungen	-130.462,01	-134.801,00	0,00	-134.801,00	-120.258,62	14.542,38
15	- Transferaufwendungen	-98.226,50	-156.200,00	0,00	-156.200,00	-178.668,47	-22.468,47
16	- Sonstige ordentliche Aufwendungen	-1.643.994,32	-1.609.608,00	0,00	-1.609.608,00	-1.602.969,87	6.638,13
<b>17</b>	<b>= Ordentliche Aufwendungen</b>	<b>-3.765.152,88</b>	<b>-3.697.999,00</b>	<b>-4.778,80</b>	<b>-3.702.777,80</b>	<b>-3.599.223,83</b>	<b>103.553,97</b>
<b>18</b>	<b>= Ergebnis der lfd. Verwaltungstätigkeit ( Zeilen 10 und 17)</b>	<b>-3.568.803,53</b>	<b>-3.517.029,00</b>	<b>-4.778,80</b>	<b>-3.521.807,80</b>	<b>-3.391.809,27</b>	<b>129.998,53</b>
19	+ Finanzerträge	0,00	0,00	0,00	0,00	0,00	0,00
20	- Zinsen und sonstige Finanzaufwendungen	0,00	0,00	0,00	0,00	0,00	0,00
<b>21</b>	<b>= Finanzergebnis (Zeilen 19 und 20)</b>	<b>0,00</b>	<b>0,00</b>	<b>0,00</b>	<b>0,00</b>	<b>0,00</b>	<b>0,00</b>
<b>22</b>	<b>= Ordentliches Ergebnis (Zeilen 18 und 21)</b>	<b>-3.568.803,53</b>	<b>-3.517.029,00</b>	<b>-4.778,80</b>	<b>-3.521.807,80</b>	<b>-3.391.809,27</b>	<b>129.998,53</b>
23	+ außerordentliche Erträge	0,00	0,00	0,00	0,00	0,00	0,00
24	- außerordentliche Aufwendungen	0,00	0,00	0,00	0,00	0,00	0,00
<b>25</b>	<b>= Außerordentliches Ergebnis (Zeilen 23 und 24)</b>	<b>0,00</b>	<b>0,00</b>	<b>0,00</b>	<b>0,00</b>	<b>0,00</b>	<b>0,00</b>
<b>26</b>	<b>= Jahresergebnis (Zeilen 22 und 25)</b>	<b>-3.568.803,53</b>	<b>-3.517.029,00</b>	<b>-4.778,80</b>	<b>-3.521.807,80</b>	<b>-3.391.809,27</b>	<b>129.998,53</b>
27	+ Erträge aus internen Leistungsbeziehungen	3.829,13	0,00	0,00	0,00	3.793,76	3.793,76
28	- Aufw. aus internen Leistungsbeziehungen	-158.126,17	-155.543,68	0,00	-155.543,68	-132.305,45	23.238,23
<b>29</b>	<b>= Internes Jahresergebnis</b>	<b>-3.723.100,57</b>	<b>-3.672.572,68</b>	<b>-4.778,80</b>	<b>-3.677.351,48</b>	<b>-3.520.320,96</b>	<b>157.030,52</b>

## Jahresabschluss 2012

<b>Teilfinanzrechnung Produktbereich 03 Schulträgeraufgaben</b>							
Stadt Beverungen							
Nr.	Bezeichnung	Ergebnis 2011	Ansatz lt. HHP 2012	Üpl/Apl/ HH-Reste	Fortgeschrieb. Ansatz 2012	Ergebnis 2012	Vergleich Fortg. Ansatz/Ergebnis
18	+ Zuwendungen für Investitionsmaßnahmen	-12.153,98	0,00	0,00	0,00	0,00	0,00
19	+ Einz. a. d. Veräußerung v. Sachanlagen	0,00	0,00	0,00	0,00	0,00	0,00
20	+ Einz. a. d. Veräußerung v. Finanzanlagen	0,00	0,00	0,00	0,00	0,00	0,00
21	+ Einz. a. Beiträgen u. ä. Entgelten	0,00	0,00	0,00	0,00	0,00	0,00
22	+ Sonstige Investitionseinzahlungen	0,00	0,00	0,00	0,00	0,00	0,00
<b>23</b>	<b>= Einzahlungen aus Investitionstätigkeit</b>	<b>-12.153,98</b>	<b>0,00</b>	<b>0,00</b>	<b>0,00</b>	<b>0,00</b>	<b>0,00</b>
24	- Ausz. Erwerb v. Grundstücken u. Gebäuden	0,00	0,00	0,00	0,00	0,00	0,00
25	- Ausz. f. Baumaßnahmen	0,00	0,00	0,00	0,00	0,00	0,00
26	- Ausz. Erwerb v. bewegl. Anlagevermögen	-159.494,73	-179.535,00	15.978,80	-163.556,20	-134.887,99	28.668,21
27	- Ausz. f. d. Erwerb v. Finanzanlagen	0,00	0,00	0,00	0,00	0,00	0,00
28	- Ausz. v. aktivierbaren Zuwendungen	0,00	0,00	0,00	0,00	0,00	0,00
29	- Sonstige Investitionsauszahlungen	0,00	0,00	0,00	0,00	0,00	0,00
<b>30</b>	<b>= Auszahlungen aus Investitionstätigkeit</b>	<b>-159.494,73</b>	<b>-179.535,00</b>	<b>15.978,80</b>	<b>-163.556,20</b>	<b>-134.887,99</b>	<b>28.668,21</b>
<b>31</b>	<b>= Saldo Investitionstätigkeit (= Zeilen 23 und 30)</b>	<b>-171.648,71</b>	<b>-179.535,00</b>	<b>15.978,80</b>	<b>-163.556,20</b>	<b>-134.887,99</b>	<b>28.668,21</b>

## Jahresabschluss 2012

<b>Teilergebnisrechnung Produktbereich 04 Kultur und Wissenschaft</b>							
Stadt Beverungen							
Nr.	Bezeichnung	Ergebnis 2011	Ansatz lt. HHP 2012	Üpl/Apl/HH-Reste	Fortgeschrieb. Ansatz 2012	Ergebnis 2012	Vergleich Fortg. Ansatz/Ergebnis
01	Steuern und ähnliche Abgaben	0,00	0,00	0,00	0,00	0,00	0,00
02	+ Zuwendungen und allgemeine Umlagen	1.320,90	0,00	0,00	0,00	0,00	0,00
03	+ Sonstige Transfererträge	0,00	0,00	0,00	0,00	0,00	0,00
04	+ Öffentlich-rechtliche Leistungsentgelte	1.374,00	1.300,00	0,00	1.300,00	1.777,75	477,75
05	+ Privatrechtliche Leistungsentgelte	154,85	50,00	0,00	50,00	189,90	139,90
06	+ Kostenerstattungen und Kostenumlagen	5.673,56	0,00	0,00	0,00	0,00	0,00
07	+ Sonstige ordentliche Erträge	0,00	0,00	0,00	0,00	97,31	97,31
08	+ Aktivierte Eigenleistungen	0,00	0,00	0,00	0,00	0,00	0,00
09	+/- Bestandsveränderungen	0,00	0,00	0,00	0,00	0,00	0,00
<b>10</b>	<b>= Ordentliche Erträge</b>	<b>8.523,31</b>	<b>1.350,00</b>	<b>0,00</b>	<b>1.350,00</b>	<b>2.064,96</b>	<b>714,96</b>
11	- Personalaufwendungen	-47.158,33	-45.390,00	0,00	-45.390,00	-48.305,07	-2.915,07
12	- Versorgungsaufwendungen	-4.479,90	-1.550,00	0,00	-1.550,00	-3.071,54	-1.521,54
13	- Aufw. für Sach- und Dienstleistungen	-17.817,05	-21.440,00	0,00	-21.440,00	-20.654,58	785,42
14	- Bilanzielle Abschreibungen	-302,78	-494,00	0,00	-494,00	-293,52	200,48
15	- Transferaufwendungen	-70.620,17	-72.300,00	0,00	-72.300,00	-70.982,15	1.317,85
16	- Sonstige ordentliche Aufwendungen	-39.979,46	-33.820,00	0,00	-33.820,00	-32.172,68	1.647,32
<b>17</b>	<b>= Ordentliche Aufwendungen</b>	<b>-180.357,69</b>	<b>-174.994,00</b>	<b>0,00</b>	<b>-174.994,00</b>	<b>-175.479,54</b>	<b>-485,54</b>
<b>18</b>	<b>= Ergebnis der lfd. Verwaltungstätigkeit ( Zeilen 10 und 17)</b>	<b>-171.834,38</b>	<b>-173.644,00</b>	<b>0,00</b>	<b>-173.644,00</b>	<b>-173.414,58</b>	<b>229,42</b>
19	+ Finanzerträge	0,00	0,00	0,00	0,00	0,00	0,00
20	- Zinsen und sonstige Finanzaufwendungen	0,00	0,00	0,00	0,00	0,00	0,00
<b>21</b>	<b>= Finanzergebnis (Zeilen 19 und 20)</b>	<b>0,00</b>	<b>0,00</b>	<b>0,00</b>	<b>0,00</b>	<b>0,00</b>	<b>0,00</b>
<b>22</b>	<b>= Ordentliches Ergebnis (Zeilen 18 und 21)</b>	<b>-171.834,38</b>	<b>-173.644,00</b>	<b>0,00</b>	<b>-173.644,00</b>	<b>-173.414,58</b>	<b>229,42</b>
23	+ außerordentliche Erträge	0,00	0,00	0,00	0,00	0,00	0,00
24	- außerordentliche Aufwendungen	0,00	0,00	0,00	0,00	0,00	0,00
<b>25</b>	<b>= Außerordentliches Ergebnis (Zeilen 23 und 24)</b>	<b>0,00</b>	<b>0,00</b>	<b>0,00</b>	<b>0,00</b>	<b>0,00</b>	<b>0,00</b>
<b>26</b>	<b>= Jahresergebnis (Zeilen 22 und 25)</b>	<b>-171.834,38</b>	<b>-173.644,00</b>	<b>0,00</b>	<b>-173.644,00</b>	<b>-173.414,58</b>	<b>229,42</b>
27	+ Erträge aus internen Leistungsbeziehungen	67,50	0,00	0,00	0,00	6,00	6,00
28	- Aufw. aus internen Leistungsbeziehungen	-60.215,55	-55.013,56	0,00	-55.013,56	-57.525,61	-2.512,05
<b>29</b>	<b>= Internes Jahresergebnis</b>	<b>-231.982,43</b>	<b>-228.657,56</b>	<b>0,00</b>	<b>-228.657,56</b>	<b>-230.934,19</b>	<b>-2.276,63</b>

## Jahresabschluss 2012

<b>Teilfinanzrechnung Produktbereich 04 Kultur und Wissenschaft</b>							
Stadt Beverungen							
Nr.	Bezeichnung	Ergebnis 2011	Ansatz lt. HHP 2012	Üpl/Apl/ HH-Reste	Fortgeschrieb. Ansatz 2012	Ergebnis 2012	Vergleich Fortg. Ansatz/Ergebnis
18	+ Zuwendungen für Investitionsmaßnahmen	0,00	0,00	0,00	0,00	0,00	0,00
19	+ Einz. a. d. Veräußerung v. Sachanlagen	0,00	0,00	0,00	0,00	0,00	0,00
20	+ Einz. a. d. Veräußerung v. Finanzanlagen	0,00	0,00	0,00	0,00	0,00	0,00
21	+ Einz. a. Beiträgen u. ä. Entgelten	0,00	0,00	0,00	0,00	0,00	0,00
22	+ Sonstige Investitionseinzahlungen	0,00	0,00	0,00	0,00	0,00	0,00
<b>23</b>	<b>= Einzahlungen aus Investitionstätigkeit</b>	<b>0,00</b>	<b>0,00</b>	<b>0,00</b>	<b>0,00</b>	<b>0,00</b>	<b>0,00</b>
24	- Ausz. Erwerb v. Grundstücken u. Gebäuden	0,00	0,00	0,00	0,00	0,00	0,00
25	- Ausz. f. Baumaßnahmen	0,00	0,00	0,00	0,00	0,00	0,00
26	- Ausz. Erwerb v. bewegl. Anlagevermögen	0,00	-200,00	0,00	-200,00	0,00	200,00
27	- Ausz. f. d. Erwerb v. Finanzanlagen	0,00	0,00	0,00	0,00	0,00	0,00
28	- Ausz. v. aktivierbaren Zuwendungen	0,00	0,00	0,00	0,00	0,00	0,00
29	- Sonstige Investitionsauszahlungen	0,00	0,00	0,00	0,00	0,00	0,00
<b>30</b>	<b>= Auszahlungen aus Investitionstätigkeit</b>	<b>0,00</b>	<b>-200,00</b>	<b>0,00</b>	<b>-200,00</b>	<b>0,00</b>	<b>200,00</b>
<b>31</b>	<b>= Saldo Investitionstätigkeit (= Zeilen 23 und 30)</b>	<b>0,00</b>	<b>-200,00</b>	<b>0,00</b>	<b>-200,00</b>	<b>0,00</b>	<b>200,00</b>

## Jahresabschluss 2012

<b>Teilergebnisrechnung Produktbereich 05 Soziale Leistungen</b>							
Stadt Beverungen							
Nr.	Bezeichnung	Ergebnis 2011	Ansatz lt. HHP 2012	Üpl/Apl/ HH-Reste	Fortgeschrieb. Ansatz 2012	Ergebnis 2012	Vergleich Fortg. Ansatz/Ergebnis
01	Steuern und ähnliche Abgaben	0,00	0,00	0,00	0,00	0,00	0,00
02	+ Zuwendungen und allgemeine Umlagen	37.244,00	37.000,00	0,00	37.000,00	60.629,33	23.629,33
03	+ Sonstige Transfererträge	13.176,71	1.400,00	0,00	1.400,00	1.171,42	-228,58
04	+ Öffentlich-rechtliche Leistungsentgelte	0,00	0,00	0,00	0,00	0,00	0,00
05	+ Privatrechtliche Leistungsentgelte	0,00	0,00	0,00	0,00	0,00	0,00
06	+ Kostenerstattungen und Kostenumlagen	0,00	0,00	0,00	0,00	0,00	0,00
07	+ Sonstige ordentliche Erträge	0,00	0,00	0,00	0,00	314,17	314,17
08	+ Aktivierte Eigenleistungen	0,00	0,00	0,00	0,00	0,00	0,00
09	+/- Bestandsveränderungen	0,00	0,00	0,00	0,00	0,00	0,00
<b>10</b>	<b>= Ordentliche Erträge</b>	<b>50.420,71</b>	<b>38.400,00</b>	<b>0,00</b>	<b>38.400,00</b>	<b>62.114,92</b>	<b>23.714,92</b>
11	- Personalaufwendungen	-87.953,65	-187.500,00	0,00	-187.500,00	-163.449,64	24.050,36
12	- Versorgungsaufwendungen	-89.176,36	-47.100,00	0,00	-47.100,00	-78.976,04	-31.876,04
13	- Aufw. für Sach- und Dienstleistungen	-11.912,31	-16.320,00	0,00	-16.320,00	-20.165,34	-3.845,34
14	- Bilanzielle Abschreibungen	-860,00	-2.000,00	0,00	-2.000,00	-359,00	1.641,00
15	- Transferaufwendungen	-108.811,88	-172.000,00	11.400,00	-160.600,00	-105.622,62	54.977,38
16	- Sonstige ordentliche Aufwendungen	-8.961,98	-16.460,00	-100,00	-16.560,00	-13.723,41	2.836,59
<b>17</b>	<b>= Ordentliche Aufwendungen</b>	<b>-307.676,18</b>	<b>-441.380,00</b>	<b>11.300,00</b>	<b>-430.080,00</b>	<b>-382.296,05</b>	<b>47.783,95</b>
<b>18</b>	<b>= Ergebnis der lfd. Verwaltungstätigkeit ( Zeilen 10 und 17)</b>	<b>-257.255,47</b>	<b>-402.980,00</b>	<b>11.300,00</b>	<b>-391.680,00</b>	<b>-320.181,13</b>	<b>71.498,87</b>
19	+ Finanzerträge	0,00	0,00	0,00	0,00	0,00	0,00
20	- Zinsen und sonstige Finanzaufwendungen	0,00	0,00	0,00	0,00	0,00	0,00
<b>21</b>	<b>= Finanzergebnis (Zeilen 19 und 20)</b>	<b>0,00</b>	<b>0,00</b>	<b>0,00</b>	<b>0,00</b>	<b>0,00</b>	<b>0,00</b>
<b>22</b>	<b>= Ordentliches Ergebnis (Zeilen 18 und 21)</b>	<b>-257.255,47</b>	<b>-402.980,00</b>	<b>11.300,00</b>	<b>-391.680,00</b>	<b>-320.181,13</b>	<b>71.498,87</b>
23	+ außerordentliche Erträge	0,00	0,00	0,00	0,00	0,00	0,00
24	- außerordentliche Aufwendungen	0,00	0,00	0,00	0,00	0,00	0,00
<b>25</b>	<b>= Außerordentliches Ergebnis (Zeilen 23 und 24)</b>	<b>0,00</b>	<b>0,00</b>	<b>0,00</b>	<b>0,00</b>	<b>0,00</b>	<b>0,00</b>
<b>26</b>	<b>= Jahresergebnis (Zeilen 22 und 25)</b>	<b>-257.255,47</b>	<b>-402.980,00</b>	<b>11.300,00</b>	<b>-391.680,00</b>	<b>-320.181,13</b>	<b>71.498,87</b>
27	+ Erträge aus internen Leistungsbeziehungen	0,00	0,00	0,00	0,00	0,00	0,00
28	- Aufw. aus internen Leistungsbeziehungen	-66.303,69	-89.591,35	0,00	-89.591,35	-72.248,91	17.342,44
<b>29</b>	<b>= Internes Jahresergebnis</b>	<b>-323.559,16</b>	<b>-492.571,35</b>	<b>11.300,00</b>	<b>-481.271,35</b>	<b>-392.430,04</b>	<b>88.841,31</b>

## Jahresabschluss 2012

<b>Teilfinanzrechnung Produktbereich 05 Soziale Leistungen</b>							
Stadt Beverungen							
Nr.	Bezeichnung	Ergebnis 2011	Ansatz lt. HHP 2012	Üpl/Apl/HH-Reste	Fortgeschrieb. Ansatz 2012	Ergebnis 2012	Vergleich Fortg. Ansatz/Ergebnis
18	+ Zuwendungen für Investitionsmaßnahmen	0,00	0,00	0,00	0,00	0,00	0,00
19	+ Einz. a. d. Veräußerung v. Sachanlagen	0,00	0,00	0,00	0,00	0,00	0,00
20	+ Einz. a. d. Veräußerung v. Finanzanlagen	0,00	0,00	0,00	0,00	0,00	0,00
21	+ Einz. a. Beiträgen u. ä. Entgelten	0,00	0,00	0,00	0,00	0,00	0,00
22	+ Sonstige Investitionseinzahlungen	0,00	0,00	0,00	0,00	0,00	0,00
<b>23</b>	<b>= Einzahlungen aus Investitionstätigkeit</b>	<b>0,00</b>	<b>0,00</b>	<b>0,00</b>	<b>0,00</b>	<b>0,00</b>	<b>0,00</b>
24	- Ausz. Erwerb v. Grundstücken u. Gebäuden	0,00	0,00	0,00	0,00	0,00	0,00
25	- Ausz. f. Baumaßnahmen	0,00	0,00	0,00	0,00	0,00	0,00
26	- Ausz. Erwerb v. bewegl. Anlagevermögen	-860,00	-2.000,00	0,00	-2.000,00	-359,00	1.641,00
27	- Ausz. f. d. Erwerb v. Finanzanlagen	0,00	0,00	0,00	0,00	0,00	0,00
28	- Ausz. v. aktivierbaren Zuwendungen	0,00	0,00	0,00	0,00	0,00	0,00
29	- Sonstige Investitionsauszahlungen	0,00	0,00	0,00	0,00	0,00	0,00
<b>30</b>	<b>= Auszahlungen aus Investitionstätigkeit</b>	<b>-860,00</b>	<b>-2.000,00</b>	<b>0,00</b>	<b>-2.000,00</b>	<b>-359,00</b>	<b>1.641,00</b>
<b>31</b>	<b>= Saldo Investitionstätigkeit (= Zeilen 23 und 30)</b>	<b>-860,00</b>	<b>-2.000,00</b>	<b>0,00</b>	<b>-2.000,00</b>	<b>-359,00</b>	<b>1.641,00</b>



## Jahresabschluss 2012

<b>Teilergebnisrechnung Produktbereich 06 Kinder-, Jugend- und Familienhilfe</b>							
Stadt Beverungen							
Nr.	Bezeichnung	Ergebnis 2011	Ansatz lt. HHP 2012	Üpl/Apl/ HH-Reste	Fortgeschrieb. Ansatz 2012	Ergebnis 2012	Vergleich Fortg. Ansatz/Ergebnis
01	Steuern und ähnliche Abgaben	0,00	0,00	0,00	0,00	0,00	0,00
02	+ Zuwendungen und allgemeine Umlagen	464.740,59	0,00	0,00	0,00	0,00	0,00
03	+ Sonstige Transfererträge	0,00	0,00	0,00	0,00	0,00	0,00
04	+ Öffentlich-rechtliche Leistungsentgelte	0,00	0,00	0,00	0,00	0,00	0,00
05	+ Privatrechtliche Leistungsentgelte	-1.108,00	0,00	0,00	0,00	0,00	0,00
06	+ Kostenerstattungen und Kostenumlagen	260.462,87	597.000,00	0,00	597.000,00	542.237,87	-54.762,13
07	+ Sonstige ordentliche Erträge	0,00	0,00	0,00	0,00	1.173,59	1.173,59
08	+ Aktivierte Eigenleistungen	0,00	0,00	0,00	0,00	0,00	0,00
09	+/- Bestandsveränderungen	0,00	0,00	0,00	0,00	0,00	0,00
<b>10</b>	<b>= Ordentliche Erträge</b>	<b>724.095,46</b>	<b>597.000,00</b>	<b>0,00</b>	<b>597.000,00</b>	<b>543.411,46</b>	<b>-53.588,54</b>
11	- Personalaufwendungen	-788.150,52	-698.170,00	0,00	-698.170,00	-673.635,49	24.534,51
12	- Versorgungsaufwendungen	-4.069,39	-2.350,00	0,00	-2.350,00	-3.842,44	-1.492,44
13	- Aufw. für Sach- und Dienstleistungen	-67.330,23	-2.230,00	0,00	-2.230,00	-4.435,82	-2.205,82
14	- Bilanzielle Abschreibungen	-11.496,64	0,00	0,00	0,00	0,00	0,00
15	- Transferaufwendungen	-101.752,89	-175.500,00	0,00	-175.500,00	-173.595,29	1.904,71
16	- Sonstige ordentliche Aufwendungen	-118.899,69	-10.320,00	0,00	-10.320,00	-6.790,29	3.529,71
<b>17</b>	<b>= Ordentliche Aufwendungen</b>	<b>-1.091.699,36</b>	<b>-888.570,00</b>	<b>0,00</b>	<b>-888.570,00</b>	<b>-862.299,33</b>	<b>26.270,67</b>
<b>18</b>	<b>= Ergebnis der lfd. Verwaltungstätigkeit ( Zeilen 10 und 17)</b>	<b>-367.603,90</b>	<b>-291.570,00</b>	<b>0,00</b>	<b>-291.570,00</b>	<b>-318.887,87</b>	<b>-27.317,87</b>
19	+ Finanzerträge	0,00	0,00	0,00	0,00	0,00	0,00
20	- Zinsen und sonstige Finanzaufwendungen	0,00	0,00	0,00	0,00	0,00	0,00
<b>21</b>	<b>= Finanzergebnis (Zeilen 19 und 20)</b>	<b>0,00</b>	<b>0,00</b>	<b>0,00</b>	<b>0,00</b>	<b>0,00</b>	<b>0,00</b>
<b>22</b>	<b>= Ordentliches Ergebnis (Zeilen 18 und 21)</b>	<b>-367.603,90</b>	<b>-291.570,00</b>	<b>0,00</b>	<b>-291.570,00</b>	<b>-318.887,87</b>	<b>-27.317,87</b>
23	+ außerordentliche Erträge	0,00	0,00	0,00	0,00	0,00	0,00
24	- außerordentliche Aufwendungen	0,00	0,00	0,00	0,00	0,00	0,00
<b>25</b>	<b>= Außerordentliches Ergebnis (Zeilen 23 und 24)</b>	<b>0,00</b>	<b>0,00</b>	<b>0,00</b>	<b>0,00</b>	<b>0,00</b>	<b>0,00</b>
<b>26</b>	<b>= Jahresergebnis (Zeilen 22 und 25)</b>	<b>-367.603,90</b>	<b>-291.570,00</b>	<b>0,00</b>	<b>-291.570,00</b>	<b>-318.887,87</b>	<b>-27.317,87</b>
27	+ Erträge aus internen Leistungsbeziehungen	243,00	0,00	0,00	0,00	0,00	0,00
28	- Aufw. aus internen Leistungsbeziehungen	-120.764,23	-118.888,87	0,00	-118.888,87	-88.941,60	29.947,27
<b>29</b>	<b>= Internes Jahresergebnis</b>	<b>-488.125,13</b>	<b>-410.458,87</b>	<b>0,00</b>	<b>-410.458,87</b>	<b>-407.829,47</b>	<b>2.629,40</b>

## Jahresabschluss 2012

<b>Teilfinanzrechnung Produktbereich 06 Kinder-, Jugend- und Familienhilfe</b>							
Stadt Beverungen							
Nr.	Bezeichnung	Ergebnis 2011	Ansatz lt. HHP 2012	Üpl/Apl/ HH-Reste	Fortgeschrieb. Ansatz 2012	Ergebnis 2012	Vergleich Fortg. Ansatz/Ergebnis
18	+ Zuwendungen für Investitionsmaßnahmen	24.000,00	0,00	0,00	0,00	0,00	0,00
19	+ Einz. a. d. Veräußerung v. Sachanlagen	331,25	0,00	0,00	0,00	0,00	0,00
20	+ Einz. a. d. Veräußerung v. Finanzanlagen	0,00	0,00	0,00	0,00	0,00	0,00
21	+ Einz. a. Beiträgen u. ä. Entgelten	0,00	0,00	0,00	0,00	0,00	0,00
22	+ Sonstige Investitionseinzahlungen	0,00	0,00	0,00	0,00	0,00	0,00
<b>23</b>	<b>= Einzahlungen aus Investitionstätigkeit</b>	<b>24.331,25</b>	<b>0,00</b>	<b>0,00</b>	<b>0,00</b>	<b>0,00</b>	<b>0,00</b>
24	- Ausz. Erwerb v. Grundstücken u. Gebäuden	0,00	0,00	0,00	0,00	0,00	0,00
25	- Ausz. f. Baumaßnahmen	0,00	0,00	0,00	0,00	0,00	0,00
26	- Ausz. Erwerb v. bewegl. Anlagevermögen	-16.548,77	0,00	0,00	0,00	-7.385,05	-7.385,05
27	- Ausz. f. d. Erwerb v. Finanzanlagen	0,00	0,00	0,00	0,00	0,00	0,00
28	- Ausz. v. aktivierbaren Zuwendungen	0,00	0,00	0,00	0,00	0,00	0,00
29	- Sonstige Investitionsauszahlungen	-15.000,00	0,00	0,00	0,00	0,00	0,00
<b>30</b>	<b>= Auszahlungen aus Investitionstätigkeit</b>	<b>-31.548,77</b>	<b>0,00</b>	<b>0,00</b>	<b>0,00</b>	<b>-7.385,05</b>	<b>-7.385,05</b>
<b>31</b>	<b>= Saldo Investitionstätigkeit (= Zeilen 23 und 30)</b>	<b>-7.217,52</b>	<b>0,00</b>	<b>0,00</b>	<b>0,00</b>	<b>-7.385,05</b>	<b>-7.385,05</b>

## Jahresabschluss 2012

<b>Teilergebnisrechnung Produktbereich 07 Gesundheitsdienste</b>							
Stadt Beverungen							
Nr.	Bezeichnung	Ergebnis 2011	Ansatz lt. HHP 2012	Üpl/Apl/HH-Reste	Fortgeschrieb. Ansatz 2012	Ergebnis 2012	Vergleich Fortg. Ansatz/Ergebnis
01	Steuern und ähnliche Abgaben	0,00	0,00	0,00	0,00	0,00	0,00
02	+ Zuwendungen und allgemeine Umlagen	0,00	0,00	0,00	0,00	0,00	0,00
03	+ Sonstige Transfererträge	0,00	0,00	0,00	0,00	0,00	0,00
04	+ Öffentlich-rechtliche Leistungsentgelte	0,00	0,00	0,00	0,00	0,00	0,00
05	+ Privatrechtliche Leistungsentgelte	0,00	0,00	0,00	0,00	0,00	0,00
06	+ Kostenerstattungen und Kostenumlagen	0,00	0,00	0,00	0,00	0,00	0,00
07	+ Sonstige ordentliche Erträge	0,00	0,00	0,00	0,00	0,00	0,00
08	+ Aktivierte Eigenleistungen	0,00	0,00	0,00	0,00	0,00	0,00
09	+/- Bestandsveränderungen	0,00	0,00	0,00	0,00	0,00	0,00
<b>10</b>	<b>= Ordentliche Erträge</b>	<b>0,00</b>	<b>0,00</b>	<b>0,00</b>	<b>0,00</b>	<b>0,00</b>	<b>0,00</b>
11	- Personalaufwendungen	0,00	0,00	0,00	0,00	0,00	0,00
12	- Versorgungsaufwendungen	0,00	0,00	0,00	0,00	0,00	0,00
13	- Aufw. für Sach- und Dienstleistungen	0,00	0,00	0,00	0,00	0,00	0,00
14	- Bilanzielle Abschreibungen	0,00	0,00	0,00	0,00	0,00	0,00
15	- Transferaufwendungen	-156.589,33	-158.000,00	0,00	-158.000,00	-155.382,00	2.618,00
16	- Sonstige ordentliche Aufwendungen	0,00	0,00	0,00	0,00	0,00	0,00
<b>17</b>	<b>= Ordentliche Aufwendungen</b>	<b>-156.589,33</b>	<b>-158.000,00</b>	<b>0,00</b>	<b>-158.000,00</b>	<b>-155.382,00</b>	<b>2.618,00</b>
<b>18</b>	<b>= Ergebnis der lfd. Verwaltungstätigkeit ( Zeilen 10 und 17)</b>	<b>-156.589,33</b>	<b>-158.000,00</b>	<b>0,00</b>	<b>-158.000,00</b>	<b>-155.382,00</b>	<b>2.618,00</b>
19	+ Finanzerträge	0,00	0,00	0,00	0,00	0,00	0,00
20	- Zinsen und sonstige Finanzaufwendungen	0,00	0,00	0,00	0,00	0,00	0,00
<b>21</b>	<b>= Finanzergebnis (Zeilen 19 und 20)</b>	<b>0,00</b>	<b>0,00</b>	<b>0,00</b>	<b>0,00</b>	<b>0,00</b>	<b>0,00</b>
<b>22</b>	<b>= Ordentliches Ergebnis (Zeilen 18 und 21)</b>	<b>-156.589,33</b>	<b>-158.000,00</b>	<b>0,00</b>	<b>-158.000,00</b>	<b>-155.382,00</b>	<b>2.618,00</b>
23	+ außerordentliche Erträge	0,00	0,00	0,00	0,00	0,00	0,00
24	- außerordentliche Aufwendungen	0,00	0,00	0,00	0,00	0,00	0,00
<b>25</b>	<b>= Außerordentliches Ergebnis (Zeilen 23 und 24)</b>	<b>0,00</b>	<b>0,00</b>	<b>0,00</b>	<b>0,00</b>	<b>0,00</b>	<b>0,00</b>
<b>26</b>	<b>= Jahresergebnis (Zeilen 22 und 25)</b>	<b>-156.589,33</b>	<b>-158.000,00</b>	<b>0,00</b>	<b>-158.000,00</b>	<b>-155.382,00</b>	<b>2.618,00</b>
27	+ Erträge aus internen Leistungsbeziehungen	0,00	0,00	0,00	0,00	0,00	0,00
28	- Aufw. aus internen Leistungsbeziehungen	-5.458,39	-6.843,51	0,00	-6.843,51	-5.758,29	1.085,22
<b>29</b>	<b>= Internes Jahresergebnis</b>	<b>-162.047,72</b>	<b>-164.843,51</b>	<b>0,00</b>	<b>-164.843,51</b>	<b>-161.140,29</b>	<b>3.703,22</b>

## Jahresabschluss 2012

<b>Teilergebnisrechnung Produktbereich 08 Sportförderung</b>							
Stadt Beverungen							
Nr.	Bezeichnung	Ergebnis 2011	Ansatz lt. HHP 2012	Üpl/Apl/ HH-Reste	Fortgeschrieb. Ansatz 2012	Ergebnis 2012	Vergleich Fortg. Ansatz/Ergebnis
01	Steuern und ähnliche Abgaben	0,00	0,00	0,00	0,00	0,00	0,00
02	+ Zuwendungen und allgemeine Umlagen	0,00	0,00	0,00	0,00	0,00	0,00
03	+ Sonstige Transfererträge	0,00	0,00	0,00	0,00	0,00	0,00
04	+ Öffentlich-rechtliche Leistungsentgelte	0,00	0,00	0,00	0,00	0,00	0,00
05	+ Privatrechtliche Leistungsentgelte	0,00	0,00	0,00	0,00	0,00	0,00
06	+ Kostenerstattungen und Kostenumlagen	0,00	0,00	0,00	0,00	0,00	0,00
07	+ Sonstige ordentliche Erträge	0,00	0,00	0,00	0,00	0,00	0,00
08	+ Aktivierte Eigenleistungen	0,00	0,00	0,00	0,00	0,00	0,00
09	+/- Bestandsveränderungen	0,00	0,00	0,00	0,00	0,00	0,00
<b>10</b>	<b>= Ordentliche Erträge</b>	<b>0,00</b>	<b>0,00</b>	<b>0,00</b>	<b>0,00</b>	<b>0,00</b>	<b>0,00</b>
11	- Personalaufwendungen	0,00	0,00	0,00	0,00	0,00	0,00
12	- Versorgungsaufwendungen	0,00	0,00	0,00	0,00	0,00	0,00
13	- Aufw. für Sach- und Dienstleistungen	0,00	0,00	0,00	0,00	0,00	0,00
14	- Bilanzielle Abschreibungen	0,00	0,00	0,00	0,00	0,00	0,00
15	- Transferaufwendungen	0,00	0,00	0,00	0,00	0,00	0,00
16	- Sonstige ordentliche Aufwendungen	0,00	-50,00	0,00	-50,00	0,00	50,00
<b>17</b>	<b>= Ordentliche Aufwendungen</b>	<b>0,00</b>	<b>-50,00</b>	<b>0,00</b>	<b>-50,00</b>	<b>0,00</b>	<b>50,00</b>
<b>18</b>	<b>= Ergebnis der lfd. Verwaltungstätigkeit ( Zeilen 10 und 17)</b>	<b>0,00</b>	<b>-50,00</b>	<b>0,00</b>	<b>-50,00</b>	<b>0,00</b>	<b>50,00</b>
19	+ Finanzerträge	0,00	0,00	0,00	0,00	0,00	0,00
20	- Zinsen und sonstige Finanzaufwendungen	0,00	0,00	0,00	0,00	0,00	0,00
<b>21</b>	<b>= Finanzergebnis (Zeilen 19 und 20)</b>	<b>0,00</b>	<b>0,00</b>	<b>0,00</b>	<b>0,00</b>	<b>0,00</b>	<b>0,00</b>
<b>22</b>	<b>= Ordentliches Ergebnis (Zeilen 18 und 21)</b>	<b>0,00</b>	<b>-50,00</b>	<b>0,00</b>	<b>-50,00</b>	<b>0,00</b>	<b>50,00</b>
23	+ außerordentliche Erträge	0,00	0,00	0,00	0,00	0,00	0,00
24	- außerordentliche Aufwendungen	0,00	0,00	0,00	0,00	0,00	0,00
<b>25</b>	<b>= Außerordentliches Ergebnis (Zeilen 23 und 24)</b>	<b>0,00</b>	<b>0,00</b>	<b>0,00</b>	<b>0,00</b>	<b>0,00</b>	<b>0,00</b>
<b>26</b>	<b>= Jahresergebnis (Zeilen 22 und 25)</b>	<b>0,00</b>	<b>-50,00</b>	<b>0,00</b>	<b>-50,00</b>	<b>0,00</b>	<b>50,00</b>
27	+ Erträge aus internen Leistungsbeziehungen	0,00	0,00	0,00	0,00	0,00	0,00
28	- Aufw. aus internen Leistungsbeziehungen	-6.125,59	-6.056,74	0,00	-6.056,74	-5.274,54	782,20
<b>29</b>	<b>= Internes Jahresergebnis</b>	<b>-6.125,59</b>	<b>-6.106,74</b>	<b>0,00</b>	<b>-6.106,74</b>	<b>-5.274,54</b>	<b>832,20</b>

## Jahresabschluss 2012

<b>Teilergebnisrechnung Produktbereich 09 Räumliche Planung und Entwicklung, Geoinformation</b>							
Stadt Beverungen							
Nr.	Bezeichnung	Ergebnis 2011	Ansatz lt. HHP 2012	Üpl/Apl/ HH-Reste	Fortgeschrieb. Ansatz 2012	Ergebnis 2012	Vergleich Fortg. Ansatz/Ergebnis
01	Steuern und ähnliche Abgaben	0,00	0,00	0,00	0,00	0,00	0,00
02	+ Zuwendungen und allgemeine Umlagen	0,00	0,00	0,00	0,00	1.750,00	1.750,00
03	+ Sonstige Transfererträge	0,00	0,00	0,00	0,00	0,00	0,00
04	+ Öffentlich-rechtliche Leistungsentgelte	0,00	0,00	0,00	0,00	0,00	0,00
05	+ Privatrechtliche Leistungsentgelte	0,00	0,00	0,00	0,00	0,00	0,00
06	+ Kostenerstattungen und Kostenumlagen	101.039,11	83.000,00	0,00	83.000,00	170.480,03	87.480,03
07	+ Sonstige ordentliche Erträge	0,00	100,00	0,00	100,00	133,37	33,37
08	+ Aktivierte Eigenleistungen	0,00	0,00	0,00	0,00	0,00	0,00
09	+/- Bestandsveränderungen	0,00	0,00	0,00	0,00	0,00	0,00
<b>10</b>	<b>= Ordentliche Erträge</b>	<b>101.039,11</b>	<b>83.100,00</b>	<b>0,00</b>	<b>83.100,00</b>	<b>172.363,40</b>	<b>89.263,40</b>
11	- Personalaufwendungen	-32.748,83	-69.400,00	0,00	-69.400,00	-45.504,36	23.895,64
12	- Versorgungsaufwendungen	-80.227,31	-45.400,00	0,00	-45.400,00	-83.217,17	-37.817,17
13	- Aufw. für Sach- und Dienstleistungen	-38.330,99	-47.200,00	0,00	-47.200,00	-77.162,37	-29.962,37
14	- Bilanzielle Abschreibungen	0,00	0,00	0,00	0,00	-120,98	-120,98
15	- Transferaufwendungen	0,00	0,00	0,00	0,00	-1.750,00	-1.750,00
16	- Sonstige ordentliche Aufwendungen	-2.024,38	-6.350,00	0,00	-6.350,00	-1.815,92	4.534,08
<b>17</b>	<b>= Ordentliche Aufwendungen</b>	<b>-153.331,51</b>	<b>-168.350,00</b>	<b>0,00</b>	<b>-168.350,00</b>	<b>-209.570,80</b>	<b>-41.220,80</b>
<b>18</b>	<b>= Ergebnis der lfd. Verwaltungstätigkeit ( Zeilen 10 und 17)</b>	<b>-52.292,40</b>	<b>-85.250,00</b>	<b>0,00</b>	<b>-85.250,00</b>	<b>-37.207,40</b>	<b>48.042,60</b>
19	+ Finanzerträge	0,00	0,00	0,00	0,00	0,00	0,00
20	- Zinsen und sonstige Finanzaufwendungen	0,00	0,00	0,00	0,00	0,00	0,00
<b>21</b>	<b>= Finanzergebnis (Zeilen 19 und 20)</b>	<b>0,00</b>	<b>0,00</b>	<b>0,00</b>	<b>0,00</b>	<b>0,00</b>	<b>0,00</b>
<b>22</b>	<b>= Ordentliches Ergebnis (Zeilen 18 und 21)</b>	<b>-52.292,40</b>	<b>-85.250,00</b>	<b>0,00</b>	<b>-85.250,00</b>	<b>-37.207,40</b>	<b>48.042,60</b>
23	+ außerordentliche Erträge	0,00	0,00	0,00	0,00	0,00	0,00
24	- außerordentliche Aufwendungen	0,00	0,00	0,00	0,00	0,00	0,00
<b>25</b>	<b>= Außerordentliches Ergebnis (Zeilen 23 und 24)</b>	<b>0,00</b>	<b>0,00</b>	<b>0,00</b>	<b>0,00</b>	<b>0,00</b>	<b>0,00</b>
<b>26</b>	<b>= Jahresergebnis (Zeilen 22 und 25)</b>	<b>-52.292,40</b>	<b>-85.250,00</b>	<b>0,00</b>	<b>-85.250,00</b>	<b>-37.207,40</b>	<b>48.042,60</b>
27	+ Erträge aus internen Leistungsbeziehungen	0,00	0,00	0,00	0,00	0,00	0,00
28	- Aufw. aus internen Leistungsbeziehungen	-27.619,54	-31.303,47	0,00	-31.303,47	-23.771,27	7.532,20
<b>29</b>	<b>= Internes Jahresergebnis</b>	<b>-79.911,94</b>	<b>-116.553,47</b>	<b>0,00</b>	<b>-116.553,47</b>	<b>-60.978,67</b>	<b>55.574,80</b>

## Jahresabschluss 2012

<b>Teilfinanzrechnung Produktbereich 09 Räumliche Planung und Entwicklung, Geoinformationen</b>							
Stadt Beverungen							
Nr.	Bezeichnung	Ergebnis 2011	Ansatz lt. HHP 2012	Üpl/Apl/HH-Reste	Fortgeschrieb. Ansatz 2012	Ergebnis 2012	Vergleich Fortg. Ansatz/Ergebnis
18	+ Zuwendungen für Investitionsmaßnahmen	0,00	0,00	0,00	0,00	0,00	0,00
19	+ Einz. a. d. Veräußerung v. Sachanlagen	0,00	0,00	0,00	0,00	0,00	0,00
20	+ Einz. a. d. Veräußerung v. Finanzanlagen	0,00	0,00	0,00	0,00	0,00	0,00
21	+ Einz. a. Beiträgen u. ä. Entgelten	0,00	0,00	0,00	0,00	0,00	0,00
22	+ Sonstige Investitionseinzahlungen	0,00	0,00	0,00	0,00	0,00	0,00
<b>23</b>	<b>= Einzahlungen aus Investitionstätigkeit</b>	<b>0,00</b>	<b>0,00</b>	<b>0,00</b>	<b>0,00</b>	<b>0,00</b>	<b>0,00</b>
24	- Ausz. Erwerb v. Grundstücken u. Gebäuden	0,00	0,00	0,00	0,00	0,00	0,00
25	- Ausz. f. Baumaßnahmen	0,00	0,00	0,00	0,00	0,00	0,00
26	- Ausz. Erwerb v. bewegl. Anlagevermögen	0,00	0,00	0,00	0,00	-120,98	-120,98
27	- Ausz. f. d. Erwerb v. Finanzanlagen	0,00	0,00	0,00	0,00	0,00	0,00
28	- Ausz. v. aktivierbaren Zuwendungen	0,00	0,00	0,00	0,00	0,00	0,00
29	- Sonstige Investitionsauszahlungen	0,00	0,00	0,00	0,00	0,00	0,00
<b>30</b>	<b>= Auszahlungen aus Investitionstätigkeit</b>	<b>0,00</b>	<b>0,00</b>	<b>0,00</b>	<b>0,00</b>	<b>-120,98</b>	<b>-120,98</b>
<b>31</b>	<b>= Saldo Investitionstätigkeit (= Zeilen 23 und 30)</b>	<b>0,00</b>	<b>0,00</b>	<b>0,00</b>	<b>0,00</b>	<b>-120,98</b>	<b>-120,98</b>

## Jahresabschluss 2012

<b>Teilergebnisrechnung Produktbereich 10 Bauen und Wohnen</b>							
Stadt Beverungen							
Nr.	Bezeichnung	Ergebnis 2011	Ansatz lt. HHP 2012	Üpl/Apl/ HH-Reste	Fortgeschrieb. Ansatz 2012	Ergebnis 2012	Vergleich Fortg. Ansatz/Ergebnis
01	Steuern und ähnliche Abgaben	0,00	0,00	0,00	0,00	0,00	0,00
02	+ Zuwendungen und allgemeine Umlagen	0,00	0,00	0,00	0,00	0,00	0,00
03	+ Sonstige Transfererträge	0,00	0,00	0,00	0,00	0,00	0,00
04	+ Öffentlich-rechtliche Leistungsentgelte	2.568,00	2.800,00	0,00	2.800,00	2.621,00	-179,00
05	+ Privatrechtliche Leistungsentgelte	0,00	0,00	0,00	0,00	0,00	0,00
06	+ Kostenerstattungen und Kostenumlagen	931,20	0,00	0,00	0,00	0,00	0,00
07	+ Sonstige ordentliche Erträge	0,00	0,00	0,00	0,00	7.068,09	7.068,09
08	+ Aktivierte Eigenleistungen	0,00	0,00	0,00	0,00	0,00	0,00
09	+/- Bestandsveränderungen	0,00	0,00	0,00	0,00	0,00	0,00
<b>10</b>	<b>= Ordentliche Erträge</b>	<b>3.499,20</b>	<b>2.800,00</b>	<b>0,00</b>	<b>2.800,00</b>	<b>9.689,09</b>	<b>6.889,09</b>
11	- Personalaufwendungen	-111.309,97	-63.810,00	0,00	-63.810,00	-56.324,02	7.485,98
12	- Versorgungsaufwendungen	-21.006,27	-13.500,00	0,00	-13.500,00	-26.919,73	-13.419,73
13	- Aufw. für Sach- und Dienstleistungen	-14.466,46	-4.780,00	0,00	-4.780,00	-12.233,29	-7.453,29
14	- Bilanzielle Abschreibungen	0,00	0,00	0,00	0,00	0,00	0,00
15	- Transferaufwendungen	0,00	0,00	0,00	0,00	0,00	0,00
16	- Sonstige ordentliche Aufwendungen	-11.568,72	-5.910,00	0,00	-5.910,00	-6.423,87	-513,87
<b>17</b>	<b>= Ordentliche Aufwendungen</b>	<b>-158.351,42</b>	<b>-88.000,00</b>	<b>0,00</b>	<b>-88.000,00</b>	<b>-101.900,91</b>	<b>-13.900,91</b>
<b>18</b>	<b>= Ergebnis der lfd. Verwaltungstätigkeit ( Zeilen 10 und 17)</b>	<b>-154.852,22</b>	<b>-85.200,00</b>	<b>0,00</b>	<b>-85.200,00</b>	<b>-92.211,82</b>	<b>-7.011,82</b>
19	+ Finanzerträge	0,00	0,00	0,00	0,00	0,00	0,00
20	- Zinsen und sonstige Finanzaufwendungen	0,00	0,00	0,00	0,00	0,00	0,00
<b>21</b>	<b>= Finanzergebnis (Zeilen 19 und 20)</b>	<b>0,00</b>	<b>0,00</b>	<b>0,00</b>	<b>0,00</b>	<b>0,00</b>	<b>0,00</b>
<b>22</b>	<b>= Ordentliches Ergebnis (Zeilen 18 und 21)</b>	<b>-154.852,22</b>	<b>-85.200,00</b>	<b>0,00</b>	<b>-85.200,00</b>	<b>-92.211,82</b>	<b>-7.011,82</b>
23	+ außerordentliche Erträge	0,00	0,00	0,00	0,00	0,00	0,00
24	- außerordentliche Aufwendungen	0,00	0,00	0,00	0,00	0,00	0,00
<b>25</b>	<b>= Außerordentliches Ergebnis (Zeilen 23 und 24)</b>	<b>0,00</b>	<b>0,00</b>	<b>0,00</b>	<b>0,00</b>	<b>0,00</b>	<b>0,00</b>
<b>26</b>	<b>= Jahresergebnis (Zeilen 22 und 25)</b>	<b>-154.852,22</b>	<b>-85.200,00</b>	<b>0,00</b>	<b>-85.200,00</b>	<b>-92.211,82</b>	<b>-7.011,82</b>
27	+ Erträge aus internen Leistungsbeziehungen	0,00	0,00	0,00	0,00	0,00	0,00
28	- Aufw. aus internen Leistungsbeziehungen	-58.242,75	-37.199,76	0,00	-37.199,76	-32.378,59	4.821,17
<b>29</b>	<b>= Internes Jahresergebnis</b>	<b>-213.094,97</b>	<b>-122.399,76</b>	<b>0,00</b>	<b>-122.399,76</b>	<b>-124.590,41</b>	<b>-2.190,65</b>

## Jahresabschluss 2012

<b>Teilergebnisrechnung Produktbereich 11 Ver- und Entsorgung</b>							
Stadt Beverungen							
Nr.	Bezeichnung	Ergebnis 2011	Ansatz lt. HHP 2012	Üpl/Apl/ HH-Reste	Fortgeschrieb. Ansatz 2012	Ergebnis 2012	Vergleich Fortg. Ansatz/Ergebnis
01	Steuern und ähnliche Abgaben	0,00	0,00	0,00	0,00	0,00	0,00
02	+ Zuwendungen und allgemeine Umlagen	0,00	0,00	0,00	0,00	0,00	0,00
03	+ Sonstige Transfererträge	0,00	0,00	0,00	0,00	0,00	0,00
04	+ Öffentlich-rechtliche Leistungsentgelte	720.569,08	664.700,00	0,00	664.700,00	667.675,90	2.975,90
05	+ Privatrechtliche Leistungsentgelte	0,00	0,00	0,00	0,00	0,00	0,00
06	+ Kostenerstattungen und Kostenumlagen	2.250,00	2.000,00	0,00	2.000,00	5.990,58	3.990,58
07	+ Sonstige ordentliche Erträge	0,00	0,00	0,00	0,00	20,25	20,25
08	+ Aktivierte Eigenleistungen	0,00	0,00	0,00	0,00	0,00	0,00
09	+/- Bestandsveränderungen	0,00	0,00	0,00	0,00	0,00	0,00
<b>10</b>	<b>= Ordentliche Erträge</b>	<b>722.819,08</b>	<b>666.700,00</b>	<b>0,00</b>	<b>666.700,00</b>	<b>673.686,73</b>	<b>6.986,73</b>
11	- Personalaufwendungen	-12.251,83	-13.830,00	0,00	-13.830,00	-12.539,13	1.290,87
12	- Versorgungsaufwendungen	-6.770,30	-3.500,00	0,00	-3.500,00	-6.140,43	-2.640,43
13	- Aufw. für Sach- und Dienstleistungen	-642.454,32	-632.430,00	0,00	-632.430,00	-598.388,60	34.041,40
14	- Bilanzielle Abschreibungen	0,00	0,00	0,00	0,00	0,00	0,00
15	- Transferaufwendungen	0,00	0,00	0,00	0,00	0,00	0,00
16	- Sonstige ordentliche Aufwendungen	-35.511,91	-1.140,00	0,00	-1.140,00	-33.391,52	-32.251,52
<b>17</b>	<b>= Ordentliche Aufwendungen</b>	<b>-696.988,36</b>	<b>-650.900,00</b>	<b>0,00</b>	<b>-650.900,00</b>	<b>-650.459,68</b>	<b>440,32</b>
<b>18</b>	<b>= Ergebnis der lfd. Verwaltungstätigkeit ( Zeilen 10 und 17)</b>	<b>25.830,72</b>	<b>15.800,00</b>	<b>0,00</b>	<b>15.800,00</b>	<b>23.227,05</b>	<b>7.427,05</b>
19	+ Finanzerträge	0,00	0,00	0,00	0,00	0,00	0,00
20	- Zinsen und sonstige Finanzaufwendungen	0,00	0,00	0,00	0,00	0,00	0,00
<b>21</b>	<b>= Finanzergebnis (Zeilen 19 und 20)</b>	<b>0,00</b>	<b>0,00</b>	<b>0,00</b>	<b>0,00</b>	<b>0,00</b>	<b>0,00</b>
<b>22</b>	<b>= Ordentliches Ergebnis (Zeilen 18 und 21)</b>	<b>25.830,72</b>	<b>15.800,00</b>	<b>0,00</b>	<b>15.800,00</b>	<b>23.227,05</b>	<b>7.427,05</b>
23	+ außerordentliche Erträge	0,00	0,00	0,00	0,00	0,00	0,00
24	- außerordentliche Aufwendungen	0,00	0,00	0,00	0,00	0,00	0,00
<b>25</b>	<b>= Außerordentliches Ergebnis (Zeilen 23 und 24)</b>	<b>0,00</b>	<b>0,00</b>	<b>0,00</b>	<b>0,00</b>	<b>0,00</b>	<b>0,00</b>
<b>26</b>	<b>= Jahresergebnis (Zeilen 22 und 25)</b>	<b>25.830,72</b>	<b>15.800,00</b>	<b>0,00</b>	<b>15.800,00</b>	<b>23.227,05</b>	<b>7.427,05</b>
27	+ Erträge aus internen Leistungsbeziehungen	0,00	0,00	0,00	0,00	0,00	0,00
28	- Aufw. aus internen Leistungsbeziehungen	-20.716,69	-23.337,09	0,00	-23.337,09	-20.240,32	3.096,77
<b>29</b>	<b>= Internes Jahresergebnis</b>	<b>5.114,03</b>	<b>-7.537,09</b>	<b>0,00</b>	<b>-7.537,09</b>	<b>2.986,73</b>	<b>10.523,82</b>



## Jahresabschluss 2012

<b>Teilergebnisrechnung Produktbereich 12 Verkehrsflächen und -anlagen, ÖPNV</b>							
Stadt Beverungen							
Nr.	Bezeichnung	Ergebnis 2011	Ansatz lt. HHP 2012	Üpl/Apl/HH-Reste	Fortgeschrieb. Ansatz 2012	Ergebnis 2012	Vergleich Fortg. Ansatz/Ergebnis
01	Steuern und ähnliche Abgaben	0,00	0,00	0,00	0,00	0,00	0,00
02	+ Zuwendungen und allgemeine Umlagen	4.842,54	4.862,00	0,00	4.862,00	4.842,54	-19,46
03	+ Sonstige Transfererträge	0,00	0,00	0,00	0,00	0,00	0,00
04	+ Öffentlich-rechtliche Leistungsentgelte	0,00	0,00	0,00	0,00	0,00	0,00
05	+ Privatrechtliche Leistungsentgelte	51,20	50,00	0,00	50,00	51,20	1,20
06	+ Kostenerstattungen und Kostenumlagen	0,00	0,00	0,00	0,00	0,00	0,00
07	+ Sonstige ordentliche Erträge	0,00	0,00	0,00	0,00	0,00	0,00
08	+ Aktivierte Eigenleistungen	0,00	0,00	0,00	0,00	0,00	0,00
09	+/- Bestandsveränderungen	0,00	0,00	0,00	0,00	0,00	0,00
<b>10</b>	<b>= Ordentliche Erträge</b>	<b>4.893,74</b>	<b>4.912,00</b>	<b>0,00</b>	<b>4.912,00</b>	<b>4.893,74</b>	<b>-18,26</b>
11	- Personalaufwendungen	-70,47	0,00	0,00	0,00	0,00	0,00
12	- Versorgungsaufwendungen	0,00	0,00	0,00	0,00	0,00	0,00
13	- Aufw. für Sach- und Dienstleistungen	-13.638,44	-19.820,00	0,00	-19.820,00	-13.621,45	6.198,55
14	- Bilanzielle Abschreibungen	-5.962,96	-5.963,00	0,00	-5.963,00	-5.962,99	0,01
15	- Transferaufwendungen	-3.350,00	-3.300,00	0,00	-3.300,00	-3.416,00	-116,00
16	- Sonstige ordentliche Aufwendungen	-1.397,90	-1.750,00	0,00	-1.750,00	-1.255,85	494,15
<b>17</b>	<b>= Ordentliche Aufwendungen</b>	<b>-24.419,77</b>	<b>-30.833,00</b>	<b>0,00</b>	<b>-30.833,00</b>	<b>-24.256,29</b>	<b>6.576,71</b>
<b>18</b>	<b>= Ergebnis der lfd. Verwaltungstätigkeit ( Zeilen 10 und 17)</b>	<b>-19.526,03</b>	<b>-25.921,00</b>	<b>0,00</b>	<b>-25.921,00</b>	<b>-19.362,55</b>	<b>6.558,45</b>
19	+ Finanzerträge	0,00	0,00	0,00	0,00	0,00	0,00
20	- Zinsen und sonstige Finanzaufwendungen	0,00	0,00	0,00	0,00	0,00	0,00
<b>21</b>	<b>= Finanzergebnis (Zeilen 19 und 20)</b>	<b>0,00</b>	<b>0,00</b>	<b>0,00</b>	<b>0,00</b>	<b>0,00</b>	<b>0,00</b>
<b>22</b>	<b>= Ordentliches Ergebnis (Zeilen 18 und 21)</b>	<b>-19.526,03</b>	<b>-25.921,00</b>	<b>0,00</b>	<b>-25.921,00</b>	<b>-19.362,55</b>	<b>6.558,45</b>
23	+ außerordentliche Erträge	0,00	0,00	0,00	0,00	0,00	0,00
24	- außerordentliche Aufwendungen	0,00	0,00	0,00	0,00	0,00	0,00
<b>25</b>	<b>= Außerordentliches Ergebnis (Zeilen 23 und 24)</b>	<b>0,00</b>	<b>0,00</b>	<b>0,00</b>	<b>0,00</b>	<b>0,00</b>	<b>0,00</b>
<b>26</b>	<b>= Jahresergebnis (Zeilen 22 und 25)</b>	<b>-19.526,03</b>	<b>-25.921,00</b>	<b>0,00</b>	<b>-25.921,00</b>	<b>-19.362,55</b>	<b>6.558,45</b>
27	+ Erträge aus internen Leistungsbeziehungen	0,00	0,00	0,00	0,00	0,00	0,00
28	- Aufw. aus internen Leistungsbeziehungen	-12.228,70	-13.689,03	0,00	-13.689,03	-12.261,30	1.427,73
<b>29</b>	<b>= Internes Jahresergebnis</b>	<b>-31.754,73</b>	<b>-39.610,03</b>	<b>0,00</b>	<b>-39.610,03</b>	<b>-31.623,85</b>	<b>7.986,18</b>

## Jahresabschluss 2012

<b>Teilergebnisrechnung Produktbereich 13 Natur- und Landschaftspflege</b>							
Stadt Beverungen							
Nr.	Bezeichnung	Ergebnis 2011	Ansatz lt. HHP 2012	Üpl/Apl/HH-Reste	Fortgeschrieb. Ansatz 2012	Ergebnis 2012	Vergleich Fortg. Ansatz/Ergebnis
01	Steuern und ähnliche Abgaben	0,00	0,00	0,00	0,00	0,00	0,00
02	+ Zuwendungen und allgemeine Umlagen	35.508,63	22.779,00	0,00	22.779,00	18.723,31	-4.055,69
03	+ Sonstige Transfererträge	0,00	0,00	0,00	0,00	0,00	0,00
04	+ Öffentlich-rechtliche Leistungsentgelte	175.014,12	171.650,00	0,00	171.650,00	162.838,53	-8.811,47
05	+ Privatrechtliche Leistungsentgelte	324.046,00	270.519,00	0,00	270.519,00	349.147,28	78.628,28
06	+ Kostenerstattungen und Kostenumlagen	14.471,35	7.000,00	0,00	7.000,00	13.998,22	6.998,22
07	+ Sonstige ordentliche Erträge	-500,10	100,00	0,00	100,00	594,47	494,47
08	+ Aktivierte Eigenleistungen	0,00	0,00	0,00	0,00	0,00	0,00
09	+/- Bestandsveränderungen	0,00	0,00	0,00	0,00	0,00	0,00
<b>10</b>	<b>= Ordentliche Erträge</b>	<b>548.540,00</b>	<b>472.048,00</b>	<b>0,00</b>	<b>472.048,00</b>	<b>545.301,81</b>	<b>73.253,81</b>
11	- Personalaufwendungen	-123.012,89	-127.510,00	0,00	-127.510,00	-124.383,87	3.126,13
12	- Versorgungsaufwendungen	-10.944,13	-5.600,00	0,00	-5.600,00	-9.790,79	-4.190,79
13	- Aufw. für Sach- und Dienstleistungen	-511.910,47	-453.431,25	0,00	-453.431,25	-423.600,14	29.831,11
14	- Bilanzielle Abschreibungen	-9.277,35	-21.242,00	0,00	-21.242,00	-19.707,11	1.534,89
15	- Transferaufwendungen	0,00	0,00	0,00	0,00	0,00	0,00
16	- Sonstige ordentliche Aufwendungen	-77.255,03	-64.488,00	0,00	-64.488,00	-18.105,21	46.382,79
<b>17</b>	<b>= Ordentliche Aufwendungen</b>	<b>-732.399,87</b>	<b>-672.271,25</b>	<b>0,00</b>	<b>-672.271,25</b>	<b>-595.587,12</b>	<b>76.684,13</b>
<b>18</b>	<b>= Ergebnis der lfd. Verwaltungstätigkeit ( Zeilen 10 und 17)</b>	<b>-183.859,87</b>	<b>-200.223,25</b>	<b>0,00</b>	<b>-200.223,25</b>	<b>-50.285,31</b>	<b>149.937,94</b>
19	+ Finanzerträge	0,00	0,00	0,00	0,00	0,00	0,00
20	- Zinsen und sonstige Finanzaufwendungen	0,00	0,00	0,00	0,00	-2.490,95	-2.490,95
<b>21</b>	<b>= Finanzergebnis (Zeilen 19 und 20)</b>	<b>0,00</b>	<b>0,00</b>	<b>0,00</b>	<b>0,00</b>	<b>-2.490,95</b>	<b>-2.490,95</b>
<b>22</b>	<b>= Ordentliches Ergebnis (Zeilen 18 und 21)</b>	<b>-183.859,87</b>	<b>-200.223,25</b>	<b>0,00</b>	<b>-200.223,25</b>	<b>-52.776,26</b>	<b>147.446,99</b>
23	+ außerordentliche Erträge	0,00	0,00	0,00	0,00	0,00	0,00
24	- außerordentliche Aufwendungen	0,00	0,00	0,00	0,00	0,00	0,00
<b>25</b>	<b>= Außerordentliches Ergebnis (Zeilen 23 und 24)</b>	<b>0,00</b>	<b>0,00</b>	<b>0,00</b>	<b>0,00</b>	<b>0,00</b>	<b>0,00</b>
<b>26</b>	<b>= Jahresergebnis (Zeilen 22 und 25)</b>	<b>-183.859,87</b>	<b>-200.223,25</b>	<b>0,00</b>	<b>-200.223,25</b>	<b>-52.776,26</b>	<b>147.446,99</b>
27	+ Erträge aus internen Leistungsbeziehungen	0,00	0,00	0,00	0,00	0,00	0,00
28	- Aufw. aus internen Leistungsbeziehungen	-74.387,10	-81.233,44	0,00	-81.233,44	-68.421,58	12.811,86
<b>29</b>	<b>= Internes Jahresergebnis</b>	<b>-258.246,97</b>	<b>-281.456,69</b>	<b>0,00</b>	<b>-281.456,69</b>	<b>-121.197,84</b>	<b>160.258,85</b>

## Jahresabschluss 2012

<b>Teilfinanzrechnung Produktbereich 13 Natur- und Landschaftspflege</b>							
Stadt Beverungen							
Nr.	Bezeichnung	Ergebnis 2011	Ansatz lt. HHP 2012	Üpl/Apl/HH-Reste	Fortgeschrieb. Ansatz 2012	Ergebnis 2012	Vergleich Fortg. Ansatz/Ergebnis
18	+ Zuwendungen für Investitionsmaßnahmen	4.000,00	0,00	0,00	0,00	1.656,00	1.656,00
19	+ Einz. a. d. Veräußerung v. Sachanlagen	171,00	0,00	0,00	0,00	0,00	0,00
20	+ Einz. a. d. Veräußerung v. Finanzanlagen	0,00	0,00	0,00	0,00	0,00	0,00
21	+ Einz. a. Beiträgen u. ä. Entgelten	0,00	0,00	0,00	0,00	0,00	0,00
22	+ Sonstige Investitionseinzahlungen	0,00	0,00	0,00	0,00	0,00	0,00
<b>23</b>	<b>= Einzahlungen aus Investitionstätigkeit</b>	<b>4.171,00</b>	<b>0,00</b>	<b>0,00</b>	<b>0,00</b>	<b>1.656,00</b>	<b>1.656,00</b>
24	- Ausz. Erwerb v. Grundstücken u. Gebäuden	-1.831,20	0,00	0,00	0,00	-238,80	-238,80
25	- Ausz. f. Baumaßnahmen	-84.212,90	-50.000,00	0,00	-50.000,00	-71.306,51	-21.306,51
26	- Ausz. Erwerb v. bewegl. Anlagevermögen	0,00	-400,00	0,00	-400,00	-1.533,00	-1.133,00
27	- Ausz. f. d. Erwerb v. Finanzanlagen	0,00	0,00	0,00	0,00	0,00	0,00
28	- Ausz. v. aktivierbaren Zuwendungen	0,00	0,00	0,00	0,00	0,00	0,00
29	- Sonstige Investitionsauszahlungen	0,00	0,00	0,00	0,00	-1.330,41	-1.330,41
<b>30</b>	<b>= Auszahlungen aus Investitionstätigkeit</b>	<b>-86.044,10</b>	<b>-50.400,00</b>	<b>0,00</b>	<b>-50.400,00</b>	<b>-74.408,72</b>	<b>-24.008,72</b>
<b>31</b>	<b>= Saldo Investitionstätigkeit (= Zeilen 23 und 30)</b>	<b>-81.873,10</b>	<b>-50.400,00</b>	<b>0,00</b>	<b>-50.400,00</b>	<b>-72.752,72</b>	<b>-22.352,72</b>

## Jahresabschluss 2012

<b>Teilergebnisrechnung Produktbereich 14 Umweltschutz</b>							
Stadt Beverungen							
Nr.	Bezeichnung	Ergebnis 2011	Ansatz lt. HHP 2012	Üpl/Apl/ HH-Reste	Fortgeschrieb. Ansatz 2012	Ergebnis 2012	Vergleich Fortg. Ansatz/Ergebnis
01	Steuern und ähnliche Abgaben	0,00	0,00	0,00	0,00	0,00	0,00
02	+ Zuwendungen und allgemeine Umlagen	23.324,00	0,00	0,00	0,00	0,00	0,00
03	+ Sonstige Transfererträge	0,00	0,00	0,00	0,00	0,00	0,00
04	+ Öffentlich-rechtliche Leistungsentgelte	0,00	0,00	0,00	0,00	0,00	0,00
05	+ Privatrechtliche Leistungsentgelte	0,00	0,00	0,00	0,00	0,00	0,00
06	+ Kostenerstattungen und Kostenumlagen	19.802,79	20.000,00	0,00	20.000,00	20.398,60	398,60
07	+ Sonstige ordentliche Erträge	0,00	0,00	0,00	0,00	38,04	38,04
08	+ Aktivierte Eigenleistungen	0,00	0,00	0,00	0,00	0,00	0,00
09	+/- Bestandsveränderungen	0,00	0,00	0,00	0,00	0,00	0,00
<b>10</b>	<b>= Ordentliche Erträge</b>	<b>43.126,79</b>	<b>20.000,00</b>	<b>0,00</b>	<b>20.000,00</b>	<b>20.436,64</b>	<b>436,64</b>
11	- Personalaufwendungen	-31.126,74	-31.900,00	0,00	-31.900,00	-32.047,28	-147,28
12	- Versorgungsaufwendungen	-2.466,90	-1.300,00	0,00	-1.300,00	-2.205,49	-905,49
13	- Aufw. für Sach- und Dienstleistungen	-29.319,29	-2.750,00	0,00	-2.750,00	-164,48	2.585,52
14	- Bilanzielle Abschreibungen	0,00	0,00	0,00	0,00	0,00	0,00
15	- Transferaufwendungen	0,00	-500,00	0,00	-500,00	0,00	500,00
16	- Sonstige ordentliche Aufwendungen	-2.154,09	-2.740,00	0,00	-2.740,00	-897,19	1.842,81
<b>17</b>	<b>= Ordentliche Aufwendungen</b>	<b>-65.067,02</b>	<b>-39.190,00</b>	<b>0,00</b>	<b>-39.190,00</b>	<b>-35.314,44</b>	<b>3.875,56</b>
<b>18</b>	<b>= Ergebnis der lfd. Verwaltungstätigkeit ( Zeilen 10 und 17)</b>	<b>-21.940,23</b>	<b>-19.190,00</b>	<b>0,00</b>	<b>-19.190,00</b>	<b>-14.877,80</b>	<b>4.312,20</b>
19	+ Finanzerträge	0,00	0,00	0,00	0,00	0,00	0,00
20	- Zinsen und sonstige Finanzaufwendungen	0,00	0,00	0,00	0,00	0,00	0,00
<b>21</b>	<b>= Finanzergebnis (Zeilen 19 und 20)</b>	<b>0,00</b>	<b>0,00</b>	<b>0,00</b>	<b>0,00</b>	<b>0,00</b>	<b>0,00</b>
<b>22</b>	<b>= Ordentliches Ergebnis (Zeilen 18 und 21)</b>	<b>-21.940,23</b>	<b>-19.190,00</b>	<b>0,00</b>	<b>-19.190,00</b>	<b>-14.877,80</b>	<b>4.312,20</b>
23	+ außerordentliche Erträge	0,00	0,00	0,00	0,00	0,00	0,00
24	- außerordentliche Aufwendungen	0,00	0,00	0,00	0,00	0,00	0,00
<b>25</b>	<b>= Außerordentliches Ergebnis (Zeilen 23 und 24)</b>	<b>0,00</b>	<b>0,00</b>	<b>0,00</b>	<b>0,00</b>	<b>0,00</b>	<b>0,00</b>
<b>26</b>	<b>= Jahresergebnis (Zeilen 22 und 25)</b>	<b>-21.940,23</b>	<b>-19.190,00</b>	<b>0,00</b>	<b>-19.190,00</b>	<b>-14.877,80</b>	<b>4.312,20</b>
27	+ Erträge aus internen Leistungsbeziehungen	0,00	0,00	0,00	0,00	0,00	0,00
28	- Aufw. aus internen Leistungsbeziehungen	-8.824,45	-9.412,35	0,00	-9.412,35	-7.881,15	1.531,20
<b>29</b>	<b>= Internes Jahresergebnis</b>	<b>-30.764,68</b>	<b>-28.602,35</b>	<b>0,00</b>	<b>-28.602,35</b>	<b>-22.758,95</b>	<b>5.843,40</b>

## Jahresabschluss 2012

<b>Teilergebnisrechnung Produktbereich 15 Wirtschaft und Tourismus</b>							
Stadt Beverungen							
Nr.	Bezeichnung	Ergebnis 2011	Ansatz lt. HHP 2012	Üpl/Apl/HH-Reste	Fortgeschrieb. Ansatz 2012	Ergebnis 2012	Vergleich Fortg. Ansatz/Ergebnis
01	Steuern und ähnliche Abgaben	0,00	0,00	0,00	0,00	0,00	0,00
02	+ Zuwendungen und allgemeine Umlagen	54.590,00	4.809,00	0,00	4.809,00	5.155,36	346,36
03	+ Sonstige Transfererträge	0,00	0,00	0,00	0,00	0,00	0,00
04	+ Öffentlich-rechtliche Leistungsentgelte	2.156,70	1.450,00	0,00	1.450,00	2.871,40	1.421,40
05	+ Privatrechtliche Leistungsentgelte	4.625,48	0,00	0,00	0,00	0,00	0,00
06	+ Kostenerstattungen und Kostenumlagen	2.142,01	0,00	0,00	0,00	7,47	7,47
07	+ Sonstige ordentliche Erträge	350,00	0,00	0,00	0,00	4.007,58	4.007,58
08	+ Aktivierte Eigenleistungen	0,00	0,00	0,00	0,00	0,00	0,00
09	+/- Bestandsveränderungen	0,00	0,00	0,00	0,00	0,00	0,00
<b>10</b>	<b>= Ordentliche Erträge</b>	<b>63.864,19</b>	<b>6.259,00</b>	<b>0,00</b>	<b>6.259,00</b>	<b>12.041,81</b>	<b>5.782,81</b>
11	- Personalaufwendungen	-97.019,50	-99.620,00	0,00	-99.620,00	-100.047,45	-427,45
12	- Versorgungsaufwendungen	0,00	0,00	0,00	0,00	0,00	0,00
13	- Aufw. für Sach- und Dienstleistungen	-22.618,85	-14.750,00	0,00	-14.750,00	-22.061,16	-7.311,16
14	- Bilanzielle Abschreibungen	-1.825,86	-4.334,00	0,00	-4.334,00	-1.841,83	2.492,17
15	- Transferaufwendungen	-132.120,44	-78.400,00	0,00	-78.400,00	-83.400,00	-5.000,00
16	- Sonstige ordentliche Aufwendungen	-19.161,38	-14.750,00	0,00	-14.750,00	-17.211,82	-2.461,82
<b>17</b>	<b>= Ordentliche Aufwendungen</b>	<b>-272.746,03</b>	<b>-211.854,00</b>	<b>0,00</b>	<b>-211.854,00</b>	<b>-224.562,26</b>	<b>-12.708,26</b>
<b>18</b>	<b>= Ergebnis der lfd. Verwaltungstätigkeit ( Zeilen 10 und 17)</b>	<b>-208.881,84</b>	<b>-205.595,00</b>	<b>0,00</b>	<b>-205.595,00</b>	<b>-212.520,45</b>	<b>-6.925,45</b>
19	+ Finanzerträge	0,00	0,00	0,00	0,00	0,00	0,00
20	- Zinsen und sonstige Finanzaufwendungen	0,00	0,00	0,00	0,00	0,00	0,00
<b>21</b>	<b>= Finanzergebnis (Zeilen 19 und 20)</b>	<b>0,00</b>	<b>0,00</b>	<b>0,00</b>	<b>0,00</b>	<b>0,00</b>	<b>0,00</b>
<b>22</b>	<b>= Ordentliches Ergebnis (Zeilen 18 und 21)</b>	<b>-208.881,84</b>	<b>-205.595,00</b>	<b>0,00</b>	<b>-205.595,00</b>	<b>-212.520,45</b>	<b>-6.925,45</b>
23	+ außerordentliche Erträge	0,00	0,00	0,00	0,00	0,00	0,00
24	- außerordentliche Aufwendungen	0,00	0,00	0,00	0,00	0,00	0,00
<b>25</b>	<b>= Außerordentliches Ergebnis (Zeilen 23 und 24)</b>	<b>0,00</b>	<b>0,00</b>	<b>0,00</b>	<b>0,00</b>	<b>0,00</b>	<b>0,00</b>
<b>26</b>	<b>= Jahresergebnis (Zeilen 22 und 25)</b>	<b>-208.881,84</b>	<b>-205.595,00</b>	<b>0,00</b>	<b>-205.595,00</b>	<b>-212.520,45</b>	<b>-6.925,45</b>
27	+ Erträge aus internen Leistungsbeziehungen	0,00	0,00	0,00	0,00	0,00	0,00
28	- Aufw. aus internen Leistungsbeziehungen	-61.102,96	-59.404,98	0,00	-59.404,98	-53.852,85	5.552,13
<b>29</b>	<b>= Internes Jahresergebnis</b>	<b>-269.984,80</b>	<b>-264.999,98</b>	<b>0,00</b>	<b>-264.999,98</b>	<b>-266.373,30</b>	<b>-1.373,32</b>

## Jahresabschluss 2012

<b>Teilfinanzrechnung Produktbereich 15 Wirtschaft und Tourismus</b>							
Stadt Beverungen							
Nr.	Bezeichnung	Ergebnis 2011	Ansatz lt. HHP 2012	Üpl/Apl/HH-Reste	Fortgeschrieb. Ansatz 2012	Ergebnis 2012	Vergleich Fortg. Ansatz/Ergebnis
18	+ Zuwendungen für Investitionsmaßnahmen	0,00	4.200,00	0,00	4.200,00	3.883,98	-316,02
19	+ Einz. a. d. Veräußerung v. Sachanlagen	0,00	0,00	0,00	0,00	0,00	0,00
20	+ Einz. a. d. Veräußerung v. Finanzanlagen	0,00	0,00	0,00	0,00	0,00	0,00
21	+ Einz. a. Beiträgen u. ä. Entgelten	0,00	0,00	0,00	0,00	0,00	0,00
22	+ Sonstige Investitionseinzahlungen	0,00	0,00	0,00	0,00	0,00	0,00
<b>23</b>	<b>= Einzahlungen aus Investitionstätigkeit</b>	<b>0,00</b>	<b>4.200,00</b>	<b>0,00</b>	<b>4.200,00</b>	<b>3.883,98</b>	<b>-316,02</b>
24	- Ausz. Erwerb v. Grundstücken u. Gebäuden	0,00	0,00	0,00	0,00	0,00	0,00
25	- Ausz. f. Baumaßnahmen	-5.914,29	-6.000,00	0,00	-6.000,00	0,00	6.000,00
26	- Ausz. Erwerb v. bewegl. Anlagevermögen	0,00	0,00	0,00	0,00	0,00	0,00
27	- Ausz. f. d. Erwerb v. Finanzanlagen	0,00	0,00	0,00	0,00	0,00	0,00
28	- Ausz. v. aktivierbaren Zuwendungen	0,00	0,00	0,00	0,00	0,00	0,00
29	- Sonstige Investitionsauszahlungen	0,00	0,00	0,00	0,00	0,00	0,00
<b>30</b>	<b>= Auszahlungen aus Investitionstätigkeit</b>	<b>-5.914,29</b>	<b>-6.000,00</b>	<b>0,00</b>	<b>-6.000,00</b>	<b>0,00</b>	<b>6.000,00</b>
<b>31</b>	<b>= Saldo Investitionstätigkeit (= Zeilen 23 und 30)</b>	<b>-5.914,29</b>	<b>-1.800,00</b>	<b>0,00</b>	<b>-1.800,00</b>	<b>3.883,98</b>	<b>5.683,98</b>

## Jahresabschluss 2012

<b>Teilergebnisrechnung Produktbereich 16 Allgemeine Finanzwirtschaft</b>							
Stadt Beverungen							
Nr.	Bezeichnung	Ergebnis 2011	Ansatz lt. HHP 2012	Üpl/Apl/HH-Reste	Fortgeschrieb. Ansatz 2012	Ergebnis 2012	Vergleich Fortg. Ansatz/Ergebnis
01	Steuern und ähnliche Abgaben	9.756.334,72	10.380.135,60	0,00	10.380.135,60	8.713.676,26	-1.666.459,34
02	+ Zuwendungen und allgemeine Umlagen	3.472.135,95	4.268.180,00	0,00	4.268.180,00	4.255.457,78	-12.722,22
03	+ Sonstige Transfererträge	0,00	0,00	0,00	0,00	0,00	0,00
04	+ Öffentlich-rechtliche Leistungsentgelte	0,00	0,00	0,00	0,00	0,00	0,00
05	+ Privatrechtliche Leistungsentgelte	0,00	0,00	0,00	0,00	0,00	0,00
06	+ Kostenerstattungen und Kostenumlagen	0,00	0,00	0,00	0,00	0,00	0,00
07	+ Sonstige ordentliche Erträge	542.343,34	520.000,00	0,00	520.000,00	517.244,55	-2.755,45
08	+ Aktivierte Eigenleistungen	0,00	0,00	0,00	0,00	0,00	0,00
09	+/- Bestandsveränderungen	0,00	0,00	0,00	0,00	0,00	0,00
<b>10</b>	<b>= Ordentliche Erträge</b>	<b>13.770.814,01</b>	<b>15.168.315,60</b>	<b>0,00</b>	<b>15.168.315,60</b>	<b>13.486.378,59</b>	<b>-1.681.937,01</b>
11	- Personalaufwendungen	0,00	0,00	0,00	0,00	0,00	0,00
12	- Versorgungsaufwendungen	0,00	0,00	0,00	0,00	0,00	0,00
13	- Aufw. für Sach- und Dienstleistungen	0,00	0,00	0,00	0,00	0,00	0,00
14	- Bilanzielle Abschreibungen	0,00	0,00	0,00	0,00	0,00	0,00
15	- Transferaufwendungen	-8.363.238,26	-8.213.663,00	0,00	-8.213.663,00	-7.819.654,81	394.008,19
16	- Sonstige ordentliche Aufwendungen	32.507,92	-1.000,00	0,00	-1.000,00	-12.023,39	-11.023,39
<b>17</b>	<b>= Ordentliche Aufwendungen</b>	<b>-8.330.730,34</b>	<b>-8.214.663,00</b>	<b>0,00</b>	<b>-8.214.663,00</b>	<b>-7.831.678,20</b>	<b>382.984,80</b>
<b>18</b>	<b>= Ergebnis der lfd. Verwaltungstätigkeit ( Zeilen 10 und 17)</b>	<b>5.440.083,67</b>	<b>6.953.652,60</b>	<b>0,00</b>	<b>6.953.652,60</b>	<b>5.654.700,39</b>	<b>-1.298.952,21</b>
19	+ Finanzerträge	80.233,28	35.000,00	0,00	35.000,00	29.840,12	-5.159,88
20	- Zinsen und sonstige Finanzaufwendungen	-394.252,35	-412.030,00	0,00	-412.030,00	-396.700,09	15.329,91
<b>21</b>	<b>= Finanzergebnis (Zeilen 19 und 20)</b>	<b>-314.019,07</b>	<b>-377.030,00</b>	<b>0,00</b>	<b>-377.030,00</b>	<b>-366.859,97</b>	<b>10.170,03</b>
<b>22</b>	<b>= Ordentliches Ergebnis (Zeilen 18 und 21)</b>	<b>5.126.064,60</b>	<b>6.576.622,60</b>	<b>0,00</b>	<b>6.576.622,60</b>	<b>5.287.840,42</b>	<b>-1.288.782,18</b>
23	+ außerordentliche Erträge	0,00	0,00	0,00	0,00	0,00	0,00
24	- außerordentliche Aufwendungen	0,00	0,00	0,00	0,00	0,00	0,00
<b>25</b>	<b>= Außerordentliches Ergebnis (Zeilen 23 und 24)</b>	<b>0,00</b>	<b>0,00</b>	<b>0,00</b>	<b>0,00</b>	<b>0,00</b>	<b>0,00</b>
<b>26</b>	<b>= Jahresergebnis (Zeilen 22 und 25)</b>	<b>5.126.064,60</b>	<b>6.576.622,60</b>	<b>0,00</b>	<b>6.576.622,60</b>	<b>5.287.840,42</b>	<b>-1.288.782,18</b>
27	+ Erträge aus internen Leistungsbeziehungen	0,00	0,00	0,00	0,00	0,00	0,00
28	- Aufw. aus internen Leistungsbeziehungen	-20.940,35	-18.856,05	0,00	-18.856,05	-20.923,12	-2.067,07
<b>29</b>	<b>= Internes Jahresergebnis</b>	<b>5.105.124,25</b>	<b>6.557.766,55</b>	<b>0,00</b>	<b>6.557.766,55</b>	<b>5.266.917,30</b>	<b>-1.290.849,25</b>

## Jahresabschluss 2012

<b>Teilfinanzrechnung Produktbereich 16 Allgemeine Finanzwirtschaft</b>							
Stadt Beverungen							
Nr.	Bezeichnung	Ergebnis 2011	Ansatz lt. HHP 2012	Üpl/Apl/HH-Reste	Fortgeschrieb. Ansatz 2012	Ergebnis 2012	Vergleich Fortg. Ansatz/Ergebnis
17	= Saldo aus lfd. Verwaltungstätigkeit	4.623.698,76	6.435.064,60	0,00	6.435.064,60	5.189.152,36	-1.245.912,24
18	+ Zuwendungen für Investitionsmaßnahmen	1.228.720,21	1.156.838,00	0,00	1.156.838,00	1.156.838,48	0,48
19	+ Einz. a. d. Veräußerung v. Sachanlagen	0,00	0,00	0,00	0,00	0,00	0,00
20	+ Einz. a. d. Veräußerung v. Finanzanlagen	0,00	0,00	0,00	0,00	0,00	0,00
21	+ Einz. a. Beiträgen u. ä. Entgelten	0,00	0,00	0,00	0,00	0,00	0,00
22	+ Sonstige Investitionseinzahlungen	0,00	0,00	0,00	0,00	0,00	0,00
<b>23</b>	<b>= Einzahlungen aus Investitionstätigkeit</b>	<b>1.228.720,21</b>	<b>1.156.838,00</b>	<b>0,00</b>	<b>1.156.838,00</b>	<b>1.156.838,48</b>	<b>0,48</b>
24	- Ausz. Erwerb v. Grundstücken u. Gebäuden	0,00	0,00	0,00	0,00	0,00	0,00
25	- Ausz. f. Baumaßnahmen	0,00	0,00	0,00	0,00	0,00	0,00
26	- Ausz. Erwerb v. bewegl. Anlagevermögen	0,00	0,00	0,00	0,00	0,00	0,00
27	- Ausz. f. d. Erwerb v. Finanzanlagen	0,00	0,00	0,00	0,00	0,00	0,00
28	- Ausz. v. aktivierbaren Zuwendungen	0,00	0,00	0,00	0,00	0,00	0,00
29	- Sonstige Investitionsauszahlungen	-961.810,03	-896.553,00	26.736,46	-869.816,54	-949.816,54	-80.000,00
<b>30</b>	<b>= Auszahlungen aus Investitionstätigkeit</b>	<b>-961.810,03</b>	<b>-896.553,00</b>	<b>26.736,46</b>	<b>-869.816,54</b>	<b>-949.816,54</b>	<b>-80.000,00</b>
<b>31</b>	<b>= Saldo Investitionstätigkeit (= Zeilen 23 und 30)</b>	<b>266.910,18</b>	<b>260.285,00</b>	<b>26.736,46</b>	<b>287.021,46</b>	<b>207.021,94</b>	<b>-79.999,52</b>
<b>32</b>	<b>= Finanzmittelüberschuss/Fehlbetrag (= Zeilen 17 und 31)</b>	<b>4.890.608,94</b>	<b>6.695.349,60</b>	<b>26.736,46</b>	<b>6.722.086,06</b>	<b>5.396.174,30</b>	<b>-1.325.911,76</b>
33	+ Aufnahme und Rückflüsse von Krediten	1.026.994,11	0,00	0,00	0,00	0,00	0,00
34	+ Aufnahme von Krediten zur Liquiditätssicherung	6.000.000,00	0,00	0,00	0,00	2.225.000,00	2.225.000,00
35	- Tilgung und Gewährung von Krediten	-1.193.875,30	-184.700,00	0,00	-184.700,00	-183.029,81	1.670,19
36	- Tilgung von Krediten zur Liquiditätssicherung	-2.030.000,00	0,00	0,00	0,00	-160.000,00	-160.000,00
<b>37</b>	<b>= Saldo aus Finanzierungstätigkeit</b>	<b>3.803.118,81</b>	<b>-184.700,00</b>	<b>0,00</b>	<b>-184.700,00</b>	<b>1.881.970,19</b>	<b>2.066.670,19</b>



# **Produkte**

**01 01 01 - 16 01 01**



## Jahresabschluss 2012

<b>Teilergebnisrechnung Produkt 010101 Organisation der Verwaltung</b>							
Stadt Beverungen							
Nr.	Bezeichnung	Ergebnis 2011	Ansatz lt. HHP 2012	Üpl/Apl/ HH-Reste	Fortgeschrieb. Ansatz 2012	Ergebnis 2012	Vergleich Fortg. Ansatz/Ergebnis
01	Steuern und ähnliche Abgaben	0,00	0,00	0,00	0,00	0,00	0,00
02	+ Zuwendungen und allgemeine Umlagen	0,00	0,00	0,00	0,00	0,00	0,00
03	+ Sonstige Transfererträge	0,00	0,00	0,00	0,00	0,00	0,00
04	+ Öffentlich-rechtliche Leistungsentgelte	0,00	0,00	0,00	0,00	0,00	0,00
05	+ Privatrechtliche Leistungsentgelte	0,00	0,00	0,00	0,00	0,00	0,00
06	+ Kostenerstattungen und Kostenumlagen	33.175,69	34.500,00	0,00	34.500,00	36.312,48	1.812,48
07	+ Sonstige ordentliche Erträge	0,00	0,00	0,00	0,00	88,91	88,91
08	+ Aktivierte Eigenleistungen	0,00	0,00	0,00	0,00	0,00	0,00
09	+/- Bestandsveränderungen	0,00	0,00	0,00	0,00	0,00	0,00
<b>10</b>	<b>= Ordentliche Erträge</b>	<b>33.175,69</b>	<b>34.500,00</b>	<b>0,00</b>	<b>34.500,00</b>	<b>36.401,39</b>	<b>1.901,39</b>
11	- Personalaufwendungen	-60.986,89	-41.655,00	0,00	-41.655,00	-32.395,42	9.259,58
12	- Versorgungsaufwendungen	-56.357,70	-21.450,00	0,00	-21.450,00	-42.604,43	-21.154,43
13	- Aufw. für Sach- und Dienstleistungen	-1.996,91	-2.300,00	0,00	-2.300,00	-1.881,22	418,78
14	- Bilanzielle Abschreibungen	0,00	0,00	0,00	0,00	0,00	0,00
15	- Transferaufwendungen	0,00	0,00	0,00	0,00	0,00	0,00
16	- Sonstige ordentliche Aufwendungen	-68.104,06	-69.310,00	100,00	-69.210,00	-71.617,63	-2.407,63
<b>17</b>	<b>= Ordentliche Aufwendungen</b>	<b>-187.445,56</b>	<b>-134.715,00</b>	<b>100,00</b>	<b>-134.615,00</b>	<b>-148.498,70</b>	<b>-13.883,70</b>
<b>18</b>	<b>= Ergebnis der lfd. Verwaltungstätigkeit ( Zeilen 10 und 17)</b>	<b>-154.269,87</b>	<b>-100.215,00</b>	<b>100,00</b>	<b>-100.115,00</b>	<b>-112.097,31</b>	<b>-11.982,31</b>
19	+ Finanzerträge	0,00	0,00	0,00	0,00	0,00	0,00
20	- Zinsen und sonstige Finanzaufwendungen	0,00	0,00	0,00	0,00	0,00	0,00
<b>21</b>	<b>= Finanzergebnis (Zeilen 19 und 20)</b>	<b>0,00</b>	<b>0,00</b>	<b>0,00</b>	<b>0,00</b>	<b>0,00</b>	<b>0,00</b>
<b>22</b>	<b>= Ordentliches Ergebnis (Zeilen 18 und 21)</b>	<b>-154.269,87</b>	<b>-100.215,00</b>	<b>100,00</b>	<b>-100.115,00</b>	<b>-112.097,31</b>	<b>-11.982,31</b>
23	+ außerordentliche Erträge	0,00	0,00	0,00	0,00	0,00	0,00
24	- außerordentliche Aufwendungen	0,00	0,00	0,00	0,00	0,00	0,00
<b>25</b>	<b>= Außerordentliches Ergebnis (Zeilen 23 und 24)</b>	<b>0,00</b>	<b>0,00</b>	<b>0,00</b>	<b>0,00</b>	<b>0,00</b>	<b>0,00</b>
<b>26</b>	<b>= Jahresergebnis (Zeilen 22 und 25)</b>	<b>-154.269,87</b>	<b>-100.215,00</b>	<b>100,00</b>	<b>-100.115,00</b>	<b>-112.097,31</b>	<b>-11.982,31</b>
27	+ Erträge aus internen Leistungsbeziehungen	178.019,86	125.993,52	0,00	125.993,52	131.848,25	5.854,73
28	- Aufw. aus internen Leistungsbeziehungen	-23.749,99	-25.778,52	0,00	-25.778,52	-19.750,94	6.027,58
<b>29</b>	<b>= Internes Jahresergebnis</b>	<b>0,00</b>	<b>0,00</b>	<b>100,00</b>	<b>100,00</b>	<b>0,00</b>	<b>-100,00</b>

## Jahresabschluss 2012

<b>Teilergebnisrechnung Produkt 010102 Nahbereich Bürgermeister</b>							
Stadt Beverungen							
Nr.	Bezeichnung	Ergebnis 2011	Ansatz lt. HHP 2012	Üpl/Apl/ HH-Reste	Fortgeschrieb. Ansatz 2012	Ergebnis 2012	Vergleich Fortg. Ansatz/Ergebnis
01	Steuern und ähnliche Abgaben	0,00	0,00	0,00	0,00	0,00	0,00
02	+ Zuwendungen und allgemeine Umlagen	0,00	0,00	0,00	0,00	0,00	0,00
03	+ Sonstige Transfererträge	0,00	0,00	0,00	0,00	0,00	0,00
04	+ Öffentlich-rechtliche Leistungsentgelte	0,00	0,00	0,00	0,00	0,00	0,00
05	+ Privatrechtliche Leistungsentgelte	0,00	0,00	0,00	0,00	0,00	0,00
06	+ Kostenerstattungen und Kostenumlagen	178,20	0,00	0,00	0,00	0,00	0,00
07	+ Sonstige ordentliche Erträge	0,00	0,00	0,00	0,00	268,73	268,73
08	+ Aktivierte Eigenleistungen	0,00	0,00	0,00	0,00	0,00	0,00
09	+/- Bestandsveränderungen	0,00	0,00	0,00	0,00	0,00	0,00
<b>10</b>	<b>= Ordentliche Erträge</b>	<b>178,20</b>	<b>0,00</b>	<b>0,00</b>	<b>0,00</b>	<b>268,73</b>	<b>268,73</b>
11	- Personalaufwendungen	-148.836,00	-180.200,00	0,00	-180.200,00	-156.579,24	23.620,76
12	- Versorgungsaufwendungen	-128.662,59	-71.600,00	0,00	-71.600,00	-111.315,93	-39.715,93
13	- Aufw. für Sach- und Dienstleistungen	-13.276,77	-14.430,00	0,00	-14.430,00	-15.509,72	-1.079,72
14	- Bilanzielle Abschreibungen	-481,01	-321,00	0,00	-321,00	-321,10	-0,10
15	- Transferaufwendungen	0,00	0,00	0,00	0,00	0,00	0,00
16	- Sonstige ordentliche Aufwendungen	-143.714,24	-144.440,00	0,00	-144.440,00	-137.703,94	6.736,06
<b>17</b>	<b>= Ordentliche Aufwendungen</b>	<b>-434.970,61</b>	<b>-410.991,00</b>	<b>0,00</b>	<b>-410.991,00</b>	<b>-421.429,93</b>	<b>-10.438,93</b>
<b>18</b>	<b>= Ergebnis der lfd. Verwaltungstätigkeit ( Zeilen 10 und 17)</b>	<b>-434.792,41</b>	<b>-410.991,00</b>	<b>0,00</b>	<b>-410.991,00</b>	<b>-421.161,20</b>	<b>-10.170,20</b>
19	+ Finanzerträge	0,00	0,00	0,00	0,00	0,00	0,00
20	- Zinsen und sonstige Finanzaufwendungen	0,00	0,00	0,00	0,00	0,00	0,00
<b>21</b>	<b>= Finanzergebnis (Zeilen 19 und 20)</b>	<b>0,00</b>	<b>0,00</b>	<b>0,00</b>	<b>0,00</b>	<b>0,00</b>	<b>0,00</b>
<b>22</b>	<b>= Ordentliches Ergebnis (Zeilen 18 und 21)</b>	<b>-434.792,41</b>	<b>-410.991,00</b>	<b>0,00</b>	<b>-410.991,00</b>	<b>-421.161,20</b>	<b>-10.170,20</b>
23	+ außerordentliche Erträge	0,00	0,00	0,00	0,00	0,00	0,00
24	- außerordentliche Aufwendungen	0,00	0,00	0,00	0,00	0,00	0,00
<b>25</b>	<b>= Außerordentliches Ergebnis (Zeilen 23 und 24)</b>	<b>0,00</b>	<b>0,00</b>	<b>0,00</b>	<b>0,00</b>	<b>0,00</b>	<b>0,00</b>
<b>26</b>	<b>= Jahresergebnis (Zeilen 22 und 25)</b>	<b>-434.792,41</b>	<b>-410.991,00</b>	<b>0,00</b>	<b>-410.991,00</b>	<b>-421.161,20</b>	<b>-10.170,20</b>
27	+ Erträge aus internen Leistungsbeziehungen	414.686,95	399.398,58	0,00	399.398,58	396.292,11	-3.106,47
28	- Aufw. aus internen Leistungsbeziehungen	-139.520,62	-132.144,01	0,00	-132.144,01	-121.273,67	10.870,34
<b>29</b>	<b>= Internes Jahresergebnis</b>	<b>-159.626,08</b>	<b>-143.736,43</b>	<b>0,00</b>	<b>-143.736,43</b>	<b>-146.142,76</b>	<b>-2.406,33</b>

## Jahresabschluss 2012

<b>Teilfinanzrechnung Produkt 010102 Nahbereich Bürgermeister</b>							
Stadt Beverungen							
Nr.	Bezeichnung	Ergebnis 2011	Ansatz lt. HHP 2012	Üpl/Apl/HH-Reste	Fortgeschrieb. Ansatz 2012	Ergebnis 2012	Vergleich Fortg. Ansatz/Ergebnis
18	+ Zuwendungen für Investitionsmaßnahmen	0,00	0,00	0,00	0,00	0,00	0,00
19	+ Einz. a. d. Veräußerung v. Sachanlagen	0,00	0,00	0,00	0,00	0,00	0,00
20	+ Einz. a. d. Veräußerung v. Finanzanlagen	0,00	0,00	0,00	0,00	0,00	0,00
21	+ Einz. a. Beiträgen u. ä. Entgelten	0,00	0,00	0,00	0,00	0,00	0,00
22	+ Sonstige Investitionseinzahlungen	0,00	0,00	0,00	0,00	0,00	0,00
<b>23</b>	<b>= Einzahlungen aus Investitionstätigkeit</b>	<b>0,00</b>	<b>0,00</b>	<b>0,00</b>	<b>0,00</b>	<b>0,00</b>	<b>0,00</b>
24	- Ausz. Erwerb v. Grundstücken u. Gebäuden	0,00	0,00	0,00	0,00	0,00	0,00
25	- Ausz. f. Baumaßnahmen	0,00	0,00	0,00	0,00	0,00	0,00
26	- Ausz. Erwerb v. bewegl. Anlagevermögen	-159,91	0,00	0,00	0,00	0,00	0,00
27	- Ausz. f. d. Erwerb v. Finanzanlagen	0,00	0,00	0,00	0,00	0,00	0,00
28	- Ausz. v. aktivierbaren Zuwendungen	0,00	0,00	0,00	0,00	0,00	0,00
29	- Sonstige Investitionsauszahlungen	0,00	0,00	0,00	0,00	0,00	0,00
<b>30</b>	<b>= Auszahlungen aus Investitionstätigkeit</b>	<b>-159,91</b>	<b>0,00</b>	<b>0,00</b>	<b>0,00</b>	<b>0,00</b>	<b>0,00</b>
<b>31</b>	<b>= Saldo Investitionstätigkeit (= Zeilen 23 und 30)</b>	<b>-159,91</b>	<b>0,00</b>	<b>0,00</b>	<b>0,00</b>	<b>0,00</b>	<b>0,00</b>

## Jahresabschluss 2012

<b>Teilergebnisrechnung Produkt 010104 Presse- und Öffentlichkeitsarbeit</b>							
Stadt Beverungen							
Nr.	Bezeichnung	Ergebnis 2011	Ansatz lt. HHP 2012	Üpl/Apl/HH-Reste	Fortgeschrieb. Ansatz 2012	Ergebnis 2012	Vergleich Fortg. Ansatz/Ergebnis
01	Steuern und ähnliche Abgaben	0,00	0,00	0,00	0,00	0,00	0,00
02	+ Zuwendungen und allgemeine Umlagen	0,00	0,00	0,00	0,00	0,00	0,00
03	+ Sonstige Transfererträge	0,00	0,00	0,00	0,00	0,00	0,00
04	+ Öffentlich-rechtliche Leistungsentgelte	0,00	0,00	0,00	0,00	0,00	0,00
05	+ Privatrechtliche Leistungsentgelte	0,00	0,00	0,00	0,00	0,00	0,00
06	+ Kostenerstattungen und Kostenumlagen	0,00	0,00	0,00	0,00	0,00	0,00
07	+ Sonstige ordentliche Erträge	0,00	0,00	0,00	0,00	10,87	10,87
08	+ Aktivierte Eigenleistungen	0,00	0,00	0,00	0,00	0,00	0,00
09	+/- Bestandsveränderungen	0,00	0,00	0,00	0,00	0,00	0,00
<b>10</b>	<b>= Ordentliche Erträge</b>	<b>0,00</b>	<b>0,00</b>	<b>0,00</b>	<b>0,00</b>	<b>10,87</b>	<b>10,87</b>
11	- Personalaufwendungen	-6.489,24	-5.840,00	0,00	-5.840,00	-5.620,33	219,67
12	- Versorgungsaufwendungen	-1.602,52	-600,00	0,00	-600,00	-1.226,69	-626,69
13	- Aufw. für Sach- und Dienstleistungen	-246,43	-300,00	0,00	-300,00	-251,86	48,14
14	- Bilanzielle Abschreibungen	-71,40	-71,00	0,00	-71,00	-71,40	-0,40
15	- Transferaufwendungen	0,00	0,00	0,00	0,00	0,00	0,00
16	- Sonstige ordentliche Aufwendungen	-4.763,48	-4.130,00	0,00	-4.130,00	-4.675,65	-545,65
<b>17</b>	<b>= Ordentliche Aufwendungen</b>	<b>-13.173,07</b>	<b>-10.941,00</b>	<b>0,00</b>	<b>-10.941,00</b>	<b>-11.845,93</b>	<b>-904,93</b>
<b>18</b>	<b>= Ergebnis der lfd. Verwaltungstätigkeit ( Zeilen 10 und 17)</b>	<b>-13.173,07</b>	<b>-10.941,00</b>	<b>0,00</b>	<b>-10.941,00</b>	<b>-11.835,06</b>	<b>-894,06</b>
19	+ Finanzerträge	0,00	0,00	0,00	0,00	0,00	0,00
20	- Zinsen und sonstige Finanzaufwendungen	0,00	0,00	0,00	0,00	0,00	0,00
<b>21</b>	<b>= Finanzergebnis (Zeilen 19 und 20)</b>	<b>0,00</b>	<b>0,00</b>	<b>0,00</b>	<b>0,00</b>	<b>0,00</b>	<b>0,00</b>
<b>22</b>	<b>= Ordentliches Ergebnis (Zeilen 18 und 21)</b>	<b>-13.173,07</b>	<b>-10.941,00</b>	<b>0,00</b>	<b>-10.941,00</b>	<b>-11.835,06</b>	<b>-894,06</b>
23	+ außerordentliche Erträge	0,00	0,00	0,00	0,00	0,00	0,00
24	- außerordentliche Aufwendungen	0,00	0,00	0,00	0,00	0,00	0,00
<b>25</b>	<b>= Außerordentliches Ergebnis (Zeilen 23 und 24)</b>	<b>0,00</b>	<b>0,00</b>	<b>0,00</b>	<b>0,00</b>	<b>0,00</b>	<b>0,00</b>
<b>26</b>	<b>= Jahresergebnis (Zeilen 22 und 25)</b>	<b>-13.173,07</b>	<b>-10.941,00</b>	<b>0,00</b>	<b>-10.941,00</b>	<b>-11.835,06</b>	<b>-894,06</b>
27	+ Erträge aus internen Leistungsbeziehungen	39.099,65	20.993,14	0,00	20.993,14	35.470,68	14.477,54
28	- Aufw. aus internen Leistungsbeziehungen	-25.926,58	-10.052,14	0,00	-10.052,14	-23.635,62	-13.583,48
<b>29</b>	<b>= Internes Jahresergebnis</b>	<b>0,00</b>	<b>0,00</b>	<b>0,00</b>	<b>0,00</b>	<b>0,00</b>	<b>0,00</b>

## Jahresabschluss 2012

<b>Teilergebnisrechnung Produkt 010201 Gleichstellung von Frau und Mann</b>							
Stadt Beverungen							
Nr.	Bezeichnung	Ergebnis 2011	Ansatz lt. HHP 2012	Üpl/Apl/ HH-Reste	Fortgeschrieb. Ansatz 2012	Ergebnis 2012	Vergleich Fortg. Ansatz/Ergebnis
01	Steuern und ähnliche Abgaben	0,00	0,00	0,00	0,00	0,00	0,00
02	+ Zuwendungen und allgemeine Umlagen	0,00	0,00	0,00	0,00	0,00	0,00
03	+ Sonstige Transfererträge	0,00	0,00	0,00	0,00	0,00	0,00
04	+ Öffentlich-rechtliche Leistungsentgelte	0,00	0,00	0,00	0,00	0,00	0,00
05	+ Privatrechtliche Leistungsentgelte	0,00	0,00	0,00	0,00	0,00	0,00
06	+ Kostenerstattungen und Kostenumlagen	0,00	0,00	0,00	0,00	0,00	0,00
07	+ Sonstige ordentliche Erträge	0,00	0,00	0,00	0,00	17,78	17,78
08	+ Aktivierte Eigenleistungen	0,00	0,00	0,00	0,00	0,00	0,00
09	+/- Bestandsveränderungen	0,00	0,00	0,00	0,00	0,00	0,00
<b>10</b>	<b>= Ordentliche Erträge</b>	<b>0,00</b>	<b>0,00</b>	<b>0,00</b>	<b>0,00</b>	<b>17,78</b>	<b>17,78</b>
11	- Personalaufwendungen	6.823,37	-9.270,00	0,00	-9.270,00	7.700,66	16.970,66
12	- Versorgungsaufwendungen	-40.312,72	-4.000,00	0,00	-4.000,00	-31.859,37	-27.859,37
13	- Aufw. für Sach- und Dienstleistungen	-2.921,78	-3.050,00	0,00	-3.050,00	-3.593,64	-543,64
14	- Bilanzielle Abschreibungen	0,00	0,00	0,00	0,00	0,00	0,00
15	- Transferaufwendungen	0,00	0,00	0,00	0,00	0,00	0,00
16	- Sonstige ordentliche Aufwendungen	-4.965,57	-4.350,00	0,00	-4.350,00	-4.073,21	276,79
<b>17</b>	<b>= Ordentliche Aufwendungen</b>	<b>-41.376,70</b>	<b>-20.670,00</b>	<b>0,00</b>	<b>-20.670,00</b>	<b>-31.825,56</b>	<b>-11.155,56</b>
<b>18</b>	<b>= Ergebnis der lfd. Verwaltungstätigkeit ( Zeilen 10 und 17)</b>	<b>-41.376,70</b>	<b>-20.670,00</b>	<b>0,00</b>	<b>-20.670,00</b>	<b>-31.807,78</b>	<b>-11.137,78</b>
19	+ Finanzerträge	0,00	0,00	0,00	0,00	0,00	0,00
20	- Zinsen und sonstige Finanzaufwendungen	0,00	0,00	0,00	0,00	0,00	0,00
<b>21</b>	<b>= Finanzergebnis (Zeilen 19 und 20)</b>	<b>0,00</b>	<b>0,00</b>	<b>0,00</b>	<b>0,00</b>	<b>0,00</b>	<b>0,00</b>
<b>22</b>	<b>= Ordentliches Ergebnis (Zeilen 18 und 21)</b>	<b>-41.376,70</b>	<b>-20.670,00</b>	<b>0,00</b>	<b>-20.670,00</b>	<b>-31.807,78</b>	<b>-11.137,78</b>
23	+ außerordentliche Erträge	0,00	0,00	0,00	0,00	0,00	0,00
24	- außerordentliche Aufwendungen	0,00	0,00	0,00	0,00	0,00	0,00
<b>25</b>	<b>= Außerordentliches Ergebnis (Zeilen 23 und 24)</b>	<b>0,00</b>	<b>0,00</b>	<b>0,00</b>	<b>0,00</b>	<b>0,00</b>	<b>0,00</b>
<b>26</b>	<b>= Jahresergebnis (Zeilen 22 und 25)</b>	<b>-41.376,70</b>	<b>-20.670,00</b>	<b>0,00</b>	<b>-20.670,00</b>	<b>-31.807,78</b>	<b>-11.137,78</b>
27	+ Erträge aus internen Leistungsbeziehungen	16.713,91	12.287,66	0,00	12.287,66	13.291,32	1.003,66
28	- Aufw. aus internen Leistungsbeziehungen	-14.613,67	-20.496,82	0,00	-20.496,82	-12.724,53	7.772,29
<b>29</b>	<b>= Internes Jahresergebnis</b>	<b>-39.276,46</b>	<b>-28.879,16</b>	<b>0,00</b>	<b>-28.879,16</b>	<b>-31.240,99</b>	<b>-2.361,83</b>

## Jahresabschluss 2012

<b>Teilergebnisrechnung Produkt 010301 Personalrat</b>							
Stadt Beverungen							
Nr.	Bezeichnung	Ergebnis 2011	Ansatz lt. HHP 2012	Üpl/Apl/HH-Reste	Fortgeschrieb. Ansatz 2012	Ergebnis 2012	Vergleich Fortg. Ansatz/Ergebnis
01	Steuern und ähnliche Abgaben	0,00	0,00	0,00	0,00	0,00	0,00
02	+ Zuwendungen und allgemeine Umlagen	0,00	0,00	0,00	0,00	0,00	0,00
03	+ Sonstige Transfererträge	0,00	0,00	0,00	0,00	0,00	0,00
04	+ Öffentlich-rechtliche Leistungsentgelte	0,00	0,00	0,00	0,00	0,00	0,00
05	+ Privatrechtliche Leistungsentgelte	0,00	0,00	0,00	0,00	0,00	0,00
06	+ Kostenerstattungen und Kostenumlagen	0,00	0,00	0,00	0,00	0,00	0,00
07	+ Sonstige ordentliche Erträge	0,00	0,00	0,00	0,00	26,68	26,68
08	+ Aktivierte Eigenleistungen	0,00	0,00	0,00	0,00	0,00	0,00
09	+/- Bestandsveränderungen	0,00	0,00	0,00	0,00	0,00	0,00
<b>10</b>	<b>= Ordentliche Erträge</b>	<b>0,00</b>	<b>0,00</b>	<b>0,00</b>	<b>0,00</b>	<b>26,68</b>	<b>26,68</b>
11	- Personalaufwendungen	-15.492,24	-18.960,00	0,00	-18.960,00	-17.987,90	972,10
12	- Versorgungsaufwendungen	0,00	0,00	0,00	0,00	0,00	0,00
13	- Aufw. für Sach- und Dienstleistungen	-477,46	-800,00	0,00	-800,00	-593,05	206,95
14	- Bilanzielle Abschreibungen	0,00	0,00	0,00	0,00	0,00	0,00
15	- Transferaufwendungen	0,00	0,00	0,00	0,00	0,00	0,00
16	- Sonstige ordentliche Aufwendungen	-1.450,64	-2.050,00	0,00	-2.050,00	-2.700,35	-650,35
<b>17</b>	<b>= Ordentliche Aufwendungen</b>	<b>-17.420,34</b>	<b>-21.810,00</b>	<b>0,00</b>	<b>-21.810,00</b>	<b>-21.281,30</b>	<b>528,70</b>
<b>18</b>	<b>= Ergebnis der lfd. Verwaltungstätigkeit ( Zeilen 10 und 17)</b>	<b>-17.420,34</b>	<b>-21.810,00</b>	<b>0,00</b>	<b>-21.810,00</b>	<b>-21.254,62</b>	<b>555,38</b>
19	+ Finanzerträge	0,00	0,00	0,00	0,00	0,00	0,00
20	- Zinsen und sonstige Finanzaufwendungen	0,00	0,00	0,00	0,00	0,00	0,00
<b>21</b>	<b>= Finanzergebnis (Zeilen 19 und 20)</b>	<b>0,00</b>	<b>0,00</b>	<b>0,00</b>	<b>0,00</b>	<b>0,00</b>	<b>0,00</b>
<b>22</b>	<b>= Ordentliches Ergebnis (Zeilen 18 und 21)</b>	<b>-17.420,34</b>	<b>-21.810,00</b>	<b>0,00</b>	<b>-21.810,00</b>	<b>-21.254,62</b>	<b>555,38</b>
23	+ außerordentliche Erträge	0,00	0,00	0,00	0,00	0,00	0,00
24	- außerordentliche Aufwendungen	0,00	0,00	0,00	0,00	0,00	0,00
<b>25</b>	<b>= Außerordentliches Ergebnis (Zeilen 23 und 24)</b>	<b>0,00</b>	<b>0,00</b>	<b>0,00</b>	<b>0,00</b>	<b>0,00</b>	<b>0,00</b>
<b>26</b>	<b>= Jahresergebnis (Zeilen 22 und 25)</b>	<b>-17.420,34</b>	<b>-21.810,00</b>	<b>0,00</b>	<b>-21.810,00</b>	<b>-21.254,62</b>	<b>555,38</b>
27	+ Erträge aus internen Leistungsbeziehungen	26.771,58	32.507,34	0,00	32.507,34	30.356,42	-2.150,92
28	- Aufw. aus internen Leistungsbeziehungen	-9.351,24	-10.697,34	0,00	-10.697,34	-9.101,80	1.595,54
<b>29</b>	<b>= Internes Jahresergebnis</b>	<b>0,00</b>	<b>0,00</b>	<b>0,00</b>	<b>0,00</b>	<b>0,00</b>	<b>0,00</b>



## Jahresabschluss 2012

<b>Teilergebnisrechnung Produkt 010401 Rechnungsprüfung</b>							
Stadt Beverungen							
Nr.	Bezeichnung	Ergebnis 2011	Ansatz lt. HHP 2012	Üpl/Apl/ HH-Reste	Fortgeschrieb. Ansatz 2012	Ergebnis 2012	Vergleich Fortg. Ansatz/Ergebnis
01	Steuern und ähnliche Abgaben	0,00	0,00	0,00	0,00	0,00	0,00
02	+ Zuwendungen und allgemeine Umlagen	0,00	0,00	0,00	0,00	0,00	0,00
03	+ Sonstige Transfererträge	0,00	0,00	0,00	0,00	0,00	0,00
04	+ Öffentlich-rechtliche Leistungsentgelte	0,00	0,00	0,00	0,00	0,00	0,00
05	+ Privatrechtliche Leistungsentgelte	0,00	0,00	0,00	0,00	0,00	0,00
06	+ Kostenerstattungen und Kostenumlagen	0,00	0,00	0,00	0,00	0,00	0,00
07	+ Sonstige ordentliche Erträge	0,00	0,00	0,00	0,00	11,37	11,37
08	+ Aktivierte Eigenleistungen	0,00	0,00	0,00	0,00	0,00	0,00
09	+/- Bestandsveränderungen	0,00	0,00	0,00	0,00	0,00	0,00
<b>10</b>	<b>= Ordentliche Erträge</b>	<b>0,00</b>	<b>0,00</b>	<b>0,00</b>	<b>0,00</b>	<b>11,37</b>	<b>11,37</b>
11	- Personalaufwendungen	-3.685,10	-5.750,00	0,00	-5.750,00	-3.532,54	2.217,46
12	- Versorgungsaufwendungen	-8.578,22	-4.600,00	0,00	-4.600,00	-8.032,57	-3.432,57
13	- Aufw. für Sach- und Dienstleistungen	-30.084,83	-20.620,00	-9.400,00	-30.020,00	-30.090,18	-70,18
14	- Bilanzielle Abschreibungen	0,00	0,00	0,00	0,00	0,00	0,00
15	- Transferaufwendungen	0,00	0,00	0,00	0,00	0,00	0,00
16	- Sonstige ordentliche Aufwendungen	-560,65	-420,00	0,00	-420,00	-554,67	-134,67
<b>17</b>	<b>= Ordentliche Aufwendungen</b>	<b>-42.908,80</b>	<b>-31.390,00</b>	<b>-9.400,00</b>	<b>-40.790,00</b>	<b>-42.209,96</b>	<b>-1.419,96</b>
<b>18</b>	<b>= Ergebnis der lfd. Verwaltungstätigkeit ( Zeilen 10 und 17)</b>	<b>-42.908,80</b>	<b>-31.390,00</b>	<b>-9.400,00</b>	<b>-40.790,00</b>	<b>-42.198,59</b>	<b>-1.408,59</b>
19	+ Finanzerträge	0,00	0,00	0,00	0,00	0,00	0,00
20	- Zinsen und sonstige Finanzaufwendungen	0,00	0,00	0,00	0,00	0,00	0,00
<b>21</b>	<b>= Finanzergebnis (Zeilen 19 und 20)</b>	<b>0,00</b>	<b>0,00</b>	<b>0,00</b>	<b>0,00</b>	<b>0,00</b>	<b>0,00</b>
<b>22</b>	<b>= Ordentliches Ergebnis (Zeilen 18 und 21)</b>	<b>-42.908,80</b>	<b>-31.390,00</b>	<b>-9.400,00</b>	<b>-40.790,00</b>	<b>-42.198,59</b>	<b>-1.408,59</b>
23	+ außerordentliche Erträge	0,00	0,00	0,00	0,00	0,00	0,00
24	- außerordentliche Aufwendungen	0,00	0,00	0,00	0,00	0,00	0,00
<b>25</b>	<b>= Außerordentliches Ergebnis (Zeilen 23 und 24)</b>	<b>0,00</b>	<b>0,00</b>	<b>0,00</b>	<b>0,00</b>	<b>0,00</b>	<b>0,00</b>
<b>26</b>	<b>= Jahresergebnis (Zeilen 22 und 25)</b>	<b>-42.908,80</b>	<b>-31.390,00</b>	<b>-9.400,00</b>	<b>-40.790,00</b>	<b>-42.198,59</b>	<b>-1.408,59</b>
27	+ Erträge aus internen Leistungsbeziehungen	50.457,20	40.187,91	0,00	40.187,91	50.795,24	10.607,33
28	- Aufw. aus internen Leistungsbeziehungen	-7.548,40	-8.797,91	0,00	-8.797,91	-8.596,65	201,26
<b>29</b>	<b>= Internes Jahresergebnis</b>	<b>0,00</b>	<b>0,00</b>	<b>-9.400,00</b>	<b>-9.400,00</b>	<b>0,00</b>	<b>9.400,00</b>

## Jahresabschluss 2012

<b>Teilergebnisrechnung Produkt 010501 Zentrale Dienste für alle Organisationseinheiten</b>							
Stadt Beverungen							
Nr.	Bezeichnung	Ergebnis 2011	Ansatz lt. HHP 2012	Üpl/Apl/HH-Reste	Fortgeschrieb. Ansatz 2012	Ergebnis 2012	Vergleich Fortg. Ansatz/Ergebnis
01	Steuern und ähnliche Abgaben	0,00	0,00	0,00	0,00	0,00	0,00
02	+ Zuwendungen und allgemeine Umlagen	0,00	0,00	0,00	0,00	0,00	0,00
03	+ Sonstige Transfererträge	0,00	0,00	0,00	0,00	0,00	0,00
04	+ Öffentlich-rechtliche Leistungsentgelte	0,00	0,00	0,00	0,00	0,00	0,00
05	+ Privatrechtliche Leistungsentgelte	0,00	0,00	0,00	0,00	0,00	0,00
06	+ Kostenerstattungen und Kostenumlagen	3.022,45	1.000,00	0,00	1.000,00	3.463,27	2.463,27
07	+ Sonstige ordentliche Erträge	181,54	300,00	0,00	300,00	382,55	82,55
08	+ Aktivierte Eigenleistungen	0,00	0,00	0,00	0,00	0,00	0,00
09	+/- Bestandsveränderungen	0,00	0,00	0,00	0,00	0,00	0,00
<b>10</b>	<b>= Ordentliche Erträge</b>	<b>3.203,99</b>	<b>1.300,00</b>	<b>0,00</b>	<b>1.300,00</b>	<b>3.845,82</b>	<b>2.545,82</b>
11	- Personalaufwendungen	-62.675,95	-58.380,00	0,00	-58.380,00	-62.166,21	-3.786,21
12	- Versorgungsaufwendungen	-4.949,84	-2.500,00	0,00	-2.500,00	-4.631,35	-2.131,35
13	- Aufw. für Sach- und Dienstleistungen	-7.646,09	-8.880,00	-2.000,00	-10.880,00	-10.365,30	514,70
14	- Bilanzielle Abschreibungen	-9.862,48	-11.131,00	0,00	-11.131,00	-10.599,45	531,55
15	- Transferaufwendungen	0,00	0,00	0,00	0,00	0,00	0,00
16	- Sonstige ordentliche Aufwendungen	-14.742,04	-28.590,00	0,00	-28.590,00	-16.517,94	12.072,06
<b>17</b>	<b>= Ordentliche Aufwendungen</b>	<b>-99.876,40</b>	<b>-109.481,00</b>	<b>-2.000,00</b>	<b>-111.481,00</b>	<b>-104.280,25</b>	<b>7.200,75</b>
<b>18</b>	<b>= Ergebnis der lfd. Verwaltungstätigkeit ( Zeilen 10 und 17)</b>	<b>-96.672,41</b>	<b>-108.181,00</b>	<b>-2.000,00</b>	<b>-110.181,00</b>	<b>-100.434,43</b>	<b>9.746,57</b>
19	+ Finanzerträge	0,00	0,00	0,00	0,00	0,00	0,00
20	- Zinsen und sonstige Finanzaufwendungen	0,00	0,00	0,00	0,00	0,00	0,00
<b>21</b>	<b>= Finanzergebnis (Zeilen 19 und 20)</b>	<b>0,00</b>	<b>0,00</b>	<b>0,00</b>	<b>0,00</b>	<b>0,00</b>	<b>0,00</b>
<b>22</b>	<b>= Ordentliches Ergebnis (Zeilen 18 und 21)</b>	<b>-96.672,41</b>	<b>-108.181,00</b>	<b>-2.000,00</b>	<b>-110.181,00</b>	<b>-100.434,43</b>	<b>9.746,57</b>
23	+ außerordentliche Erträge	0,00	0,00	0,00	0,00	0,00	0,00
24	- außerordentliche Aufwendungen	0,00	0,00	0,00	0,00	0,00	0,00
<b>25</b>	<b>= Außerordentliches Ergebnis (Zeilen 23 und 24)</b>	<b>0,00</b>	<b>0,00</b>	<b>0,00</b>	<b>0,00</b>	<b>0,00</b>	<b>0,00</b>
<b>26</b>	<b>= Jahresergebnis (Zeilen 22 und 25)</b>	<b>-96.672,41</b>	<b>-108.181,00</b>	<b>-2.000,00</b>	<b>-110.181,00</b>	<b>-100.434,43</b>	<b>9.746,57</b>
27	+ Erträge aus internen Leistungsbeziehungen	133.946,56	143.425,89	0,00	143.425,89	135.940,74	-7.485,15
28	- Aufw. aus internen Leistungsbeziehungen	-36.377,75	-35.244,89	0,00	-35.244,89	-34.693,68	551,21
<b>29</b>	<b>= Internes Jahresergebnis</b>	<b>896,40</b>	<b>0,00</b>	<b>-2.000,00</b>	<b>-2.000,00</b>	<b>812,63</b>	<b>2.812,63</b>

## Jahresabschluss 2012

<b>Teilfinanzrechnung Produkt 010501 Zentrale Dienste für alle Organisationseinheiten</b>							
Stadt Beverungen							
Nr.	Bezeichnung	Ergebnis 2011	Ansatz lt. HHP 2012	Üpl/Apl/HH-Reste	Fortgeschrieb. Ansatz 2012	Ergebnis 2012	Vergleich Fortg. Ansatz/Ergebnis
18	+ Zuwendungen für Investitionsmaßnahmen	0,00	0,00	0,00	0,00	0,00	0,00
19	+ Einz. a. d. Veräußerung v. Sachanlagen	0,00	0,00	0,00	0,00	0,00	0,00
20	+ Einz. a. d. Veräußerung v. Finanzanlagen	0,00	0,00	0,00	0,00	0,00	0,00
21	+ Einz. a. Beiträgen u. ä. Entgelten	0,00	0,00	0,00	0,00	0,00	0,00
22	+ Sonstige Investitionseinzahlungen	0,00	0,00	0,00	0,00	0,00	0,00
<b>23</b>	<b>= Einzahlungen aus Investitionstätigkeit</b>	<b>0,00</b>	<b>0,00</b>	<b>0,00</b>	<b>0,00</b>	<b>0,00</b>	<b>0,00</b>
24	- Ausz. Erwerb v. Grundstücken u. Gebäuden	0,00	0,00	0,00	0,00	0,00	0,00
25	- Ausz. f. Baumaßnahmen	0,00	0,00	0,00	0,00	0,00	0,00
26	- Ausz. Erwerb v. bewegl. Anlagevermögen	-7.561,83	-19.500,00	0,00	-19.500,00	-18.337,21	1.162,79
27	- Ausz. f. d. Erwerb v. Finanzanlagen	0,00	0,00	0,00	0,00	0,00	0,00
28	- Ausz. v. aktivierbaren Zuwendungen	0,00	0,00	0,00	0,00	0,00	0,00
29	- Sonstige Investitionsauszahlungen	0,00	0,00	0,00	0,00	0,00	0,00
<b>30</b>	<b>= Auszahlungen aus Investitionstätigkeit</b>	<b>-7.561,83</b>	<b>-19.500,00</b>	<b>0,00</b>	<b>-19.500,00</b>	<b>-18.337,21</b>	<b>1.162,79</b>
<b>31</b>	<b>= Saldo Investitionstätigkeit (= Zeilen 23 und 30)</b>	<b>-7.561,83</b>	<b>-19.500,00</b>	<b>0,00</b>	<b>-19.500,00</b>	<b>-18.337,21</b>	<b>1.162,79</b>

## Jahresabschluss 2012

<b>Teilergebnisrechnung Produkt 010701 Personalmanagement</b>							
Stadt Beverungen							
Nr.	Bezeichnung	Ergebnis 2011	Ansatz lt. HHP 2012	Üpl/Apl/HH-Reste	Fortgeschrieb. Ansatz 2012	Ergebnis 2012	Vergleich Fortg. Ansatz/Ergebnis
01	Steuern und ähnliche Abgaben	0,00	0,00	0,00	0,00	0,00	0,00
02	+ Zuwendungen und allgemeine Umlagen	0,00	0,00	0,00	0,00	0,00	0,00
03	+ Sonstige Transfererträge	0,00	0,00	0,00	0,00	0,00	0,00
04	+ Öffentlich-rechtliche Leistungsentgelte	0,00	0,00	0,00	0,00	0,00	0,00
05	+ Privatrechtliche Leistungsentgelte	0,00	0,00	0,00	0,00	0,00	0,00
06	+ Kostenerstattungen und Kostenumlagen	27.781,94	20.800,00	0,00	20.800,00	27.622,50	6.822,50
07	+ Sonstige ordentliche Erträge	0,00	0,00	0,00	0,00	314,17	314,17
08	+ Aktivierte Eigenleistungen	0,00	0,00	0,00	0,00	0,00	0,00
09	+/- Bestandsveränderungen	0,00	0,00	0,00	0,00	0,00	0,00
<b>10</b>	<b>= Ordentliche Erträge</b>	<b>27.781,94</b>	<b>20.800,00</b>	<b>0,00</b>	<b>20.800,00</b>	<b>27.936,67</b>	<b>7.136,67</b>
11	- Personalaufwendungen	-179.418,69	-284.220,00	0,00	-284.220,00	-136.165,50	148.054,50
12	- Versorgungsaufwendungen	-135.930,00	-139.000,00	0,00	-139.000,00	-102.198,30	36.801,70
13	- Aufw. für Sach- und Dienstleistungen	-22.249,88	-28.370,00	0,00	-28.370,00	-21.916,84	6.453,16
14	- Bilanzielle Abschreibungen	-338,84	-339,00	0,00	-339,00	-338,86	0,14
15	- Transferaufwendungen	0,00	0,00	0,00	0,00	0,00	0,00
16	- Sonstige ordentliche Aufwendungen	-41.775,44	-45.870,00	0,00	-45.870,00	-37.835,03	8.034,97
<b>17</b>	<b>= Ordentliche Aufwendungen</b>	<b>-379.712,85</b>	<b>-497.799,00</b>	<b>0,00</b>	<b>-497.799,00</b>	<b>-298.454,53</b>	<b>199.344,47</b>
<b>18</b>	<b>= Ergebnis der lfd. Verwaltungstätigkeit ( Zeilen 10 und 17)</b>	<b>-351.930,91</b>	<b>-476.999,00</b>	<b>0,00</b>	<b>-476.999,00</b>	<b>-270.517,86</b>	<b>206.481,14</b>
19	+ Finanzerträge	0,00	0,00	0,00	0,00	0,00	0,00
20	- Zinsen und sonstige Finanzaufwendungen	0,00	0,00	0,00	0,00	0,00	0,00
<b>21</b>	<b>= Finanzergebnis (Zeilen 19 und 20)</b>	<b>0,00</b>	<b>0,00</b>	<b>0,00</b>	<b>0,00</b>	<b>0,00</b>	<b>0,00</b>
<b>22</b>	<b>= Ordentliches Ergebnis (Zeilen 18 und 21)</b>	<b>-351.930,91</b>	<b>-476.999,00</b>	<b>0,00</b>	<b>-476.999,00</b>	<b>-270.517,86</b>	<b>206.481,14</b>
23	+ außerordentliche Erträge	0,00	0,00	0,00	0,00	0,00	0,00
24	- außerordentliche Aufwendungen	0,00	0,00	0,00	0,00	0,00	0,00
<b>25</b>	<b>= Außerordentliches Ergebnis (Zeilen 23 und 24)</b>	<b>0,00</b>	<b>0,00</b>	<b>0,00</b>	<b>0,00</b>	<b>0,00</b>	<b>0,00</b>
<b>26</b>	<b>= Jahresergebnis (Zeilen 22 und 25)</b>	<b>-351.930,91</b>	<b>-476.999,00</b>	<b>0,00</b>	<b>-476.999,00</b>	<b>-270.517,86</b>	<b>206.481,14</b>
27	+ Erträge aus internen Leistungsbeziehungen	433.222,84	559.217,66	0,00	559.217,66	331.847,50	-227.370,16
28	- Aufw. aus internen Leistungsbeziehungen	-81.291,93	-82.218,66	0,00	-82.218,66	-61.329,64	20.889,02
<b>29</b>	<b>= Internes Jahresergebnis</b>	<b>0,00</b>	<b>0,00</b>	<b>0,00</b>	<b>0,00</b>	<b>0,00</b>	<b>0,00</b>

## Jahresabschluss 2012

<b>Teilergebnisrechnung Produkt 010801 Finanzmanagement</b>							
Stadt Beverungen							
Nr.	Bezeichnung	Ergebnis 2011	Ansatz lt. HHP 2012	Üpl/Apl/HH-Reste	Fortgeschrieb. Ansatz 2012	Ergebnis 2012	Vergleich Fortg. Ansatz/Ergebnis
01	Steuern und ähnliche Abgaben	0,00	0,00	0,00	0,00	0,00	0,00
02	+ Zuwendungen und allgemeine Umlagen	0,00	0,00	0,00	0,00	0,00	0,00
03	+ Sonstige Transfererträge	0,00	0,00	0,00	0,00	0,00	0,00
04	+ Öffentlich-rechtliche Leistungsentgelte	102,00	100,00	0,00	100,00	102,00	2,00
05	+ Privatrechtliche Leistungsentgelte	0,00	0,00	0,00	0,00	0,00	0,00
06	+ Kostenerstattungen und Kostenumlagen	0,00	0,00	0,00	0,00	0,00	0,00
07	+ Sonstige ordentliche Erträge	453,00	500,00	0,00	500,00	922,91	422,91
08	+ Aktivierte Eigenleistungen	0,00	0,00	0,00	0,00	0,00	0,00
09	+/- Bestandsveränderungen	0,00	0,00	0,00	0,00	0,00	0,00
<b>10</b>	<b>= Ordentliche Erträge</b>	<b>555,00</b>	<b>600,00</b>	<b>0,00</b>	<b>600,00</b>	<b>1.024,91</b>	<b>424,91</b>
11	- Personalaufwendungen	-178.970,94	-214.675,00	0,00	-214.675,00	-182.492,91	32.182,09
12	- Versorgungsaufwendungen	-147.499,02	-74.400,00	0,00	-74.400,00	-132.535,63	-58.135,63
13	- Aufw. für Sach- und Dienstleistungen	-57.500,69	-66.870,92	0,00	-66.870,92	-59.829,97	7.040,95
14	- Bilanzielle Abschreibungen	0,00	0,00	0,00	0,00	0,00	0,00
15	- Transferaufwendungen	0,00	0,00	0,00	0,00	0,00	0,00
16	- Sonstige ordentliche Aufwendungen	-36.051,93	-33.520,00	0,00	-33.520,00	-33.931,90	-411,90
<b>17</b>	<b>= Ordentliche Aufwendungen</b>	<b>-420.022,58</b>	<b>-389.465,92</b>	<b>0,00</b>	<b>-389.465,92</b>	<b>-408.790,41</b>	<b>-19.324,49</b>
<b>18</b>	<b>= Ergebnis der lfd. Verwaltungstätigkeit ( Zeilen 10 und 17)</b>	<b>-419.467,58</b>	<b>-388.865,92</b>	<b>0,00</b>	<b>-388.865,92</b>	<b>-407.765,50</b>	<b>-18.899,58</b>
19	+ Finanzerträge	0,00	0,00	0,00	0,00	0,00	0,00
20	- Zinsen und sonstige Finanzaufwendungen	0,00	0,00	0,00	0,00	0,00	0,00
<b>21</b>	<b>= Finanzergebnis (Zeilen 19 und 20)</b>	<b>0,00</b>	<b>0,00</b>	<b>0,00</b>	<b>0,00</b>	<b>0,00</b>	<b>0,00</b>
<b>22</b>	<b>= Ordentliches Ergebnis (Zeilen 18 und 21)</b>	<b>-419.467,58</b>	<b>-388.865,92</b>	<b>0,00</b>	<b>-388.865,92</b>	<b>-407.765,50</b>	<b>-18.899,58</b>
23	+ außerordentliche Erträge	0,00	0,00	0,00	0,00	0,00	0,00
24	- außerordentliche Aufwendungen	0,00	0,00	0,00	0,00	0,00	0,00
<b>25</b>	<b>= Außerordentliches Ergebnis (Zeilen 23 und 24)</b>	<b>0,00</b>	<b>0,00</b>	<b>0,00</b>	<b>0,00</b>	<b>0,00</b>	<b>0,00</b>
<b>26</b>	<b>= Jahresergebnis (Zeilen 22 und 25)</b>	<b>-419.467,58</b>	<b>-388.865,92</b>	<b>0,00</b>	<b>-388.865,92</b>	<b>-407.765,50</b>	<b>-18.899,58</b>
27	+ Erträge aus internen Leistungsbeziehungen	374.671,80	389.609,89	0,00	389.609,89	348.343,96	-41.265,93
28	- Aufw. aus internen Leistungsbeziehungen	-184.377,99	-230.943,68	0,00	-230.943,68	-163.440,03	67.503,65
<b>29</b>	<b>= Internes Jahresergebnis</b>	<b>-229.173,77</b>	<b>-230.199,71</b>	<b>0,00</b>	<b>-230.199,71</b>	<b>-222.861,57</b>	<b>7.338,14</b>

## Jahresabschluss 2012

<b>Teilfinanzrechnung Produkt 010801 Finanzmanagement</b>							
Stadt Beverungen							
Nr.	Bezeichnung	Ergebnis 2011	Ansatz lt. HHP 2012	Üpl/Apl/HH-Reste	Fortgeschrieb. Ansatz 2012	Ergebnis 2012	Vergleich Fortg. Ansatz/Ergebnis
18	+ Zuwendungen für Investitionsmaßnahmen	-357,37	0,00	0,00	0,00	0,00	0,00
19	+ Einz. a. d. Veräußerung v. Sachanlagen	0,00	0,00	0,00	0,00	0,00	0,00
20	+ Einz. a. d. Veräußerung v. Finanzanlagen	0,00	0,00	0,00	0,00	0,00	0,00
21	+ Einz. a. Beiträgen u. ä. Entgelten	0,00	0,00	0,00	0,00	0,00	0,00
22	+ Sonstige Investitionseinzahlungen	0,00	0,00	0,00	0,00	0,00	0,00
<b>23</b>	<b>= Einzahlungen aus Investitionstätigkeit</b>	<b>-357,37</b>	<b>0,00</b>	<b>0,00</b>	<b>0,00</b>	<b>0,00</b>	<b>0,00</b>
24	- Ausz. Erwerb v. Grundstücken u. Gebäuden	0,00	0,00	0,00	0,00	0,00	0,00
25	- Ausz. f. Baumaßnahmen	0,00	0,00	0,00	0,00	0,00	0,00
26	- Ausz. Erwerb v. bewegl. Anlagevermögen	0,00	0,00	0,00	0,00	0,00	0,00
27	- Ausz. f. d. Erwerb v. Finanzanlagen	0,00	0,00	0,00	0,00	0,00	0,00
28	- Ausz. v. aktivierbaren Zuwendungen	0,00	0,00	0,00	0,00	0,00	0,00
29	- Sonstige Investitionsauszahlungen	0,00	0,00	0,00	0,00	0,00	0,00
<b>30</b>	<b>= Auszahlungen aus Investitionstätigkeit</b>	<b>0,00</b>	<b>0,00</b>	<b>0,00</b>	<b>0,00</b>	<b>0,00</b>	<b>0,00</b>
<b>31</b>	<b>= Saldo Investitionstätigkeit (= Zeilen 23 und 30)</b>	<b>-357,37</b>	<b>0,00</b>	<b>0,00</b>	<b>0,00</b>	<b>0,00</b>	<b>0,00</b>

## Jahresabschluss 2012

<b>Teilergebnisrechnung Produkt 010802 Zahlungsverkehr und Vollstreckung</b>							
Stadt Beverungen							
Nr.	Bezeichnung	Ergebnis 2011	Ansatz lt. HHP 2012	Üpl/Apl/HH-Reste	Fortgeschrieb. Ansatz 2012	Ergebnis 2012	Vergleich Fortg. Ansatz/Ergebnis
01	Steuern und ähnliche Abgaben	0,00	0,00	0,00	0,00	0,00	0,00
02	+ Zuwendungen und allgemeine Umlagen	0,00	0,00	0,00	0,00	0,00	0,00
03	+ Sonstige Transfererträge	0,00	0,00	0,00	0,00	0,00	0,00
04	+ Öffentlich-rechtliche Leistungsentgelte	0,00	0,00	0,00	0,00	0,00	0,00
05	+ Privatrechtliche Leistungsentgelte	0,00	0,00	0,00	0,00	0,00	0,00
06	+ Kostenerstattungen und Kostenumlagen	0,00	0,00	0,00	0,00	0,00	0,00
07	+ Sonstige ordentliche Erträge	38.819,66	36.350,00	0,00	36.350,00	40.086,25	3.736,25
08	+ Aktivierte Eigenleistungen	0,00	0,00	0,00	0,00	0,00	0,00
09	+/- Bestandsveränderungen	0,00	0,00	0,00	0,00	0,00	0,00
<b>10</b>	<b>= Ordentliche Erträge</b>	<b>38.819,66</b>	<b>36.350,00</b>	<b>0,00</b>	<b>36.350,00</b>	<b>40.086,25</b>	<b>3.736,25</b>
11	- Personalaufwendungen	-124.388,03	-158.050,00	0,00	-158.050,00	-131.608,19	26.441,81
12	- Versorgungsaufwendungen	-67.166,09	-30.200,00	0,00	-30.200,00	-53.979,41	-23.779,41
13	- Aufw. für Sach- und Dienstleistungen	-25.837,27	-30.629,08	0,00	-30.629,08	-30.197,07	432,01
14	- Bilanzielle Abschreibungen	0,00	0,00	0,00	0,00	0,00	0,00
15	- Transferaufwendungen	0,00	0,00	0,00	0,00	0,00	0,00
16	- Sonstige ordentliche Aufwendungen	-18.931,64	-19.310,00	0,00	-19.310,00	-17.219,35	2.090,65
<b>17</b>	<b>= Ordentliche Aufwendungen</b>	<b>-236.323,03</b>	<b>-238.189,08</b>	<b>0,00</b>	<b>-238.189,08</b>	<b>-233.004,02</b>	<b>5.185,06</b>
<b>18</b>	<b>= Ergebnis der lfd. Verwaltungstätigkeit ( Zeilen 10 und 17)</b>	<b>-197.503,37</b>	<b>-201.839,08</b>	<b>0,00</b>	<b>-201.839,08</b>	<b>-192.917,77</b>	<b>8.921,31</b>
19	+ Finanzerträge	0,00	0,00	0,00	0,00	0,00	0,00
20	- Zinsen und sonstige Finanzaufwendungen	0,00	0,00	0,00	0,00	0,00	0,00
<b>21</b>	<b>= Finanzergebnis (Zeilen 19 und 20)</b>	<b>0,00</b>	<b>0,00</b>	<b>0,00</b>	<b>0,00</b>	<b>0,00</b>	<b>0,00</b>
<b>22</b>	<b>= Ordentliches Ergebnis (Zeilen 18 und 21)</b>	<b>-197.503,37</b>	<b>-201.839,08</b>	<b>0,00</b>	<b>-201.839,08</b>	<b>-192.917,77</b>	<b>8.921,31</b>
23	+ außerordentliche Erträge	0,00	0,00	0,00	0,00	0,00	0,00
24	- außerordentliche Aufwendungen	0,00	0,00	0,00	0,00	0,00	0,00
<b>25</b>	<b>= Außerordentliches Ergebnis (Zeilen 23 und 24)</b>	<b>0,00</b>	<b>0,00</b>	<b>0,00</b>	<b>0,00</b>	<b>0,00</b>	<b>0,00</b>
<b>26</b>	<b>= Jahresergebnis (Zeilen 22 und 25)</b>	<b>-197.503,37</b>	<b>-201.839,08</b>	<b>0,00</b>	<b>-201.839,08</b>	<b>-192.917,77</b>	<b>8.921,31</b>
27	+ Erträge aus internen Leistungsbeziehungen	198.116,97	209.857,67	0,00	209.857,67	196.029,24	-13.828,43
28	- Aufw. aus internen Leistungsbeziehungen	-55.205,96	-58.918,79	0,00	-58.918,79	-47.285,30	11.633,49
<b>29</b>	<b>= Internes Jahresergebnis</b>	<b>-54.592,36</b>	<b>-50.900,20</b>	<b>0,00</b>	<b>-50.900,20</b>	<b>-44.173,83</b>	<b>6.726,37</b>

## Jahresabschluss 2012

<b>Teilergebnisrechnung Produkt 010804 Beteiligungen</b>							
Stadt Beverungen							
Nr.	Bezeichnung	Ergebnis 2011	Ansatz lt. HHP 2012	Üpl/Apl/HH-Reste	Fortgeschrieb. Ansatz 2012	Ergebnis 2012	Vergleich Fortg. Ansatz/Ergebnis
01	Steuern und ähnliche Abgaben	0,00	0,00	0,00	0,00	0,00	0,00
02	+ Zuwendungen und allgemeine Umlagen	0,00	0,00	0,00	0,00	0,00	0,00
03	+ Sonstige Transfererträge	0,00	0,00	0,00	0,00	0,00	0,00
04	+ Öffentlich-rechtliche Leistungsentgelte	0,00	0,00	0,00	0,00	0,00	0,00
05	+ Privatrechtliche Leistungsentgelte	0,00	0,00	0,00	0,00	0,00	0,00
06	+ Kostenerstattungen und Kostenumlagen	339.481,41	432.000,00	0,00	432.000,00	398.617,49	-33.382,51
07	+ Sonstige ordentliche Erträge	0,00	0,00	0,00	0,00	16,79	16,79
08	+ Aktivierte Eigenleistungen	0,00	0,00	0,00	0,00	0,00	0,00
09	+/- Bestandsveränderungen	0,00	0,00	0,00	0,00	0,00	0,00
<b>10</b>	<b>= Ordentliche Erträge</b>	<b>339.481,41</b>	<b>432.000,00</b>	<b>0,00</b>	<b>432.000,00</b>	<b>398.634,28</b>	<b>-33.365,72</b>
11	- Personalaufwendungen	-4.531,18	-8.450,00	0,00	-8.450,00	-5.234,75	3.215,25
12	- Versorgungsaufwendungen	-11.965,99	-6.800,00	0,00	-6.800,00	-11.896,11	-5.096,11
13	- Aufw. für Sach- und Dienstleistungen	-10.239,29	-8.190,00	0,00	-8.190,00	-8.979,46	-789,46
14	- Bilanzielle Abschreibungen	0,00	0,00	0,00	0,00	0,00	0,00
15	- Transferaufwendungen	-2.315.171,73	-2.448.500,00	0,00	-2.448.500,00	-2.257.256,12	191.243,88
16	- Sonstige ordentliche Aufwendungen	-29.318,61	-23.800,00	0,00	-23.800,00	-28.129,05	-4.329,05
<b>17</b>	<b>= Ordentliche Aufwendungen</b>	<b>-2.371.226,80</b>	<b>-2.495.740,00</b>	<b>0,00</b>	<b>-2.495.740,00</b>	<b>-2.311.495,49</b>	<b>184.244,51</b>
<b>18</b>	<b>= Ergebnis der lfd. Verwaltungstätigkeit ( Zeilen 10 und 17)</b>	<b>-2.031.745,39</b>	<b>-2.063.740,00</b>	<b>0,00</b>	<b>-2.063.740,00</b>	<b>-1.912.861,21</b>	<b>150.878,79</b>
19	+ Finanzerträge	532.699,88	575.000,00	0,00	575.000,00	537.655,71	-37.344,29
20	- Zinsen und sonstige Finanzaufwendungen	0,00	0,00	0,00	0,00	0,00	0,00
<b>21</b>	<b>= Finanzergebnis (Zeilen 19 und 20)</b>	<b>532.699,88</b>	<b>575.000,00</b>	<b>0,00</b>	<b>575.000,00</b>	<b>537.655,71</b>	<b>-37.344,29</b>
<b>22</b>	<b>= Ordentliches Ergebnis (Zeilen 18 und 21)</b>	<b>-1.499.045,51</b>	<b>-1.488.740,00</b>	<b>0,00</b>	<b>-1.488.740,00</b>	<b>-1.375.205,50</b>	<b>113.534,50</b>
23	+ außerordentliche Erträge	0,00	0,00	0,00	0,00	0,00	0,00
24	- außerordentliche Aufwendungen	0,00	0,00	0,00	0,00	0,00	0,00
<b>25</b>	<b>= Außerordentliches Ergebnis (Zeilen 23 und 24)</b>	<b>0,00</b>	<b>0,00</b>	<b>0,00</b>	<b>0,00</b>	<b>0,00</b>	<b>0,00</b>
<b>26</b>	<b>= Jahresergebnis (Zeilen 22 und 25)</b>	<b>-1.499.045,51</b>	<b>-1.488.740,00</b>	<b>0,00</b>	<b>-1.488.740,00</b>	<b>-1.375.205,50</b>	<b>113.534,50</b>
27	+ Erträge aus internen Leistungsbeziehungen	0,00	0,00	0,00	0,00	0,00	0,00
28	- Aufw. aus internen Leistungsbeziehungen	-547.387,92	-550.160,00	0,00	-550.160,00	-520.937,86	29.222,14
<b>29</b>	<b>= Internes Jahresergebnis</b>	<b>-2.046.433,43</b>	<b>-2.038.900,00</b>	<b>0,00</b>	<b>-2.038.900,00</b>	<b>-1.896.143,36</b>	<b>142.756,64</b>



## Jahresabschluss 2012

<b>Teilergebnisrechnung Produkt 010901 Dienstleistungen im IT-Bereich</b>							
Stadt Beverungen							
Nr.	Bezeichnung	Ergebnis 2011	Ansatz lt. HHP 2012	Üpl/Apl/HH-Reste	Fortgeschrieb. Ansatz 2012	Ergebnis 2012	Vergleich Fortg. Ansatz/Ergebnis
01	Steuern und ähnliche Abgaben	0,00	0,00	0,00	0,00	0,00	0,00
02	+ Zuwendungen und allgemeine Umlagen	0,00	0,00	0,00	0,00	0,00	0,00
03	+ Sonstige Transfererträge	0,00	0,00	0,00	0,00	0,00	0,00
04	+ Öffentlich-rechtliche Leistungsentgelte	0,00	0,00	0,00	0,00	0,00	0,00
05	+ Privatrechtliche Leistungsentgelte	0,00	0,00	0,00	0,00	0,00	0,00
06	+ Kostenerstattungen und Kostenumlagen	624,00	800,00	0,00	800,00	792,00	-8,00
07	+ Sonstige ordentliche Erträge	70,00	100,00	0,00	100,00	190,57	90,57
08	+ Aktivierte Eigenleistungen	0,00	0,00	0,00	0,00	0,00	0,00
09	+/- Bestandsveränderungen	0,00	0,00	0,00	0,00	0,00	0,00
<b>10</b>	<b>= Ordentliche Erträge</b>	<b>694,00</b>	<b>900,00</b>	<b>0,00</b>	<b>900,00</b>	<b>982,57</b>	<b>82,57</b>
11	- Personalaufwendungen	-55.579,20	-54.820,00	0,00	-54.820,00	-55.127,07	-307,07
12	- Versorgungsaufwendungen	-2.544,79	-1.400,00	0,00	-1.400,00	-2.456,23	-1.056,23
13	- Aufw. für Sach- und Dienstleistungen	-53.966,13	-55.350,00	0,00	-55.350,00	-39.539,29	15.810,71
14	- Bilanzielle Abschreibungen	-10.518,16	-116,00	0,00	-116,00	-116,04	-0,04
15	- Transferaufwendungen	0,00	0,00	0,00	0,00	0,00	0,00
16	- Sonstige ordentliche Aufwendungen	-7.733,63	-9.400,00	0,00	-9.400,00	-6.433,52	2.966,48
<b>17</b>	<b>= Ordentliche Aufwendungen</b>	<b>-130.341,91</b>	<b>-121.086,00</b>	<b>0,00</b>	<b>-121.086,00</b>	<b>-103.672,15</b>	<b>17.413,85</b>
<b>18</b>	<b>= Ergebnis der lfd. Verwaltungstätigkeit ( Zeilen 10 und 17)</b>	<b>-129.647,91</b>	<b>-120.186,00</b>	<b>0,00</b>	<b>-120.186,00</b>	<b>-102.689,58</b>	<b>17.496,42</b>
19	+ Finanzerträge	0,00	0,00	0,00	0,00	0,00	0,00
20	- Zinsen und sonstige Finanzaufwendungen	0,00	0,00	0,00	0,00	0,00	0,00
<b>21</b>	<b>= Finanzergebnis (Zeilen 19 und 20)</b>	<b>0,00</b>	<b>0,00</b>	<b>0,00</b>	<b>0,00</b>	<b>0,00</b>	<b>0,00</b>
<b>22</b>	<b>= Ordentliches Ergebnis (Zeilen 18 und 21)</b>	<b>-129.647,91</b>	<b>-120.186,00</b>	<b>0,00</b>	<b>-120.186,00</b>	<b>-102.689,58</b>	<b>17.496,42</b>
23	+ außerordentliche Erträge	0,00	0,00	0,00	0,00	0,00	0,00
24	- außerordentliche Aufwendungen	0,00	0,00	0,00	0,00	0,00	0,00
<b>25</b>	<b>= Außerordentliches Ergebnis (Zeilen 23 und 24)</b>	<b>0,00</b>	<b>0,00</b>	<b>0,00</b>	<b>0,00</b>	<b>0,00</b>	<b>0,00</b>
<b>26</b>	<b>= Jahresergebnis (Zeilen 22 und 25)</b>	<b>-129.647,91</b>	<b>-120.186,00</b>	<b>0,00</b>	<b>-120.186,00</b>	<b>-102.689,58</b>	<b>17.496,42</b>
27	+ Erträge aus internen Leistungsbeziehungen	150.358,32	136.834,89	0,00	136.834,89	119.109,04	-17.725,85
28	- Aufw. aus internen Leistungsbeziehungen	-19.063,81	-16.648,89	0,00	-16.648,89	-14.772,86	1.876,03
<b>29</b>	<b>= Internes Jahresergebnis</b>	<b>1.646,60</b>	<b>0,00</b>	<b>0,00</b>	<b>0,00</b>	<b>1.646,60</b>	<b>1.646,60</b>

## Jahresabschluss 2012

<b>Teilfinanzrechnung Produkt 010901 Dienstleistungen im IT-Bereich</b>							
Stadt Beverungen							
Nr.	Bezeichnung	Ergebnis 2011	Ansatz lt. HHP 2012	Üpl/Apl/HH-Reste	Fortgeschrieb. Ansatz 2012	Ergebnis 2012	Vergleich Fortg. Ansatz/Ergebnis
18	+ Zuwendungen für Investitionsmaßnahmen	0,00	0,00	0,00	0,00	0,00	0,00
19	+ Einz. a. d. Veräußerung v. Sachanlagen	30,00	100,00	0,00	100,00	155,00	55,00
20	+ Einz. a. d. Veräußerung v. Finanzanlagen	0,00	0,00	0,00	0,00	0,00	0,00
21	+ Einz. a. Beiträgen u. ä. Entgelten	0,00	0,00	0,00	0,00	0,00	0,00
22	+ Sonstige Investitionseinzahlungen	0,00	0,00	0,00	0,00	0,00	0,00
<b>23</b>	<b>= Einzahlungen aus Investitionstätigkeit</b>	<b>30,00</b>	<b>100,00</b>	<b>0,00</b>	<b>100,00</b>	<b>155,00</b>	<b>55,00</b>
24	- Ausz. Erwerb v. Grundstücken u. Gebäuden	0,00	0,00	0,00	0,00	0,00	0,00
25	- Ausz. f. Baumaßnahmen	0,00	0,00	0,00	0,00	0,00	0,00
26	- Ausz. Erwerb v. bewegl. Anlagevermögen	-20.132,03	-15.000,00	0,00	-15.000,00	-10.820,36	4.179,64
27	- Ausz. f. d. Erwerb v. Finanzanlagen	0,00	0,00	0,00	0,00	0,00	0,00
28	- Ausz. v. aktivierbaren Zuwendungen	0,00	0,00	0,00	0,00	0,00	0,00
29	- Sonstige Investitionsauszahlungen	0,00	0,00	0,00	0,00	0,00	0,00
<b>30</b>	<b>= Auszahlungen aus Investitionstätigkeit</b>	<b>-20.132,03</b>	<b>-15.000,00</b>	<b>0,00</b>	<b>-15.000,00</b>	<b>-10.820,36</b>	<b>4.179,64</b>
<b>31</b>	<b>= Saldo Investitionstätigkeit (= Zeilen 23 und 30)</b>	<b>-20.102,03</b>	<b>-14.900,00</b>	<b>0,00</b>	<b>-14.900,00</b>	<b>-10.665,36</b>	<b>4.234,64</b>

## Jahresabschluss 2012

<b>Teilergebnisrechnung Produkt 011003 Grundstücksangelegenheiten</b>							
Stadt Beverungen							
Nr.	Bezeichnung	Ergebnis 2011	Ansatz lt. HHP 2012	Üpl/Apl/ HH-Reste	Fortgeschrieb. Ansatz 2012	Ergebnis 2012	Vergleich Fortg. Ansatz/Ergebnis
01	Steuern und ähnliche Abgaben	0,00	0,00	0,00	0,00	0,00	0,00
02	+ Zuwendungen und allgemeine Umlagen	0,00	0,00	0,00	0,00	0,00	0,00
03	+ Sonstige Transfererträge	0,00	0,00	0,00	0,00	0,00	0,00
04	+ Öffentlich-rechtliche Leistungsentgelte	348,00	700,00	0,00	700,00	258,50	-441,50
05	+ Privatrechtliche Leistungsentgelte	89.691,33	98.400,00	0,00	98.400,00	96.864,65	-1.535,35
06	+ Kostenerstattungen und Kostenumlagen	7.545,33	6.470,00	0,00	6.470,00	5.806,70	-663,30
07	+ Sonstige ordentliche Erträge	29.889,12	0,00	0,00	0,00	7.549,75	7.549,75
08	+ Aktivierte Eigenleistungen	0,00	0,00	0,00	0,00	0,00	0,00
09	+/- Bestandsveränderungen	0,00	0,00	0,00	0,00	0,00	0,00
<b>10</b>	<b>= Ordentliche Erträge</b>	<b>127.473,78</b>	<b>105.570,00</b>	<b>0,00</b>	<b>105.570,00</b>	<b>110.479,60</b>	<b>4.909,60</b>
11	- Personalaufwendungen	-22.781,17	-37.075,00	0,00	-37.075,00	-30.280,78	6.794,22
12	- Versorgungsaufwendungen	-9.453,48	-5.400,00	0,00	-5.400,00	-9.512,33	-4.112,33
13	- Aufw. für Sach- und Dienstleistungen	-20.264,76	-15.700,00	0,00	-15.700,00	-14.205,54	1.494,46
14	- Bilanzielle Abschreibungen	0,00	0,00	0,00	0,00	0,00	0,00
15	- Transferaufwendungen	0,00	0,00	0,00	0,00	0,00	0,00
16	- Sonstige ordentliche Aufwendungen	-89.432,72	-98.440,00	-78.126,88	-176.566,88	-155.001,88	21.565,00
<b>17</b>	<b>= Ordentliche Aufwendungen</b>	<b>-141.932,13</b>	<b>-156.615,00</b>	<b>-78.126,88</b>	<b>-234.741,88</b>	<b>-209.000,53</b>	<b>25.741,35</b>
<b>18</b>	<b>= Ergebnis der lfd. Verwaltungstätigkeit ( Zeilen 10 und 17)</b>	<b>-14.458,35</b>	<b>-51.045,00</b>	<b>-78.126,88</b>	<b>-129.171,88</b>	<b>-98.520,93</b>	<b>30.650,95</b>
19	+ Finanzerträge	0,00	0,00	0,00	0,00	0,00	0,00
20	- Zinsen und sonstige Finanzaufwendungen	0,00	0,00	0,00	0,00	0,00	0,00
<b>21</b>	<b>= Finanzergebnis (Zeilen 19 und 20)</b>	<b>0,00</b>	<b>0,00</b>	<b>0,00</b>	<b>0,00</b>	<b>0,00</b>	<b>0,00</b>
<b>22</b>	<b>= Ordentliches Ergebnis (Zeilen 18 und 21)</b>	<b>-14.458,35</b>	<b>-51.045,00</b>	<b>-78.126,88</b>	<b>-129.171,88</b>	<b>-98.520,93</b>	<b>30.650,95</b>
23	+ außerordentliche Erträge	0,00	0,00	0,00	0,00	0,00	0,00
24	- außerordentliche Aufwendungen	0,00	0,00	0,00	0,00	0,00	0,00
<b>25</b>	<b>= Außerordentliches Ergebnis (Zeilen 23 und 24)</b>	<b>0,00</b>	<b>0,00</b>	<b>0,00</b>	<b>0,00</b>	<b>0,00</b>	<b>0,00</b>
<b>26</b>	<b>= Jahresergebnis (Zeilen 22 und 25)</b>	<b>-14.458,35</b>	<b>-51.045,00</b>	<b>-78.126,88</b>	<b>-129.171,88</b>	<b>-98.520,93</b>	<b>30.650,95</b>
27	+ Erträge aus internen Leistungsbeziehungen	24.727,32	27.572,20	0,00	27.572,20	33.541,81	5.969,61
28	- Aufw. aus internen Leistungsbeziehungen	-25.404,65	-31.462,71	0,00	-31.462,71	-33.292,67	-1.829,96
<b>29</b>	<b>= Internes Jahresergebnis</b>	<b>-15.135,68</b>	<b>-54.935,51</b>	<b>-78.126,88</b>	<b>-133.062,39</b>	<b>-98.271,79</b>	<b>34.790,60</b>

## Jahresabschluss 2012

<b>Teilfinanzrechnung Produkt 011003 Grundstücksangelegenheiten</b>							
Stadt Beverungen							
Nr.	Bezeichnung	Ergebnis 2011	Ansatz lt. HHP 2012	Üpl/Apl/ HH-Reste	Fortgeschrieb. Ansatz 2012	Ergebnis 2012	Vergleich Fortg. Ansatz/Ergebnis
18	+ Zuwendungen für Investitionsmaßnahmen	0,00	0,00	0,00	0,00	1.536,00	1.536,00
19	+ Einz. a. d. Veräußerung v. Sachanlagen	93.017,20	30.000,00	0,00	30.000,00	102.691,97	72.691,97
20	+ Einz. a. d. Veräußerung v. Finanzanlagen	0,00	0,00	0,00	0,00	0,00	0,00
21	+ Einz. a. Beiträgen u. ä. Entgelten	0,00	0,00	0,00	0,00	0,00	0,00
22	+ Sonstige Investitionseinzahlungen	0,00	0,00	0,00	0,00	0,00	0,00
<b>23</b>	<b>= Einzahlungen aus Investitionstätigkeit</b>	<b>93.017,20</b>	<b>30.000,00</b>	<b>0,00</b>	<b>30.000,00</b>	<b>104.227,97</b>	<b>74.227,97</b>
24	- Ausz. Erwerb v. Grundstücken u. Gebäuden	-8.170,00	-4.000,00	-26.736,46	-30.736,46	-26.466,66	4.269,80
25	- Ausz. f. Baumaßnahmen	0,00	0,00	0,00	0,00	0,00	0,00
26	- Ausz. Erwerb v. bewegl. Anlagevermögen	0,00	0,00	0,00	0,00	0,00	0,00
27	- Ausz. f. d. Erwerb v. Finanzanlagen	0,00	0,00	0,00	0,00	0,00	0,00
28	- Ausz. v. aktivierbaren Zuwendungen	0,00	0,00	0,00	0,00	0,00	0,00
29	- Sonstige Investitionsauszahlungen	0,00	0,00	0,00	0,00	0,00	0,00
<b>30</b>	<b>= Auszahlungen aus Investitionstätigkeit</b>	<b>-8.170,00</b>	<b>-4.000,00</b>	<b>-26.736,46</b>	<b>-30.736,46</b>	<b>-26.466,66</b>	<b>4.269,80</b>
<b>31</b>	<b>= Saldo Investitionstätigkeit (= Zeilen 23 und 30)</b>	<b>84.847,20</b>	<b>26.000,00</b>	<b>-26.736,46</b>	<b>-736,46</b>	<b>77.761,31</b>	<b>78.497,77</b>

## Jahresabschluss 2012

<b>Teilergebnisrechnung Produkt 020101 Ordnungswesen</b>							
Stadt Beverungen							
Nr.	Bezeichnung	Ergebnis 2011	Ansatz lt. HHP 2012	Üpl/Apl/HH-Reste	Fortgeschrieb. Ansatz 2012	Ergebnis 2012	Vergleich Fortg. Ansatz/Ergebnis
01	Steuern und ähnliche Abgaben	0,00	0,00	0,00	0,00	0,00	0,00
02	+ Zuwendungen und allgemeine Umlagen	0,00	0,00	0,00	0,00	0,00	0,00
03	+ Sonstige Transfererträge	0,00	0,00	0,00	0,00	0,00	0,00
04	+ Öffentlich-rechtliche Leistungsentgelte	997,90	1.500,00	0,00	1.500,00	3.523,96	2.023,96
05	+ Privatrechtliche Leistungsentgelte	73,00	100,00	0,00	100,00	718,00	618,00
06	+ Kostenerstattungen und Kostenumlagen	0,00	6.050,00	0,00	6.050,00	11.524,72	5.474,72
07	+ Sonstige ordentliche Erträge	5.734,95	1.700,00	0,00	1.700,00	3.832,80	2.132,80
08	+ Aktivierte Eigenleistungen	0,00	0,00	0,00	0,00	0,00	0,00
09	+/- Bestandsveränderungen	0,00	0,00	0,00	0,00	0,00	0,00
<b>10</b>	<b>= Ordentliche Erträge</b>	<b>6.805,85</b>	<b>9.350,00</b>	<b>0,00</b>	<b>9.350,00</b>	<b>19.599,48</b>	<b>10.249,48</b>
11	- Personalaufwendungen	-96.025,71	-97.765,00	0,00	-97.765,00	-102.033,64	-4.268,64
12	- Versorgungsaufwendungen	-24.386,43	-10.900,00	0,00	-10.900,00	-17.079,03	-6.179,03
13	- Aufw. für Sach- und Dienstleistungen	-27.696,01	-30.550,00	0,00	-30.550,00	-24.155,55	6.394,45
14	- Bilanzielle Abschreibungen	-87,65	-56,00	0,00	-56,00	-745,05	-689,05
15	- Transferaufwendungen	-4.976,65	-5.100,00	0,00	-5.100,00	-4.876,90	223,10
16	- Sonstige ordentliche Aufwendungen	-10.681,60	-11.310,00	0,00	-11.310,00	-7.636,98	3.673,02
<b>17</b>	<b>= Ordentliche Aufwendungen</b>	<b>-163.854,05</b>	<b>-155.681,00</b>	<b>0,00</b>	<b>-155.681,00</b>	<b>-156.527,15</b>	<b>-846,15</b>
<b>18</b>	<b>= Ergebnis der lfd. Verwaltungstätigkeit ( Zeilen 10 und 17)</b>	<b>-157.048,20</b>	<b>-146.331,00</b>	<b>0,00</b>	<b>-146.331,00</b>	<b>-136.927,67</b>	<b>9.403,33</b>
19	+ Finanzerträge	0,00	0,00	0,00	0,00	0,00	0,00
20	- Zinsen und sonstige Finanzaufwendungen	0,00	0,00	0,00	0,00	0,00	0,00
<b>21</b>	<b>= Finanzergebnis (Zeilen 19 und 20)</b>	<b>0,00</b>	<b>0,00</b>	<b>0,00</b>	<b>0,00</b>	<b>0,00</b>	<b>0,00</b>
<b>22</b>	<b>= Ordentliches Ergebnis (Zeilen 18 und 21)</b>	<b>-157.048,20</b>	<b>-146.331,00</b>	<b>0,00</b>	<b>-146.331,00</b>	<b>-136.927,67</b>	<b>9.403,33</b>
23	+ außerordentliche Erträge	0,00	0,00	0,00	0,00	0,00	0,00
24	- außerordentliche Aufwendungen	0,00	0,00	0,00	0,00	0,00	0,00
<b>25</b>	<b>= Außerordentliches Ergebnis (Zeilen 23 und 24)</b>	<b>0,00</b>	<b>0,00</b>	<b>0,00</b>	<b>0,00</b>	<b>0,00</b>	<b>0,00</b>
<b>26</b>	<b>= Jahresergebnis (Zeilen 22 und 25)</b>	<b>-157.048,20</b>	<b>-146.331,00</b>	<b>0,00</b>	<b>-146.331,00</b>	<b>-136.927,67</b>	<b>9.403,33</b>
27	+ Erträge aus internen Leistungsbeziehungen	0,00	0,00	0,00	0,00	0,00	0,00
28	- Aufw. aus internen Leistungsbeziehungen	-39.265,00	-34.389,91	0,00	-34.389,91	-29.865,68	4.524,23
<b>29</b>	<b>= Internes Jahresergebnis</b>	<b>-196.313,20</b>	<b>-180.720,91</b>	<b>0,00</b>	<b>-180.720,91</b>	<b>-166.793,35</b>	<b>13.927,56</b>

## Jahresabschluss 2012

<b>Teilfinanzrechnung Produkt 020101 Ordnungswesen</b>							
Stadt Beverungen							
Nr.	Bezeichnung	Ergebnis 2011	Ansatz lt. HHP 2012	Üpl/Apl/ HH-Reste	Fortgeschrieb. Ansatz 2012	Ergebnis 2012	Vergleich Fortg. Ansatz/Ergebnis
18	+ Zuwendungen für Investitionsmaßnahmen	0,00	0,00	0,00	0,00	0,00	0,00
19	+ Einz. a. d. Veräußerung v. Sachanlagen	0,00	0,00	0,00	0,00	0,00	0,00
20	+ Einz. a. d. Veräußerung v. Finanzanlagen	0,00	0,00	0,00	0,00	0,00	0,00
21	+ Einz. a. Beiträgen u. ä. Entgelten	0,00	0,00	0,00	0,00	0,00	0,00
22	+ Sonstige Investitionseinzahlungen	0,00	0,00	0,00	0,00	0,00	0,00
<b>23</b>	<b>= Einzahlungen aus Investitionstätigkeit</b>	<b>0,00</b>	<b>0,00</b>	<b>0,00</b>	<b>0,00</b>	<b>0,00</b>	<b>0,00</b>
24	- Ausz. Erwerb v. Grundstücken u. Gebäuden	0,00	0,00	0,00	0,00	0,00	0,00
25	- Ausz. f. Baumaßnahmen	0,00	0,00	0,00	0,00	0,00	0,00
26	- Ausz. Erwerb v. bewegl. Anlagevermögen	0,00	0,00	0,00	0,00	-689,33	-689,33
27	- Ausz. f. d. Erwerb v. Finanzanlagen	0,00	0,00	0,00	0,00	0,00	0,00
28	- Ausz. v. aktivierbaren Zuwendungen	0,00	0,00	0,00	0,00	0,00	0,00
29	- Sonstige Investitionsauszahlungen	0,00	0,00	0,00	0,00	0,00	0,00
<b>30</b>	<b>= Auszahlungen aus Investitionstätigkeit</b>	<b>0,00</b>	<b>0,00</b>	<b>0,00</b>	<b>0,00</b>	<b>-689,33</b>	<b>-689,33</b>
<b>31</b>	<b>= Saldo Investitionstätigkeit (= Zeilen 23 und 30)</b>	<b>0,00</b>	<b>0,00</b>	<b>0,00</b>	<b>0,00</b>	<b>-689,33</b>	<b>-689,33</b>

## Jahresabschluss 2012

<b>Teilergebnisrechnung Produkt 020201 Gewerbeangelegenheiten</b>							
Stadt Beverungen							
Nr.	Bezeichnung	Ergebnis 2011	Ansatz lt. HHP 2012	Üpl/Apl/ HH-Reste	Fortgeschrieb. Ansatz 2012	Ergebnis 2012	Vergleich Fortg. Ansatz/Ergebnis
01	Steuern und ähnliche Abgaben	0,00	0,00	0,00	0,00	0,00	0,00
02	+ Zuwendungen und allgemeine Umlagen	0,00	0,00	0,00	0,00	0,00	0,00
03	+ Sonstige Transfererträge	0,00	0,00	0,00	0,00	0,00	0,00
04	+ Öffentlich-rechtliche Leistungsentgelte	11.017,24	10.250,00	0,00	10.250,00	12.545,99	2.295,99
05	+ Privatrechtliche Leistungsentgelte	0,00	0,00	0,00	0,00	0,00	0,00
06	+ Kostenerstattungen und Kostenumlagen	0,00	0,00	0,00	0,00	0,00	0,00
07	+ Sonstige ordentliche Erträge	0,00	0,00	0,00	0,00	57,30	57,30
08	+ Aktivierte Eigenleistungen	0,00	0,00	0,00	0,00	0,00	0,00
09	+/- Bestandsveränderungen	0,00	0,00	0,00	0,00	0,00	0,00
<b>10</b>	<b>= Ordentliche Erträge</b>	<b>11.017,24</b>	<b>10.250,00</b>	<b>0,00</b>	<b>10.250,00</b>	<b>12.603,29</b>	<b>2.353,29</b>
11	- Personalaufwendungen	-38.700,39	-28.975,00	0,00	-28.975,00	-29.598,81	-623,81
12	- Versorgungsaufwendungen	0,00	0,00	0,00	0,00	0,00	0,00
13	- Aufw. für Sach- und Dienstleistungen	-3.146,76	-3.800,00	0,00	-3.800,00	-3.580,58	219,42
14	- Bilanzielle Abschreibungen	0,00	0,00	0,00	0,00	0,00	0,00
15	- Transferaufwendungen	0,00	0,00	0,00	0,00	0,00	0,00
16	- Sonstige ordentliche Aufwendungen	-2.175,55	-2.960,00	0,00	-2.960,00	-2.491,43	468,57
<b>17</b>	<b>= Ordentliche Aufwendungen</b>	<b>-44.022,70</b>	<b>-35.735,00</b>	<b>0,00</b>	<b>-35.735,00</b>	<b>-35.670,82</b>	<b>64,18</b>
<b>18</b>	<b>= Ergebnis der lfd. Verwaltungstätigkeit ( Zeilen 10 und 17)</b>	<b>-33.005,46</b>	<b>-25.485,00</b>	<b>0,00</b>	<b>-25.485,00</b>	<b>-23.067,53</b>	<b>2.417,47</b>
19	+ Finanzerträge	0,00	0,00	0,00	0,00	0,00	0,00
20	- Zinsen und sonstige Finanzaufwendungen	0,00	0,00	0,00	0,00	0,00	0,00
<b>21</b>	<b>= Finanzergebnis (Zeilen 19 und 20)</b>	<b>0,00</b>	<b>0,00</b>	<b>0,00</b>	<b>0,00</b>	<b>0,00</b>	<b>0,00</b>
<b>22</b>	<b>= Ordentliches Ergebnis (Zeilen 18 und 21)</b>	<b>-33.005,46</b>	<b>-25.485,00</b>	<b>0,00</b>	<b>-25.485,00</b>	<b>-23.067,53</b>	<b>2.417,47</b>
23	+ außerordentliche Erträge	0,00	0,00	0,00	0,00	0,00	0,00
24	- außerordentliche Aufwendungen	0,00	0,00	0,00	0,00	0,00	0,00
<b>25</b>	<b>= Außerordentliches Ergebnis (Zeilen 23 und 24)</b>	<b>0,00</b>	<b>0,00</b>	<b>0,00</b>	<b>0,00</b>	<b>0,00</b>	<b>0,00</b>
<b>26</b>	<b>= Jahresergebnis (Zeilen 22 und 25)</b>	<b>-33.005,46</b>	<b>-25.485,00</b>	<b>0,00</b>	<b>-25.485,00</b>	<b>-23.067,53</b>	<b>2.417,47</b>
27	+ Erträge aus internen Leistungsbeziehungen	0,00	0,00	0,00	0,00	0,00	0,00
28	- Aufw. aus internen Leistungsbeziehungen	-17.129,04	-16.181,77	0,00	-16.181,77	-14.380,24	1.801,53
<b>29</b>	<b>= Internes Jahresergebnis</b>	<b>-50.134,50</b>	<b>-41.666,77</b>	<b>0,00</b>	<b>-41.666,77</b>	<b>-37.447,77</b>	<b>4.219,00</b>

## Jahresabschluss 2012

<b>Teilergebnisrechnung Produkt 020301 Verkehrsangelegenheiten</b>							
Stadt Beverungen							
Nr.	Bezeichnung	Ergebnis 2011	Ansatz lt. HHP 2012	Üpl/Apl/ HH-Reste	Fortgeschrieb. Ansatz 2012	Ergebnis 2012	Vergleich Fortg. Ansatz/Ergebnis
01	Steuern und ähnliche Abgaben	0,00	0,00	0,00	0,00	0,00	0,00
02	+ Zuwendungen und allgemeine Umlagen	0,00	0,00	0,00	0,00	0,00	0,00
03	+ Sonstige Transfererträge	0,00	0,00	0,00	0,00	0,00	0,00
04	+ Öffentlich-rechtliche Leistungsentgelte	0,00	0,00	0,00	0,00	0,00	0,00
05	+ Privatrechtliche Leistungsentgelte	0,00	0,00	0,00	0,00	0,00	0,00
06	+ Kostenerstattungen und Kostenumlagen	0,00	0,00	0,00	0,00	0,00	0,00
07	+ Sonstige ordentliche Erträge	10.199,00	8.000,00	0,00	8.000,00	11.813,95	3.813,95
08	+ Aktivierte Eigenleistungen	0,00	0,00	0,00	0,00	0,00	0,00
09	+/- Bestandsveränderungen	0,00	0,00	0,00	0,00	0,00	0,00
<b>10</b>	<b>= Ordentliche Erträge</b>	<b>10.199,00</b>	<b>8.000,00</b>	<b>0,00</b>	<b>8.000,00</b>	<b>11.813,95</b>	<b>3.813,95</b>
11	- Personalaufwendungen	-16.496,03	-30.850,00	0,00	-30.850,00	-29.316,33	1.533,67
12	- Versorgungsaufwendungen	-4.272,29	-2.350,00	0,00	-2.350,00	-3.839,84	-1.489,84
13	- Aufw. für Sach- und Dienstleistungen	-3.018,46	-2.650,00	0,00	-2.650,00	-3.205,77	-555,77
14	- Bilanzielle Abschreibungen	-405,36	-405,00	0,00	-405,00	-405,36	-0,36
15	- Transferaufwendungen	0,00	0,00	0,00	0,00	0,00	0,00
16	- Sonstige ordentliche Aufwendungen	-2.445,60	-2.470,00	0,00	-2.470,00	-2.512,16	-42,16
<b>17</b>	<b>= Ordentliche Aufwendungen</b>	<b>-26.637,74</b>	<b>-38.725,00</b>	<b>0,00</b>	<b>-38.725,00</b>	<b>-39.279,46</b>	<b>-554,46</b>
<b>18</b>	<b>= Ergebnis der lfd. Verwaltungstätigkeit ( Zeilen 10 und 17)</b>	<b>-16.438,74</b>	<b>-30.725,00</b>	<b>0,00</b>	<b>-30.725,00</b>	<b>-27.465,51</b>	<b>3.259,49</b>
19	+ Finanzerträge	0,00	0,00	0,00	0,00	0,00	0,00
20	- Zinsen und sonstige Finanzaufwendungen	0,00	0,00	0,00	0,00	0,00	0,00
<b>21</b>	<b>= Finanzergebnis (Zeilen 19 und 20)</b>	<b>0,00</b>	<b>0,00</b>	<b>0,00</b>	<b>0,00</b>	<b>0,00</b>	<b>0,00</b>
<b>22</b>	<b>= Ordentliches Ergebnis (Zeilen 18 und 21)</b>	<b>-16.438,74</b>	<b>-30.725,00</b>	<b>0,00</b>	<b>-30.725,00</b>	<b>-27.465,51</b>	<b>3.259,49</b>
23	+ außerordentliche Erträge	0,00	0,00	0,00	0,00	0,00	0,00
24	- außerordentliche Aufwendungen	0,00	0,00	0,00	0,00	0,00	0,00
<b>25</b>	<b>= Außerordentliches Ergebnis (Zeilen 23 und 24)</b>	<b>0,00</b>	<b>0,00</b>	<b>0,00</b>	<b>0,00</b>	<b>0,00</b>	<b>0,00</b>
<b>26</b>	<b>= Jahresergebnis (Zeilen 22 und 25)</b>	<b>-16.438,74</b>	<b>-30.725,00</b>	<b>0,00</b>	<b>-30.725,00</b>	<b>-27.465,51</b>	<b>3.259,49</b>
27	+ Erträge aus internen Leistungsbeziehungen	0,00	0,00	0,00	0,00	0,00	0,00
28	- Aufw. aus internen Leistungsbeziehungen	-19.684,52	-25.760,45	0,00	-25.760,45	-24.000,09	1.760,36
<b>29</b>	<b>= Internes Jahresergebnis</b>	<b>-36.123,26</b>	<b>-56.485,45</b>	<b>0,00</b>	<b>-56.485,45</b>	<b>-51.465,60</b>	<b>5.019,85</b>



## Jahresabschluss 2012

<b>Teilergebnisrechnung Produkt 020401 Brandschutz, Rettungswesen, Katastrophenschutz</b>							
Stadt Beverungen							
Nr.	Bezeichnung	Ergebnis 2011	Ansatz lt. HHP 2012	Üpl/Apl/ HH-Reste	Fortgeschrieb. Ansatz 2012	Ergebnis 2012	Vergleich Fortg. Ansatz/Ergebnis
01	Steuern und ähnliche Abgaben	0,00	0,00	0,00	0,00	0,00	0,00
02	+ Zuwendungen und allgemeine Umlagen	52.353,62	50.210,00	0,00	50.210,00	49.404,08	-805,92
03	+ Sonstige Transfererträge	0,00	0,00	0,00	0,00	0,00	0,00
04	+ Öffentlich-rechtliche Leistungsentgelte	0,00	0,00	0,00	0,00	0,00	0,00
05	+ Privatrechtliche Leistungsentgelte	120,00	0,00	0,00	0,00	50,00	50,00
06	+ Kostenerstattungen und Kostenumlagen	10.621,60	9.500,00	0,00	9.500,00	11.032,63	1.532,63
07	+ Sonstige ordentliche Erträge	53,08	525,00	0,00	525,00	1.078,03	553,03
08	+ Aktivierte Eigenleistungen	0,00	0,00	0,00	0,00	0,00	0,00
09	+/- Bestandsveränderungen	0,00	0,00	0,00	0,00	0,00	0,00
<b>10</b>	<b>= Ordentliche Erträge</b>	<b>63.148,30</b>	<b>60.235,00</b>	<b>0,00</b>	<b>60.235,00</b>	<b>61.564,74</b>	<b>1.329,74</b>
11	- Personalaufwendungen	-23.457,55	-33.950,00	0,00	-33.950,00	-44.870,49	-10.920,49
12	- Versorgungsaufwendungen	-4.277,00	-2.350,00	0,00	-2.350,00	-3.880,26	-1.530,26
13	- Aufw. für Sach- und Dienstleistungen	-119.239,90	-130.750,00	0,00	-130.750,00	-132.754,98	-2.004,98
14	- Bilanzielle Abschreibungen	-77.004,58	-77.229,00	0,00	-77.229,00	-73.516,86	3.712,14
15	- Transferaufwendungen	-3.583,82	-4.000,00	0,00	-4.000,00	-3.587,54	412,46
16	- Sonstige ordentliche Aufwendungen	-146.178,01	-156.270,00	0,00	-156.270,00	-142.356,23	13.913,77
<b>17</b>	<b>= Ordentliche Aufwendungen</b>	<b>-373.740,86</b>	<b>-404.549,00</b>	<b>0,00</b>	<b>-404.549,00</b>	<b>-400.966,36</b>	<b>3.582,64</b>
<b>18</b>	<b>= Ergebnis der lfd. Verwaltungstätigkeit ( Zeilen 10 und 17)</b>	<b>-310.592,56</b>	<b>-344.314,00</b>	<b>0,00</b>	<b>-344.314,00</b>	<b>-339.401,62</b>	<b>4.912,38</b>
19	+ Finanzerträge	0,00	0,00	0,00	0,00	0,00	0,00
20	- Zinsen und sonstige Finanzaufwendungen	0,00	0,00	0,00	0,00	0,00	0,00
<b>21</b>	<b>= Finanzergebnis (Zeilen 19 und 20)</b>	<b>0,00</b>	<b>0,00</b>	<b>0,00</b>	<b>0,00</b>	<b>0,00</b>	<b>0,00</b>
<b>22</b>	<b>= Ordentliches Ergebnis (Zeilen 18 und 21)</b>	<b>-310.592,56</b>	<b>-344.314,00</b>	<b>0,00</b>	<b>-344.314,00</b>	<b>-339.401,62</b>	<b>4.912,38</b>
23	+ außerordentliche Erträge	0,00	0,00	0,00	0,00	0,00	0,00
24	- außerordentliche Aufwendungen	0,00	0,00	0,00	0,00	0,00	0,00
<b>25</b>	<b>= Außerordentliches Ergebnis (Zeilen 23 und 24)</b>	<b>0,00</b>	<b>0,00</b>	<b>0,00</b>	<b>0,00</b>	<b>0,00</b>	<b>0,00</b>
<b>26</b>	<b>= Jahresergebnis (Zeilen 22 und 25)</b>	<b>-310.592,56</b>	<b>-344.314,00</b>	<b>0,00</b>	<b>-344.314,00</b>	<b>-339.401,62</b>	<b>4.912,38</b>
27	+ Erträge aus internen Leistungsbeziehungen	14,18	0,00	0,00	0,00	10,50	10,50
28	- Aufw. aus internen Leistungsbeziehungen	-20.274,99	-22.119,61	0,00	-22.119,61	-22.012,17	107,44
<b>29</b>	<b>= Internes Jahresergebnis</b>	<b>-330.853,37</b>	<b>-366.433,61</b>	<b>0,00</b>	<b>-366.433,61</b>	<b>-361.403,29</b>	<b>5.030,32</b>

## Jahresabschluss 2012

<b>Teilfinanzrechnung Produkt 020401 Brandschutz, Rettungswesen, Katastrophenschutz</b>							
Stadt Beverungen							
Nr.	Bezeichnung	Ergebnis 2011	Ansatz lt. HHP 2012	Üpl/Apl/HH-Reste	Fortgeschrieb. Ansatz 2012	Ergebnis 2012	Vergleich Fortg. Ansatz/Ergebnis
18	+ Zuwendungen für Investitionsmaßnahmen	59.100,33	58.000,00	0,00	58.000,00	58.972,16	972,16
19	+ Einz. a. d. Veräußerung v. Sachanlagen	0,00	0,00	0,00	0,00	900,00	900,00
20	+ Einz. a. d. Veräußerung v. Finanzanlagen	0,00	0,00	0,00	0,00	0,00	0,00
21	+ Einz. a. Beiträgen u. ä. Entgelten	0,00	0,00	0,00	0,00	0,00	0,00
22	+ Sonstige Investitionseinzahlungen	0,00	0,00	0,00	0,00	0,00	0,00
<b>23</b>	<b>= Einzahlungen aus Investitionstätigkeit</b>	<b>59.100,33</b>	<b>58.000,00</b>	<b>0,00</b>	<b>58.000,00</b>	<b>59.872,16</b>	<b>1.872,16</b>
24	- Ausz. Erwerb v. Grundstücken u. Gebäuden	0,00	0,00	0,00	0,00	0,00	0,00
25	- Ausz. f. Baumaßnahmen	0,00	0,00	0,00	0,00	0,00	0,00
26	- Ausz. Erwerb v. bewegl. Anlagevermögen	-8.377,96	-75.950,00	42.000,00	-33.950,00	-49.150,72	-15.200,72
27	- Ausz. f. d. Erwerb v. Finanzanlagen	0,00	0,00	0,00	0,00	0,00	0,00
28	- Ausz. v. aktivierbaren Zuwendungen	0,00	0,00	0,00	0,00	0,00	0,00
29	- Sonstige Investitionsauszahlungen	0,00	0,00	0,00	0,00	0,00	0,00
<b>30</b>	<b>= Auszahlungen aus Investitionstätigkeit</b>	<b>-8.377,96</b>	<b>-75.950,00</b>	<b>42.000,00</b>	<b>-33.950,00</b>	<b>-49.150,72</b>	<b>-15.200,72</b>
<b>31</b>	<b>= Saldo Investitionstätigkeit (= Zeilen 23 und 30)</b>	<b>50.722,37</b>	<b>-17.950,00</b>	<b>42.000,00</b>	<b>24.050,00</b>	<b>10.721,44</b>	<b>-13.328,56</b>

## Jahresabschluss 2012

<b>Teilergebnisrechnung Produkt 020501 Einwohnerangelegenheiten</b>							
Stadt Beverungen							
Nr.	Bezeichnung	Ergebnis 2011	Ansatz lt. HHP 2012	Üpl/Apl/ HH-Reste	Fortgeschrieb. Ansatz 2012	Ergebnis 2012	Vergleich Fortg. Ansatz/Ergebnis
01	Steuern und ähnliche Abgaben	0,00	0,00	0,00	0,00	0,00	0,00
02	+ Zuwendungen und allgemeine Umlagen	0,00	0,00	0,00	0,00	0,00	0,00
03	+ Sonstige Transfererträge	0,00	0,00	0,00	0,00	0,00	0,00
04	+ Öffentlich-rechtliche Leistungsentgelte	76.525,39	77.500,00	0,00	77.500,00	73.812,43	-3.687,57
05	+ Privatrechtliche Leistungsentgelte	0,00	0,00	0,00	0,00	4,18	4,18
06	+ Kostenerstattungen und Kostenumlagen	0,00	0,00	0,00	0,00	0,00	0,00
07	+ Sonstige ordentliche Erträge	0,00	0,00	0,00	0,00	155,60	155,60
08	+ Aktivierte Eigenleistungen	0,00	0,00	0,00	0,00	0,00	0,00
09	+/- Bestandsveränderungen	0,00	0,00	0,00	0,00	0,00	0,00
<b>10</b>	<b>= Ordentliche Erträge</b>	<b>76.525,39</b>	<b>77.500,00</b>	<b>0,00</b>	<b>77.500,00</b>	<b>73.972,21</b>	<b>-3.527,79</b>
11	- Personalaufwendungen	-84.336,68	-79.700,00	0,00	-79.700,00	-80.263,67	-563,67
12	- Versorgungsaufwendungen	0,00	0,00	0,00	0,00	0,00	0,00
13	- Aufw. für Sach- und Dienstleistungen	-65.145,00	-68.100,00	0,00	-68.100,00	-61.540,06	6.559,94
14	- Bilanzielle Abschreibungen	-32,01	0,00	0,00	0,00	0,00	0,00
15	- Transferaufwendungen	0,00	0,00	0,00	0,00	0,00	0,00
16	- Sonstige ordentliche Aufwendungen	-9.101,49	-9.680,00	0,00	-9.680,00	-8.496,10	1.183,90
<b>17</b>	<b>= Ordentliche Aufwendungen</b>	<b>-158.615,18</b>	<b>-157.480,00</b>	<b>0,00</b>	<b>-157.480,00</b>	<b>-150.299,83</b>	<b>7.180,17</b>
<b>18</b>	<b>= Ergebnis der lfd. Verwaltungstätigkeit ( Zeilen 10 und 17)</b>	<b>-82.089,79</b>	<b>-79.980,00</b>	<b>0,00</b>	<b>-79.980,00</b>	<b>-76.327,62</b>	<b>3.652,38</b>
19	+ Finanzerträge	0,00	0,00	0,00	0,00	0,00	0,00
20	- Zinsen und sonstige Finanzaufwendungen	0,00	0,00	0,00	0,00	0,00	0,00
<b>21</b>	<b>= Finanzergebnis (Zeilen 19 und 20)</b>	<b>0,00</b>	<b>0,00</b>	<b>0,00</b>	<b>0,00</b>	<b>0,00</b>	<b>0,00</b>
<b>22</b>	<b>= Ordentliches Ergebnis (Zeilen 18 und 21)</b>	<b>-82.089,79</b>	<b>-79.980,00</b>	<b>0,00</b>	<b>-79.980,00</b>	<b>-76.327,62</b>	<b>3.652,38</b>
23	+ außerordentliche Erträge	0,00	0,00	0,00	0,00	0,00	0,00
24	- außerordentliche Aufwendungen	0,00	0,00	0,00	0,00	0,00	0,00
<b>25</b>	<b>= Außerordentliches Ergebnis (Zeilen 23 und 24)</b>	<b>0,00</b>	<b>0,00</b>	<b>0,00</b>	<b>0,00</b>	<b>0,00</b>	<b>0,00</b>
<b>26</b>	<b>= Jahresergebnis (Zeilen 22 und 25)</b>	<b>-82.089,79</b>	<b>-79.980,00</b>	<b>0,00</b>	<b>-79.980,00</b>	<b>-76.327,62</b>	<b>3.652,38</b>
27	+ Erträge aus internen Leistungsbeziehungen	0,00	0,00	0,00	0,00	0,00	0,00
28	- Aufw. aus internen Leistungsbeziehungen	-35.184,52	-32.628,39	0,00	-32.628,39	-29.171,32	3.457,07
<b>29</b>	<b>= Internes Jahresergebnis</b>	<b>-117.274,31</b>	<b>-112.608,39</b>	<b>0,00</b>	<b>-112.608,39</b>	<b>-105.498,94</b>	<b>7.109,45</b>

## Jahresabschluss 2012

<b>Teilergebnisrechnung Produkt 020601 Personenstandswesen</b>							
Stadt Beverungen							
Nr.	Bezeichnung	Ergebnis 2011	Ansatz lt. HHP 2012	Üpl/Apl/ HH-Reste	Fortgeschrieb. Ansatz 2012	Ergebnis 2012	Vergleich Fortg. Ansatz/Ergebnis
01	Steuern und ähnliche Abgaben	0,00	0,00	0,00	0,00	0,00	0,00
02	+ Zuwendungen und allgemeine Umlagen	0,00	0,00	0,00	0,00	0,00	0,00
03	+ Sonstige Transfererträge	0,00	0,00	0,00	0,00	0,00	0,00
04	+ Öffentlich-rechtliche Leistungsentgelte	10.893,50	10.000,00	0,00	10.000,00	10.463,50	463,50
05	+ Privatrechtliche Leistungsentgelte	0,00	0,00	0,00	0,00	0,00	0,00
06	+ Kostenerstattungen und Kostenumlagen	0,00	0,00	0,00	0,00	0,00	0,00
07	+ Sonstige ordentliche Erträge	0,00	0,00	0,00	0,00	95,84	95,84
08	+ Aktivierte Eigenleistungen	0,00	0,00	0,00	0,00	0,00	0,00
09	+/- Bestandsveränderungen	0,00	0,00	0,00	0,00	0,00	0,00
<b>10</b>	<b>= Ordentliche Erträge</b>	<b>10.893,50</b>	<b>10.000,00</b>	<b>0,00</b>	<b>10.000,00</b>	<b>10.559,34</b>	<b>559,34</b>
11	- Personalaufwendungen	-50.695,52	-46.400,00	0,00	-46.400,00	-62.431,57	-16.031,57
12	- Versorgungsaufwendungen	-55.269,43	-11.500,00	0,00	-11.500,00	-12.892,30	-1.392,30
13	- Aufw. für Sach- und Dienstleistungen	-7.115,07	-8.050,00	0,00	-8.050,00	-10.655,99	-2.605,99
14	- Bilanzielle Abschreibungen	-31,93	0,00	0,00	0,00	0,00	0,00
15	- Transferaufwendungen	0,00	0,00	0,00	0,00	0,00	0,00
16	- Sonstige ordentliche Aufwendungen	-6.537,77	-7.380,00	0,00	-7.380,00	-6.563,29	816,71
<b>17</b>	<b>= Ordentliche Aufwendungen</b>	<b>-119.649,72</b>	<b>-73.330,00</b>	<b>0,00</b>	<b>-73.330,00</b>	<b>-92.543,15</b>	<b>-19.213,15</b>
<b>18</b>	<b>= Ergebnis der lfd. Verwaltungstätigkeit ( Zeilen 10 und 17)</b>	<b>-108.756,22</b>	<b>-63.330,00</b>	<b>0,00</b>	<b>-63.330,00</b>	<b>-81.983,81</b>	<b>-18.653,81</b>
19	+ Finanzerträge	0,00	0,00	0,00	0,00	0,00	0,00
20	- Zinsen und sonstige Finanzaufwendungen	0,00	0,00	0,00	0,00	0,00	0,00
<b>21</b>	<b>= Finanzergebnis (Zeilen 19 und 20)</b>	<b>0,00</b>	<b>0,00</b>	<b>0,00</b>	<b>0,00</b>	<b>0,00</b>	<b>0,00</b>
<b>22</b>	<b>= Ordentliches Ergebnis (Zeilen 18 und 21)</b>	<b>-108.756,22</b>	<b>-63.330,00</b>	<b>0,00</b>	<b>-63.330,00</b>	<b>-81.983,81</b>	<b>-18.653,81</b>
23	+ außerordentliche Erträge	0,00	0,00	0,00	0,00	0,00	0,00
24	- außerordentliche Aufwendungen	0,00	0,00	0,00	0,00	0,00	0,00
<b>25</b>	<b>= Außerordentliches Ergebnis (Zeilen 23 und 24)</b>	<b>0,00</b>	<b>0,00</b>	<b>0,00</b>	<b>0,00</b>	<b>0,00</b>	<b>0,00</b>
<b>26</b>	<b>= Jahresergebnis (Zeilen 22 und 25)</b>	<b>-108.756,22</b>	<b>-63.330,00</b>	<b>0,00</b>	<b>-63.330,00</b>	<b>-81.983,81</b>	<b>-18.653,81</b>
27	+ Erträge aus internen Leistungsbeziehungen	0,00	0,00	0,00	0,00	0,00	0,00
28	- Aufw. aus internen Leistungsbeziehungen	-28.527,10	-31.444,53	0,00	-31.444,53	-21.238,68	10.205,85
<b>29</b>	<b>= Internes Jahresergebnis</b>	<b>-137.283,32</b>	<b>-94.774,53</b>	<b>0,00</b>	<b>-94.774,53</b>	<b>-103.222,49</b>	<b>-8.447,96</b>

## Jahresabschluss 2012

<b>Teilergebnisrechnung Produkt 020701 Statistik</b>							
Stadt Beverungen							
Nr.	Bezeichnung	Ergebnis 2011	Ansatz lt. HHP 2012	Üpl/Apl/ HH-Reste	Fortgeschrieb. Ansatz 2012	Ergebnis 2012	Vergleich Fortg. Ansatz/Ergebnis
01	Steuern und ähnliche Abgaben	0,00	0,00	0,00	0,00	0,00	0,00
02	+ Zuwendungen und allgemeine Umlagen	0,00	0,00	0,00	0,00	0,00	0,00
03	+ Sonstige Transfererträge	0,00	0,00	0,00	0,00	0,00	0,00
04	+ Öffentlich-rechtliche Leistungsentgelte	0,00	0,00	0,00	0,00	0,00	0,00
05	+ Privatrechtliche Leistungsentgelte	0,00	0,00	0,00	0,00	0,00	0,00
06	+ Kostenerstattungen und Kostenumlagen	0,00	0,00	0,00	0,00	0,00	0,00
07	+ Sonstige ordentliche Erträge	0,00	0,00	0,00	0,00	4,45	4,45
08	+ Aktivierte Eigenleistungen	0,00	0,00	0,00	0,00	0,00	0,00
09	+/- Bestandsveränderungen	0,00	0,00	0,00	0,00	0,00	0,00
<b>10</b>	<b>= Ordentliche Erträge</b>	<b>0,00</b>	<b>0,00</b>	<b>0,00</b>	<b>0,00</b>	<b>4,45</b>	<b>4,45</b>
11	- Personalaufwendungen	-2.031,54	-2.035,00	0,00	-2.035,00	-2.010,37	24,63
12	- Versorgungsaufwendungen	0,00	0,00	0,00	0,00	0,00	0,00
13	- Aufw. für Sach- und Dienstleistungen	-100,69	-130,00	0,00	-130,00	-82,24	47,76
14	- Bilanzielle Abschreibungen	0,00	0,00	0,00	0,00	0,00	0,00
15	- Transferaufwendungen	0,00	0,00	0,00	0,00	0,00	0,00
16	- Sonstige ordentliche Aufwendungen	-235,23	-240,00	0,00	-240,00	-228,79	11,21
<b>17</b>	<b>= Ordentliche Aufwendungen</b>	<b>-2.367,46</b>	<b>-2.405,00</b>	<b>0,00</b>	<b>-2.405,00</b>	<b>-2.321,40</b>	<b>83,60</b>
<b>18</b>	<b>= Ergebnis der lfd. Verwaltungstätigkeit ( Zeilen 10 und 17)</b>	<b>-2.367,46</b>	<b>-2.405,00</b>	<b>0,00</b>	<b>-2.405,00</b>	<b>-2.316,95</b>	<b>88,05</b>
19	+ Finanzerträge	0,00	0,00	0,00	0,00	0,00	0,00
20	- Zinsen und sonstige Finanzaufwendungen	0,00	0,00	0,00	0,00	0,00	0,00
<b>21</b>	<b>= Finanzergebnis (Zeilen 19 und 20)</b>	<b>0,00</b>	<b>0,00</b>	<b>0,00</b>	<b>0,00</b>	<b>0,00</b>	<b>0,00</b>
<b>22</b>	<b>= Ordentliches Ergebnis (Zeilen 18 und 21)</b>	<b>-2.367,46</b>	<b>-2.405,00</b>	<b>0,00</b>	<b>-2.405,00</b>	<b>-2.316,95</b>	<b>88,05</b>
23	+ außerordentliche Erträge	0,00	0,00	0,00	0,00	0,00	0,00
24	- außerordentliche Aufwendungen	0,00	0,00	0,00	0,00	0,00	0,00
<b>25</b>	<b>= Außerordentliches Ergebnis (Zeilen 23 und 24)</b>	<b>0,00</b>	<b>0,00</b>	<b>0,00</b>	<b>0,00</b>	<b>0,00</b>	<b>0,00</b>
<b>26</b>	<b>= Jahresergebnis (Zeilen 22 und 25)</b>	<b>-2.367,46</b>	<b>-2.405,00</b>	<b>0,00</b>	<b>-2.405,00</b>	<b>-2.316,95</b>	<b>88,05</b>
27	+ Erträge aus internen Leistungsbeziehungen	0,00	0,00	0,00	0,00	0,00	0,00
28	- Aufw. aus internen Leistungsbeziehungen	-6.632,40	-7.320,02	0,00	-7.320,02	-6.331,45	988,57
<b>29</b>	<b>= Internes Jahresergebnis</b>	<b>-8.999,86</b>	<b>-9.725,02</b>	<b>0,00</b>	<b>-9.725,02</b>	<b>-8.648,40</b>	<b>1.076,62</b>

## Jahresabschluss 2012

<b>Teilergebnisrechnung Produkt 020702 Wahlen</b>							
Stadt Beverungen							
Nr.	Bezeichnung	Ergebnis 2011	Ansatz lt. HHP 2012	Üpl/Apl/ HH-Reste	Fortgeschrieb. Ansatz 2012	Ergebnis 2012	Vergleich Fortg. Ansatz/Ergebnis
01	Steuern und ähnliche Abgaben	0,00	0,00	0,00	0,00	0,00	0,00
02	+ Zuwendungen und allgemeine Umlagen	0,00	0,00	0,00	0,00	0,00	0,00
03	+ Sonstige Transfererträge	0,00	0,00	0,00	0,00	0,00	0,00
04	+ Öffentlich-rechtliche Leistungsentgelte	0,00	0,00	0,00	0,00	0,00	0,00
05	+ Privatrechtliche Leistungsentgelte	0,00	0,00	0,00	0,00	0,00	0,00
06	+ Kostenerstattungen und Kostenumlagen	0,00	0,00	0,00	0,00	8.007,84	8.007,84
07	+ Sonstige ordentliche Erträge	0,00	0,00	0,00	0,00	9,39	9,39
08	+ Aktivierte Eigenleistungen	0,00	0,00	0,00	0,00	0,00	0,00
09	+/- Bestandsveränderungen	0,00	0,00	0,00	0,00	0,00	0,00
<b>10</b>	<b>= Ordentliche Erträge</b>	<b>0,00</b>	<b>0,00</b>	<b>0,00</b>	<b>0,00</b>	<b>8.017,23</b>	<b>8.017,23</b>
11	- Personalaufwendungen	-6.885,86	-6.230,00	0,00	-6.230,00	-5.958,38	271,62
12	- Versorgungsaufwendungen	-1.604,17	-600,00	0,00	-600,00	-1.188,89	-588,89
13	- Aufw. für Sach- und Dienstleistungen	-1.411,05	-1.600,00	0,00	-1.600,00	-2.556,30	-956,30
14	- Bilanzielle Abschreibungen	-75,56	-76,00	0,00	-76,00	-75,57	0,43
15	- Transferaufwendungen	0,00	0,00	0,00	0,00	0,00	0,00
16	- Sonstige ordentliche Aufwendungen	-741,12	-1.130,00	0,00	-1.130,00	-7.236,05	-6.106,05
<b>17</b>	<b>= Ordentliche Aufwendungen</b>	<b>-10.717,76</b>	<b>-9.636,00</b>	<b>0,00</b>	<b>-9.636,00</b>	<b>-17.015,19</b>	<b>-7.379,19</b>
<b>18</b>	<b>= Ergebnis der lfd. Verwaltungstätigkeit ( Zeilen 10 und 17)</b>	<b>-10.717,76</b>	<b>-9.636,00</b>	<b>0,00</b>	<b>-9.636,00</b>	<b>-8.997,96</b>	<b>638,04</b>
19	+ Finanzerträge	0,00	0,00	0,00	0,00	0,00	0,00
20	- Zinsen und sonstige Finanzaufwendungen	0,00	0,00	0,00	0,00	0,00	0,00
<b>21</b>	<b>= Finanzergebnis (Zeilen 19 und 20)</b>	<b>0,00</b>	<b>0,00</b>	<b>0,00</b>	<b>0,00</b>	<b>0,00</b>	<b>0,00</b>
<b>22</b>	<b>= Ordentliches Ergebnis (Zeilen 18 und 21)</b>	<b>-10.717,76</b>	<b>-9.636,00</b>	<b>0,00</b>	<b>-9.636,00</b>	<b>-8.997,96</b>	<b>638,04</b>
23	+ außerordentliche Erträge	0,00	0,00	0,00	0,00	0,00	0,00
24	- außerordentliche Aufwendungen	0,00	0,00	0,00	0,00	0,00	0,00
<b>25</b>	<b>= Außerordentliches Ergebnis (Zeilen 23 und 24)</b>	<b>0,00</b>	<b>0,00</b>	<b>0,00</b>	<b>0,00</b>	<b>0,00</b>	<b>0,00</b>
<b>26</b>	<b>= Jahresergebnis (Zeilen 22 und 25)</b>	<b>-10.717,76</b>	<b>-9.636,00</b>	<b>0,00</b>	<b>-9.636,00</b>	<b>-8.997,96</b>	<b>638,04</b>
27	+ Erträge aus internen Leistungsbeziehungen	0,00	0,00	0,00	0,00	0,00	0,00
28	- Aufw. aus internen Leistungsbeziehungen	-7.372,53	-8.103,43	0,00	-8.103,43	-7.057,11	1.046,32
<b>29</b>	<b>= Internes Jahresergebnis</b>	<b>-18.090,29</b>	<b>-17.739,43</b>	<b>0,00</b>	<b>-17.739,43</b>	<b>-16.055,07</b>	<b>1.684,36</b>

## Jahresabschluss 2012

<b>Teilergebnisrechnung Produkt 030108 Förderschulen</b>							
Stadt Beverungen							
Nr.	Bezeichnung	Ergebnis 2011	Ansatz lt. HHP 2012	Üpl/Apl/ HH-Reste	Fortgeschrieb. Ansatz 2012	Ergebnis 2012	Vergleich Fortg. Ansatz/Ergebnis
01	Steuern und ähnliche Abgaben	0,00	0,00	0,00	0,00	0,00	0,00
02	+ Zuwendungen und allgemeine Umlagen	979,43	864,00	0,00	864,00	863,63	-0,37
03	+ Sonstige Transfererträge	0,00	0,00	0,00	0,00	0,00	0,00
04	+ Öffentlich-rechtliche Leistungsentgelte	0,00	0,00	0,00	0,00	0,00	0,00
05	+ Privatrechtliche Leistungsentgelte	0,00	0,00	0,00	0,00	0,00	0,00
06	+ Kostenerstattungen und Kostenumlagen	0,00	0,00	0,00	0,00	0,00	0,00
07	+ Sonstige ordentliche Erträge	0,00	0,00	0,00	0,00	33,10	33,10
08	+ Aktivierte Eigenleistungen	0,00	0,00	0,00	0,00	0,00	0,00
09	+/- Bestandsveränderungen	0,00	0,00	0,00	0,00	0,00	0,00
<b>10</b>	<b>= Ordentliche Erträge</b>	<b>979,43</b>	<b>864,00</b>	<b>0,00</b>	<b>864,00</b>	<b>896,73</b>	<b>32,73</b>
11	- Personalaufwendungen	-14.819,81	-15.150,00	0,00	-15.150,00	-14.675,98	474,02
12	- Versorgungsaufwendungen	0,00	0,00	0,00	0,00	0,00	0,00
13	- Aufw. für Sach- und Dienstleistungen	-56.384,92	-60.410,00	0,00	-60.410,00	-51.486,67	8.923,33
14	- Bilanzielle Abschreibungen	-6.686,95	-7.158,00	0,00	-7.158,00	-3.875,65	3.282,35
15	- Transferaufwendungen	0,00	0,00	0,00	0,00	0,00	0,00
16	- Sonstige ordentliche Aufwendungen	-79.987,53	-80.204,00	0,00	-80.204,00	-79.499,58	704,42
<b>17</b>	<b>= Ordentliche Aufwendungen</b>	<b>-157.879,21</b>	<b>-162.922,00</b>	<b>0,00</b>	<b>-162.922,00</b>	<b>-149.537,88</b>	<b>13.384,12</b>
<b>18</b>	<b>= Ergebnis der lfd. Verwaltungstätigkeit ( Zeilen 10 und 17)</b>	<b>-156.899,78</b>	<b>-162.058,00</b>	<b>0,00</b>	<b>-162.058,00</b>	<b>-148.641,15</b>	<b>13.416,85</b>
19	+ Finanzerträge	0,00	0,00	0,00	0,00	0,00	0,00
20	- Zinsen und sonstige Finanzaufwendungen	0,00	0,00	0,00	0,00	0,00	0,00
<b>21</b>	<b>= Finanzergebnis (Zeilen 19 und 20)</b>	<b>0,00</b>	<b>0,00</b>	<b>0,00</b>	<b>0,00</b>	<b>0,00</b>	<b>0,00</b>
<b>22</b>	<b>= Ordentliches Ergebnis (Zeilen 18 und 21)</b>	<b>-156.899,78</b>	<b>-162.058,00</b>	<b>0,00</b>	<b>-162.058,00</b>	<b>-148.641,15</b>	<b>13.416,85</b>
23	+ außerordentliche Erträge	0,00	0,00	0,00	0,00	0,00	0,00
24	- außerordentliche Aufwendungen	0,00	0,00	0,00	0,00	0,00	0,00
<b>25</b>	<b>= Außerordentliches Ergebnis (Zeilen 23 und 24)</b>	<b>0,00</b>	<b>0,00</b>	<b>0,00</b>	<b>0,00</b>	<b>0,00</b>	<b>0,00</b>
<b>26</b>	<b>= Jahresergebnis (Zeilen 22 und 25)</b>	<b>-156.899,78</b>	<b>-162.058,00</b>	<b>0,00</b>	<b>-162.058,00</b>	<b>-148.641,15</b>	<b>13.416,85</b>
27	+ Erträge aus internen Leistungsbeziehungen	0,00	0,00	0,00	0,00	0,00	0,00
28	- Aufw. aus internen Leistungsbeziehungen	-16.268,42	-17.320,43	0,00	-17.320,43	-14.940,37	2.380,06
<b>29</b>	<b>= Internes Jahresergebnis</b>	<b>-173.168,20</b>	<b>-179.378,43</b>	<b>0,00</b>	<b>-179.378,43</b>	<b>-163.581,52</b>	<b>15.796,91</b>

## Jahresabschluss 2012

<b>Teilfinanzrechnung Produkt 030108 Förderschulen</b>							
Stadt Beverungen							
Nr.	Bezeichnung	Ergebnis 2011	Ansatz lt. HHP 2012	Üpl/Apl/HH-Reste	Fortgeschrieb. Ansatz 2012	Ergebnis 2012	Vergleich Fortg. Ansatz/Ergebnis
18	+ Zuwendungen für Investitionsmaßnahmen	0,00	0,00	0,00	0,00	0,00	0,00
19	+ Einz. a. d. Veräußerung v. Sachanlagen	0,00	0,00	0,00	0,00	0,00	0,00
20	+ Einz. a. d. Veräußerung v. Finanzanlagen	0,00	0,00	0,00	0,00	0,00	0,00
21	+ Einz. a. Beiträgen u. ä. Entgelten	0,00	0,00	0,00	0,00	0,00	0,00
22	+ Sonstige Investitionseinzahlungen	0,00	0,00	0,00	0,00	0,00	0,00
<b>23</b>	<b>= Einzahlungen aus Investitionstätigkeit</b>	<b>0,00</b>	<b>0,00</b>	<b>0,00</b>	<b>0,00</b>	<b>0,00</b>	<b>0,00</b>
24	- Ausz. Erwerb v. Grundstücken u. Gebäuden	0,00	0,00	0,00	0,00	0,00	0,00
25	- Ausz. f. Baumaßnahmen	0,00	0,00	0,00	0,00	0,00	0,00
26	- Ausz. Erwerb v. bewegl. Anlagevermögen	-3.012,87	-5.500,00	0,00	-5.500,00	-318,38	5.181,62
27	- Ausz. f. d. Erwerb v. Finanzanlagen	0,00	0,00	0,00	0,00	0,00	0,00
28	- Ausz. v. aktivierbaren Zuwendungen	0,00	0,00	0,00	0,00	0,00	0,00
29	- Sonstige Investitionsauszahlungen	0,00	0,00	0,00	0,00	0,00	0,00
<b>30</b>	<b>= Auszahlungen aus Investitionstätigkeit</b>	<b>-3.012,87</b>	<b>-5.500,00</b>	<b>0,00</b>	<b>-5.500,00</b>	<b>-318,38</b>	<b>5.181,62</b>
<b>31</b>	<b>= Saldo Investitionstätigkeit (= Zeilen 23 und 30)</b>	<b>-3.012,87</b>	<b>-5.500,00</b>	<b>0,00</b>	<b>-5.500,00</b>	<b>-318,38</b>	<b>5.181,62</b>



## Jahresabschluss 2012

<b>Teilergebnisrechnung Produkt 030109 Schulverwaltung</b>							
Stadt Beverungen							
Nr.	Bezeichnung	Ergebnis 2011	Ansatz lt. HHP 2012	Üpl/Apl/HH-Reste	Fortgeschrieb. Ansatz 2012	Ergebnis 2012	Vergleich Fortg. Ansatz/Ergebnis
01	Steuern und ähnliche Abgaben	0,00	0,00	0,00	0,00	0,00	0,00
02	+ Zuwendungen und allgemeine Umlagen	145.501,00	138.400,00	0,00	138.400,00	159.165,17	20.765,17
03	+ Sonstige Transfererträge	0,00	0,00	0,00	0,00	0,00	0,00
04	+ Öffentlich-rechtliche Leistungsentgelte	22.110,00	20.000,00	0,00	20.000,00	21.695,00	1.695,00
05	+ Privatrechtliche Leistungsentgelte	1.751,31	0,00	0,00	0,00	2.471,95	2.471,95
06	+ Kostenerstattungen und Kostenumlagen	306,20	0,00	0,00	0,00	314,40	314,40
07	+ Sonstige ordentliche Erträge	0,00	100,00	0,00	100,00	94,35	-5,65
08	+ Aktivierte Eigenleistungen	0,00	0,00	0,00	0,00	0,00	0,00
09	+/- Bestandsveränderungen	0,00	0,00	0,00	0,00	0,00	0,00
<b>10</b>	<b>= Ordentliche Erträge</b>	<b>169.668,51</b>	<b>158.500,00</b>	<b>0,00</b>	<b>158.500,00</b>	<b>183.740,87</b>	<b>25.240,87</b>
11	- Personalaufwendungen	-46.445,58	-53.840,00	0,00	-53.840,00	-67.959,77	-14.119,77
12	- Versorgungsaufwendungen	-30.660,41	-16.450,00	0,00	-16.450,00	-28.496,37	-12.046,37
13	- Aufw. für Sach- und Dienstleistungen	-730.347,19	-676.350,00	0,00	-676.350,00	-659.706,82	16.643,18
14	- Bilanzielle Abschreibungen	0,00	0,00	0,00	0,00	0,00	0,00
15	- Transferaufwendungen	-98.226,50	-156.200,00	0,00	-156.200,00	-178.668,47	-22.468,47
16	- Sonstige ordentliche Aufwendungen	-191.867,77	-181.346,00	0,00	-181.346,00	-180.824,15	521,85
<b>17</b>	<b>= Ordentliche Aufwendungen</b>	<b>-1.097.547,45</b>	<b>-1.084.186,00</b>	<b>0,00</b>	<b>-1.084.186,00</b>	<b>-1.115.655,58</b>	<b>-31.469,58</b>
<b>18</b>	<b>= Ergebnis der lfd. Verwaltungstätigkeit ( Zeilen 10 und 17)</b>	<b>-927.878,94</b>	<b>-925.686,00</b>	<b>0,00</b>	<b>-925.686,00</b>	<b>-931.914,71</b>	<b>-6.228,71</b>
19	+ Finanzerträge	0,00	0,00	0,00	0,00	0,00	0,00
20	- Zinsen und sonstige Finanzaufwendungen	0,00	0,00	0,00	0,00	0,00	0,00
<b>21</b>	<b>= Finanzergebnis (Zeilen 19 und 20)</b>	<b>0,00</b>	<b>0,00</b>	<b>0,00</b>	<b>0,00</b>	<b>0,00</b>	<b>0,00</b>
<b>22</b>	<b>= Ordentliches Ergebnis (Zeilen 18 und 21)</b>	<b>-927.878,94</b>	<b>-925.686,00</b>	<b>0,00</b>	<b>-925.686,00</b>	<b>-931.914,71</b>	<b>-6.228,71</b>
23	+ außerordentliche Erträge	0,00	0,00	0,00	0,00	0,00	0,00
24	- außerordentliche Aufwendungen	0,00	0,00	0,00	0,00	0,00	0,00
<b>25</b>	<b>= Außerordentliches Ergebnis (Zeilen 23 und 24)</b>	<b>0,00</b>	<b>0,00</b>	<b>0,00</b>	<b>0,00</b>	<b>0,00</b>	<b>0,00</b>
<b>26</b>	<b>= Jahresergebnis (Zeilen 22 und 25)</b>	<b>-927.878,94</b>	<b>-925.686,00</b>	<b>0,00</b>	<b>-925.686,00</b>	<b>-931.914,71</b>	<b>-6.228,71</b>
27	+ Erträge aus internen Leistungsbeziehungen	3.225,00	0,00	0,00	0,00	3.160,00	3.160,00
28	- Aufw. aus internen Leistungsbeziehungen	-37.893,93	-32.972,33	0,00	-32.972,33	-32.036,43	935,90
<b>29</b>	<b>= Internes Jahresergebnis</b>	<b>-962.547,87</b>	<b>-958.658,33</b>	<b>0,00</b>	<b>-958.658,33</b>	<b>-960.791,14</b>	<b>-2.132,81</b>

## Jahresabschluss 2012

<b>Teilfinanzrechnung Produkt 030109 Schulverwaltung</b>							
Stadt Beverungen							
Nr.	Bezeichnung	Ergebnis 2011	Ansatz lt. HHP 2012	Üpl/Apl/HH-Reste	Fortgeschrieb. Ansatz 2012	Ergebnis 2012	Vergleich Fortg. Ansatz/Ergebnis
18	+ Zuwendungen für Investitionsmaßnahmen	-4.000,00	0,00	0,00	0,00	0,00	0,00
19	+ Einz. a. d. Veräußerung v. Sachanlagen	0,00	0,00	0,00	0,00	0,00	0,00
20	+ Einz. a. d. Veräußerung v. Finanzanlagen	0,00	0,00	0,00	0,00	0,00	0,00
21	+ Einz. a. Beiträgen u. ä. Entgelten	0,00	0,00	0,00	0,00	0,00	0,00
22	+ Sonstige Investitionseinzahlungen	0,00	0,00	0,00	0,00	0,00	0,00
<b>23</b>	<b>= Einzahlungen aus Investitionstätigkeit</b>	<b>-4.000,00</b>	<b>0,00</b>	<b>0,00</b>	<b>0,00</b>	<b>0,00</b>	<b>0,00</b>
24	- Ausz. Erwerb v. Grundstücken u. Gebäuden	0,00	0,00	0,00	0,00	0,00	0,00
25	- Ausz. f. Baumaßnahmen	0,00	0,00	0,00	0,00	0,00	0,00
26	- Ausz. Erwerb v. bewegl. Anlagevermögen	0,00	0,00	0,00	0,00	0,00	0,00
27	- Ausz. f. d. Erwerb v. Finanzanlagen	0,00	0,00	0,00	0,00	0,00	0,00
28	- Ausz. v. aktivierbaren Zuwendungen	0,00	0,00	0,00	0,00	0,00	0,00
29	- Sonstige Investitionsauszahlungen	0,00	0,00	0,00	0,00	0,00	0,00
<b>30</b>	<b>= Auszahlungen aus Investitionstätigkeit</b>	<b>0,00</b>	<b>0,00</b>	<b>0,00</b>	<b>0,00</b>	<b>0,00</b>	<b>0,00</b>
<b>31</b>	<b>= Saldo Investitionstätigkeit (= Zeilen 23 und 30)</b>	<b>-4.000,00</b>	<b>0,00</b>	<b>0,00</b>	<b>0,00</b>	<b>0,00</b>	<b>0,00</b>

## Jahresabschluss 2012

<b>Teilergebnisrechnung Produkt 030110 Grundschulen</b>							
Stadt Beverungen							
Nr.	Bezeichnung	Ergebnis 2011	Ansatz lt. HHP 2012	Üpl/Apl/ HH-Reste	Fortgeschrieb. Ansatz 2012	Ergebnis 2012	Vergleich Fortg. Ansatz/Ergebnis
01	Steuern und ähnliche Abgaben	0,00	0,00	0,00	0,00	0,00	0,00
02	+ Zuwendungen und allgemeine Umlagen	6.440,37	5.977,00	0,00	5.977,00	6.593,28	616,28
03	+ Sonstige Transfererträge	0,00	0,00	0,00	0,00	0,00	0,00
04	+ Öffentlich-rechtliche Leistungsentgelte	0,00	0,00	0,00	0,00	0,00	0,00
05	+ Privatrechtliche Leistungsentgelte	0,00	0,00	0,00	0,00	127,50	127,50
06	+ Kostenerstattungen und Kostenumlagen	1.761,04	0,00	0,00	0,00	27,29	27,29
07	+ Sonstige ordentliche Erträge	0,00	0,00	0,00	0,00	69,16	69,16
08	+ Aktivierte Eigenleistungen	0,00	0,00	0,00	0,00	0,00	0,00
09	+/- Bestandsveränderungen	0,00	0,00	0,00	0,00	0,00	0,00
<b>10</b>	<b>= Ordentliche Erträge</b>	<b>8.201,41</b>	<b>5.977,00</b>	<b>0,00</b>	<b>5.977,00</b>	<b>6.817,23</b>	<b>840,23</b>
11	- Personalaufwendungen	-44.925,64	-41.850,00	0,00	-41.850,00	-38.850,45	2.999,55
12	- Versorgungsaufwendungen	0,00	0,00	0,00	0,00	0,00	0,00
13	- Aufw. für Sach- und Dienstleistungen	-279.291,32	-263.200,00	-341,90	-263.541,90	-185.767,41	77.774,49
14	- Bilanzielle Abschreibungen	-20.087,01	-24.853,00	0,00	-24.853,00	-19.406,18	5.446,82
15	- Transferaufwendungen	0,00	0,00	0,00	0,00	0,00	0,00
16	- Sonstige ordentliche Aufwendungen	-365.366,29	-340.329,00	0,00	-340.329,00	-337.598,73	2.730,27
<b>17</b>	<b>= Ordentliche Aufwendungen</b>	<b>-709.670,26</b>	<b>-670.232,00</b>	<b>-341,90</b>	<b>-670.573,90</b>	<b>-581.622,77</b>	<b>88.951,13</b>
<b>18</b>	<b>= Ergebnis der lfd. Verwaltungstätigkeit ( Zeilen 10 und 17)</b>	<b>-701.468,85</b>	<b>-664.255,00</b>	<b>-341,90</b>	<b>-664.596,90</b>	<b>-574.805,54</b>	<b>89.791,36</b>
19	+ Finanzerträge	0,00	0,00	0,00	0,00	0,00	0,00
20	- Zinsen und sonstige Finanzaufwendungen	0,00	0,00	0,00	0,00	0,00	0,00
<b>21</b>	<b>= Finanzergebnis (Zeilen 19 und 20)</b>	<b>0,00</b>	<b>0,00</b>	<b>0,00</b>	<b>0,00</b>	<b>0,00</b>	<b>0,00</b>
<b>22</b>	<b>= Ordentliches Ergebnis (Zeilen 18 und 21)</b>	<b>-701.468,85</b>	<b>-664.255,00</b>	<b>-341,90</b>	<b>-664.596,90</b>	<b>-574.805,54</b>	<b>89.791,36</b>
23	+ außerordentliche Erträge	0,00	0,00	0,00	0,00	0,00	0,00
24	- außerordentliche Aufwendungen	0,00	0,00	0,00	0,00	0,00	0,00
<b>25</b>	<b>= Außerordentliches Ergebnis (Zeilen 23 und 24)</b>	<b>0,00</b>	<b>0,00</b>	<b>0,00</b>	<b>0,00</b>	<b>0,00</b>	<b>0,00</b>
<b>26</b>	<b>= Jahresergebnis (Zeilen 22 und 25)</b>	<b>-701.468,85</b>	<b>-664.255,00</b>	<b>-341,90</b>	<b>-664.596,90</b>	<b>-574.805,54</b>	<b>89.791,36</b>
27	+ Erträge aus internen Leistungsbeziehungen	45,00	0,00	0,00	0,00	57,00	57,00
28	- Aufw. aus internen Leistungsbeziehungen	-43.349,06	-41.189,96	0,00	-41.189,96	-31.387,26	9.802,70
<b>29</b>	<b>= Internes Jahresergebnis</b>	<b>-744.772,91</b>	<b>-705.444,96</b>	<b>-341,90</b>	<b>-705.786,86</b>	<b>-606.135,80</b>	<b>99.651,06</b>

## Jahresabschluss 2012

<b>Teilfinanzrechnung Produkt 030110 Grundschulen</b>							
Stadt Beverungen							
Nr.	Bezeichnung	Ergebnis 2011	Ansatz lt. HHP 2012	Üpl/Apl/HH-Reste	Fortgeschrieb. Ansatz 2012	Ergebnis 2012	Vergleich Fortg. Ansatz/Ergebnis
18	+ Zuwendungen für Investitionsmaßnahmen	1.254,46	0,00	0,00	0,00	0,00	0,00
19	+ Einz. a. d. Veräußerung v. Sachanlagen	0,00	0,00	0,00	0,00	0,00	0,00
20	+ Einz. a. d. Veräußerung v. Finanzanlagen	0,00	0,00	0,00	0,00	0,00	0,00
21	+ Einz. a. Beiträgen u. ä. Entgelten	0,00	0,00	0,00	0,00	0,00	0,00
22	+ Sonstige Investitionseinzahlungen	0,00	0,00	0,00	0,00	0,00	0,00
<b>23</b>	<b>= Einzahlungen aus Investitionstätigkeit</b>	<b>1.254,46</b>	<b>0,00</b>	<b>0,00</b>	<b>0,00</b>	<b>0,00</b>	<b>0,00</b>
24	- Ausz. Erwerb v. Grundstücken u. Gebäuden	0,00	0,00	0,00	0,00	0,00	0,00
25	- Ausz. f. Baumaßnahmen	0,00	0,00	0,00	0,00	0,00	0,00
26	- Ausz. Erwerb v. bewegl. Anlagevermögen	-15.673,94	-21.550,00	1.341,90	-20.208,10	-8.816,29	11.391,81
27	- Ausz. f. d. Erwerb v. Finanzanlagen	0,00	0,00	0,00	0,00	0,00	0,00
28	- Ausz. v. aktivierbaren Zuwendungen	0,00	0,00	0,00	0,00	0,00	0,00
29	- Sonstige Investitionsauszahlungen	0,00	0,00	0,00	0,00	0,00	0,00
<b>30</b>	<b>= Auszahlungen aus Investitionstätigkeit</b>	<b>-15.673,94</b>	<b>-21.550,00</b>	<b>1.341,90</b>	<b>-20.208,10</b>	<b>-8.816,29</b>	<b>11.391,81</b>
<b>31</b>	<b>= Saldo Investitionstätigkeit (= Zeilen 23 und 30)</b>	<b>-14.419,48</b>	<b>-21.550,00</b>	<b>1.341,90</b>	<b>-20.208,10</b>	<b>-8.816,29</b>	<b>11.391,81</b>

## Jahresabschluss 2012

<b>Teilergebnisrechnung Produkt 030111 Weiterführende Schulen</b>							
Stadt Beverungen							
Nr.	Bezeichnung	Ergebnis 2011	Ansatz lt. HHP 2012	Üpl/Apl/HH-Reste	Fortgeschrieb. Ansatz 2012	Ergebnis 2012	Vergleich Fortg. Ansatz/Ergebnis
01	Steuern und ähnliche Abgaben	0,00	0,00	0,00	0,00	0,00	0,00
02	+ Zuwendungen und allgemeine Umlagen	15.881,69	15.429,00	0,00	15.429,00	15.430,80	1,80
03	+ Sonstige Transfererträge	0,00	0,00	0,00	0,00	0,00	0,00
04	+ Öffentlich-rechtliche Leistungsentgelte	0,00	100,00	0,00	100,00	0,00	-100,00
05	+ Privatrechtliche Leistungsentgelte	1.290,00	0,00	0,00	0,00	270,00	270,00
06	+ Kostenerstattungen und Kostenumlagen	328,31	0,00	0,00	0,00	35,65	35,65
07	+ Sonstige ordentliche Erträge	0,00	100,00	0,00	100,00	223,28	123,28
08	+ Aktivierte Eigenleistungen	0,00	0,00	0,00	0,00	0,00	0,00
09	+/- Bestandsveränderungen	0,00	0,00	0,00	0,00	0,00	0,00
<b>10</b>	<b>= Ordentliche Erträge</b>	<b>17.500,00</b>	<b>15.629,00</b>	<b>0,00</b>	<b>15.629,00</b>	<b>15.959,73</b>	<b>330,73</b>
11	- Personalaufwendungen	-116.321,62	-115.000,00	0,00	-115.000,00	-118.375,87	-3.375,87
12	- Versorgungsaufwendungen	0,00	0,00	0,00	0,00	0,00	0,00
13	- Aufw. für Sach- und Dienstleistungen	-573.273,56	-555.140,00	-4.436,90	-559.576,90	-532.007,53	27.569,37
14	- Bilanzielle Abschreibungen	-103.688,05	-102.790,00	0,00	-102.790,00	-96.976,79	5.813,21
15	- Transferaufwendungen	0,00	0,00	0,00	0,00	0,00	0,00
16	- Sonstige ordentliche Aufwendungen	-1.006.772,73	-1.007.729,00	0,00	-1.007.729,00	-1.005.047,41	2.681,59
<b>17</b>	<b>= Ordentliche Aufwendungen</b>	<b>-1.800.055,96</b>	<b>-1.780.659,00</b>	<b>-4.436,90</b>	<b>-1.785.095,90</b>	<b>-1.752.407,60</b>	<b>32.688,30</b>
<b>18</b>	<b>= Ergebnis der lfd. Verwaltungstätigkeit ( Zeilen 10 und 17)</b>	<b>-1.782.555,96</b>	<b>-1.765.030,00</b>	<b>-4.436,90</b>	<b>-1.769.466,90</b>	<b>-1.736.447,87</b>	<b>33.019,03</b>
19	+ Finanzerträge	0,00	0,00	0,00	0,00	0,00	0,00
20	- Zinsen und sonstige Finanzaufwendungen	0,00	0,00	0,00	0,00	0,00	0,00
<b>21</b>	<b>= Finanzergebnis (Zeilen 19 und 20)</b>	<b>0,00</b>	<b>0,00</b>	<b>0,00</b>	<b>0,00</b>	<b>0,00</b>	<b>0,00</b>
<b>22</b>	<b>= Ordentliches Ergebnis (Zeilen 18 und 21)</b>	<b>-1.782.555,96</b>	<b>-1.765.030,00</b>	<b>-4.436,90</b>	<b>-1.769.466,90</b>	<b>-1.736.447,87</b>	<b>33.019,03</b>
23	+ außerordentliche Erträge	0,00	0,00	0,00	0,00	0,00	0,00
24	- außerordentliche Aufwendungen	0,00	0,00	0,00	0,00	0,00	0,00
<b>25</b>	<b>= Außerordentliches Ergebnis (Zeilen 23 und 24)</b>	<b>0,00</b>	<b>0,00</b>	<b>0,00</b>	<b>0,00</b>	<b>0,00</b>	<b>0,00</b>
<b>26</b>	<b>= Jahresergebnis (Zeilen 22 und 25)</b>	<b>-1.782.555,96</b>	<b>-1.765.030,00</b>	<b>-4.436,90</b>	<b>-1.769.466,90</b>	<b>-1.736.447,87</b>	<b>33.019,03</b>
27	+ Erträge aus internen Leistungsbeziehungen	559,13	0,00	0,00	0,00	576,76	576,76
28	- Aufw. aus internen Leistungsbeziehungen	-60.614,76	-64.060,96	0,00	-64.060,96	-53.941,39	10.119,57
<b>29</b>	<b>= Internes Jahresergebnis</b>	<b>-1.842.611,59</b>	<b>-1.829.090,96</b>	<b>-4.436,90</b>	<b>-1.833.527,86</b>	<b>-1.789.812,50</b>	<b>43.715,36</b>

## Jahresabschluss 2012

<b>Teilfinanzrechnung Produkt 030111 Weiterführende Schulen</b>							
Stadt Beverungen							
Nr.	Bezeichnung	Ergebnis 2011	Ansatz lt. HHP 2012	Üpl/Apl/ HH-Reste	Fortgeschrieb. Ansatz 2012	Ergebnis 2012	Vergleich Fortg. Ansatz/Ergebnis
18	+ Zuwendungen für Investitionsmaßnahmen	-9.408,44	0,00	0,00	0,00	0,00	0,00
19	+ Einz. a. d. Veräußerung v. Sachanlagen	0,00	0,00	0,00	0,00	0,00	0,00
20	+ Einz. a. d. Veräußerung v. Finanzanlagen	0,00	0,00	0,00	0,00	0,00	0,00
21	+ Einz. a. Beiträgen u. ä. Entgelten	0,00	0,00	0,00	0,00	0,00	0,00
22	+ Sonstige Investitionseinzahlungen	0,00	0,00	0,00	0,00	0,00	0,00
<b>23</b>	<b>= Einzahlungen aus Investitionstätigkeit</b>	<b>-9.408,44</b>	<b>0,00</b>	<b>0,00</b>	<b>0,00</b>	<b>0,00</b>	<b>0,00</b>
24	- Ausz. Erwerb v. Grundstücken u. Gebäuden	0,00	0,00	0,00	0,00	0,00	0,00
25	- Ausz. f. Baumaßnahmen	0,00	0,00	0,00	0,00	0,00	0,00
26	- Ausz. Erwerb v. bewegl. Anlagevermögen	-140.807,92	-152.485,00	14.636,90	-137.848,10	-125.753,32	12.094,78
27	- Ausz. f. d. Erwerb v. Finanzanlagen	0,00	0,00	0,00	0,00	0,00	0,00
28	- Ausz. v. aktivierbaren Zuwendungen	0,00	0,00	0,00	0,00	0,00	0,00
29	- Sonstige Investitionsauszahlungen	0,00	0,00	0,00	0,00	0,00	0,00
<b>30</b>	<b>= Auszahlungen aus Investitionstätigkeit</b>	<b>-140.807,92</b>	<b>-152.485,00</b>	<b>14.636,90</b>	<b>-137.848,10</b>	<b>-125.753,32</b>	<b>12.094,78</b>
<b>31</b>	<b>= Saldo Investitionstätigkeit (= Zeilen 23 und 30)</b>	<b>-150.216,36</b>	<b>-152.485,00</b>	<b>14.636,90</b>	<b>-137.848,10</b>	<b>-125.753,32</b>	<b>12.094,78</b>

## Jahresabschluss 2012

<b>Teilergebnisrechnung Produkt 040101 Kultur und Bildung</b>							
Stadt Beverungen							
Nr.	Bezeichnung	Ergebnis 2011	Ansatz lt. HHP 2012	Üpl/Apl/ HH-Reste	Fortgeschrieb. Ansatz 2012	Ergebnis 2012	Vergleich Fortg. Ansatz/Ergebnis
01	Steuern und ähnliche Abgaben	0,00	0,00	0,00	0,00	0,00	0,00
02	+ Zuwendungen und allgemeine Umlagen	1.320,90	0,00	0,00	0,00	0,00	0,00
03	+ Sonstige Transfererträge	0,00	0,00	0,00	0,00	0,00	0,00
04	+ Öffentlich-rechtliche Leistungsentgelte	1.374,00	1.300,00	0,00	1.300,00	1.777,75	477,75
05	+ Privatrechtliche Leistungsentgelte	154,85	50,00	0,00	50,00	189,90	139,90
06	+ Kostenerstattungen und Kostenumlagen	5.673,56	0,00	0,00	0,00	0,00	0,00
07	+ Sonstige ordentliche Erträge	0,00	0,00	0,00	0,00	97,31	97,31
08	+ Aktivierte Eigenleistungen	0,00	0,00	0,00	0,00	0,00	0,00
09	+/- Bestandsveränderungen	0,00	0,00	0,00	0,00	0,00	0,00
<b>10</b>	<b>= Ordentliche Erträge</b>	<b>8.523,31</b>	<b>1.350,00</b>	<b>0,00</b>	<b>1.350,00</b>	<b>2.064,96</b>	<b>714,96</b>
11	- Personalaufwendungen	-47.158,33	-45.390,00	0,00	-45.390,00	-48.305,07	-2.915,07
12	- Versorgungsaufwendungen	-4.479,90	-1.550,00	0,00	-1.550,00	-3.071,54	-1.521,54
13	- Aufw. für Sach- und Dienstleistungen	-17.817,05	-21.440,00	0,00	-21.440,00	-20.654,58	785,42
14	- Bilanzielle Abschreibungen	-302,78	-494,00	0,00	-494,00	-293,52	200,48
15	- Transferaufwendungen	-70.620,17	-72.300,00	0,00	-72.300,00	-70.982,15	1.317,85
16	- Sonstige ordentliche Aufwendungen	-39.979,46	-33.820,00	0,00	-33.820,00	-32.172,68	1.647,32
<b>17</b>	<b>= Ordentliche Aufwendungen</b>	<b>-180.357,69</b>	<b>-174.994,00</b>	<b>0,00</b>	<b>-174.994,00</b>	<b>-175.479,54</b>	<b>-485,54</b>
<b>18</b>	<b>= Ergebnis der lfd. Verwaltungstätigkeit ( Zeilen 10 und 17)</b>	<b>-171.834,38</b>	<b>-173.644,00</b>	<b>0,00</b>	<b>-173.644,00</b>	<b>-173.414,58</b>	<b>229,42</b>
19	+ Finanzerträge	0,00	0,00	0,00	0,00	0,00	0,00
20	- Zinsen und sonstige Finanzaufwendungen	0,00	0,00	0,00	0,00	0,00	0,00
<b>21</b>	<b>= Finanzergebnis (Zeilen 19 und 20)</b>	<b>0,00</b>	<b>0,00</b>	<b>0,00</b>	<b>0,00</b>	<b>0,00</b>	<b>0,00</b>
<b>22</b>	<b>= Ordentliches Ergebnis (Zeilen 18 und 21)</b>	<b>-171.834,38</b>	<b>-173.644,00</b>	<b>0,00</b>	<b>-173.644,00</b>	<b>-173.414,58</b>	<b>229,42</b>
23	+ außerordentliche Erträge	0,00	0,00	0,00	0,00	0,00	0,00
24	- außerordentliche Aufwendungen	0,00	0,00	0,00	0,00	0,00	0,00
<b>25</b>	<b>= Außerordentliches Ergebnis (Zeilen 23 und 24)</b>	<b>0,00</b>	<b>0,00</b>	<b>0,00</b>	<b>0,00</b>	<b>0,00</b>	<b>0,00</b>
<b>26</b>	<b>= Jahresergebnis (Zeilen 22 und 25)</b>	<b>-171.834,38</b>	<b>-173.644,00</b>	<b>0,00</b>	<b>-173.644,00</b>	<b>-173.414,58</b>	<b>229,42</b>
27	+ Erträge aus internen Leistungsbeziehungen	67,50	0,00	0,00	0,00	6,00	6,00
28	- Aufw. aus internen Leistungsbeziehungen	-60.215,55	-55.013,56	0,00	-55.013,56	-57.525,61	-2.512,05
<b>29</b>	<b>= Internes Jahresergebnis</b>	<b>-231.982,43</b>	<b>-228.657,56</b>	<b>0,00</b>	<b>-228.657,56</b>	<b>-230.934,19</b>	<b>-2.276,63</b>

## Jahresabschluss 2012

<b>Teilfinanzrechnung Produkt 040101 Kultur und Bildung</b>							
Stadt Beverungen							
Nr.	Bezeichnung	Ergebnis 2011	Ansatz lt. HHP 2012	Üpl/Apl/ HH-Reste	Fortgeschrieb. Ansatz 2012	Ergebnis 2012	Vergleich Fortg. Ansatz/Ergebnis
18	+ Zuwendungen für Investitionsmaßnahmen	0,00	0,00	0,00	0,00	0,00	0,00
19	+ Einz. a. d. Veräußerung v. Sachanlagen	0,00	0,00	0,00	0,00	0,00	0,00
20	+ Einz. a. d. Veräußerung v. Finanzanlagen	0,00	0,00	0,00	0,00	0,00	0,00
21	+ Einz. a. Beiträgen u. ä. Entgelten	0,00	0,00	0,00	0,00	0,00	0,00
22	+ Sonstige Investitionseinzahlungen	0,00	0,00	0,00	0,00	0,00	0,00
<b>23</b>	<b>= Einzahlungen aus Investitionstätigkeit</b>	<b>0,00</b>	<b>0,00</b>	<b>0,00</b>	<b>0,00</b>	<b>0,00</b>	<b>0,00</b>
24	- Ausz. Erwerb v. Grundstücken u. Gebäuden	0,00	0,00	0,00	0,00	0,00	0,00
25	- Ausz. f. Baumaßnahmen	0,00	0,00	0,00	0,00	0,00	0,00
26	- Ausz. Erwerb v. bewegl. Anlagevermögen	0,00	-200,00	0,00	-200,00	0,00	200,00
27	- Ausz. f. d. Erwerb v. Finanzanlagen	0,00	0,00	0,00	0,00	0,00	0,00
28	- Ausz. v. aktivierbaren Zuwendungen	0,00	0,00	0,00	0,00	0,00	0,00
29	- Sonstige Investitionsauszahlungen	0,00	0,00	0,00	0,00	0,00	0,00
<b>30</b>	<b>= Auszahlungen aus Investitionstätigkeit</b>	<b>0,00</b>	<b>-200,00</b>	<b>0,00</b>	<b>-200,00</b>	<b>0,00</b>	<b>200,00</b>
<b>31</b>	<b>= Saldo Investitionstätigkeit (= Zeilen 23 und 30)</b>	<b>0,00</b>	<b>-200,00</b>	<b>0,00</b>	<b>-200,00</b>	<b>0,00</b>	<b>200,00</b>



## Jahresabschluss 2012

<b>Teilergebnisrechnung Produkt 050101 Leistungen nach dem SGB XII</b>							
Stadt Beverungen							
Nr.	Bezeichnung	Ergebnis 2011	Ansatz lt. HHP 2012	Üpl/Apl/ HH-Reste	Fortgeschrieb. Ansatz 2012	Ergebnis 2012	Vergleich Fortg. Ansatz/Ergebnis
01	Steuern und ähnliche Abgaben	0,00	0,00	0,00	0,00	0,00	0,00
02	+ Zuwendungen und allgemeine Umlagen	0,00	0,00	0,00	0,00	0,00	0,00
03	+ Sonstige Transfererträge	9.912,71	1.400,00	0,00	1.400,00	1.017,70	-382,30
04	+ Öffentlich-rechtliche Leistungsentgelte	0,00	0,00	0,00	0,00	0,00	0,00
05	+ Privatrechtliche Leistungsentgelte	0,00	0,00	0,00	0,00	0,00	0,00
06	+ Kostenerstattungen und Kostenumlagen	0,00	0,00	0,00	0,00	0,00	0,00
07	+ Sonstige ordentliche Erträge	0,00	0,00	0,00	0,00	70,64	70,64
08	+ Aktivierte Eigenleistungen	0,00	0,00	0,00	0,00	0,00	0,00
09	+/- Bestandsveränderungen	0,00	0,00	0,00	0,00	0,00	0,00
<b>10</b>	<b>= Ordentliche Erträge</b>	<b>9.912,71</b>	<b>1.400,00</b>	<b>0,00</b>	<b>1.400,00</b>	<b>1.088,34</b>	<b>-311,66</b>
11	- Personalaufwendungen	-21.297,42	-35.900,00	0,00	-35.900,00	-24.782,00	11.118,00
12	- Versorgungsaufwendungen	-42.593,50	-27.700,00	0,00	-27.700,00	-46.247,99	-18.547,99
13	- Aufw. für Sach- und Dienstleistungen	-5.117,39	-4.850,00	0,00	-4.850,00	-5.842,45	-992,45
14	- Bilanzielle Abschreibungen	0,00	0,00	0,00	0,00	0,00	0,00
15	- Transferaufwendungen	0,00	0,00	0,00	0,00	0,00	0,00
16	- Sonstige ordentliche Aufwendungen	-2.798,22	-2.280,00	0,00	-2.280,00	-2.856,75	-576,75
<b>17</b>	<b>= Ordentliche Aufwendungen</b>	<b>-71.806,53</b>	<b>-70.730,00</b>	<b>0,00</b>	<b>-70.730,00</b>	<b>-79.729,19</b>	<b>-8.999,19</b>
<b>18</b>	<b>= Ergebnis der lfd. Verwaltungstätigkeit ( Zeilen 10 und 17)</b>	<b>-61.893,82</b>	<b>-69.330,00</b>	<b>0,00</b>	<b>-69.330,00</b>	<b>-78.640,85</b>	<b>-9.310,85</b>
19	+ Finanzerträge	0,00	0,00	0,00	0,00	0,00	0,00
20	- Zinsen und sonstige Finanzaufwendungen	0,00	0,00	0,00	0,00	0,00	0,00
<b>21</b>	<b>= Finanzergebnis (Zeilen 19 und 20)</b>	<b>0,00</b>	<b>0,00</b>	<b>0,00</b>	<b>0,00</b>	<b>0,00</b>	<b>0,00</b>
<b>22</b>	<b>= Ordentliches Ergebnis (Zeilen 18 und 21)</b>	<b>-61.893,82</b>	<b>-69.330,00</b>	<b>0,00</b>	<b>-69.330,00</b>	<b>-78.640,85</b>	<b>-9.310,85</b>
23	+ außerordentliche Erträge	0,00	0,00	0,00	0,00	0,00	0,00
24	- außerordentliche Aufwendungen	0,00	0,00	0,00	0,00	0,00	0,00
<b>25</b>	<b>= Außerordentliches Ergebnis (Zeilen 23 und 24)</b>	<b>0,00</b>	<b>0,00</b>	<b>0,00</b>	<b>0,00</b>	<b>0,00</b>	<b>0,00</b>
<b>26</b>	<b>= Jahresergebnis (Zeilen 22 und 25)</b>	<b>-61.893,82</b>	<b>-69.330,00</b>	<b>0,00</b>	<b>-69.330,00</b>	<b>-78.640,85</b>	<b>-9.310,85</b>
27	+ Erträge aus internen Leistungsbeziehungen	0,00	0,00	0,00	0,00	0,00	0,00
28	- Aufw. aus internen Leistungsbeziehungen	-20.010,29	-24.774,69	0,00	-24.774,69	-17.865,09	6.909,60
<b>29</b>	<b>= Internes Jahresergebnis</b>	<b>-81.904,11</b>	<b>-94.104,69</b>	<b>0,00</b>	<b>-94.104,69</b>	<b>-96.505,94</b>	<b>-2.401,25</b>

## Jahresabschluss 2012

<b>Teilergebnisrechnung Produkt 050102 Leistungen nach dem Asylbewerberleistungsgesetz</b>							
Stadt Beverungen							
Nr.	Bezeichnung	Ergebnis 2011	Ansatz lt. HHP 2012	Üpl/Apl/ HH-Reste	Fortgeschrieb. Ansatz 2012	Ergebnis 2012	Vergleich Fortg. Ansatz/Ergebnis
01	Steuern und ähnliche Abgaben	0,00	0,00	0,00	0,00	0,00	0,00
02	+ Zuwendungen und allgemeine Umlagen	37.244,00	37.000,00	0,00	37.000,00	60.629,33	23.629,33
03	+ Sonstige Transfererträge	3.264,00	0,00	0,00	0,00	153,72	153,72
04	+ Öffentlich-rechtliche Leistungsentgelte	0,00	0,00	0,00	0,00	0,00	0,00
05	+ Privatrechtliche Leistungsentgelte	0,00	0,00	0,00	0,00	0,00	0,00
06	+ Kostenerstattungen und Kostenumlagen	0,00	0,00	0,00	0,00	0,00	0,00
07	+ Sonstige ordentliche Erträge	0,00	0,00	0,00	0,00	45,45	45,45
08	+ Aktivierte Eigenleistungen	0,00	0,00	0,00	0,00	0,00	0,00
09	+/- Bestandsveränderungen	0,00	0,00	0,00	0,00	0,00	0,00
<b>10</b>	<b>= Ordentliche Erträge</b>	<b>40.508,00</b>	<b>37.000,00</b>	<b>0,00</b>	<b>37.000,00</b>	<b>60.828,50</b>	<b>23.828,50</b>
11	- Personalaufwendungen	-26.485,46	-26.900,00	0,00	-26.900,00	-27.421,38	-521,38
12	- Versorgungsaufwendungen	0,00	0,00	0,00	0,00	0,00	0,00
13	- Aufw. für Sach- und Dienstleistungen	-5.041,85	-7.650,00	600,00	-7.050,00	-6.814,03	235,97
14	- Bilanzielle Abschreibungen	-860,00	-2.000,00	0,00	-2.000,00	-359,00	1.641,00
15	- Transferaufwendungen	-106.311,88	-170.000,00	11.400,00	-158.600,00	-103.622,62	54.977,38
16	- Sonstige ordentliche Aufwendungen	-1.892,16	-2.930,00	0,00	-2.930,00	-1.984,23	945,77
<b>17</b>	<b>= Ordentliche Aufwendungen</b>	<b>-140.591,35</b>	<b>-209.480,00</b>	<b>12.000,00</b>	<b>-197.480,00</b>	<b>-140.201,26</b>	<b>57.278,74</b>
<b>18</b>	<b>= Ergebnis der lfd. Verwaltungstätigkeit ( Zeilen 10 und 17)</b>	<b>-100.083,35</b>	<b>-172.480,00</b>	<b>12.000,00</b>	<b>-160.480,00</b>	<b>-79.372,76</b>	<b>81.107,24</b>
19	+ Finanzerträge	0,00	0,00	0,00	0,00	0,00	0,00
20	- Zinsen und sonstige Finanzaufwendungen	0,00	0,00	0,00	0,00	0,00	0,00
<b>21</b>	<b>= Finanzergebnis (Zeilen 19 und 20)</b>	<b>0,00</b>	<b>0,00</b>	<b>0,00</b>	<b>0,00</b>	<b>0,00</b>	<b>0,00</b>
<b>22</b>	<b>= Ordentliches Ergebnis (Zeilen 18 und 21)</b>	<b>-100.083,35</b>	<b>-172.480,00</b>	<b>12.000,00</b>	<b>-160.480,00</b>	<b>-79.372,76</b>	<b>81.107,24</b>
23	+ außerordentliche Erträge	0,00	0,00	0,00	0,00	0,00	0,00
24	- außerordentliche Aufwendungen	0,00	0,00	0,00	0,00	0,00	0,00
<b>25</b>	<b>= Außerordentliches Ergebnis (Zeilen 23 und 24)</b>	<b>0,00</b>	<b>0,00</b>	<b>0,00</b>	<b>0,00</b>	<b>0,00</b>	<b>0,00</b>
<b>26</b>	<b>= Jahresergebnis (Zeilen 22 und 25)</b>	<b>-100.083,35</b>	<b>-172.480,00</b>	<b>12.000,00</b>	<b>-160.480,00</b>	<b>-79.372,76</b>	<b>81.107,24</b>
27	+ Erträge aus internen Leistungsbeziehungen	0,00	0,00	0,00	0,00	0,00	0,00
28	- Aufw. aus internen Leistungsbeziehungen	-16.893,40	-17.593,85	0,00	-17.593,85	-15.586,87	2.006,98
<b>29</b>	<b>= Internes Jahresergebnis</b>	<b>-116.976,75</b>	<b>-190.073,85</b>	<b>12.000,00</b>	<b>-178.073,85</b>	<b>-94.959,63</b>	<b>83.114,22</b>

## Jahresabschluss 2012

<b>Teilfinanzrechnung Produkt 050102 Leistungen nach dem Asylbewerberleistungsgesetz</b>							
Stadt Beverungen							
Nr.	Bezeichnung	Ergebnis 2011	Ansatz lt. HHP 2012	Üpl/Apl/HH-Reste	Fortgeschrieb. Ansatz 2012	Ergebnis 2012	Vergleich Fortg. Ansatz/Ergebnis
18	+ Zuwendungen für Investitionsmaßnahmen	0,00	0,00	0,00	0,00	0,00	0,00
19	+ Einz. a. d. Veräußerung v. Sachanlagen	0,00	0,00	0,00	0,00	0,00	0,00
20	+ Einz. a. d. Veräußerung v. Finanzanlagen	0,00	0,00	0,00	0,00	0,00	0,00
21	+ Einz. a. Beiträgen u. ä. Entgelten	0,00	0,00	0,00	0,00	0,00	0,00
22	+ Sonstige Investitionseinzahlungen	0,00	0,00	0,00	0,00	0,00	0,00
<b>23</b>	<b>= Einzahlungen aus Investitionstätigkeit</b>	<b>0,00</b>	<b>0,00</b>	<b>0,00</b>	<b>0,00</b>	<b>0,00</b>	<b>0,00</b>
24	- Ausz. Erwerb v. Grundstücken u. Gebäuden	0,00	0,00	0,00	0,00	0,00	0,00
25	- Ausz. f. Baumaßnahmen	0,00	0,00	0,00	0,00	0,00	0,00
26	- Ausz. Erwerb v. bewegl. Anlagevermögen	-860,00	-2.000,00	0,00	-2.000,00	-359,00	1.641,00
27	- Ausz. f. d. Erwerb v. Finanzanlagen	0,00	0,00	0,00	0,00	0,00	0,00
28	- Ausz. v. aktivierbaren Zuwendungen	0,00	0,00	0,00	0,00	0,00	0,00
29	- Sonstige Investitionsauszahlungen	0,00	0,00	0,00	0,00	0,00	0,00
<b>30</b>	<b>= Auszahlungen aus Investitionstätigkeit</b>	<b>-860,00</b>	<b>-2.000,00</b>	<b>0,00</b>	<b>-2.000,00</b>	<b>-359,00</b>	<b>1.641,00</b>
<b>31</b>	<b>= Saldo Investitionstätigkeit (= Zeilen 23 und 30)</b>	<b>-860,00</b>	<b>-2.000,00</b>	<b>0,00</b>	<b>-2.000,00</b>	<b>-359,00</b>	<b>1.641,00</b>

## Jahresabschluss 2012

<b>Teilergebnisrechnung Produkt 050103 Leistungen nach dem SGB II</b>							
Stadt Beverungen							
Nr.	Bezeichnung	Ergebnis 2011	Ansatz lt. HHP 2012	Üpl/Apl/ HH-Reste	Fortgeschrieb. Ansatz 2012	Ergebnis 2012	Vergleich Fortg. Ansatz/Ergebnis
01	Steuern und ähnliche Abgaben	0,00	0,00	0,00	0,00	0,00	0,00
02	+ Zuwendungen und allgemeine Umlagen	0,00	0,00	0,00	0,00	0,00	0,00
03	+ Sonstige Transfererträge	0,00	0,00	0,00	0,00	0,00	0,00
04	+ Öffentlich-rechtliche Leistungsentgelte	0,00	0,00	0,00	0,00	0,00	0,00
05	+ Privatrechtliche Leistungsentgelte	0,00	0,00	0,00	0,00	0,00	0,00
06	+ Kostenerstattungen und Kostenumlagen	0,00	0,00	0,00	0,00	0,00	0,00
07	+ Sonstige ordentliche Erträge	0,00	0,00	0,00	0,00	0,00	0,00
08	+ Aktivierte Eigenleistungen	0,00	0,00	0,00	0,00	0,00	0,00
09	+/- Bestandsveränderungen	0,00	0,00	0,00	0,00	0,00	0,00
<b>10</b>	<b>= Ordentliche Erträge</b>	<b>0,00</b>	<b>0,00</b>	<b>0,00</b>	<b>0,00</b>	<b>0,00</b>	<b>0,00</b>
11	- Personalaufwendungen	-2.552,98	0,00	0,00	0,00	0,00	0,00
12	- Versorgungsaufwendungen	-4.272,41	0,00	0,00	0,00	0,00	0,00
13	- Aufw. für Sach- und Dienstleistungen	-105,28	0,00	0,00	0,00	0,00	0,00
14	- Bilanzielle Abschreibungen	0,00	0,00	0,00	0,00	0,00	0,00
15	- Transferaufwendungen	0,00	0,00	0,00	0,00	0,00	0,00
16	- Sonstige ordentliche Aufwendungen	-215,69	0,00	0,00	0,00	0,00	0,00
<b>17</b>	<b>= Ordentliche Aufwendungen</b>	<b>-7.146,36</b>	<b>0,00</b>	<b>0,00</b>	<b>0,00</b>	<b>0,00</b>	<b>0,00</b>
<b>18</b>	<b>= Ergebnis der lfd. Verwaltungstätigkeit ( Zeilen 10 und 17)</b>	<b>-7.146,36</b>	<b>0,00</b>	<b>0,00</b>	<b>0,00</b>	<b>0,00</b>	<b>0,00</b>
19	+ Finanzerträge	0,00	0,00	0,00	0,00	0,00	0,00
20	- Zinsen und sonstige Finanzaufwendungen	0,00	0,00	0,00	0,00	0,00	0,00
<b>21</b>	<b>= Finanzergebnis (Zeilen 19 und 20)</b>	<b>0,00</b>	<b>0,00</b>	<b>0,00</b>	<b>0,00</b>	<b>0,00</b>	<b>0,00</b>
<b>22</b>	<b>= Ordentliches Ergebnis (Zeilen 18 und 21)</b>	<b>-7.146,36</b>	<b>0,00</b>	<b>0,00</b>	<b>0,00</b>	<b>0,00</b>	<b>0,00</b>
23	+ außerordentliche Erträge	0,00	0,00	0,00	0,00	0,00	0,00
24	- außerordentliche Aufwendungen	0,00	0,00	0,00	0,00	0,00	0,00
<b>25</b>	<b>= Außerordentliches Ergebnis (Zeilen 23 und 24)</b>	<b>0,00</b>	<b>0,00</b>	<b>0,00</b>	<b>0,00</b>	<b>0,00</b>	<b>0,00</b>
<b>26</b>	<b>= Jahresergebnis (Zeilen 22 und 25)</b>	<b>-7.146,36</b>	<b>0,00</b>	<b>0,00</b>	<b>0,00</b>	<b>0,00</b>	<b>0,00</b>
27	+ Erträge aus internen Leistungsbeziehungen	0,00	0,00	0,00	0,00	0,00	0,00
28	- Aufw. aus internen Leistungsbeziehungen	-6.437,28	0,00	0,00	0,00	0,00	0,00
<b>29</b>	<b>= Internes Jahresergebnis</b>	<b>-13.583,64</b>	<b>0,00</b>	<b>0,00</b>	<b>0,00</b>	<b>0,00</b>	<b>0,00</b>

## Jahresabschluss 2012

<b>Teilergebnisrechnung Produkt 050301 Beratung im sozialen Bereich</b>							
Stadt Beverungen							
Nr.	Bezeichnung	Ergebnis 2011	Ansatz lt. HHP 2012	Üpl/Apl/HH-Reste	Fortgeschrieb. Ansatz 2012	Ergebnis 2012	Vergleich Fortg. Ansatz/Ergebnis
01	Steuern und ähnliche Abgaben	0,00	0,00	0,00	0,00	0,00	0,00
02	+ Zuwendungen und allgemeine Umlagen	0,00	0,00	0,00	0,00	0,00	0,00
03	+ Sonstige Transfererträge	0,00	0,00	0,00	0,00	0,00	0,00
04	+ Öffentlich-rechtliche Leistungsentgelte	0,00	0,00	0,00	0,00	0,00	0,00
05	+ Privatrechtliche Leistungsentgelte	0,00	0,00	0,00	0,00	0,00	0,00
06	+ Kostenerstattungen und Kostenumlagen	0,00	0,00	0,00	0,00	0,00	0,00
07	+ Sonstige ordentliche Erträge	0,00	0,00	0,00	0,00	198,08	198,08
08	+ Aktivierte Eigenleistungen	0,00	0,00	0,00	0,00	0,00	0,00
09	+/- Bestandsveränderungen	0,00	0,00	0,00	0,00	0,00	0,00
<b>10</b>	<b>= Ordentliche Erträge</b>	<b>0,00</b>	<b>0,00</b>	<b>0,00</b>	<b>0,00</b>	<b>198,08</b>	<b>198,08</b>
11	- Personalaufwendungen	-37.617,79	-124.700,00	0,00	-124.700,00	-111.246,26	13.453,74
12	- Versorgungsaufwendungen	-42.310,45	-19.400,00	0,00	-19.400,00	-32.728,05	-13.328,05
13	- Aufw. für Sach- und Dienstleistungen	-1.647,79	-3.820,00	-600,00	-4.420,00	-7.508,86	-3.088,86
14	- Bilanzielle Abschreibungen	0,00	0,00	0,00	0,00	0,00	0,00
15	- Transferaufwendungen	-2.500,00	-2.000,00	0,00	-2.000,00	-2.000,00	0,00
16	- Sonstige ordentliche Aufwendungen	-4.055,91	-11.250,00	-100,00	-11.350,00	-8.882,43	2.467,57
<b>17</b>	<b>= Ordentliche Aufwendungen</b>	<b>-88.131,94</b>	<b>-161.170,00</b>	<b>-700,00</b>	<b>-161.870,00</b>	<b>-162.365,60</b>	<b>-495,60</b>
<b>18</b>	<b>= Ergebnis der lfd. Verwaltungstätigkeit ( Zeilen 10 und 17)</b>	<b>-88.131,94</b>	<b>-161.170,00</b>	<b>-700,00</b>	<b>-161.870,00</b>	<b>-162.167,52</b>	<b>-297,52</b>
19	+ Finanzerträge	0,00	0,00	0,00	0,00	0,00	0,00
20	- Zinsen und sonstige Finanzaufwendungen	0,00	0,00	0,00	0,00	0,00	0,00
<b>21</b>	<b>= Finanzergebnis (Zeilen 19 und 20)</b>	<b>0,00</b>	<b>0,00</b>	<b>0,00</b>	<b>0,00</b>	<b>0,00</b>	<b>0,00</b>
<b>22</b>	<b>= Ordentliches Ergebnis (Zeilen 18 und 21)</b>	<b>-88.131,94</b>	<b>-161.170,00</b>	<b>-700,00</b>	<b>-161.870,00</b>	<b>-162.167,52</b>	<b>-297,52</b>
23	+ außerordentliche Erträge	0,00	0,00	0,00	0,00	0,00	0,00
24	- außerordentliche Aufwendungen	0,00	0,00	0,00	0,00	0,00	0,00
<b>25</b>	<b>= Außerordentliches Ergebnis (Zeilen 23 und 24)</b>	<b>0,00</b>	<b>0,00</b>	<b>0,00</b>	<b>0,00</b>	<b>0,00</b>	<b>0,00</b>
<b>26</b>	<b>= Jahresergebnis (Zeilen 22 und 25)</b>	<b>-88.131,94</b>	<b>-161.170,00</b>	<b>-700,00</b>	<b>-161.870,00</b>	<b>-162.167,52</b>	<b>-297,52</b>
27	+ Erträge aus internen Leistungsbeziehungen	0,00	0,00	0,00	0,00	0,00	0,00
28	- Aufw. aus internen Leistungsbeziehungen	-22.962,72	-47.222,81	0,00	-47.222,81	-38.796,95	8.425,86
<b>29</b>	<b>= Internes Jahresergebnis</b>	<b>-111.094,66</b>	<b>-208.392,81</b>	<b>-700,00</b>	<b>-209.092,81</b>	<b>-200.964,47</b>	<b>8.128,34</b>

## Jahresabschluss 2012

<b>Teilergebnisrechnung Produkt 060101 Kindergartenverwaltung</b>							
Stadt Beverungen							
Nr.	Bezeichnung	Ergebnis 2011	Ansatz lt. HHP 2012	Üpl/Apl/ HH-Reste	Fortgeschrieb. Ansatz 2012	Ergebnis 2012	Vergleich Fortg. Ansatz/Ergebnis
01	Steuern und ähnliche Abgaben	0,00	0,00	0,00	0,00	0,00	0,00
02	+ Zuwendungen und allgemeine Umlagen	0,00	0,00	0,00	0,00	0,00	0,00
03	+ Sonstige Transfererträge	0,00	0,00	0,00	0,00	0,00	0,00
04	+ Öffentlich-rechtliche Leistungsentgelte	0,00	0,00	0,00	0,00	0,00	0,00
05	+ Privatrechtliche Leistungsentgelte	0,00	0,00	0,00	0,00	0,00	0,00
06	+ Kostenerstattungen und Kostenumlagen	0,00	0,00	0,00	0,00	0,00	0,00
07	+ Sonstige ordentliche Erträge	0,00	0,00	0,00	0,00	0,00	0,00
08	+ Aktivierte Eigenleistungen	0,00	0,00	0,00	0,00	0,00	0,00
09	+/- Bestandsveränderungen	0,00	0,00	0,00	0,00	0,00	0,00
<b>10</b>	<b>= Ordentliche Erträge</b>	<b>0,00</b>	<b>0,00</b>	<b>0,00</b>	<b>0,00</b>	<b>0,00</b>	<b>0,00</b>
11	- Personalaufwendungen	-22.358,59	0,00	0,00	0,00	0,00	0,00
12	- Versorgungsaufwendungen	-4.069,39	0,00	0,00	0,00	0,00	0,00
13	- Aufw. für Sach- und Dienstleistungen	-10.051,17	0,00	0,00	0,00	0,00	0,00
14	- Bilanzielle Abschreibungen	0,00	0,00	0,00	0,00	0,00	0,00
15	- Transferaufwendungen	0,00	0,00	0,00	0,00	0,00	0,00
16	- Sonstige ordentliche Aufwendungen	-1.384,38	0,00	0,00	0,00	0,00	0,00
<b>17</b>	<b>= Ordentliche Aufwendungen</b>	<b>-37.863,53</b>	<b>0,00</b>	<b>0,00</b>	<b>0,00</b>	<b>0,00</b>	<b>0,00</b>
<b>18</b>	<b>= Ergebnis der lfd. Verwaltungstätigkeit ( Zeilen 10 und 17)</b>	<b>-37.863,53</b>	<b>0,00</b>	<b>0,00</b>	<b>0,00</b>	<b>0,00</b>	<b>0,00</b>
19	+ Finanzerträge	0,00	0,00	0,00	0,00	0,00	0,00
20	- Zinsen und sonstige Finanzaufwendungen	0,00	0,00	0,00	0,00	0,00	0,00
<b>21</b>	<b>= Finanzergebnis (Zeilen 19 und 20)</b>	<b>0,00</b>	<b>0,00</b>	<b>0,00</b>	<b>0,00</b>	<b>0,00</b>	<b>0,00</b>
<b>22</b>	<b>= Ordentliches Ergebnis (Zeilen 18 und 21)</b>	<b>-37.863,53</b>	<b>0,00</b>	<b>0,00</b>	<b>0,00</b>	<b>0,00</b>	<b>0,00</b>
23	+ außerordentliche Erträge	0,00	0,00	0,00	0,00	0,00	0,00
24	- außerordentliche Aufwendungen	0,00	0,00	0,00	0,00	0,00	0,00
<b>25</b>	<b>= Außerordentliches Ergebnis (Zeilen 23 und 24)</b>	<b>0,00</b>	<b>0,00</b>	<b>0,00</b>	<b>0,00</b>	<b>0,00</b>	<b>0,00</b>
<b>26</b>	<b>= Jahresergebnis (Zeilen 22 und 25)</b>	<b>-37.863,53</b>	<b>0,00</b>	<b>0,00</b>	<b>0,00</b>	<b>0,00</b>	<b>0,00</b>
27	+ Erträge aus internen Leistungsbeziehungen	0,00	0,00	0,00	0,00	0,00	0,00
28	- Aufw. aus internen Leistungsbeziehungen	-13.123,20	0,00	0,00	0,00	0,00	0,00
<b>29</b>	<b>= Internes Jahresergebnis</b>	<b>-50.986,73</b>	<b>0,00</b>	<b>0,00</b>	<b>0,00</b>	<b>0,00</b>	<b>0,00</b>

## Jahresabschluss 2012

<b>Teilergebnisrechnung Produkt 060107 Unterstützung Kindergärten anderer Träger</b>							
Stadt Beverungen							
Nr.	Bezeichnung	Ergebnis 2011	Ansatz lt. HHP 2012	Üpl/Apl/HH-Reste	Fortgeschrieb. Ansatz 2012	Ergebnis 2012	Vergleich Fortg. Ansatz/Ergebnis
01	Steuern und ähnliche Abgaben	0,00	0,00	0,00	0,00	0,00	0,00
02	+ Zuwendungen und allgemeine Umlagen	0,00	0,00	0,00	0,00	0,00	0,00
03	+ Sonstige Transfererträge	0,00	0,00	0,00	0,00	0,00	0,00
04	+ Öffentlich-rechtliche Leistungsentgelte	0,00	0,00	0,00	0,00	0,00	0,00
05	+ Privatrechtliche Leistungsentgelte	0,00	0,00	0,00	0,00	0,00	0,00
06	+ Kostenerstattungen und Kostenumlagen	260.026,72	597.000,00	0,00	597.000,00	542.237,87	-54.762,13
07	+ Sonstige ordentliche Erträge	0,00	0,00	0,00	0,00	1.130,12	1.130,12
08	+ Aktivierte Eigenleistungen	0,00	0,00	0,00	0,00	0,00	0,00
09	+/- Bestandsveränderungen	0,00	0,00	0,00	0,00	0,00	0,00
<b>10</b>	<b>= Ordentliche Erträge</b>	<b>260.026,72</b>	<b>597.000,00</b>	<b>0,00</b>	<b>597.000,00</b>	<b>543.367,99</b>	<b>-53.632,01</b>
11	- Personalaufwendungen	-289.086,54	-668.495,00	0,00	-668.495,00	-643.155,75	25.339,25
12	- Versorgungsaufwendungen	0,00	-2.350,00	0,00	-2.350,00	-3.842,44	-1.492,44
13	- Aufw. für Sach- und Dienstleistungen	0,00	-500,00	0,00	-500,00	-2.656,58	-2.156,58
14	- Bilanzielle Abschreibungen	0,00	0,00	0,00	0,00	0,00	0,00
15	- Transferaufwendungen	-97.155,89	-167.000,00	0,00	-167.000,00	-168.998,29	-1.998,29
16	- Sonstige ordentliche Aufwendungen	-2.331,58	-8.690,00	0,00	-8.690,00	-5.498,43	3.191,57
<b>17</b>	<b>= Ordentliche Aufwendungen</b>	<b>-388.574,01</b>	<b>-847.035,00</b>	<b>0,00</b>	<b>-847.035,00</b>	<b>-824.151,49</b>	<b>22.883,51</b>
<b>18</b>	<b>= Ergebnis der lfd. Verwaltungstätigkeit ( Zeilen 10 und 17)</b>	<b>-128.547,29</b>	<b>-250.035,00</b>	<b>0,00</b>	<b>-250.035,00</b>	<b>-280.783,50</b>	<b>-30.748,50</b>
19	+ Finanzerträge	0,00	0,00	0,00	0,00	0,00	0,00
20	- Zinsen und sonstige Finanzaufwendungen	0,00	0,00	0,00	0,00	0,00	0,00
<b>21</b>	<b>= Finanzergebnis (Zeilen 19 und 20)</b>	<b>0,00</b>	<b>0,00</b>	<b>0,00</b>	<b>0,00</b>	<b>0,00</b>	<b>0,00</b>
<b>22</b>	<b>= Ordentliches Ergebnis (Zeilen 18 und 21)</b>	<b>-128.547,29</b>	<b>-250.035,00</b>	<b>0,00</b>	<b>-250.035,00</b>	<b>-280.783,50</b>	<b>-30.748,50</b>
23	+ außerordentliche Erträge	0,00	0,00	0,00	0,00	0,00	0,00
24	- außerordentliche Aufwendungen	0,00	0,00	0,00	0,00	0,00	0,00
<b>25</b>	<b>= Außerordentliches Ergebnis (Zeilen 23 und 24)</b>	<b>0,00</b>	<b>0,00</b>	<b>0,00</b>	<b>0,00</b>	<b>0,00</b>	<b>0,00</b>
<b>26</b>	<b>= Jahresergebnis (Zeilen 22 und 25)</b>	<b>-128.547,29</b>	<b>-250.035,00</b>	<b>0,00</b>	<b>-250.035,00</b>	<b>-280.783,50</b>	<b>-30.748,50</b>
27	+ Erträge aus internen Leistungsbeziehungen	0,00	0,00	0,00	0,00	0,00	0,00
28	- Aufw. aus internen Leistungsbeziehungen	-26.877,50	-76.905,51	0,00	-76.905,51	-52.386,94	24.518,57
<b>29</b>	<b>= Internes Jahresergebnis</b>	<b>-155.424,79</b>	<b>-326.940,51</b>	<b>0,00</b>	<b>-326.940,51</b>	<b>-333.170,44</b>	<b>-6.229,93</b>

## Jahresabschluss 2012

<b>Teilfinanzrechnung Produkt 060107 Unterstützung Kindergärten anderer Träger</b>							
Stadt Beverungen							
Nr.	Bezeichnung	Ergebnis 2011	Ansatz lt. HHP 2012	Üpl/Apl/ HH-Reste	Fortgeschrieb. Ansatz 2012	Ergebnis 2012	Vergleich Fortg. Ansatz/Ergebnis
18	+ Zuwendungen für Investitionsmaßnahmen	0,00	0,00	0,00	0,00	0,00	0,00
19	+ Einz. a. d. Veräußerung v. Sachanlagen	0,00	0,00	0,00	0,00	0,00	0,00
20	+ Einz. a. d. Veräußerung v. Finanzanlagen	0,00	0,00	0,00	0,00	0,00	0,00
21	+ Einz. a. Beiträgen u. ä. Entgelten	0,00	0,00	0,00	0,00	0,00	0,00
22	+ Sonstige Investitionseinzahlungen	0,00	0,00	0,00	0,00	0,00	0,00
<b>23</b>	<b>= Einzahlungen aus Investitionstätigkeit</b>	<b>0,00</b>	<b>0,00</b>	<b>0,00</b>	<b>0,00</b>	<b>0,00</b>	<b>0,00</b>
24	- Ausz. Erwerb v. Grundstücken u. Gebäuden	0,00	0,00	0,00	0,00	0,00	0,00
25	- Ausz. f. Baumaßnahmen	0,00	0,00	0,00	0,00	0,00	0,00
26	- Ausz. Erwerb v. bewegl. Anlagevermögen	0,00	0,00	0,00	0,00	0,00	0,00
27	- Ausz. f. d. Erwerb v. Finanzanlagen	0,00	0,00	0,00	0,00	0,00	0,00
28	- Ausz. v. aktivierbaren Zuwendungen	0,00	0,00	0,00	0,00	0,00	0,00
29	- Sonstige Investitionsauszahlungen	-15.000,00	0,00	0,00	0,00	0,00	0,00
<b>30</b>	<b>= Auszahlungen aus Investitionstätigkeit</b>	<b>-15.000,00</b>	<b>0,00</b>	<b>0,00</b>	<b>0,00</b>	<b>0,00</b>	<b>0,00</b>
<b>31</b>	<b>= Saldo Investitionstätigkeit (= Zeilen 23 und 30)</b>	<b>-15.000,00</b>	<b>0,00</b>	<b>0,00</b>	<b>0,00</b>	<b>0,00</b>	<b>0,00</b>



## Jahresabschluss 2012

<b>Teilergebnisrechnung Produkt 060108 Kindergartenbeiträge</b>							
Stadt Beverungen							
Nr.	Bezeichnung	Ergebnis 2011	Ansatz lt. HHP 2012	Üpl/Apl/ HH-Reste	Fortgeschrieb. Ansatz 2012	Ergebnis 2012	Vergleich Fortg. Ansatz/Ergebnis
01	Steuern und ähnliche Abgaben	0,00	0,00	0,00	0,00	0,00	0,00
02	+ Zuwendungen und allgemeine Umlagen	0,00	0,00	0,00	0,00	0,00	0,00
03	+ Sonstige Transfererträge	0,00	0,00	0,00	0,00	0,00	0,00
04	+ Öffentlich-rechtliche Leistungsentgelte	0,00	0,00	0,00	0,00	0,00	0,00
05	+ Privatrechtliche Leistungsentgelte	-1.248,00	0,00	0,00	0,00	0,00	0,00
06	+ Kostenerstattungen und Kostenumlagen	0,00	0,00	0,00	0,00	0,00	0,00
07	+ Sonstige ordentliche Erträge	0,00	0,00	0,00	0,00	43,47	43,47
08	+ Aktivierte Eigenleistungen	0,00	0,00	0,00	0,00	0,00	0,00
09	+/- Bestandsveränderungen	0,00	0,00	0,00	0,00	0,00	0,00
<b>10</b>	<b>= Ordentliche Erträge</b>	<b>-1.248,00</b>	<b>0,00</b>	<b>0,00</b>	<b>0,00</b>	<b>43,47</b>	<b>43,47</b>
11	- Personalaufwendungen	-29.126,41	-29.675,00	0,00	-29.675,00	-30.479,74	-804,74
12	- Versorgungsaufwendungen	0,00	0,00	0,00	0,00	0,00	0,00
13	- Aufw. für Sach- und Dienstleistungen	-680,85	-1.700,00	0,00	-1.700,00	-1.779,24	-79,24
14	- Bilanzielle Abschreibungen	0,00	0,00	0,00	0,00	0,00	0,00
15	- Transferaufwendungen	0,00	0,00	0,00	0,00	0,00	0,00
16	- Sonstige ordentliche Aufwendungen	-1.248,62	-1.560,00	0,00	-1.560,00	-1.291,86	268,14
<b>17</b>	<b>= Ordentliche Aufwendungen</b>	<b>-31.055,88</b>	<b>-32.935,00</b>	<b>0,00</b>	<b>-32.935,00</b>	<b>-33.550,84</b>	<b>-615,84</b>
<b>18</b>	<b>= Ergebnis der lfd. Verwaltungstätigkeit ( Zeilen 10 und 17)</b>	<b>-32.303,88</b>	<b>-32.935,00</b>	<b>0,00</b>	<b>-32.935,00</b>	<b>-33.507,37</b>	<b>-572,37</b>
19	+ Finanzerträge	0,00	0,00	0,00	0,00	0,00	0,00
20	- Zinsen und sonstige Finanzaufwendungen	0,00	0,00	0,00	0,00	0,00	0,00
<b>21</b>	<b>= Finanzergebnis (Zeilen 19 und 20)</b>	<b>0,00</b>	<b>0,00</b>	<b>0,00</b>	<b>0,00</b>	<b>0,00</b>	<b>0,00</b>
<b>22</b>	<b>= Ordentliches Ergebnis (Zeilen 18 und 21)</b>	<b>-32.303,88</b>	<b>-32.935,00</b>	<b>0,00</b>	<b>-32.935,00</b>	<b>-33.507,37</b>	<b>-572,37</b>
23	+ außerordentliche Erträge	0,00	0,00	0,00	0,00	0,00	0,00
24	- außerordentliche Aufwendungen	0,00	0,00	0,00	0,00	0,00	0,00
<b>25</b>	<b>= Außerordentliches Ergebnis (Zeilen 23 und 24)</b>	<b>0,00</b>	<b>0,00</b>	<b>0,00</b>	<b>0,00</b>	<b>0,00</b>	<b>0,00</b>
<b>26</b>	<b>= Jahresergebnis (Zeilen 22 und 25)</b>	<b>-32.303,88</b>	<b>-32.935,00</b>	<b>0,00</b>	<b>-32.935,00</b>	<b>-33.507,37</b>	<b>-572,37</b>
27	+ Erträge aus internen Leistungsbeziehungen	0,00	0,00	0,00	0,00	0,00	0,00
28	- Aufw. aus internen Leistungsbeziehungen	-29.410,50	-31.664,36	0,00	-31.664,36	-27.413,15	4.251,21
<b>29</b>	<b>= Internes Jahresergebnis</b>	<b>-61.714,38</b>	<b>-64.599,36</b>	<b>0,00</b>	<b>-64.599,36</b>	<b>-60.920,52</b>	<b>3.678,84</b>

## Jahresabschluss 2012

<b>Teilergebnisrechnung Produkt 060109 Städtische Kindertageseinrichtungen</b>							
Stadt Beverungen							
Nr.	Bezeichnung	Ergebnis 2011	Ansatz lt. HHP 2012	Üpl/Apl/HH-Reste	Fortgeschrieb. Ansatz 2012	Ergebnis 2012	Vergleich Fortg. Ansatz/Ergebnis
01	Steuern und ähnliche Abgaben	0,00	0,00	0,00	0,00	0,00	0,00
02	+ Zuwendungen und allgemeine Umlagen	464.740,59	0,00	0,00	0,00	0,00	0,00
03	+ Sonstige Transfererträge	0,00	0,00	0,00	0,00	0,00	0,00
04	+ Öffentlich-rechtliche Leistungsentgelte	0,00	0,00	0,00	0,00	0,00	0,00
05	+ Privatrechtliche Leistungsentgelte	140,00	0,00	0,00	0,00	0,00	0,00
06	+ Kostenerstattungen und Kostenumlagen	436,15	0,00	0,00	0,00	0,00	0,00
07	+ Sonstige ordentliche Erträge	0,00	0,00	0,00	0,00	0,00	0,00
08	+ Aktivierte Eigenleistungen	0,00	0,00	0,00	0,00	0,00	0,00
09	+/- Bestandsveränderungen	0,00	0,00	0,00	0,00	0,00	0,00
<b>10</b>	<b>= Ordentliche Erträge</b>	<b>465.316,74</b>	<b>0,00</b>	<b>0,00</b>	<b>0,00</b>	<b>0,00</b>	<b>0,00</b>
11	- Personalaufwendungen	-447.578,18	0,00	0,00	0,00	0,00	0,00
12	- Versorgungsaufwendungen	0,00	0,00	0,00	0,00	0,00	0,00
13	- Aufw. für Sach- und Dienstleistungen	-56.598,21	0,00	0,00	0,00	0,00	0,00
14	- Bilanzielle Abschreibungen	-11.496,64	0,00	0,00	0,00	0,00	0,00
15	- Transferaufwendungen	0,00	0,00	0,00	0,00	0,00	0,00
16	- Sonstige ordentliche Aufwendungen	-113.928,79	0,00	0,00	0,00	0,00	0,00
<b>17</b>	<b>= Ordentliche Aufwendungen</b>	<b>-629.601,82</b>	<b>0,00</b>	<b>0,00</b>	<b>0,00</b>	<b>0,00</b>	<b>0,00</b>
<b>18</b>	<b>= Ergebnis der lfd. Verwaltungstätigkeit ( Zeilen 10 und 17)</b>	<b>-164.285,08</b>	<b>0,00</b>	<b>0,00</b>	<b>0,00</b>	<b>0,00</b>	<b>0,00</b>
19	+ Finanzerträge	0,00	0,00	0,00	0,00	0,00	0,00
20	- Zinsen und sonstige Finanzaufwendungen	0,00	0,00	0,00	0,00	0,00	0,00
<b>21</b>	<b>= Finanzergebnis (Zeilen 19 und 20)</b>	<b>0,00</b>	<b>0,00</b>	<b>0,00</b>	<b>0,00</b>	<b>0,00</b>	<b>0,00</b>
<b>22</b>	<b>= Ordentliches Ergebnis (Zeilen 18 und 21)</b>	<b>-164.285,08</b>	<b>0,00</b>	<b>0,00</b>	<b>0,00</b>	<b>0,00</b>	<b>0,00</b>
23	+ außerordentliche Erträge	0,00	0,00	0,00	0,00	0,00	0,00
24	- außerordentliche Aufwendungen	0,00	0,00	0,00	0,00	0,00	0,00
<b>25</b>	<b>= Außerordentliches Ergebnis (Zeilen 23 und 24)</b>	<b>0,00</b>	<b>0,00</b>	<b>0,00</b>	<b>0,00</b>	<b>0,00</b>	<b>0,00</b>
<b>26</b>	<b>= Jahresergebnis (Zeilen 22 und 25)</b>	<b>-164.285,08</b>	<b>0,00</b>	<b>0,00</b>	<b>0,00</b>	<b>0,00</b>	<b>0,00</b>
27	+ Erträge aus internen Leistungsbeziehungen	243,00	0,00	0,00	0,00	0,00	0,00
28	- Aufw. aus internen Leistungsbeziehungen	-39.888,62	0,00	0,00	0,00	0,00	0,00
<b>29</b>	<b>= Internes Jahresergebnis</b>	<b>-203.930,70</b>	<b>0,00</b>	<b>0,00</b>	<b>0,00</b>	<b>0,00</b>	<b>0,00</b>

## Jahresabschluss 2012

<b>Teilfinanzrechnung Produkt 060109 Städtische Kindertageseinrichtungen</b>							
Stadt Beverungen							
Nr.	Bezeichnung	Ergebnis 2011	Ansatz lt. HHP 2012	Üpl/Apl/ HH-Reste	Fortgeschrieb. Ansatz 2012	Ergebnis 2012	Vergleich Fortg. Ansatz/Ergebnis
18	+ Zuwendungen für Investitionsmaßnahmen	24.000,00	0,00	0,00	0,00	0,00	0,00
19	+ Einz. a. d. Veräußerung v. Sachanlagen	331,25	0,00	0,00	0,00	0,00	0,00
20	+ Einz. a. d. Veräußerung v. Finanzanlagen	0,00	0,00	0,00	0,00	0,00	0,00
21	+ Einz. a. Beiträgen u. ä. Entgelten	0,00	0,00	0,00	0,00	0,00	0,00
22	+ Sonstige Investitionseinzahlungen	0,00	0,00	0,00	0,00	0,00	0,00
<b>23</b>	<b>= Einzahlungen aus Investitionstätigkeit</b>	<b>24.331,25</b>	<b>0,00</b>	<b>0,00</b>	<b>0,00</b>	<b>0,00</b>	<b>0,00</b>
24	- Ausz. Erwerb v. Grundstücken u. Gebäuden	0,00	0,00	0,00	0,00	0,00	0,00
25	- Ausz. f. Baumaßnahmen	0,00	0,00	0,00	0,00	0,00	0,00
26	- Ausz. Erwerb v. bewegl. Anlagevermögen	-16.548,77	0,00	0,00	0,00	-7.385,05	-7.385,05
27	- Ausz. f. d. Erwerb v. Finanzanlagen	0,00	0,00	0,00	0,00	0,00	0,00
28	- Ausz. v. aktivierbaren Zuwendungen	0,00	0,00	0,00	0,00	0,00	0,00
29	- Sonstige Investitionsauszahlungen	0,00	0,00	0,00	0,00	0,00	0,00
<b>30</b>	<b>= Auszahlungen aus Investitionstätigkeit</b>	<b>-16.548,77</b>	<b>0,00</b>	<b>0,00</b>	<b>0,00</b>	<b>-7.385,05</b>	<b>-7.385,05</b>
<b>31</b>	<b>= Saldo Investitionstätigkeit (= Zeilen 23 und 30)</b>	<b>7.782,48</b>	<b>0,00</b>	<b>0,00</b>	<b>0,00</b>	<b>-7.385,05</b>	<b>-7.385,05</b>

## Jahresabschluss 2012

<b>Teilergebnisrechnung Produkt 060201 Sonstige Maßnahmen der Kinder- und Jugendarbeit</b>							
Stadt Beverungen							
Nr.	Bezeichnung	Ergebnis 2011	Ansatz lt. HHP 2012	Üpl/Apl/ HH-Reste	Fortgeschrieb. Ansatz 2012	Ergebnis 2012	Vergleich Fortg. Ansatz/Ergebnis
01	Steuern und ähnliche Abgaben	0,00	0,00	0,00	0,00	0,00	0,00
02	+ Zuwendungen und allgemeine Umlagen	0,00	0,00	0,00	0,00	0,00	0,00
03	+ Sonstige Transfererträge	0,00	0,00	0,00	0,00	0,00	0,00
04	+ Öffentlich-rechtliche Leistungsentgelte	0,00	0,00	0,00	0,00	0,00	0,00
05	+ Privatrechtliche Leistungsentgelte	0,00	0,00	0,00	0,00	0,00	0,00
06	+ Kostenerstattungen und Kostenumlagen	0,00	0,00	0,00	0,00	0,00	0,00
07	+ Sonstige ordentliche Erträge	0,00	0,00	0,00	0,00	0,00	0,00
08	+ Aktivierte Eigenleistungen	0,00	0,00	0,00	0,00	0,00	0,00
09	+/- Bestandsveränderungen	0,00	0,00	0,00	0,00	0,00	0,00
<b>10</b>	<b>= Ordentliche Erträge</b>	<b>0,00</b>	<b>0,00</b>	<b>0,00</b>	<b>0,00</b>	<b>0,00</b>	<b>0,00</b>
11	- Personalaufwendungen	-0,80	0,00	0,00	0,00	0,00	0,00
12	- Versorgungsaufwendungen	0,00	0,00	0,00	0,00	0,00	0,00
13	- Aufw. für Sach- und Dienstleistungen	0,00	-30,00	0,00	-30,00	0,00	30,00
14	- Bilanzielle Abschreibungen	0,00	0,00	0,00	0,00	0,00	0,00
15	- Transferaufwendungen	-4.597,00	-8.500,00	0,00	-8.500,00	-4.597,00	3.903,00
16	- Sonstige ordentliche Aufwendungen	-6,32	-70,00	0,00	-70,00	0,00	70,00
<b>17</b>	<b>= Ordentliche Aufwendungen</b>	<b>-4.604,12</b>	<b>-8.600,00</b>	<b>0,00</b>	<b>-8.600,00</b>	<b>-4.597,00</b>	<b>4.003,00</b>
<b>18</b>	<b>= Ergebnis der lfd. Verwaltungstätigkeit ( Zeilen 10 und 17)</b>	<b>-4.604,12</b>	<b>-8.600,00</b>	<b>0,00</b>	<b>-8.600,00</b>	<b>-4.597,00</b>	<b>4.003,00</b>
19	+ Finanzerträge	0,00	0,00	0,00	0,00	0,00	0,00
20	- Zinsen und sonstige Finanzaufwendungen	0,00	0,00	0,00	0,00	0,00	0,00
<b>21</b>	<b>= Finanzergebnis (Zeilen 19 und 20)</b>	<b>0,00</b>	<b>0,00</b>	<b>0,00</b>	<b>0,00</b>	<b>0,00</b>	<b>0,00</b>
<b>22</b>	<b>= Ordentliches Ergebnis (Zeilen 18 und 21)</b>	<b>-4.604,12</b>	<b>-8.600,00</b>	<b>0,00</b>	<b>-8.600,00</b>	<b>-4.597,00</b>	<b>4.003,00</b>
23	+ außerordentliche Erträge	0,00	0,00	0,00	0,00	0,00	0,00
24	- außerordentliche Aufwendungen	0,00	0,00	0,00	0,00	0,00	0,00
<b>25</b>	<b>= Außerordentliches Ergebnis (Zeilen 23 und 24)</b>	<b>0,00</b>	<b>0,00</b>	<b>0,00</b>	<b>0,00</b>	<b>0,00</b>	<b>0,00</b>
<b>26</b>	<b>= Jahresergebnis (Zeilen 22 und 25)</b>	<b>-4.604,12</b>	<b>-8.600,00</b>	<b>0,00</b>	<b>-8.600,00</b>	<b>-4.597,00</b>	<b>4.003,00</b>
27	+ Erträge aus internen Leistungsbeziehungen	0,00	0,00	0,00	0,00	0,00	0,00
28	- Aufw. aus internen Leistungsbeziehungen	-11.464,41	-10.319,00	0,00	-10.319,00	-9.141,51	1.177,49
<b>29</b>	<b>= Internes Jahresergebnis</b>	<b>-16.068,53</b>	<b>-18.919,00</b>	<b>0,00</b>	<b>-18.919,00</b>	<b>-13.738,51</b>	<b>5.180,49</b>

## Jahresabschluss 2012

<b>Teilergebnisrechnung Produkt 070101 Gesundheitsdienste</b>							
Stadt Beverungen							
Nr.	Bezeichnung	Ergebnis 2011	Ansatz lt. HHP 2012	Üpl/Apl/HH-Reste	Fortgeschrieb. Ansatz 2012	Ergebnis 2012	Vergleich Fortg. Ansatz/Ergebnis
01	Steuern und ähnliche Abgaben	0,00	0,00	0,00	0,00	0,00	0,00
02	+ Zuwendungen und allgemeine Umlagen	0,00	0,00	0,00	0,00	0,00	0,00
03	+ Sonstige Transfererträge	0,00	0,00	0,00	0,00	0,00	0,00
04	+ Öffentlich-rechtliche Leistungsentgelte	0,00	0,00	0,00	0,00	0,00	0,00
05	+ Privatrechtliche Leistungsentgelte	0,00	0,00	0,00	0,00	0,00	0,00
06	+ Kostenerstattungen und Kostenumlagen	0,00	0,00	0,00	0,00	0,00	0,00
07	+ Sonstige ordentliche Erträge	0,00	0,00	0,00	0,00	0,00	0,00
08	+ Aktivierte Eigenleistungen	0,00	0,00	0,00	0,00	0,00	0,00
09	+/- Bestandsveränderungen	0,00	0,00	0,00	0,00	0,00	0,00
<b>10</b>	<b>= Ordentliche Erträge</b>	<b>0,00</b>	<b>0,00</b>	<b>0,00</b>	<b>0,00</b>	<b>0,00</b>	<b>0,00</b>
11	- Personalaufwendungen	0,00	0,00	0,00	0,00	0,00	0,00
12	- Versorgungsaufwendungen	0,00	0,00	0,00	0,00	0,00	0,00
13	- Aufw. für Sach- und Dienstleistungen	0,00	0,00	0,00	0,00	0,00	0,00
14	- Bilanzielle Abschreibungen	0,00	0,00	0,00	0,00	0,00	0,00
15	- Transferaufwendungen	-156.589,33	-158.000,00	0,00	-158.000,00	-155.382,00	2.618,00
16	- Sonstige ordentliche Aufwendungen	0,00	0,00	0,00	0,00	0,00	0,00
<b>17</b>	<b>= Ordentliche Aufwendungen</b>	<b>-156.589,33</b>	<b>-158.000,00</b>	<b>0,00</b>	<b>-158.000,00</b>	<b>-155.382,00</b>	<b>2.618,00</b>
<b>18</b>	<b>= Ergebnis der lfd. Verwaltungstätigkeit ( Zeilen 10 und 17)</b>	<b>-156.589,33</b>	<b>-158.000,00</b>	<b>0,00</b>	<b>-158.000,00</b>	<b>-155.382,00</b>	<b>2.618,00</b>
19	+ Finanzerträge	0,00	0,00	0,00	0,00	0,00	0,00
20	- Zinsen und sonstige Finanzaufwendungen	0,00	0,00	0,00	0,00	0,00	0,00
<b>21</b>	<b>= Finanzergebnis (Zeilen 19 und 20)</b>	<b>0,00</b>	<b>0,00</b>	<b>0,00</b>	<b>0,00</b>	<b>0,00</b>	<b>0,00</b>
<b>22</b>	<b>= Ordentliches Ergebnis (Zeilen 18 und 21)</b>	<b>-156.589,33</b>	<b>-158.000,00</b>	<b>0,00</b>	<b>-158.000,00</b>	<b>-155.382,00</b>	<b>2.618,00</b>
23	+ außerordentliche Erträge	0,00	0,00	0,00	0,00	0,00	0,00
24	- außerordentliche Aufwendungen	0,00	0,00	0,00	0,00	0,00	0,00
<b>25</b>	<b>= Außerordentliches Ergebnis (Zeilen 23 und 24)</b>	<b>0,00</b>	<b>0,00</b>	<b>0,00</b>	<b>0,00</b>	<b>0,00</b>	<b>0,00</b>
<b>26</b>	<b>= Jahresergebnis (Zeilen 22 und 25)</b>	<b>-156.589,33</b>	<b>-158.000,00</b>	<b>0,00</b>	<b>-158.000,00</b>	<b>-155.382,00</b>	<b>2.618,00</b>
27	+ Erträge aus internen Leistungsbeziehungen	0,00	0,00	0,00	0,00	0,00	0,00
28	- Aufw. aus internen Leistungsbeziehungen	-5.458,39	-6.843,51	0,00	-6.843,51	-5.758,29	1.085,22
<b>29</b>	<b>= Internes Jahresergebnis</b>	<b>-162.047,72</b>	<b>-164.843,51</b>	<b>0,00</b>	<b>-164.843,51</b>	<b>-161.140,29</b>	<b>3.703,22</b>

## Jahresabschluss 2012

<b>Teilergebnisrechnung Produkt 080101 Sportförderung</b>							
Stadt Beverungen							
Nr.	Bezeichnung	Ergebnis 2011	Ansatz lt. HHP 2012	Üpl/Apl/ HH-Reste	Fortgeschrieb. Ansatz 2012	Ergebnis 2012	Vergleich Fortg. Ansatz/Ergebnis
01	Steuern und ähnliche Abgaben	0,00	0,00	0,00	0,00	0,00	0,00
02	+ Zuwendungen und allgemeine Umlagen	0,00	0,00	0,00	0,00	0,00	0,00
03	+ Sonstige Transfererträge	0,00	0,00	0,00	0,00	0,00	0,00
04	+ Öffentlich-rechtliche Leistungsentgelte	0,00	0,00	0,00	0,00	0,00	0,00
05	+ Privatrechtliche Leistungsentgelte	0,00	0,00	0,00	0,00	0,00	0,00
06	+ Kostenerstattungen und Kostenumlagen	0,00	0,00	0,00	0,00	0,00	0,00
07	+ Sonstige ordentliche Erträge	0,00	0,00	0,00	0,00	0,00	0,00
08	+ Aktivierte Eigenleistungen	0,00	0,00	0,00	0,00	0,00	0,00
09	+/- Bestandsveränderungen	0,00	0,00	0,00	0,00	0,00	0,00
<b>10</b>	<b>= Ordentliche Erträge</b>	<b>0,00</b>	<b>0,00</b>	<b>0,00</b>	<b>0,00</b>	<b>0,00</b>	<b>0,00</b>
11	- Personalaufwendungen	0,00	0,00	0,00	0,00	0,00	0,00
12	- Versorgungsaufwendungen	0,00	0,00	0,00	0,00	0,00	0,00
13	- Aufw. für Sach- und Dienstleistungen	0,00	0,00	0,00	0,00	0,00	0,00
14	- Bilanzielle Abschreibungen	0,00	0,00	0,00	0,00	0,00	0,00
15	- Transferaufwendungen	0,00	0,00	0,00	0,00	0,00	0,00
16	- Sonstige ordentliche Aufwendungen	0,00	-50,00	0,00	-50,00	0,00	50,00
<b>17</b>	<b>= Ordentliche Aufwendungen</b>	<b>0,00</b>	<b>-50,00</b>	<b>0,00</b>	<b>-50,00</b>	<b>0,00</b>	<b>50,00</b>
<b>18</b>	<b>= Ergebnis der lfd. Verwaltungstätigkeit ( Zeilen 10 und 17)</b>	<b>0,00</b>	<b>-50,00</b>	<b>0,00</b>	<b>-50,00</b>	<b>0,00</b>	<b>50,00</b>
19	+ Finanzerträge	0,00	0,00	0,00	0,00	0,00	0,00
20	- Zinsen und sonstige Finanzaufwendungen	0,00	0,00	0,00	0,00	0,00	0,00
<b>21</b>	<b>= Finanzergebnis (Zeilen 19 und 20)</b>	<b>0,00</b>	<b>0,00</b>	<b>0,00</b>	<b>0,00</b>	<b>0,00</b>	<b>0,00</b>
<b>22</b>	<b>= Ordentliches Ergebnis (Zeilen 18 und 21)</b>	<b>0,00</b>	<b>-50,00</b>	<b>0,00</b>	<b>-50,00</b>	<b>0,00</b>	<b>50,00</b>
23	+ außerordentliche Erträge	0,00	0,00	0,00	0,00	0,00	0,00
24	- außerordentliche Aufwendungen	0,00	0,00	0,00	0,00	0,00	0,00
<b>25</b>	<b>= Außerordentliches Ergebnis (Zeilen 23 und 24)</b>	<b>0,00</b>	<b>0,00</b>	<b>0,00</b>	<b>0,00</b>	<b>0,00</b>	<b>0,00</b>
<b>26</b>	<b>= Jahresergebnis (Zeilen 22 und 25)</b>	<b>0,00</b>	<b>-50,00</b>	<b>0,00</b>	<b>-50,00</b>	<b>0,00</b>	<b>50,00</b>
27	+ Erträge aus internen Leistungsbeziehungen	0,00	0,00	0,00	0,00	0,00	0,00
28	- Aufw. aus internen Leistungsbeziehungen	-6.125,59	-6.056,74	0,00	-6.056,74	-5.274,54	782,20
<b>29</b>	<b>= Internes Jahresergebnis</b>	<b>-6.125,59</b>	<b>-6.106,74</b>	<b>0,00</b>	<b>-6.106,74</b>	<b>-5.274,54</b>	<b>832,20</b>

## Jahresabschluss 2012

<b>Teilergebnisrechnung Produkt 090101 Räumliche Planung und Entwicklung</b>							
Stadt Beverungen							
Nr.	Bezeichnung	Ergebnis 2011	Ansatz lt. HHP 2012	Üpl/Apl/ HH-Reste	Fortgeschrieb. Ansatz 2012	Ergebnis 2012	Vergleich Fortg. Ansatz/Ergebnis
01	Steuern und ähnliche Abgaben	0,00	0,00	0,00	0,00	0,00	0,00
02	+ Zuwendungen und allgemeine Umlagen	0,00	0,00	0,00	0,00	1.750,00	1.750,00
03	+ Sonstige Transfererträge	0,00	0,00	0,00	0,00	0,00	0,00
04	+ Öffentlich-rechtliche Leistungsentgelte	0,00	0,00	0,00	0,00	0,00	0,00
05	+ Privatrechtliche Leistungsentgelte	0,00	0,00	0,00	0,00	0,00	0,00
06	+ Kostenerstattungen und Kostenumlagen	101.039,11	83.000,00	0,00	83.000,00	170.480,03	87.480,03
07	+ Sonstige ordentliche Erträge	0,00	100,00	0,00	100,00	133,37	33,37
08	+ Aktivierte Eigenleistungen	0,00	0,00	0,00	0,00	0,00	0,00
09	+/- Bestandsveränderungen	0,00	0,00	0,00	0,00	0,00	0,00
<b>10</b>	<b>= Ordentliche Erträge</b>	<b>101.039,11</b>	<b>83.100,00</b>	<b>0,00</b>	<b>83.100,00</b>	<b>172.363,40</b>	<b>89.263,40</b>
11	- Personalaufwendungen	-32.748,83	-69.400,00	0,00	-69.400,00	-45.504,36	23.895,64
12	- Versorgungsaufwendungen	-80.227,31	-45.400,00	0,00	-45.400,00	-83.217,17	-37.817,17
13	- Aufw. für Sach- und Dienstleistungen	-38.330,99	-47.200,00	0,00	-47.200,00	-77.162,37	-29.962,37
14	- Bilanzielle Abschreibungen	0,00	0,00	0,00	0,00	-120,98	-120,98
15	- Transferaufwendungen	0,00	0,00	0,00	0,00	-1.750,00	-1.750,00
16	- Sonstige ordentliche Aufwendungen	-2.024,38	-6.350,00	0,00	-6.350,00	-1.815,92	4.534,08
<b>17</b>	<b>= Ordentliche Aufwendungen</b>	<b>-153.331,51</b>	<b>-168.350,00</b>	<b>0,00</b>	<b>-168.350,00</b>	<b>-209.570,80</b>	<b>-41.220,80</b>
<b>18</b>	<b>= Ergebnis der lfd. Verwaltungstätigkeit ( Zeilen 10 und 17)</b>	<b>-52.292,40</b>	<b>-85.250,00</b>	<b>0,00</b>	<b>-85.250,00</b>	<b>-37.207,40</b>	<b>48.042,60</b>
19	+ Finanzerträge	0,00	0,00	0,00	0,00	0,00	0,00
20	- Zinsen und sonstige Finanzaufwendungen	0,00	0,00	0,00	0,00	0,00	0,00
<b>21</b>	<b>= Finanzergebnis (Zeilen 19 und 20)</b>	<b>0,00</b>	<b>0,00</b>	<b>0,00</b>	<b>0,00</b>	<b>0,00</b>	<b>0,00</b>
<b>22</b>	<b>= Ordentliches Ergebnis (Zeilen 18 und 21)</b>	<b>-52.292,40</b>	<b>-85.250,00</b>	<b>0,00</b>	<b>-85.250,00</b>	<b>-37.207,40</b>	<b>48.042,60</b>
23	+ außerordentliche Erträge	0,00	0,00	0,00	0,00	0,00	0,00
24	- außerordentliche Aufwendungen	0,00	0,00	0,00	0,00	0,00	0,00
<b>25</b>	<b>= Außerordentliches Ergebnis (Zeilen 23 und 24)</b>	<b>0,00</b>	<b>0,00</b>	<b>0,00</b>	<b>0,00</b>	<b>0,00</b>	<b>0,00</b>
<b>26</b>	<b>= Jahresergebnis (Zeilen 22 und 25)</b>	<b>-52.292,40</b>	<b>-85.250,00</b>	<b>0,00</b>	<b>-85.250,00</b>	<b>-37.207,40</b>	<b>48.042,60</b>
27	+ Erträge aus internen Leistungsbeziehungen	0,00	0,00	0,00	0,00	0,00	0,00
28	- Aufw. aus internen Leistungsbeziehungen	-27.619,54	-31.303,47	0,00	-31.303,47	-23.771,27	7.532,20
<b>29</b>	<b>= Internes Jahresergebnis</b>	<b>-79.911,94</b>	<b>-116.553,47</b>	<b>0,00</b>	<b>-116.553,47</b>	<b>-60.978,67</b>	<b>55.574,80</b>

## Jahresabschluss 2012

<b>Teilfinanzrechnung Produkt 090101 Räumliche Planung und Entwicklung</b>							
Stadt Beverungen							
Nr.	Bezeichnung	Ergebnis 2011	Ansatz lt. HHP 2012	Üpl/Apl/ HH-Reste	Fortgeschrieb. Ansatz 2012	Ergebnis 2012	Vergleich Fortg. Ansatz/Ergebnis
18	+ Zuwendungen für Investitionsmaßnahmen	0,00	0,00	0,00	0,00	0,00	0,00
19	+ Einz. a. d. Veräußerung v. Sachanlagen	0,00	0,00	0,00	0,00	0,00	0,00
20	+ Einz. a. d. Veräußerung v. Finanzanlagen	0,00	0,00	0,00	0,00	0,00	0,00
21	+ Einz. a. Beiträgen u. ä. Entgelten	0,00	0,00	0,00	0,00	0,00	0,00
22	+ Sonstige Investitionseinzahlungen	0,00	0,00	0,00	0,00	0,00	0,00
<b>23</b>	<b>= Einzahlungen aus Investitionstätigkeit</b>	<b>0,00</b>	<b>0,00</b>	<b>0,00</b>	<b>0,00</b>	<b>0,00</b>	<b>0,00</b>
24	- Ausz. Erwerb v. Grundstücken u. Gebäuden	0,00	0,00	0,00	0,00	0,00	0,00
25	- Ausz. f. Baumaßnahmen	0,00	0,00	0,00	0,00	0,00	0,00
26	- Ausz. Erwerb v. bewegl. Anlagevermögen	0,00	0,00	0,00	0,00	-120,98	-120,98
27	- Ausz. f. d. Erwerb v. Finanzanlagen	0,00	0,00	0,00	0,00	0,00	0,00
28	- Ausz. v. aktivierbaren Zuwendungen	0,00	0,00	0,00	0,00	0,00	0,00
29	- Sonstige Investitionsauszahlungen	0,00	0,00	0,00	0,00	0,00	0,00
<b>30</b>	<b>= Auszahlungen aus Investitionstätigkeit</b>	<b>0,00</b>	<b>0,00</b>	<b>0,00</b>	<b>0,00</b>	<b>-120,98</b>	<b>-120,98</b>
<b>31</b>	<b>= Saldo Investitionstätigkeit (= Zeilen 23 und 30)</b>	<b>0,00</b>	<b>0,00</b>	<b>0,00</b>	<b>0,00</b>	<b>-120,98</b>	<b>-120,98</b>



## Jahresabschluss 2012

<b>Teilergebnisrechnung Produkt 100101 Bauaufsicht und Bauordnung</b>							
Stadt Beverungen							
Nr.	Bezeichnung	Ergebnis 2011	Ansatz lt. HHP 2012	Üpl/Apl/ HH-Reste	Fortgeschrieb. Ansatz 2012	Ergebnis 2012	Vergleich Fortg. Ansatz/Ergebnis
01	Steuern und ähnliche Abgaben	0,00	0,00	0,00	0,00	0,00	0,00
02	+ Zuwendungen und allgemeine Umlagen	0,00	0,00	0,00	0,00	0,00	0,00
03	+ Sonstige Transfererträge	0,00	0,00	0,00	0,00	0,00	0,00
04	+ Öffentlich-rechtliche Leistungsentgelte	2.551,00	2.500,00	0,00	2.500,00	2.621,00	121,00
05	+ Privatrechtliche Leistungsentgelte	0,00	0,00	0,00	0,00	0,00	0,00
06	+ Kostenerstattungen und Kostenumlagen	931,20	0,00	0,00	0,00	0,00	0,00
07	+ Sonstige ordentliche Erträge	0,00	0,00	0,00	0,00	7.023,14	7.023,14
08	+ Aktivierte Eigenleistungen	0,00	0,00	0,00	0,00	0,00	0,00
09	+/- Bestandsveränderungen	0,00	0,00	0,00	0,00	0,00	0,00
<b>10</b>	<b>= Ordentliche Erträge</b>	<b>3.482,20</b>	<b>2.500,00</b>	<b>0,00</b>	<b>2.500,00</b>	<b>9.644,14</b>	<b>7.144,14</b>
11	- Personalaufwendungen	-21.567,29	-34.040,00	0,00	-34.040,00	-26.630,04	7.409,96
12	- Versorgungsaufwendungen	-19.402,55	-12.700,00	0,00	-12.700,00	-25.490,81	-12.790,81
13	- Aufw. für Sach- und Dienstleistungen	-12.145,36	-3.910,00	0,00	-3.910,00	-11.317,92	-7.407,92
14	- Bilanzielle Abschreibungen	0,00	0,00	0,00	0,00	0,00	0,00
15	- Transferaufwendungen	0,00	0,00	0,00	0,00	0,00	0,00
16	- Sonstige ordentliche Aufwendungen	-4.328,20	-3.250,00	0,00	-3.250,00	-3.859,57	-609,57
<b>17</b>	<b>= Ordentliche Aufwendungen</b>	<b>-57.443,40</b>	<b>-53.900,00</b>	<b>0,00</b>	<b>-53.900,00</b>	<b>-67.298,34</b>	<b>-13.398,34</b>
<b>18</b>	<b>= Ergebnis der lfd. Verwaltungstätigkeit ( Zeilen 10 und 17)</b>	<b>-53.961,20</b>	<b>-51.400,00</b>	<b>0,00</b>	<b>-51.400,00</b>	<b>-57.654,20</b>	<b>-6.254,20</b>
19	+ Finanzerträge	0,00	0,00	0,00	0,00	0,00	0,00
20	- Zinsen und sonstige Finanzaufwendungen	0,00	0,00	0,00	0,00	0,00	0,00
<b>21</b>	<b>= Finanzergebnis (Zeilen 19 und 20)</b>	<b>0,00</b>	<b>0,00</b>	<b>0,00</b>	<b>0,00</b>	<b>0,00</b>	<b>0,00</b>
<b>22</b>	<b>= Ordentliches Ergebnis (Zeilen 18 und 21)</b>	<b>-53.961,20</b>	<b>-51.400,00</b>	<b>0,00</b>	<b>-51.400,00</b>	<b>-57.654,20</b>	<b>-6.254,20</b>
23	+ außerordentliche Erträge	0,00	0,00	0,00	0,00	0,00	0,00
24	- außerordentliche Aufwendungen	0,00	0,00	0,00	0,00	0,00	0,00
<b>25</b>	<b>= Außerordentliches Ergebnis (Zeilen 23 und 24)</b>	<b>0,00</b>	<b>0,00</b>	<b>0,00</b>	<b>0,00</b>	<b>0,00</b>	<b>0,00</b>
<b>26</b>	<b>= Jahresergebnis (Zeilen 22 und 25)</b>	<b>-53.961,20</b>	<b>-51.400,00</b>	<b>0,00</b>	<b>-51.400,00</b>	<b>-57.654,20</b>	<b>-6.254,20</b>
27	+ Erträge aus internen Leistungsbeziehungen	0,00	0,00	0,00	0,00	0,00	0,00
28	- Aufw. aus internen Leistungsbeziehungen	-18.466,90	-24.367,06	0,00	-24.367,06	-20.477,45	3.889,61
<b>29</b>	<b>= Internes Jahresergebnis</b>	<b>-72.428,10</b>	<b>-75.767,06</b>	<b>0,00</b>	<b>-75.767,06</b>	<b>-78.131,65</b>	<b>-2.364,59</b>

## Jahresabschluss 2012

<b>Teilergebnisrechnung Produkt 100201 Denkmalschutz und Denkmalpflege</b>							
Stadt Beverungen							
Nr.	Bezeichnung	Ergebnis 2011	Ansatz lt. HHP 2012	Üpl/Apl/ HH-Reste	Fortgeschrieb. Ansatz 2012	Ergebnis 2012	Vergleich Fortg. Ansatz/Ergebnis
01	Steuern und ähnliche Abgaben	0,00	0,00	0,00	0,00	0,00	0,00
02	+ Zuwendungen und allgemeine Umlagen	0,00	0,00	0,00	0,00	0,00	0,00
03	+ Sonstige Transfererträge	0,00	0,00	0,00	0,00	0,00	0,00
04	+ Öffentlich-rechtliche Leistungsentgelte	17,00	300,00	0,00	300,00	0,00	-300,00
05	+ Privatrechtliche Leistungsentgelte	0,00	0,00	0,00	0,00	0,00	0,00
06	+ Kostenerstattungen und Kostenumlagen	0,00	0,00	0,00	0,00	0,00	0,00
07	+ Sonstige ordentliche Erträge	0,00	0,00	0,00	0,00	44,95	44,95
08	+ Aktivierte Eigenleistungen	0,00	0,00	0,00	0,00	0,00	0,00
09	+/- Bestandsveränderungen	0,00	0,00	0,00	0,00	0,00	0,00
<b>10</b>	<b>= Ordentliche Erträge</b>	<b>17,00</b>	<b>300,00</b>	<b>0,00</b>	<b>300,00</b>	<b>44,95</b>	<b>-255,05</b>
11	- Personalaufwendungen	-25.537,07	-29.770,00	0,00	-29.770,00	-29.693,98	76,02
12	- Versorgungsaufwendungen	-1.603,72	-800,00	0,00	-800,00	-1.428,92	-628,92
13	- Aufw. für Sach- und Dienstleistungen	-806,51	-870,00	0,00	-870,00	-915,37	-45,37
14	- Bilanzielle Abschreibungen	0,00	0,00	0,00	0,00	0,00	0,00
15	- Transferaufwendungen	0,00	0,00	0,00	0,00	0,00	0,00
16	- Sonstige ordentliche Aufwendungen	-2.451,24	-2.660,00	0,00	-2.660,00	-2.564,30	95,70
<b>17</b>	<b>= Ordentliche Aufwendungen</b>	<b>-30.398,54</b>	<b>-34.100,00</b>	<b>0,00</b>	<b>-34.100,00</b>	<b>-34.602,57</b>	<b>-502,57</b>
<b>18</b>	<b>= Ergebnis der lfd. Verwaltungstätigkeit ( Zeilen 10 und 17)</b>	<b>-30.381,54</b>	<b>-33.800,00</b>	<b>0,00</b>	<b>-33.800,00</b>	<b>-34.557,62</b>	<b>-757,62</b>
19	+ Finanzerträge	0,00	0,00	0,00	0,00	0,00	0,00
20	- Zinsen und sonstige Finanzaufwendungen	0,00	0,00	0,00	0,00	0,00	0,00
<b>21</b>	<b>= Finanzergebnis (Zeilen 19 und 20)</b>	<b>0,00</b>	<b>0,00</b>	<b>0,00</b>	<b>0,00</b>	<b>0,00</b>	<b>0,00</b>
<b>22</b>	<b>= Ordentliches Ergebnis (Zeilen 18 und 21)</b>	<b>-30.381,54</b>	<b>-33.800,00</b>	<b>0,00</b>	<b>-33.800,00</b>	<b>-34.557,62</b>	<b>-757,62</b>
23	+ außerordentliche Erträge	0,00	0,00	0,00	0,00	0,00	0,00
24	- außerordentliche Aufwendungen	0,00	0,00	0,00	0,00	0,00	0,00
<b>25</b>	<b>= Außerordentliches Ergebnis (Zeilen 23 und 24)</b>	<b>0,00</b>	<b>0,00</b>	<b>0,00</b>	<b>0,00</b>	<b>0,00</b>	<b>0,00</b>
<b>26</b>	<b>= Jahresergebnis (Zeilen 22 und 25)</b>	<b>-30.381,54</b>	<b>-33.800,00</b>	<b>0,00</b>	<b>-33.800,00</b>	<b>-34.557,62</b>	<b>-757,62</b>
27	+ Erträge aus internen Leistungsbeziehungen	0,00	0,00	0,00	0,00	0,00	0,00
28	- Aufw. aus internen Leistungsbeziehungen	-11.913,91	-12.832,70	0,00	-12.832,70	-11.901,14	931,56
<b>29</b>	<b>= Internes Jahresergebnis</b>	<b>-42.295,45</b>	<b>-46.632,70</b>	<b>0,00</b>	<b>-46.632,70</b>	<b>-46.458,76</b>	<b>173,94</b>

## Jahresabschluss 2012

<b>Teilergebnisrechnung Produkt 100301 Wohnungsbaugesellschaften</b>							
Stadt Beverungen							
Nr.	Bezeichnung	Ergebnis 2011	Ansatz lt. HHP 2012	Üpl/Apl/ HH-Reste	Fortgeschrieb. Ansatz 2012	Ergebnis 2012	Vergleich Fortg. Ansatz/Ergebnis
01	Steuern und ähnliche Abgaben	0,00	0,00	0,00	0,00	0,00	0,00
02	+ Zuwendungen und allgemeine Umlagen	0,00	0,00	0,00	0,00	0,00	0,00
03	+ Sonstige Transfererträge	0,00	0,00	0,00	0,00	0,00	0,00
04	+ Öffentlich-rechtliche Leistungsentgelte	0,00	0,00	0,00	0,00	0,00	0,00
05	+ Privatrechtliche Leistungsentgelte	0,00	0,00	0,00	0,00	0,00	0,00
06	+ Kostenerstattungen und Kostenumlagen	0,00	0,00	0,00	0,00	0,00	0,00
07	+ Sonstige ordentliche Erträge	0,00	0,00	0,00	0,00	0,00	0,00
08	+ Aktivierte Eigenleistungen	0,00	0,00	0,00	0,00	0,00	0,00
09	+/- Bestandsveränderungen	0,00	0,00	0,00	0,00	0,00	0,00
<b>10</b>	<b>= Ordentliche Erträge</b>	<b>0,00</b>	<b>0,00</b>	<b>0,00</b>	<b>0,00</b>	<b>0,00</b>	<b>0,00</b>
11	- Personalaufwendungen	-64.205,61	0,00	0,00	0,00	0,00	0,00
12	- Versorgungsaufwendungen	0,00	0,00	0,00	0,00	0,00	0,00
13	- Aufw. für Sach- und Dienstleistungen	-1.514,59	0,00	0,00	0,00	0,00	0,00
14	- Bilanzielle Abschreibungen	0,00	0,00	0,00	0,00	0,00	0,00
15	- Transferaufwendungen	0,00	0,00	0,00	0,00	0,00	0,00
16	- Sonstige ordentliche Aufwendungen	-4.789,28	0,00	0,00	0,00	0,00	0,00
<b>17</b>	<b>= Ordentliche Aufwendungen</b>	<b>-70.509,48</b>	<b>0,00</b>	<b>0,00</b>	<b>0,00</b>	<b>0,00</b>	<b>0,00</b>
<b>18</b>	<b>= Ergebnis der lfd. Verwaltungstätigkeit ( Zeilen 10 und 17)</b>	<b>-70.509,48</b>	<b>0,00</b>	<b>0,00</b>	<b>0,00</b>	<b>0,00</b>	<b>0,00</b>
19	+ Finanzerträge	0,00	0,00	0,00	0,00	0,00	0,00
20	- Zinsen und sonstige Finanzaufwendungen	0,00	0,00	0,00	0,00	0,00	0,00
<b>21</b>	<b>= Finanzergebnis (Zeilen 19 und 20)</b>	<b>0,00</b>	<b>0,00</b>	<b>0,00</b>	<b>0,00</b>	<b>0,00</b>	<b>0,00</b>
<b>22</b>	<b>= Ordentliches Ergebnis (Zeilen 18 und 21)</b>	<b>-70.509,48</b>	<b>0,00</b>	<b>0,00</b>	<b>0,00</b>	<b>0,00</b>	<b>0,00</b>
23	+ außerordentliche Erträge	0,00	0,00	0,00	0,00	0,00	0,00
24	- außerordentliche Aufwendungen	0,00	0,00	0,00	0,00	0,00	0,00
<b>25</b>	<b>= Außerordentliches Ergebnis (Zeilen 23 und 24)</b>	<b>0,00</b>	<b>0,00</b>	<b>0,00</b>	<b>0,00</b>	<b>0,00</b>	<b>0,00</b>
<b>26</b>	<b>= Jahresergebnis (Zeilen 22 und 25)</b>	<b>-70.509,48</b>	<b>0,00</b>	<b>0,00</b>	<b>0,00</b>	<b>0,00</b>	<b>0,00</b>
27	+ Erträge aus internen Leistungsbeziehungen	0,00	0,00	0,00	0,00	0,00	0,00
28	- Aufw. aus internen Leistungsbeziehungen	-27.861,94	0,00	0,00	0,00	0,00	0,00
<b>29</b>	<b>= Internes Jahresergebnis</b>	<b>-98.371,42</b>	<b>0,00</b>	<b>0,00</b>	<b>0,00</b>	<b>0,00</b>	<b>0,00</b>

## Jahresabschluss 2012

<b>Teilergebnisrechnung Produkt 110101 Abfallwirtschaft</b>							
Stadt Beverungen							
Nr.	Bezeichnung	Ergebnis 2011	Ansatz lt. HHP 2012	Üpl/Apl/ HH-Reste	Fortgeschrieb. Ansatz 2012	Ergebnis 2012	Vergleich Fortg. Ansatz/Ergebnis
01	Steuern und ähnliche Abgaben	0,00	0,00	0,00	0,00	0,00	0,00
02	+ Zuwendungen und allgemeine Umlagen	0,00	0,00	0,00	0,00	0,00	0,00
03	+ Sonstige Transfererträge	0,00	0,00	0,00	0,00	0,00	0,00
04	+ Öffentlich-rechtliche Leistungsentgelte	720.569,08	664.700,00	0,00	664.700,00	667.675,90	2.975,90
05	+ Privatrechtliche Leistungsentgelte	0,00	0,00	0,00	0,00	0,00	0,00
06	+ Kostenerstattungen und Kostenumlagen	2.250,00	2.000,00	0,00	2.000,00	5.990,58	3.990,58
07	+ Sonstige ordentliche Erträge	0,00	0,00	0,00	0,00	20,25	20,25
08	+ Aktivierte Eigenleistungen	0,00	0,00	0,00	0,00	0,00	0,00
09	+/- Bestandsveränderungen	0,00	0,00	0,00	0,00	0,00	0,00
<b>10</b>	<b>= Ordentliche Erträge</b>	<b>722.819,08</b>	<b>666.700,00</b>	<b>0,00</b>	<b>666.700,00</b>	<b>673.686,73</b>	<b>6.986,73</b>
11	- Personalaufwendungen	-12.251,83	-13.830,00	0,00	-13.830,00	-12.539,13	1.290,87
12	- Versorgungsaufwendungen	-6.770,30	-3.500,00	0,00	-3.500,00	-6.140,43	-2.640,43
13	- Aufw. für Sach- und Dienstleistungen	-642.454,32	-632.430,00	0,00	-632.430,00	-598.388,60	34.041,40
14	- Bilanzielle Abschreibungen	0,00	0,00	0,00	0,00	0,00	0,00
15	- Transferaufwendungen	0,00	0,00	0,00	0,00	0,00	0,00
16	- Sonstige ordentliche Aufwendungen	-35.511,91	-1.140,00	0,00	-1.140,00	-33.391,52	-32.251,52
<b>17</b>	<b>= Ordentliche Aufwendungen</b>	<b>-696.988,36</b>	<b>-650.900,00</b>	<b>0,00</b>	<b>-650.900,00</b>	<b>-650.459,68</b>	<b>440,32</b>
<b>18</b>	<b>= Ergebnis der lfd. Verwaltungstätigkeit ( Zeilen 10 und 17)</b>	<b>25.830,72</b>	<b>15.800,00</b>	<b>0,00</b>	<b>15.800,00</b>	<b>23.227,05</b>	<b>7.427,05</b>
19	+ Finanzerträge	0,00	0,00	0,00	0,00	0,00	0,00
20	- Zinsen und sonstige Finanzaufwendungen	0,00	0,00	0,00	0,00	0,00	0,00
<b>21</b>	<b>= Finanzergebnis (Zeilen 19 und 20)</b>	<b>0,00</b>	<b>0,00</b>	<b>0,00</b>	<b>0,00</b>	<b>0,00</b>	<b>0,00</b>
<b>22</b>	<b>= Ordentliches Ergebnis (Zeilen 18 und 21)</b>	<b>25.830,72</b>	<b>15.800,00</b>	<b>0,00</b>	<b>15.800,00</b>	<b>23.227,05</b>	<b>7.427,05</b>
23	+ außerordentliche Erträge	0,00	0,00	0,00	0,00	0,00	0,00
24	- außerordentliche Aufwendungen	0,00	0,00	0,00	0,00	0,00	0,00
<b>25</b>	<b>= Außerordentliches Ergebnis (Zeilen 23 und 24)</b>	<b>0,00</b>	<b>0,00</b>	<b>0,00</b>	<b>0,00</b>	<b>0,00</b>	<b>0,00</b>
<b>26</b>	<b>= Jahresergebnis (Zeilen 22 und 25)</b>	<b>25.830,72</b>	<b>15.800,00</b>	<b>0,00</b>	<b>15.800,00</b>	<b>23.227,05</b>	<b>7.427,05</b>
27	+ Erträge aus internen Leistungsbeziehungen	0,00	0,00	0,00	0,00	0,00	0,00
28	- Aufw. aus internen Leistungsbeziehungen	-20.716,69	-23.337,09	0,00	-23.337,09	-20.240,32	3.096,77
<b>29</b>	<b>= Internes Jahresergebnis</b>	<b>5.114,03</b>	<b>-7.537,09</b>	<b>0,00</b>	<b>-7.537,09</b>	<b>2.986,73</b>	<b>10.523,82</b>

## Jahresabschluss 2012

<b>Teilergebnisrechnung Produkt 120201 Öffentlicher Personennahverkehr (ÖPNV)</b>							
Stadt Beverungen							
Nr.	Bezeichnung	Ergebnis 2011	Ansatz lt. HHP 2012	Üpl/Apl/ HH-Reste	Fortgeschrieb. Ansatz 2012	Ergebnis 2012	Vergleich Fortg. Ansatz/Ergebnis
01	Steuern und ähnliche Abgaben	0,00	0,00	0,00	0,00	0,00	0,00
02	+ Zuwendungen und allgemeine Umlagen	3.412,54	3.412,00	0,00	3.412,00	3.412,54	0,54
03	+ Sonstige Transfererträge	0,00	0,00	0,00	0,00	0,00	0,00
04	+ Öffentlich-rechtliche Leistungsentgelte	0,00	0,00	0,00	0,00	0,00	0,00
05	+ Privatrechtliche Leistungsentgelte	0,00	0,00	0,00	0,00	0,00	0,00
06	+ Kostenerstattungen und Kostenumlagen	0,00	0,00	0,00	0,00	0,00	0,00
07	+ Sonstige ordentliche Erträge	0,00	0,00	0,00	0,00	0,00	0,00
08	+ Aktivierte Eigenleistungen	0,00	0,00	0,00	0,00	0,00	0,00
09	+/- Bestandsveränderungen	0,00	0,00	0,00	0,00	0,00	0,00
<b>10</b>	<b>= Ordentliche Erträge</b>	<b>3.412,54</b>	<b>3.412,00</b>	<b>0,00</b>	<b>3.412,00</b>	<b>3.412,54</b>	<b>0,54</b>
11	- Personalaufwendungen	0,00	0,00	0,00	0,00	0,00	0,00
12	- Versorgungsaufwendungen	0,00	0,00	0,00	0,00	0,00	0,00
13	- Aufw. für Sach- und Dienstleistungen	-4.326,27	-8.620,00	0,00	-8.620,00	-7.569,03	1.050,97
14	- Bilanzielle Abschreibungen	-5.962,96	-5.963,00	0,00	-5.963,00	-5.962,99	0,01
15	- Transferaufwendungen	0,00	0,00	0,00	0,00	0,00	0,00
16	- Sonstige ordentliche Aufwendungen	-84,34	-350,00	0,00	-350,00	-84,34	265,66
<b>17</b>	<b>= Ordentliche Aufwendungen</b>	<b>-10.373,57</b>	<b>-14.933,00</b>	<b>0,00</b>	<b>-14.933,00</b>	<b>-13.616,36</b>	<b>1.316,64</b>
<b>18</b>	<b>= Ergebnis der lfd. Verwaltungstätigkeit ( Zeilen 10 und 17)</b>	<b>-6.961,03</b>	<b>-11.521,00</b>	<b>0,00</b>	<b>-11.521,00</b>	<b>-10.203,82</b>	<b>1.317,18</b>
19	+ Finanzerträge	0,00	0,00	0,00	0,00	0,00	0,00
20	- Zinsen und sonstige Finanzaufwendungen	0,00	0,00	0,00	0,00	0,00	0,00
<b>21</b>	<b>= Finanzergebnis (Zeilen 19 und 20)</b>	<b>0,00</b>	<b>0,00</b>	<b>0,00</b>	<b>0,00</b>	<b>0,00</b>	<b>0,00</b>
<b>22</b>	<b>= Ordentliches Ergebnis (Zeilen 18 und 21)</b>	<b>-6.961,03</b>	<b>-11.521,00</b>	<b>0,00</b>	<b>-11.521,00</b>	<b>-10.203,82</b>	<b>1.317,18</b>
23	+ außerordentliche Erträge	0,00	0,00	0,00	0,00	0,00	0,00
24	- außerordentliche Aufwendungen	0,00	0,00	0,00	0,00	0,00	0,00
<b>25</b>	<b>= Außerordentliches Ergebnis (Zeilen 23 und 24)</b>	<b>0,00</b>	<b>0,00</b>	<b>0,00</b>	<b>0,00</b>	<b>0,00</b>	<b>0,00</b>
<b>26</b>	<b>= Jahresergebnis (Zeilen 22 und 25)</b>	<b>-6.961,03</b>	<b>-11.521,00</b>	<b>0,00</b>	<b>-11.521,00</b>	<b>-10.203,82</b>	<b>1.317,18</b>
27	+ Erträge aus internen Leistungsbeziehungen	0,00	0,00	0,00	0,00	0,00	0,00
28	- Aufw. aus internen Leistungsbeziehungen	-5.976,53	-7.632,29	0,00	-7.632,29	-6.036,86	1.595,43
<b>29</b>	<b>= Internes Jahresergebnis</b>	<b>-12.937,56</b>	<b>-19.153,29</b>	<b>0,00</b>	<b>-19.153,29</b>	<b>-16.240,68</b>	<b>2.912,61</b>

## Jahresabschluss 2012

<b>Teilergebnisrechnung Produkt 120401 Fährten</b>							
Stadt Beverungen							
Nr.	Bezeichnung	Ergebnis 2011	Ansatz lt. HHP 2012	Üpl/Apl/ HH-Reste	Fortgeschrieb. Ansatz 2012	Ergebnis 2012	Vergleich Fortg. Ansatz/Ergebnis
01	Steuern und ähnliche Abgaben	0,00	0,00	0,00	0,00	0,00	0,00
02	+ Zuwendungen und allgemeine Umlagen	1.430,00	1.450,00	0,00	1.450,00	1.430,00	-20,00
03	+ Sonstige Transfererträge	0,00	0,00	0,00	0,00	0,00	0,00
04	+ Öffentlich-rechtliche Leistungsentgelte	0,00	0,00	0,00	0,00	0,00	0,00
05	+ Privatrechtliche Leistungsentgelte	51,20	50,00	0,00	50,00	51,20	1,20
06	+ Kostenerstattungen und Kostenumlagen	0,00	0,00	0,00	0,00	0,00	0,00
07	+ Sonstige ordentliche Erträge	0,00	0,00	0,00	0,00	0,00	0,00
08	+ Aktivierte Eigenleistungen	0,00	0,00	0,00	0,00	0,00	0,00
09	+/- Bestandsveränderungen	0,00	0,00	0,00	0,00	0,00	0,00
<b>10</b>	<b>= Ordentliche Erträge</b>	<b>1.481,20</b>	<b>1.500,00</b>	<b>0,00</b>	<b>1.500,00</b>	<b>1.481,20</b>	<b>-18,80</b>
11	- Personalaufwendungen	-70,47	0,00	0,00	0,00	0,00	0,00
12	- Versorgungsaufwendungen	0,00	0,00	0,00	0,00	0,00	0,00
13	- Aufw. für Sach- und Dienstleistungen	-9.312,17	-11.200,00	0,00	-11.200,00	-6.052,42	5.147,58
14	- Bilanzielle Abschreibungen	0,00	0,00	0,00	0,00	0,00	0,00
15	- Transferaufwendungen	-3.350,00	-3.300,00	0,00	-3.300,00	-3.416,00	-116,00
16	- Sonstige ordentliche Aufwendungen	-1.313,56	-1.400,00	0,00	-1.400,00	-1.171,51	228,49
<b>17</b>	<b>= Ordentliche Aufwendungen</b>	<b>-14.046,20</b>	<b>-15.900,00</b>	<b>0,00</b>	<b>-15.900,00</b>	<b>-10.639,93</b>	<b>5.260,07</b>
<b>18</b>	<b>= Ergebnis der lfd. Verwaltungstätigkeit ( Zeilen 10 und 17)</b>	<b>-12.565,00</b>	<b>-14.400,00</b>	<b>0,00</b>	<b>-14.400,00</b>	<b>-9.158,73</b>	<b>5.241,27</b>
19	+ Finanzerträge	0,00	0,00	0,00	0,00	0,00	0,00
20	- Zinsen und sonstige Finanzaufwendungen	0,00	0,00	0,00	0,00	0,00	0,00
<b>21</b>	<b>= Finanzergebnis (Zeilen 19 und 20)</b>	<b>0,00</b>	<b>0,00</b>	<b>0,00</b>	<b>0,00</b>	<b>0,00</b>	<b>0,00</b>
<b>22</b>	<b>= Ordentliches Ergebnis (Zeilen 18 und 21)</b>	<b>-12.565,00</b>	<b>-14.400,00</b>	<b>0,00</b>	<b>-14.400,00</b>	<b>-9.158,73</b>	<b>5.241,27</b>
23	+ außerordentliche Erträge	0,00	0,00	0,00	0,00	0,00	0,00
24	- außerordentliche Aufwendungen	0,00	0,00	0,00	0,00	0,00	0,00
<b>25</b>	<b>= Außerordentliches Ergebnis (Zeilen 23 und 24)</b>	<b>0,00</b>	<b>0,00</b>	<b>0,00</b>	<b>0,00</b>	<b>0,00</b>	<b>0,00</b>
<b>26</b>	<b>= Jahresergebnis (Zeilen 22 und 25)</b>	<b>-12.565,00</b>	<b>-14.400,00</b>	<b>0,00</b>	<b>-14.400,00</b>	<b>-9.158,73</b>	<b>5.241,27</b>
27	+ Erträge aus internen Leistungsbeziehungen	0,00	0,00	0,00	0,00	0,00	0,00
28	- Aufw. aus internen Leistungsbeziehungen	-6.252,17	-6.056,74	0,00	-6.056,74	-6.224,44	-167,70
<b>29</b>	<b>= Internes Jahresergebnis</b>	<b>-18.817,17</b>	<b>-20.456,74</b>	<b>0,00</b>	<b>-20.456,74</b>	<b>-15.383,17</b>	<b>5.073,57</b>

## Jahresabschluss 2012

<b>Teilergebnisrechnung Produkt 130102 Öffentliche Gewässer</b>							
Stadt Beverungen							
Nr.	Bezeichnung	Ergebnis 2011	Ansatz lt. HHP 2012	Üpl/Apl/ HH-Reste	Fortgeschrieb. Ansatz 2012	Ergebnis 2012	Vergleich Fortg. Ansatz/Ergebnis
01	Steuern und ähnliche Abgaben	0,00	0,00	0,00	0,00	0,00	0,00
02	+ Zuwendungen und allgemeine Umlagen	20.066,08	12.875,00	0,00	12.875,00	8.639,55	-4.235,45
03	+ Sonstige Transfererträge	0,00	0,00	0,00	0,00	0,00	0,00
04	+ Öffentlich-rechtliche Leistungsentgelte	0,00	0,00	0,00	0,00	0,00	0,00
05	+ Privatrechtliche Leistungsentgelte	0,00	0,00	0,00	0,00	0,00	0,00
06	+ Kostenerstattungen und Kostenumlagen	1.054,70	0,00	0,00	0,00	0,00	0,00
07	+ Sonstige ordentliche Erträge	0,00	0,00	0,00	0,00	32,60	32,60
08	+ Aktivierte Eigenleistungen	0,00	0,00	0,00	0,00	0,00	0,00
09	+/- Bestandsveränderungen	0,00	0,00	0,00	0,00	0,00	0,00
<b>10</b>	<b>= Ordentliche Erträge</b>	<b>21.120,78</b>	<b>12.875,00</b>	<b>0,00</b>	<b>12.875,00</b>	<b>8.672,15</b>	<b>-4.202,85</b>
11	- Personalaufwendungen	-26.316,62	-27.090,00	0,00	-27.090,00	-27.171,43	-81,43
12	- Versorgungsaufwendungen	-1.607,20	-800,00	0,00	-800,00	-1.394,45	-594,45
13	- Aufw. für Sach- und Dienstleistungen	-126.022,73	-59.700,00	0,00	-59.700,00	-56.326,42	3.373,58
14	- Bilanzielle Abschreibungen	-1.736,71	-14.650,00	0,00	-14.650,00	-10.827,89	3.822,11
15	- Transferaufwendungen	0,00	0,00	0,00	0,00	0,00	0,00
16	- Sonstige ordentliche Aufwendungen	-2.927,70	-2.330,00	0,00	-2.330,00	-2.244,96	85,04
<b>17</b>	<b>= Ordentliche Aufwendungen</b>	<b>-158.610,96</b>	<b>-104.570,00</b>	<b>0,00</b>	<b>-104.570,00</b>	<b>-97.965,15</b>	<b>6.604,85</b>
<b>18</b>	<b>= Ergebnis der lfd. Verwaltungstätigkeit ( Zeilen 10 und 17)</b>	<b>-137.490,18</b>	<b>-91.695,00</b>	<b>0,00</b>	<b>-91.695,00</b>	<b>-89.293,00</b>	<b>2.402,00</b>
19	+ Finanzerträge	0,00	0,00	0,00	0,00	0,00	0,00
20	- Zinsen und sonstige Finanzaufwendungen	0,00	0,00	0,00	0,00	-2.490,95	-2.490,95
<b>21</b>	<b>= Finanzergebnis (Zeilen 19 und 20)</b>	<b>0,00</b>	<b>0,00</b>	<b>0,00</b>	<b>0,00</b>	<b>-2.490,95</b>	<b>-2.490,95</b>
<b>22</b>	<b>= Ordentliches Ergebnis (Zeilen 18 und 21)</b>	<b>-137.490,18</b>	<b>-91.695,00</b>	<b>0,00</b>	<b>-91.695,00</b>	<b>-91.783,95</b>	<b>-88,95</b>
23	+ außerordentliche Erträge	0,00	0,00	0,00	0,00	0,00	0,00
24	- außerordentliche Aufwendungen	0,00	0,00	0,00	0,00	0,00	0,00
<b>25</b>	<b>= Außerordentliches Ergebnis (Zeilen 23 und 24)</b>	<b>0,00</b>	<b>0,00</b>	<b>0,00</b>	<b>0,00</b>	<b>0,00</b>	<b>0,00</b>
<b>26</b>	<b>= Jahresergebnis (Zeilen 22 und 25)</b>	<b>-137.490,18</b>	<b>-91.695,00</b>	<b>0,00</b>	<b>-91.695,00</b>	<b>-91.783,95</b>	<b>-88,95</b>
27	+ Erträge aus internen Leistungsbeziehungen	0,00	0,00	0,00	0,00	0,00	0,00
28	- Aufw. aus internen Leistungsbeziehungen	-15.240,82	-13.882,16	0,00	-13.882,16	-14.947,54	-1.065,38
<b>29</b>	<b>= Internes Jahresergebnis</b>	<b>-152.731,00</b>	<b>-105.577,16</b>	<b>0,00</b>	<b>-105.577,16</b>	<b>-106.731,49</b>	<b>-1.154,33</b>

## Jahresabschluss 2012

<b>Teilfinanzrechnung Produkt 130102 Öffentliche Gewässer</b>							
Stadt Beverungen							
Nr.	Bezeichnung	Ergebnis 2011	Ansatz lt. HHP 2012	Üpl/Apl/HH-Reste	Fortgeschrieb. Ansatz 2012	Ergebnis 2012	Vergleich Fortg. Ansatz/Ergebnis
18	+ Zuwendungen für Investitionsmaßnahmen	4.000,00	0,00	0,00	0,00	1.656,00	1.656,00
19	+ Einz. a. d. Veräußerung v. Sachanlagen	171,00	0,00	0,00	0,00	0,00	0,00
20	+ Einz. a. d. Veräußerung v. Finanzanlagen	0,00	0,00	0,00	0,00	0,00	0,00
21	+ Einz. a. Beiträgen u. ä. Entgelten	0,00	0,00	0,00	0,00	0,00	0,00
22	+ Sonstige Investitionseinzahlungen	0,00	0,00	0,00	0,00	0,00	0,00
<b>23</b>	<b>= Einzahlungen aus Investitionstätigkeit</b>	<b>4.171,00</b>	<b>0,00</b>	<b>0,00</b>	<b>0,00</b>	<b>1.656,00</b>	<b>1.656,00</b>
24	- Ausz. Erwerb v. Grundstücken u. Gebäuden	-1.831,20	0,00	0,00	0,00	-238,80	-238,80
25	- Ausz. f. Baumaßnahmen	-40.948,95	0,00	0,00	0,00	-24.912,56	-24.912,56
26	- Ausz. Erwerb v. bewegl. Anlagevermögen	0,00	0,00	0,00	0,00	0,00	0,00
27	- Ausz. f. d. Erwerb v. Finanzanlagen	0,00	0,00	0,00	0,00	0,00	0,00
28	- Ausz. v. aktivierbaren Zuwendungen	0,00	0,00	0,00	0,00	0,00	0,00
29	- Sonstige Investitionsauszahlungen	0,00	0,00	0,00	0,00	-1.330,41	-1.330,41
<b>30</b>	<b>= Auszahlungen aus Investitionstätigkeit</b>	<b>-42.780,15</b>	<b>0,00</b>	<b>0,00</b>	<b>0,00</b>	<b>-26.481,77</b>	<b>-26.481,77</b>
<b>31</b>	<b>= Saldo Investitionstätigkeit (= Zeilen 23 und 30)</b>	<b>-38.609,15</b>	<b>0,00</b>	<b>0,00</b>	<b>0,00</b>	<b>-24.825,77</b>	<b>-24.825,77</b>



## Jahresabschluss 2012

<b>Teilergebnisrechnung Produkt 130201 Wald- und Forstwirtschaft</b>							
Stadt Beverungen							
Nr.	Bezeichnung	Ergebnis 2011	Ansatz lt. HHP 2012	Üpl/Apl/HH-Reste	Fortgeschrieb. Ansatz 2012	Ergebnis 2012	Vergleich Fortg. Ansatz/Ergebnis
01	Steuern und ähnliche Abgaben	0,00	0,00	0,00	0,00	0,00	0,00
02	+ Zuwendungen und allgemeine Umlagen	7.013,75	6.654,00	0,00	6.654,00	5.713,55	-940,45
03	+ Sonstige Transfererträge	0,00	0,00	0,00	0,00	0,00	0,00
04	+ Öffentlich-rechtliche Leistungsentgelte	0,00	0,00	0,00	0,00	0,00	0,00
05	+ Privatrechtliche Leistungsentgelte	324.046,00	270.519,00	0,00	270.519,00	349.147,28	78.628,28
06	+ Kostenerstattungen und Kostenumlagen	13.416,65	7.000,00	0,00	7.000,00	13.998,22	6.998,22
07	+ Sonstige ordentliche Erträge	231,42	0,00	0,00	0,00	253,67	253,67
08	+ Aktivierte Eigenleistungen	0,00	0,00	0,00	0,00	0,00	0,00
09	+/- Bestandsveränderungen	0,00	0,00	0,00	0,00	0,00	0,00
<b>10</b>	<b>= Ordentliche Erträge</b>	<b>344.707,82</b>	<b>284.173,00</b>	<b>0,00</b>	<b>284.173,00</b>	<b>369.112,72</b>	<b>84.939,72</b>
11	- Personalaufwendungen	-68.630,46	-66.600,00	0,00	-66.600,00	-68.739,58	-2.139,58
12	- Versorgungsaufwendungen	-5.262,84	-2.600,00	0,00	-2.600,00	-4.681,12	-2.081,12
13	- Aufw. für Sach- und Dienstleistungen	-173.797,19	-160.231,25	0,00	-160.231,25	-166.892,16	-6.660,91
14	- Bilanzielle Abschreibungen	-279,96	-340,00	0,00	-340,00	-279,95	60,05
15	- Transferaufwendungen	0,00	0,00	0,00	0,00	0,00	0,00
16	- Sonstige ordentliche Aufwendungen	-27.185,58	-16.710,00	0,00	-16.710,00	38.050,40	54.760,40
<b>17</b>	<b>= Ordentliche Aufwendungen</b>	<b>-275.156,03</b>	<b>-246.481,25</b>	<b>0,00</b>	<b>-246.481,25</b>	<b>-202.542,41</b>	<b>43.938,84</b>
<b>18</b>	<b>= Ergebnis der lfd. Verwaltungstätigkeit ( Zeilen 10 und 17)</b>	<b>69.551,79</b>	<b>37.691,75</b>	<b>0,00</b>	<b>37.691,75</b>	<b>166.570,31</b>	<b>128.878,56</b>
19	+ Finanzerträge	0,00	0,00	0,00	0,00	0,00	0,00
20	- Zinsen und sonstige Finanzaufwendungen	0,00	0,00	0,00	0,00	0,00	0,00
<b>21</b>	<b>= Finanzergebnis (Zeilen 19 und 20)</b>	<b>0,00</b>	<b>0,00</b>	<b>0,00</b>	<b>0,00</b>	<b>0,00</b>	<b>0,00</b>
<b>22</b>	<b>= Ordentliches Ergebnis (Zeilen 18 und 21)</b>	<b>69.551,79</b>	<b>37.691,75</b>	<b>0,00</b>	<b>37.691,75</b>	<b>166.570,31</b>	<b>128.878,56</b>
23	+ außerordentliche Erträge	0,00	0,00	0,00	0,00	0,00	0,00
24	- außerordentliche Aufwendungen	0,00	0,00	0,00	0,00	0,00	0,00
<b>25</b>	<b>= Außerordentliches Ergebnis (Zeilen 23 und 24)</b>	<b>0,00</b>	<b>0,00</b>	<b>0,00</b>	<b>0,00</b>	<b>0,00</b>	<b>0,00</b>
<b>26</b>	<b>= Jahresergebnis (Zeilen 22 und 25)</b>	<b>69.551,79</b>	<b>37.691,75</b>	<b>0,00</b>	<b>37.691,75</b>	<b>166.570,31</b>	<b>128.878,56</b>
27	+ Erträge aus internen Leistungsbeziehungen	0,00	0,00	0,00	0,00	0,00	0,00
28	- Aufw. aus internen Leistungsbeziehungen	-31.950,81	-34.293,93	0,00	-34.293,93	-29.268,97	5.024,96
<b>29</b>	<b>= Internes Jahresergebnis</b>	<b>37.600,98</b>	<b>3.397,82</b>	<b>0,00</b>	<b>3.397,82</b>	<b>137.301,34</b>	<b>133.903,52</b>

## Jahresabschluss 2012

<b>Teilfinanzrechnung Produkt 130201 Wald- und Forstwirtschaft</b>							
Stadt Beverungen							
Nr.	Bezeichnung	Ergebnis 2011	Ansatz lt. HHP 2012	Üpl/Apl/ HH-Reste	Fortgeschrieb. Ansatz 2012	Ergebnis 2012	Vergleich Fortg. Ansatz/Ergebnis
18	+ Zuwendungen für Investitionsmaßnahmen	0,00	0,00	0,00	0,00	0,00	0,00
19	+ Einz. a. d. Veräußerung v. Sachanlagen	0,00	0,00	0,00	0,00	0,00	0,00
20	+ Einz. a. d. Veräußerung v. Finanzanlagen	0,00	0,00	0,00	0,00	0,00	0,00
21	+ Einz. a. Beiträgen u. ä. Entgelten	0,00	0,00	0,00	0,00	0,00	0,00
22	+ Sonstige Investitionseinzahlungen	0,00	0,00	0,00	0,00	0,00	0,00
<b>23</b>	<b>= Einzahlungen aus Investitionstätigkeit</b>	<b>0,00</b>	<b>0,00</b>	<b>0,00</b>	<b>0,00</b>	<b>0,00</b>	<b>0,00</b>
24	- Ausz. Erwerb v. Grundstücken u. Gebäuden	0,00	0,00	0,00	0,00	0,00	0,00
25	- Ausz. f. Baumaßnahmen	0,00	0,00	0,00	0,00	0,00	0,00
26	- Ausz. Erwerb v. bewegl. Anlagevermögen	0,00	-400,00	0,00	-400,00	0,00	400,00
27	- Ausz. f. d. Erwerb v. Finanzanlagen	0,00	0,00	0,00	0,00	0,00	0,00
28	- Ausz. v. aktivierbaren Zuwendungen	0,00	0,00	0,00	0,00	0,00	0,00
29	- Sonstige Investitionsauszahlungen	0,00	0,00	0,00	0,00	0,00	0,00
<b>30</b>	<b>= Auszahlungen aus Investitionstätigkeit</b>	<b>0,00</b>	<b>-400,00</b>	<b>0,00</b>	<b>-400,00</b>	<b>0,00</b>	<b>400,00</b>
<b>31</b>	<b>= Saldo Investitionstätigkeit (= Zeilen 23 und 30)</b>	<b>0,00</b>	<b>-400,00</b>	<b>0,00</b>	<b>-400,00</b>	<b>0,00</b>	<b>400,00</b>

## Jahresabschluss 2012

<b>Teilergebnisrechnung Produkt 130301 Friedhöfe</b>							
Stadt Beverungen							
Nr.	Bezeichnung	Ergebnis 2011	Ansatz lt. HHP 2012	Üpl/Apl/HH-Reste	Fortgeschrieb. Ansatz 2012	Ergebnis 2012	Vergleich Fortg. Ansatz/Ergebnis
01	Steuern und ähnliche Abgaben	0,00	0,00	0,00	0,00	0,00	0,00
02	+ Zuwendungen und allgemeine Umlagen	8.428,80	3.250,00	0,00	3.250,00	4.370,21	1.120,21
03	+ Sonstige Transfererträge	0,00	0,00	0,00	0,00	0,00	0,00
04	+ Öffentlich-rechtliche Leistungsentgelte	175.014,12	171.650,00	0,00	171.650,00	162.838,53	-8.811,47
05	+ Privatrechtliche Leistungsentgelte	0,00	0,00	0,00	0,00	0,00	0,00
06	+ Kostenerstattungen und Kostenumlagen	0,00	0,00	0,00	0,00	0,00	0,00
07	+ Sonstige ordentliche Erträge	-731,52	100,00	0,00	100,00	308,20	208,20
08	+ Aktivierte Eigenleistungen	0,00	0,00	0,00	0,00	0,00	0,00
09	+/- Bestandsveränderungen	0,00	0,00	0,00	0,00	0,00	0,00
<b>10</b>	<b>= Ordentliche Erträge</b>	<b>182.711,40</b>	<b>175.000,00</b>	<b>0,00</b>	<b>175.000,00</b>	<b>167.516,94</b>	<b>-7.483,06</b>
11	- Personalaufwendungen	-28.065,81	-33.820,00	0,00	-33.820,00	-28.472,86	5.347,14
12	- Versorgungsaufwendungen	-4.074,09	-2.200,00	0,00	-2.200,00	-3.715,22	-1.515,22
13	- Aufw. für Sach- und Dienstleistungen	-212.090,55	-233.500,00	0,00	-233.500,00	-200.381,56	33.118,44
14	- Bilanzielle Abschreibungen	-7.260,68	-6.252,00	0,00	-6.252,00	-8.599,27	-2.347,27
15	- Transferaufwendungen	0,00	0,00	0,00	0,00	0,00	0,00
16	- Sonstige ordentliche Aufwendungen	-47.141,75	-45.448,00	0,00	-45.448,00	-53.910,65	-8.462,65
<b>17</b>	<b>= Ordentliche Aufwendungen</b>	<b>-298.632,88</b>	<b>-321.220,00</b>	<b>0,00</b>	<b>-321.220,00</b>	<b>-295.079,56</b>	<b>26.140,44</b>
<b>18</b>	<b>= Ergebnis der lfd. Verwaltungstätigkeit ( Zeilen 10 und 17)</b>	<b>-115.921,48</b>	<b>-146.220,00</b>	<b>0,00</b>	<b>-146.220,00</b>	<b>-127.562,62</b>	<b>18.657,38</b>
19	+ Finanzerträge	0,00	0,00	0,00	0,00	0,00	0,00
20	- Zinsen und sonstige Finanzaufwendungen	0,00	0,00	0,00	0,00	0,00	0,00
<b>21</b>	<b>= Finanzergebnis (Zeilen 19 und 20)</b>	<b>0,00</b>	<b>0,00</b>	<b>0,00</b>	<b>0,00</b>	<b>0,00</b>	<b>0,00</b>
<b>22</b>	<b>= Ordentliches Ergebnis (Zeilen 18 und 21)</b>	<b>-115.921,48</b>	<b>-146.220,00</b>	<b>0,00</b>	<b>-146.220,00</b>	<b>-127.562,62</b>	<b>18.657,38</b>
23	+ außerordentliche Erträge	0,00	0,00	0,00	0,00	0,00	0,00
24	- außerordentliche Aufwendungen	0,00	0,00	0,00	0,00	0,00	0,00
<b>25</b>	<b>= Außerordentliches Ergebnis (Zeilen 23 und 24)</b>	<b>0,00</b>	<b>0,00</b>	<b>0,00</b>	<b>0,00</b>	<b>0,00</b>	<b>0,00</b>
<b>26</b>	<b>= Jahresergebnis (Zeilen 22 und 25)</b>	<b>-115.921,48</b>	<b>-146.220,00</b>	<b>0,00</b>	<b>-146.220,00</b>	<b>-127.562,62</b>	<b>18.657,38</b>
27	+ Erträge aus internen Leistungsbeziehungen	0,00	0,00	0,00	0,00	0,00	0,00
28	- Aufw. aus internen Leistungsbeziehungen	-27.195,47	-33.057,35	0,00	-33.057,35	-24.205,07	8.852,28
<b>29</b>	<b>= Internes Jahresergebnis</b>	<b>-143.116,95</b>	<b>-179.277,35</b>	<b>0,00</b>	<b>-179.277,35</b>	<b>-151.767,69</b>	<b>27.509,66</b>

## Jahresabschluss 2012

<b>Teilfinanzrechnung Produkt 130301 Friedhöfe</b>							
Stadt Beverungen							
Nr.	Bezeichnung	Ergebnis 2011	Ansatz lt. HHP 2012	Üpl/Apl/HH-Reste	Fortgeschrieb. Ansatz 2012	Ergebnis 2012	Vergleich Fortg. Ansatz/Ergebnis
18	+ Zuwendungen für Investitionsmaßnahmen	0,00	0,00	0,00	0,00	0,00	0,00
19	+ Einz. a. d. Veräußerung v. Sachanlagen	0,00	0,00	0,00	0,00	0,00	0,00
20	+ Einz. a. d. Veräußerung v. Finanzanlagen	0,00	0,00	0,00	0,00	0,00	0,00
21	+ Einz. a. Beiträgen u. ä. Entgelten	0,00	0,00	0,00	0,00	0,00	0,00
22	+ Sonstige Investitionseinzahlungen	0,00	0,00	0,00	0,00	0,00	0,00
<b>23</b>	<b>= Einzahlungen aus Investitionstätigkeit</b>	<b>0,00</b>	<b>0,00</b>	<b>0,00</b>	<b>0,00</b>	<b>0,00</b>	<b>0,00</b>
24	- Ausz. Erwerb v. Grundstücken u. Gebäuden	0,00	0,00	0,00	0,00	0,00	0,00
25	- Ausz. f. Baumaßnahmen	-43.263,95	-50.000,00	0,00	-50.000,00	-46.393,95	3.606,05
26	- Ausz. Erwerb v. bewegl. Anlagevermögen	0,00	0,00	0,00	0,00	-1.533,00	-1.533,00
27	- Ausz. f. d. Erwerb v. Finanzanlagen	0,00	0,00	0,00	0,00	0,00	0,00
28	- Ausz. v. aktivierbaren Zuwendungen	0,00	0,00	0,00	0,00	0,00	0,00
29	- Sonstige Investitionsauszahlungen	0,00	0,00	0,00	0,00	0,00	0,00
<b>30</b>	<b>= Auszahlungen aus Investitionstätigkeit</b>	<b>-43.263,95</b>	<b>-50.000,00</b>	<b>0,00</b>	<b>-50.000,00</b>	<b>-47.926,95</b>	<b>2.073,05</b>
<b>31</b>	<b>= Saldo Investitionstätigkeit (= Zeilen 23 und 30)</b>	<b>-43.263,95</b>	<b>-50.000,00</b>	<b>0,00</b>	<b>-50.000,00</b>	<b>-47.926,95</b>	<b>2.073,05</b>

## Jahresabschluss 2012

<b>Teilergebnisrechnung Produkt 140101 Umweltschutz</b>							
Stadt Beverungen							
Nr.	Bezeichnung	Ergebnis 2011	Ansatz lt. HHP 2012	Üpl/Apl/ HH-Reste	Fortgeschrieb. Ansatz 2012	Ergebnis 2012	Vergleich Fortg. Ansatz/Ergebnis
01	Steuern und ähnliche Abgaben	0,00	0,00	0,00	0,00	0,00	0,00
02	+ Zuwendungen und allgemeine Umlagen	23.324,00	0,00	0,00	0,00	0,00	0,00
03	+ Sonstige Transfererträge	0,00	0,00	0,00	0,00	0,00	0,00
04	+ Öffentlich-rechtliche Leistungsentgelte	0,00	0,00	0,00	0,00	0,00	0,00
05	+ Privatrechtliche Leistungsentgelte	0,00	0,00	0,00	0,00	0,00	0,00
06	+ Kostenerstattungen und Kostenumlagen	19.802,79	20.000,00	0,00	20.000,00	20.398,60	398,60
07	+ Sonstige ordentliche Erträge	0,00	0,00	0,00	0,00	38,04	38,04
08	+ Aktivierte Eigenleistungen	0,00	0,00	0,00	0,00	0,00	0,00
09	+/- Bestandsveränderungen	0,00	0,00	0,00	0,00	0,00	0,00
<b>10</b>	<b>= Ordentliche Erträge</b>	<b>43.126,79</b>	<b>20.000,00</b>	<b>0,00</b>	<b>20.000,00</b>	<b>20.436,64</b>	<b>436,64</b>
11	- Personalaufwendungen	-31.126,74	-31.900,00	0,00	-31.900,00	-32.047,28	-147,28
12	- Versorgungsaufwendungen	-2.466,90	-1.300,00	0,00	-1.300,00	-2.205,49	-905,49
13	- Aufw. für Sach- und Dienstleistungen	-29.319,29	-2.750,00	0,00	-2.750,00	-164,48	2.585,52
14	- Bilanzielle Abschreibungen	0,00	0,00	0,00	0,00	0,00	0,00
15	- Transferaufwendungen	0,00	-500,00	0,00	-500,00	0,00	500,00
16	- Sonstige ordentliche Aufwendungen	-2.154,09	-2.740,00	0,00	-2.740,00	-897,19	1.842,81
<b>17</b>	<b>= Ordentliche Aufwendungen</b>	<b>-65.067,02</b>	<b>-39.190,00</b>	<b>0,00</b>	<b>-39.190,00</b>	<b>-35.314,44</b>	<b>3.875,56</b>
<b>18</b>	<b>= Ergebnis der lfd. Verwaltungstätigkeit ( Zeilen 10 und 17)</b>	<b>-21.940,23</b>	<b>-19.190,00</b>	<b>0,00</b>	<b>-19.190,00</b>	<b>-14.877,80</b>	<b>4.312,20</b>
19	+ Finanzerträge	0,00	0,00	0,00	0,00	0,00	0,00
20	- Zinsen und sonstige Finanzaufwendungen	0,00	0,00	0,00	0,00	0,00	0,00
<b>21</b>	<b>= Finanzergebnis (Zeilen 19 und 20)</b>	<b>0,00</b>	<b>0,00</b>	<b>0,00</b>	<b>0,00</b>	<b>0,00</b>	<b>0,00</b>
<b>22</b>	<b>= Ordentliches Ergebnis (Zeilen 18 und 21)</b>	<b>-21.940,23</b>	<b>-19.190,00</b>	<b>0,00</b>	<b>-19.190,00</b>	<b>-14.877,80</b>	<b>4.312,20</b>
23	+ außerordentliche Erträge	0,00	0,00	0,00	0,00	0,00	0,00
24	- außerordentliche Aufwendungen	0,00	0,00	0,00	0,00	0,00	0,00
<b>25</b>	<b>= Außerordentliches Ergebnis (Zeilen 23 und 24)</b>	<b>0,00</b>	<b>0,00</b>	<b>0,00</b>	<b>0,00</b>	<b>0,00</b>	<b>0,00</b>
<b>26</b>	<b>= Jahresergebnis (Zeilen 22 und 25)</b>	<b>-21.940,23</b>	<b>-19.190,00</b>	<b>0,00</b>	<b>-19.190,00</b>	<b>-14.877,80</b>	<b>4.312,20</b>
27	+ Erträge aus internen Leistungsbeziehungen	0,00	0,00	0,00	0,00	0,00	0,00
28	- Aufw. aus internen Leistungsbeziehungen	-8.824,45	-9.412,35	0,00	-9.412,35	-7.881,15	1.531,20
<b>29</b>	<b>= Internes Jahresergebnis</b>	<b>-30.764,68</b>	<b>-28.602,35</b>	<b>0,00</b>	<b>-28.602,35</b>	<b>-22.758,95</b>	<b>5.843,40</b>

## Jahresabschluss 2012

<b>Teilergebnisrechnung Produkt 150101 Wirtschaftsförderung</b>							
Stadt Beverungen							
Nr.	Bezeichnung	Ergebnis 2011	Ansatz lt. HHP 2012	Üpl/Apl/ HH-Reste	Fortgeschrieb. Ansatz 2012	Ergebnis 2012	Vergleich Fortg. Ansatz/Ergebnis
01	Steuern und ähnliche Abgaben	0,00	0,00	0,00	0,00	0,00	0,00
02	+ Zuwendungen und allgemeine Umlagen	52.401,22	2.625,00	0,00	2.625,00	0,00	-2.625,00
03	+ Sonstige Transfererträge	0,00	0,00	0,00	0,00	0,00	0,00
04	+ Öffentlich-rechtliche Leistungsentgelte	0,00	0,00	0,00	0,00	0,00	0,00
05	+ Privatrechtliche Leistungsentgelte	0,00	0,00	0,00	0,00	0,00	0,00
06	+ Kostenerstattungen und Kostenumlagen	900,00	0,00	0,00	0,00	0,00	0,00
07	+ Sonstige ordentliche Erträge	0,00	0,00	0,00	0,00	26,18	26,18
08	+ Aktivierte Eigenleistungen	0,00	0,00	0,00	0,00	0,00	0,00
09	+/- Bestandsveränderungen	0,00	0,00	0,00	0,00	0,00	0,00
<b>10</b>	<b>= Ordentliche Erträge</b>	<b>53.301,22</b>	<b>2.625,00</b>	<b>0,00</b>	<b>2.625,00</b>	<b>26,18</b>	<b>-2.598,82</b>
11	- Personalaufwendungen	-15.479,56	-15.570,00	0,00	-15.570,00	-15.720,26	-150,26
12	- Versorgungsaufwendungen	0,00	0,00	0,00	0,00	0,00	0,00
13	- Aufw. für Sach- und Dienstleistungen	-7.587,32	-1.500,00	0,00	-1.500,00	-380,35	1.119,65
14	- Bilanzielle Abschreibungen	0,00	-2.625,00	0,00	-2.625,00	0,00	2.625,00
15	- Transferaufwendungen	-132.120,44	0,00	0,00	0,00	0,00	0,00
16	- Sonstige ordentliche Aufwendungen	-8.499,33	-3.220,00	0,00	-3.220,00	-3.103,08	116,92
<b>17</b>	<b>= Ordentliche Aufwendungen</b>	<b>-163.686,65</b>	<b>-22.915,00</b>	<b>0,00</b>	<b>-22.915,00</b>	<b>-19.203,69</b>	<b>3.711,31</b>
<b>18</b>	<b>= Ergebnis der lfd. Verwaltungstätigkeit ( Zeilen 10 und 17)</b>	<b>-110.385,43</b>	<b>-20.290,00</b>	<b>0,00</b>	<b>-20.290,00</b>	<b>-19.177,51</b>	<b>1.112,49</b>
19	+ Finanzerträge	0,00	0,00	0,00	0,00	0,00	0,00
20	- Zinsen und sonstige Finanzaufwendungen	0,00	0,00	0,00	0,00	0,00	0,00
<b>21</b>	<b>= Finanzergebnis (Zeilen 19 und 20)</b>	<b>0,00</b>	<b>0,00</b>	<b>0,00</b>	<b>0,00</b>	<b>0,00</b>	<b>0,00</b>
<b>22</b>	<b>= Ordentliches Ergebnis (Zeilen 18 und 21)</b>	<b>-110.385,43</b>	<b>-20.290,00</b>	<b>0,00</b>	<b>-20.290,00</b>	<b>-19.177,51</b>	<b>1.112,49</b>
23	+ außerordentliche Erträge	0,00	0,00	0,00	0,00	0,00	0,00
24	- außerordentliche Aufwendungen	0,00	0,00	0,00	0,00	0,00	0,00
<b>25</b>	<b>= Außerordentliches Ergebnis (Zeilen 23 und 24)</b>	<b>0,00</b>	<b>0,00</b>	<b>0,00</b>	<b>0,00</b>	<b>0,00</b>	<b>0,00</b>
<b>26</b>	<b>= Jahresergebnis (Zeilen 22 und 25)</b>	<b>-110.385,43</b>	<b>-20.290,00</b>	<b>0,00</b>	<b>-20.290,00</b>	<b>-19.177,51</b>	<b>1.112,49</b>
27	+ Erträge aus internen Leistungsbeziehungen	0,00	0,00	0,00	0,00	0,00	0,00
28	- Aufw. aus internen Leistungsbeziehungen	-23.415,25	-22.757,24	0,00	-22.757,24	-8.799,75	13.957,49
<b>29</b>	<b>= Internes Jahresergebnis</b>	<b>-133.800,68</b>	<b>-43.047,24</b>	<b>0,00</b>	<b>-43.047,24</b>	<b>-27.977,26</b>	<b>15.069,98</b>

## Jahresabschluss 2012

<b>Teilergebnisrechnung Produkt 150102 Tourismus u. Stadtmarketing</b>							
Stadt Beverungen							
Nr.	Bezeichnung	Ergebnis 2011	Ansatz lt. HHP 2012	Üpl/Apl/HH-Reste	Fortgeschrieb. Ansatz 2012	Ergebnis 2012	Vergleich Fortg. Ansatz/Ergebnis
01	Steuern und ähnliche Abgaben	0,00	0,00	0,00	0,00	0,00	0,00
02	+ Zuwendungen und allgemeine Umlagen	2.188,78	2.184,00	0,00	2.184,00	5.155,36	2.971,36
03	+ Sonstige Transfererträge	0,00	0,00	0,00	0,00	0,00	0,00
04	+ Öffentlich-rechtliche Leistungsentgelte	2.156,70	1.450,00	0,00	1.450,00	2.871,40	1.421,40
05	+ Privatrechtliche Leistungsentgelte	4.625,48	0,00	0,00	0,00	0,00	0,00
06	+ Kostenerstattungen und Kostenumlagen	1.242,01	0,00	0,00	0,00	7,47	7,47
07	+ Sonstige ordentliche Erträge	350,00	0,00	0,00	0,00	3.981,40	3.981,40
08	+ Aktivierte Eigenleistungen	0,00	0,00	0,00	0,00	0,00	0,00
09	+/- Bestandsveränderungen	0,00	0,00	0,00	0,00	0,00	0,00
<b>10</b>	<b>= Ordentliche Erträge</b>	<b>10.562,97</b>	<b>3.634,00</b>	<b>0,00</b>	<b>3.634,00</b>	<b>12.015,63</b>	<b>8.381,63</b>
11	- Personalaufwendungen	-81.539,94	-84.050,00	0,00	-84.050,00	-84.327,19	-277,19
12	- Versorgungsaufwendungen	0,00	0,00	0,00	0,00	0,00	0,00
13	- Aufw. für Sach- und Dienstleistungen	-15.031,53	-13.250,00	0,00	-13.250,00	-21.680,81	-8.430,81
14	- Bilanzielle Abschreibungen	-1.825,86	-1.709,00	0,00	-1.709,00	-1.841,83	-132,83
15	- Transferaufwendungen	0,00	-78.400,00	0,00	-78.400,00	-83.400,00	-5.000,00
16	- Sonstige ordentliche Aufwendungen	-10.662,05	-11.530,00	0,00	-11.530,00	-14.108,74	-2.578,74
<b>17</b>	<b>= Ordentliche Aufwendungen</b>	<b>-109.059,38</b>	<b>-188.939,00</b>	<b>0,00</b>	<b>-188.939,00</b>	<b>-205.358,57</b>	<b>-16.419,57</b>
<b>18</b>	<b>= Ergebnis der lfd. Verwaltungstätigkeit ( Zeilen 10 und 17)</b>	<b>-98.496,41</b>	<b>-185.305,00</b>	<b>0,00</b>	<b>-185.305,00</b>	<b>-193.342,94</b>	<b>-8.037,94</b>
19	+ Finanzerträge	0,00	0,00	0,00	0,00	0,00	0,00
20	- Zinsen und sonstige Finanzaufwendungen	0,00	0,00	0,00	0,00	0,00	0,00
<b>21</b>	<b>= Finanzergebnis (Zeilen 19 und 20)</b>	<b>0,00</b>	<b>0,00</b>	<b>0,00</b>	<b>0,00</b>	<b>0,00</b>	<b>0,00</b>
<b>22</b>	<b>= Ordentliches Ergebnis (Zeilen 18 und 21)</b>	<b>-98.496,41</b>	<b>-185.305,00</b>	<b>0,00</b>	<b>-185.305,00</b>	<b>-193.342,94</b>	<b>-8.037,94</b>
23	+ außerordentliche Erträge	0,00	0,00	0,00	0,00	0,00	0,00
24	- außerordentliche Aufwendungen	0,00	0,00	0,00	0,00	0,00	0,00
<b>25</b>	<b>= Außerordentliches Ergebnis (Zeilen 23 und 24)</b>	<b>0,00</b>	<b>0,00</b>	<b>0,00</b>	<b>0,00</b>	<b>0,00</b>	<b>0,00</b>
<b>26</b>	<b>= Jahresergebnis (Zeilen 22 und 25)</b>	<b>-98.496,41</b>	<b>-185.305,00</b>	<b>0,00</b>	<b>-185.305,00</b>	<b>-193.342,94</b>	<b>-8.037,94</b>
27	+ Erträge aus internen Leistungsbeziehungen	0,00	0,00	0,00	0,00	0,00	0,00
28	- Aufw. aus internen Leistungsbeziehungen	-37.687,71	-36.647,74	0,00	-36.647,74	-45.053,10	-8.405,36
<b>29</b>	<b>= Internes Jahresergebnis</b>	<b>-136.184,12</b>	<b>-221.952,74</b>	<b>0,00</b>	<b>-221.952,74</b>	<b>-238.396,04</b>	<b>-16.443,30</b>

## Jahresabschluss 2012

<b>Teilfinanzrechnung Produkt 150102 Tourismus u. Stadtmarketing</b>							
Stadt Beverungen							
Nr.	Bezeichnung	Ergebnis 2011	Ansatz lt. HHP 2012	Üpl/Apl/HH-Reste	Fortgeschrieb. Ansatz 2012	Ergebnis 2012	Vergleich Fortg. Ansatz/Ergebnis
18	+ Zuwendungen für Investitionsmaßnahmen	0,00	4.200,00	0,00	4.200,00	3.883,98	-316,02
19	+ Einz. a. d. Veräußerung v. Sachanlagen	0,00	0,00	0,00	0,00	0,00	0,00
20	+ Einz. a. d. Veräußerung v. Finanzanlagen	0,00	0,00	0,00	0,00	0,00	0,00
21	+ Einz. a. Beiträgen u. ä. Entgelten	0,00	0,00	0,00	0,00	0,00	0,00
22	+ Sonstige Investitionseinzahlungen	0,00	0,00	0,00	0,00	0,00	0,00
<b>23</b>	<b>= Einzahlungen aus Investitionstätigkeit</b>	<b>0,00</b>	<b>4.200,00</b>	<b>0,00</b>	<b>4.200,00</b>	<b>3.883,98</b>	<b>-316,02</b>
24	- Ausz. Erwerb v. Grundstücken u. Gebäuden	0,00	0,00	0,00	0,00	0,00	0,00
25	- Ausz. f. Baumaßnahmen	-5.914,29	-6.000,00	0,00	-6.000,00	0,00	6.000,00
26	- Ausz. Erwerb v. bewegl. Anlagevermögen	0,00	0,00	0,00	0,00	0,00	0,00
27	- Ausz. f. d. Erwerb v. Finanzanlagen	0,00	0,00	0,00	0,00	0,00	0,00
28	- Ausz. v. aktivierbaren Zuwendungen	0,00	0,00	0,00	0,00	0,00	0,00
29	- Sonstige Investitionsauszahlungen	0,00	0,00	0,00	0,00	0,00	0,00
<b>30</b>	<b>= Auszahlungen aus Investitionstätigkeit</b>	<b>-5.914,29</b>	<b>-6.000,00</b>	<b>0,00</b>	<b>-6.000,00</b>	<b>0,00</b>	<b>6.000,00</b>
<b>31</b>	<b>= Saldo Investitionstätigkeit (= Zeilen 23 und 30)</b>	<b>-5.914,29</b>	<b>-1.800,00</b>	<b>0,00</b>	<b>-1.800,00</b>	<b>3.883,98</b>	<b>5.683,98</b>



## Jahresabschluss 2012

<b>Teilergebnisrechnung Produkt 160101 Allgemeine Finanzwirtschaft</b>							
Stadt Beverungen							
Nr.	Bezeichnung	Ergebnis 2011	Ansatz lt. HHP 2012	Üpl/Apl/ HH-Reste	Fortgeschrieb. Ansatz 2012	Ergebnis 2012	Vergleich Fortg. Ansatz/Ergebnis
01	Steuern und ähnliche Abgaben	9.756.334,72	10.380.135,60	0,00	10.380.135,60	8.713.676,26	-1.666.459,34
02	+ Zuwendungen und allgemeine Umlagen	3.472.135,95	4.268.180,00	0,00	4.268.180,00	4.255.457,78	-12.722,22
03	+ Sonstige Transfererträge	0,00	0,00	0,00	0,00	0,00	0,00
04	+ Öffentlich-rechtliche Leistungsentgelte	0,00	0,00	0,00	0,00	0,00	0,00
05	+ Privatrechtliche Leistungsentgelte	0,00	0,00	0,00	0,00	0,00	0,00
06	+ Kostenerstattungen und Kostenumlagen	0,00	0,00	0,00	0,00	0,00	0,00
07	+ Sonstige ordentliche Erträge	542.343,34	520.000,00	0,00	520.000,00	517.244,55	-2.755,45
08	+ Aktivierte Eigenleistungen	0,00	0,00	0,00	0,00	0,00	0,00
09	+/- Bestandsveränderungen	0,00	0,00	0,00	0,00	0,00	0,00
<b>10</b>	<b>= Ordentliche Erträge</b>	<b>13.770.814,01</b>	<b>15.168.315,60</b>	<b>0,00</b>	<b>15.168.315,60</b>	<b>13.486.378,59</b>	<b>-1.681.937,01</b>
11	- Personalaufwendungen	0,00	0,00	0,00	0,00	0,00	0,00
12	- Versorgungsaufwendungen	0,00	0,00	0,00	0,00	0,00	0,00
13	- Aufw. für Sach- und Dienstleistungen	0,00	0,00	0,00	0,00	0,00	0,00
14	- Bilanzielle Abschreibungen	0,00	0,00	0,00	0,00	0,00	0,00
15	- Transferaufwendungen	-8.363.238,26	-8.213.663,00	0,00	-8.213.663,00	-7.819.654,81	394.008,19
16	- Sonstige ordentliche Aufwendungen	32.507,92	-1.000,00	0,00	-1.000,00	-12.023,39	-11.023,39
<b>17</b>	<b>= Ordentliche Aufwendungen</b>	<b>-8.330.730,34</b>	<b>-8.214.663,00</b>	<b>0,00</b>	<b>-8.214.663,00</b>	<b>-7.831.678,20</b>	<b>382.984,80</b>
<b>18</b>	<b>= Ergebnis der lfd. Verwaltungstätigkeit ( Zeilen 10 und 17)</b>	<b>5.440.083,67</b>	<b>6.953.652,60</b>	<b>0,00</b>	<b>6.953.652,60</b>	<b>5.654.700,39</b>	<b>-1.298.952,21</b>
19	+ Finanzerträge	80.233,28	35.000,00	0,00	35.000,00	29.840,12	-5.159,88
20	- Zinsen und sonstige Finanzaufwendungen	-394.252,35	-412.030,00	0,00	-412.030,00	-396.700,09	15.329,91
<b>21</b>	<b>= Finanzergebnis (Zeilen 19 und 20)</b>	<b>-314.019,07</b>	<b>-377.030,00</b>	<b>0,00</b>	<b>-377.030,00</b>	<b>-366.859,97</b>	<b>10.170,03</b>
<b>22</b>	<b>= Ordentliches Ergebnis (Zeilen 18 und 21)</b>	<b>5.126.064,60</b>	<b>6.576.622,60</b>	<b>0,00</b>	<b>6.576.622,60</b>	<b>5.287.840,42</b>	<b>-1.288.782,18</b>
23	+ außerordentliche Erträge	0,00	0,00	0,00	0,00	0,00	0,00
24	- außerordentliche Aufwendungen	0,00	0,00	0,00	0,00	0,00	0,00
<b>25</b>	<b>= Außerordentliches Ergebnis (Zeilen 23 und 24)</b>	<b>0,00</b>	<b>0,00</b>	<b>0,00</b>	<b>0,00</b>	<b>0,00</b>	<b>0,00</b>
<b>26</b>	<b>= Jahresergebnis (Zeilen 22 und 25)</b>	<b>5.126.064,60</b>	<b>6.576.622,60</b>	<b>0,00</b>	<b>6.576.622,60</b>	<b>5.287.840,42</b>	<b>-1.288.782,18</b>
27	+ Erträge aus internen Leistungsbeziehungen	0,00	0,00	0,00	0,00	0,00	0,00
28	- Aufw. aus internen Leistungsbeziehungen	-20.940,35	-18.856,05	0,00	-18.856,05	-20.923,12	-2.067,07
<b>29</b>	<b>= Internes Jahresergebnis</b>	<b>5.105.124,25</b>	<b>6.557.766,55</b>	<b>0,00</b>	<b>6.557.766,55</b>	<b>5.266.917,30</b>	<b>-1.290.849,25</b>

## Jahresabschluss 2012

<b>Teilfinanzrechnung Produkt 160101 Allgemeine Finanzwirtschaft</b>							
Stadt Beverungen							
Nr.	Bezeichnung	Ergebnis 2011	Ansatz lt. HHP 2012	Üpl/Apl/HH-Reste	Fortgeschrieb. Ansatz 2012	Ergebnis 2012	Vergleich Fortg. Ansatz/Ergebnis
17	= Saldo aus lfd. Verwaltungstätigkeit	4.623.698,76	6.435.064,60	0,00	6.435.064,60	5.189.152,36	-1.245.912,24
18	+ Zuwendungen für Investitionsmaßnahmen	1.228.720,21	1.156.838,00	0,00	1.156.838,00	1.156.838,48	0,48
19	+ Einz. a. d. Veräußerung v. Sachanlagen	0,00	0,00	0,00	0,00	0,00	0,00
20	+ Einz. a. d. Veräußerung v. Finanzanlagen	0,00	0,00	0,00	0,00	0,00	0,00
21	+ Einz. a. Beiträgen u. ä. Entgelten	0,00	0,00	0,00	0,00	0,00	0,00
22	+ Sonstige Investitionseinzahlungen	0,00	0,00	0,00	0,00	0,00	0,00
<b>23</b>	<b>= Einzahlungen aus Investitionstätigkeit</b>	<b>1.228.720,21</b>	<b>1.156.838,00</b>	<b>0,00</b>	<b>1.156.838,00</b>	<b>1.156.838,48</b>	<b>0,48</b>
24	- Ausz. Erwerb v. Grundstücken u. Gebäuden	0,00	0,00	0,00	0,00	0,00	0,00
25	- Ausz. f. Baumaßnahmen	0,00	0,00	0,00	0,00	0,00	0,00
26	- Ausz. Erwerb v. bewegl. Anlagevermögen	0,00	0,00	0,00	0,00	0,00	0,00
27	- Ausz. f. d. Erwerb v. Finanzanlagen	0,00	0,00	0,00	0,00	0,00	0,00
28	- Ausz. v. aktivierbaren Zuwendungen	0,00	0,00	0,00	0,00	0,00	0,00
29	- Sonstige Investitionsauszahlungen	-961.810,03	-896.553,00	26.736,46	-869.816,54	-949.816,54	-80.000,00
<b>30</b>	<b>= Auszahlungen aus Investitionstätigkeit</b>	<b>-961.810,03</b>	<b>-896.553,00</b>	<b>26.736,46</b>	<b>-869.816,54</b>	<b>-949.816,54</b>	<b>-80.000,00</b>
<b>31</b>	<b>= Saldo Investitionstätigkeit (= Zeilen 23 und 30)</b>	<b>266.910,18</b>	<b>260.285,00</b>	<b>26.736,46</b>	<b>287.021,46</b>	<b>207.021,94</b>	<b>-79.999,52</b>
<b>32</b>	<b>= Finanzmittelüberschuss/Fehlbetrag (= Zeilen 17 und 31)</b>	<b>4.890.608,94</b>	<b>6.695.349,60</b>	<b>26.736,46</b>	<b>6.722.086,06</b>	<b>5.396.174,30</b>	<b>-1.325.911,76</b>
33	+ Aufnahme und Rückflüsse von Krediten	1.026.994,11	0,00	0,00	0,00	0,00	0,00
34	+ Aufnahme von Krediten zur Liquiditätssicherung	6.000.000,00	0,00	0,00	0,00	2.225.000,00	2.225.000,00
35	- Tilgung und Gewährung von Krediten	-1.193.875,30	-184.700,00	0,00	-184.700,00	-183.029,81	1.670,19
36	- Tilgung von Krediten zur Liquiditätssicherung	-2.030.000,00	0,00	0,00	0,00	-160.000,00	-160.000,00
<b>37</b>	<b>= Saldo aus Finanzierungstätigkeit</b>	<b>3.803.118,81</b>	<b>-184.700,00</b>	<b>0,00</b>	<b>-184.700,00</b>	<b>1.881.970,19</b>	<b>2.066.670,19</b>

## **Anhang**

### **1. Allgemeine Angaben**

Der Jahresabschluss der Stadt Beverungen wurde unter Anwendung des § 95 der Gemeindeordnung für das Land Nordrhein-Westfalen (GO NRW) sowie den Bestimmungen des sechsten Abschnitts der Gemeindehaushaltsverordnung NRW (GemHVO NRW) aufgestellt.

Das Neue Kommunale Finanzmanagement (NKF) stellt ein, auf die Verhältnisse und Anforderungen der Kommunen, angepasstes System der kaufmännischen, doppelten Buchführung dar. Bei dessen konzeptioneller Erarbeitung wurde auf die kaufmännischen Buchführungs- und Bilanzierungsregelungen als Referenzmodell Bezug genommen. In den Fällen, in denen sich die neuen kommunalrechtlichen Regelungen lückenhaft oder als nicht hinreichend konkretisiert erwiesen haben, finden die einschlägigen handels- und steuerrechtlichen Bestimmungen entsprechende Anwendung.

### **2. Bilanzpositionen, Bilanzierungs- und Bewertungsmethoden**

Die Stadt Beverungen hat im Haushaltsjahr 2012 die allgemeinen Bewertungsanforderungen des § 32 Gemeindehaushaltsverordnung (GemHVO NRW) erfüllt. Die Vermögenszugänge des laufenden Jahres erfolgten zu Anschaffungs- oder Herstellungskosten. Gegenstände, deren Nutzung zeitlich begrenzt ist, wurden planmäßig linear abgeschrieben.

Im Bereich der Feuerwehr (Atemschutzgeräte, Atemschutzmasken, B-Schläuche, C-Schläuche, Digit. Meldeempfänger, Einsatzjacken und -hosen) und im Bereich Rathaus (Arbeitsplatzbezogene Bestandteile der EDV-Anlage mit allen PC, Bildschirmen, Druckern, Scannern, Notebooks und Betriebsstandardsoftware) sind gemäß § 34 Abs. 1 GemHVO NRW Festwerte gebildet worden. Bei geringwertigen Vermögensgegenständen bis 410,00 EUR netto ist von der Möglichkeit der Sofortabschreibung im Jahr des Zugangs Gebrauch gemacht worden.

Forderungen und sonstige Vermögensgegenstände sind mit ihrem Nominalwert bilanziert.

Den Ausfallrisiken wurde durch Einzelwertberichtigungen Rechnung getragen.

Rückstellungen wurden gebildet, soweit Risiken oder Vorgänge bekannt sind. Die Rückstellungen decken alle erkennbaren Verpflichtungen in angemessener Höhe.

Sonderposten werden ausgewiesen, sobald die zweckentsprechende Verwendung erfolgt ist. Die Auflösung erfolgt zeitgleich bei Verwendung oder linear entsprechend der Abschreibung des zugehörigen Wirtschaftsgutes.

Die Verbindlichkeiten sind mit den Rückzahlungsbeträgen passiviert. Erhaltene Zuwendungen und Beiträge, die noch nicht zweckentsprechend verwendet wurden, sind als Verbindlichkeit ausgewiesen worden.

## **Einzelerläuterungen zu den Posten der Bilanz**

### **3. - Aktiva-**

#### **3.1 Anlagevermögen**

Ein Vermögensgegenstand ist gem. § 33 Abs. 1 GemHVO NRW in die Bilanz aufzunehmen, wenn die Kommune wirtschaftlicher Eigentümer ist und dieser selbstständig verwertbar ist.

Als Anlagevermögen sind nur die Gegenstände auszuweisen, die dazu bestimmt sind, dauernd der Aufgabenerfüllung zu dienen, ansonsten sind die Gegenstände dem Umlaufvermögen zuzuordnen.

##### **3.1.1 Immaterielle Vermögensgegenstände**

Bei dem Posten „Immaterielle Vermögensgegenstände“ handelt es sich um Vermögensgegenstände, die körperlich nicht fassbar sind, wie z. B. Konzessionen und Lizenzen.

Die bei der Gemeinde aktivierten Softwareprogramme und Lizenzen sind mit den Anschaffungskosten bilanziert und entsprechend ihrer Nutzungsdauer abgeschrieben. Diese Veränderung der Bilanzposition zum Vorjahr ist auf Abschreibungen zurückzuführen.

##### **3.1.2 Sachanlagen**

Im Bereich der unbebauten Grundstücke sind in den Positionen „Grünflächen“, „Ackerland“ und „Wald, Forsten“ einige Bestandsveränderungen vorgenommen worden, die sich aus kleineren Zu- oder Verkäufen bzw. aus notwendigen Korrekturen

durch Grundstückszerlegungen und damit verbundenen Wertveränderungen oder der Übertragung von Grundstücken an die Straßen- und Immobilienbetriebe Beverungen ergeben haben. Dazu konnte auch das Wegenetz auf dem Stadtfriedhof nach Fertigstellung aktiviert werden.

Die Position „Sonstige unbebaute Grundstücke“ verringerte sich durch Änderungen der Nutzungsart einiger Grundstücke um rd. 4.700 EUR.

Die Position „Sonstige Bauten des Infrastrukturvermögens“ verringert sich zum Vorjahr um ca. 11.000 EUR durch Abschreibungen im Bereich des Hochwasserschutzes und der touristischen Einrichtungen.

Die Position „Kunstgegenstände, Kulturdenkmäler“ veränderte sich in 2012 nicht.

Die Minderung der Bilanzsumme im Bereich „Maschinen und technische Anlagen, Fahrzeuge“ ist im Wesentlichen auf Abschreibungen zurückzuführen. Für die in 2011 beschaffte Sirenenanlage in Wehrden mussten für Anschluss und Installation weitere 1.800,00 EUR bezahlt werden.

Die höheren Bilanzwerte bei der Betriebs- und Geschäftsausstattung gegenüber dem Vorjahr sind überwiegend auf die Einrichtung der Verbundschule von 47.000,00 EUR zu begründen.

Die Position „Geleistete Anzahlungen, Anlagen im Bau“ weist zum Bilanzstichtag keinen Bestand auf.

### **3.1.3 Finanzanlagen**

Bei den Anteilen an den verbundenen Unternehmen ist wie in der Eröffnungsbilanz zum 01.01.2007 ein Betrag von 1 EUR ausgewiesen. Hier handelt es sich um die Beteiligung an der Gründerzentrum Beverungen GmbH, wofür nach dem Substanzwertverfahren ein Bilanzwert von 1 EUR ermittelt wurde.

Bei den Beteiligungen unter 1.3.2 handelt es sich um den Anteil an der Gesellschaft für Wirtschaftsförderung im Kreis Höxter mbH in Höhe von 75.400,00 EUR und dem Beteiligungswert am VHS Zweckverband Diemel-Egge-Weser in Höhe von 22.425,61 EUR.

Die Veränderungen im Sondervermögen ergeben sich aus der Übertragung von Grundstücken im Wert von 1.736,00 EUR von den Eigenbetrieben Straßen- und Immobilien an die Stadt.

Eine Veränderung für die eigenbetriebsähnliche Einrichtung Stadtwerke Beverungen hat sich nicht ergeben.

Im Bestand der Wertpapiere des Anlagevermögens, es handelt sich hierbei um den Anteil der Stadt Beverungen am Versorgungsfonds der Westfälisch-Lippischen Versorgungskasse für Gemeinden und Gemeindeverbände, gab es keine bilanzwirksamen Veränderungen.

## **3.2 Umlaufvermögen**

### **3.2.1 Vorräte**

Im Vorratsvermögen der Stadt befinden sich ausschließlich zur Vermarktung vorgesehene Bauplätze und Gewerbegrundstücke. Im Jahr 2012 konnte in Beverungen ein Bauplatz veräußert werden.

Unter der Position „Geleistete Anzahlungen auf Vorräte“ wurden Forderungen der Stadtwerke aus Grundstücksanschlüssen ausgeglichen.

### **3.2.2 Forderungen und sonstige Vermögensgegenstände**

Die öffentlich-rechtlichen Forderungen mit rd. 393.000 EUR setzen sich aus Gebühren, Steuern und sonstigen öffentlich-rechtlichen Forderungen zusammen. Zu den sonstigen öffentlich-rechtlichen Forderungen gehören u. a. die Gemeindeanteile an der Einkommen- und Umsatzsteuer, die zum Teil zwar in 2012 ertragswirksam, aber erst im Januar 2013 zahlungswirksam werden. Die Minderung der öffentlich-rechtlichen Forderungen um ca. 1.364.000 EUR gegenüber dem Vorjahr resultieren aus Umgliederungen der Forderungen gegen die Sondervermögen SIB und Stadtwerke, da es sich hier um Verwaltungskostenerstattungen handelt, die privatrechtlicher Natur sind.

Die privatrechtlichen Forderungen erhöhen sich demzufolge um die v.g. Summe gegenüber dem Vorjahr und begründen sich darüber hinaus aus den Nachberechnungen der Konzessionsabgaben, die erst in 2013 zahlungswirksam werden.

### **3.2.3 Wertpapiere des Umlaufvermögens**

Wertpapiere befinden sich nicht im Bestand der Gemeinde.

### **3.2.4 Liquide Mittel**

Die liquiden Mittel der Gemeinde weisen zum Bilanzstichtag einen Bestand von 889.903,02 EUR aus. Dies entspricht dem Bestand der Geldkonten. Da Kredite zur Liquiditätssicherung jedoch zu passivieren sind, entspricht das nicht dem Geldvermögen der Stadt Beverungen. Zum Bilanzstichtag bestanden Kassenkredite in Höhe von 11.665.000 EUR, bestehend aus 11.000.000 EUR vom privaten Kreditmarkt und 665.000 EUR interner Kredite (550.000 EUR Stadtwerke, 115.000 EUR Gründerzentrum GmbH).

### **3.3 Aktive Rechnungsabgrenzung**

Die aktiven Rechnungsabgrenzungsposten resultieren im Wesentlichen aus den Beamtenbezügen und der Versorgungskassenumlage für den Monat Januar, die im Dezember eines Haushaltsjahres bereits den Geldbestand mindern, aber erst im Folgejahr einen Aufwand verursachen.

## **4. - Passiva-**

### **4.1 Eigenkapital**

#### **4.1.1 Allgemeine Rücklage**

Der Bestand der allgemeinen Rücklage entspricht dem Bestand zum 31.12.2011, wird jedoch um den Fehlbetrag in Höhe von 3.362.458,46 EUR reduziert, sofern dieser nicht durch die Ausgleichsrücklage gedeckt werden kann.

Der allgemeinen Rücklage wurden bisher insgesamt Beträge i.H.v. 3.776.319,61 EUR aus dem positiven Ergebnis des Jahresabschlusses 2008 zugeführt, davon 16.319,61 EUR im Jahr 2008 und 3.760.000,00 EUR im Jahr 2009. Das bisher geltende Haushaltsrecht hat eine Inanspruchnahme dieser Beträge für Haushaltsausgleiche der künftigen Jahre ausgeschlossen. Mit den Übergangsregelungen des 1. NKF-Weiterentwicklungsgesetzes (NKFWG) ist es nun zulässig, Jahresüberschüsse der Vorjahre der Ausgleichsrücklage zuzuführen und damit wieder für den Haushaltsausgleich verfügbar zu machen (Näheres zur Überführung nach den Übergangsregelungen des NKFWG unter Ziffer 4.1.4).

#### **4.1.2 Ausgleichsrücklage**

Seit 2010 ist die Ausgleichsrücklage aufgebraucht.

Die Auswirkungen der Überführung der Ausgleichsrücklage nach den Übergangsregelungen des NKFWG sind unter Ziffer 4.1.4 dargestellt.

#### **4.1.3 Jahresüberschuss / Jahresfehlbetrag**

Das Haushaltsjahr 2012 schließt mit einem Jahresfehlbetrag in Höhe von 3.362.458,46 EUR ab. Die Ermittlung des Jahresergebnisses ergibt sich aus der Ergebnisrechnung und wird unter Ziffer 5 eingehend erläutert.

#### **4.1.4 Überführung der Ausgleichsrücklage**

Nach Artikel 8 § 1 NKFWG ist die in der Bilanz des Jahresabschlusses 2012 angesetzte Ausgleichsrücklage nach der ab dem Haushaltsjahr 2013 geltenden Vorschrift zu überführen. Dabei ist zunächst das o.g. Defizit 2012 mit der Ausgleichsrücklage zu verrechnen. Anschließend können Jahresüberschüsse der Vorjahre des Haushalts-



jahres 2012, die nach bisherigem Recht der allgemeinen Rücklage zugeführt werden mussten, in die Ausgleichsrücklage umgeschichtet werden, soweit ihr Bestand nicht den Höchstbetrag von einem Drittel des Eigenkapitals erreicht hat.

Das Defizit 2012 in Höhe von 3,362 Mio. EUR muss mit der allgemeinen Rücklage verrechnet werden, da die Ausgleichsrücklage mit dem Jahresergebnis 2010 aufgebraucht wurde.

Nach Überführung des Jahresergebnisses 2008 gem. Artikel 8 § 1 NKFWG verfügt die allgemeine Rücklage zum 01.01.2013 dann über einen Bestand von 27.497.977,11 EUR und die Ausgleichsrücklage über 3.776.319,61 EUR.

Die Veränderungen nach der Überführung im Überblick:

Position	Stand am		
	31.12.2012	01.01.2013 <i>nach</i> <i>Ergebnisverwendung</i> <i>2012</i>	01.01.2013 <i>Überführung</i>
1. Allgemeine Rücklage	34.636.755,18 €	31.274.296,72 €	27.497.977,11 €
2. Ausgleichsrücklage	0,00 €	0,00 €	3.776.319,61 €
3. Jahresüberschuss/ Fehlbetrag	-3.362.458,46 €		
Summe	31.274.296,72 €	31.274.296,72 €	31.274.296,72 €

Als Folge des Überführungsvorgangs kann das positive Jahresergebnis 2008 wieder über die Ausgleichsrücklage für zukünftige Haushaltsausgleiche eingesetzt werden.

#### 4.2 Sonderposten

Die Investitionszuschüsse zum Anlagevermögen werden auf der Passivseite der Bilanz als Sonderposten ausgewiesen und über die Nutzungsdauer der durch sie mitfinanzierten Vermögensgegenstände ertragswirksam aufgelöst.

In den Sonderposten für den Gebührenaussgleich konnten Überschüsse aus den Abfall- und Friedhofsgebühren eingestellt werden. Nach dem KAG sind diese Beträge in die Gebührenkalkulationen der Folgejahre einzubeziehen.

### **4.3 Rückstellungen**

In den Rückstellungen sind die Pensions- und Beihilfeverpflichtungen gegenüber aktiven Beamten sowie Versorgungsempfängern bilanziert. Daneben sind sonstige Rückstellungen für Verpflichtungen aus Altersteilzeitverträgen, Überstunden, Urlaub sowie Prüfungs- und Beratungsaufwendungen sowie Betriebskostenabrechnungen der Kindergärten erfasst.

Der Anstieg der Pensions- und Beihilferückstellungen um 66.000 EUR im Haushaltsjahr 2012 ist durch pflichtgemäße Anpassungen auf der Basis der Richttafeln Klaus Heubecks begründet. Zudem erhöhten sich die Rückstellungen für Altersteilzeit um 76.000 EUR.

### **4.4 Verbindlichkeiten**

#### **4.4.1 Verbindlichkeiten aus Krediten für Investitionen**

Die bestehenden Verbindlichkeiten konnten wie geplant durch die regelmäßigen Tilgungen reduziert werden.

#### **4.4.2 Verbindlichkeiten aus Krediten zur Liquiditätssicherung**

Zum Bilanzstichtag bestehen noch Kredite zur Liquiditätssicherung bei den Stadtwerken Beverungen in Höhe von 550.000 EUR, beim Gründerzentrum Beverungen GmbH in Höhe von 115.000 EUR und bei privaten Kreditinstituten in Höhe von 11.000.000 EUR.

#### **4.4.3 Verbindlichkeiten aus Lieferungen und Leistungen**

Die Verbindlichkeiten aus Lieferungen und Leistungen belaufen sich auf rd. 2.784.000 EUR und erhöhten sich im Vergleich zum Vorjahr um rd. 160.000 EUR. Dieses resultiert aus den Erstattungen für Arbeiten des Bauhofs an die Straßen- und Immobilienbetriebe und Nachzahlungen bei den Mietnebenkosten.

#### **4.4.4 Verbindlichkeiten aus Transferleistungen und sonstige Verbindlichkeiten**

Die sonstigen Verbindlichkeiten sind im Vergleich zum Vorjahr um rd. 150.000 EUR gestiegen.

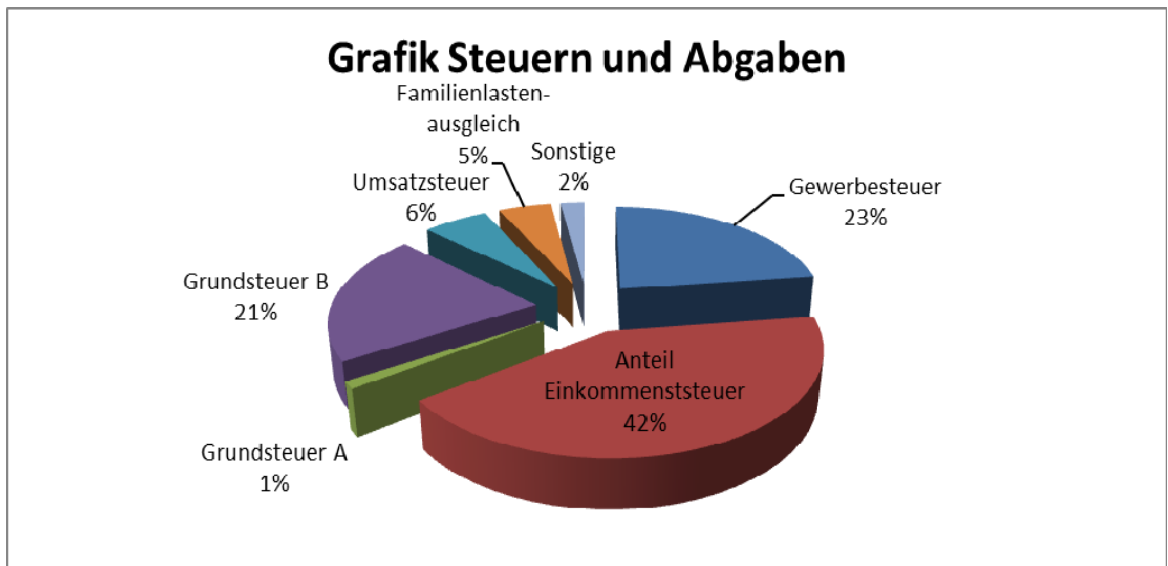
Die erhaltenen Anzahlungen für die Eigenkapitalverzinsung der Stadtwerke und die Zuweisungen aus der Feuerschutzpauschale konnten noch nicht ertragswirksam aufgelöst werden.

#### **4.4.5 Passive Rechnungsabgrenzung**

Die passiven Rechnungsabgrenzungsposten sind für verschiedene Gebührenarten des Friedhofswesens zu bilden und in die Schlussbilanz zum 31.12.2012 einzubeziehen.

## 5. Einzelerläuterungen zu den Positionen der Ergebnisrechnung

Die Steuern und ähnlichen Abgaben in Höhe von insgesamt rd. 8,71 Mio. EUR enthalten im wesentlichen Gewerbesteuer (1,99 Mio. EUR), den Gemeindeanteil an der Einkommensteuer (3,67 Mio. EUR), die Grundsteuer B (1,8 Mio. EUR), die Grundsteuer A (0,1 Mio. EUR), den Gemeindeanteil an der Umsatzsteuer (0,53 Mio. EUR) und den Familienlastenausgleich (0,43 Mio. EUR).



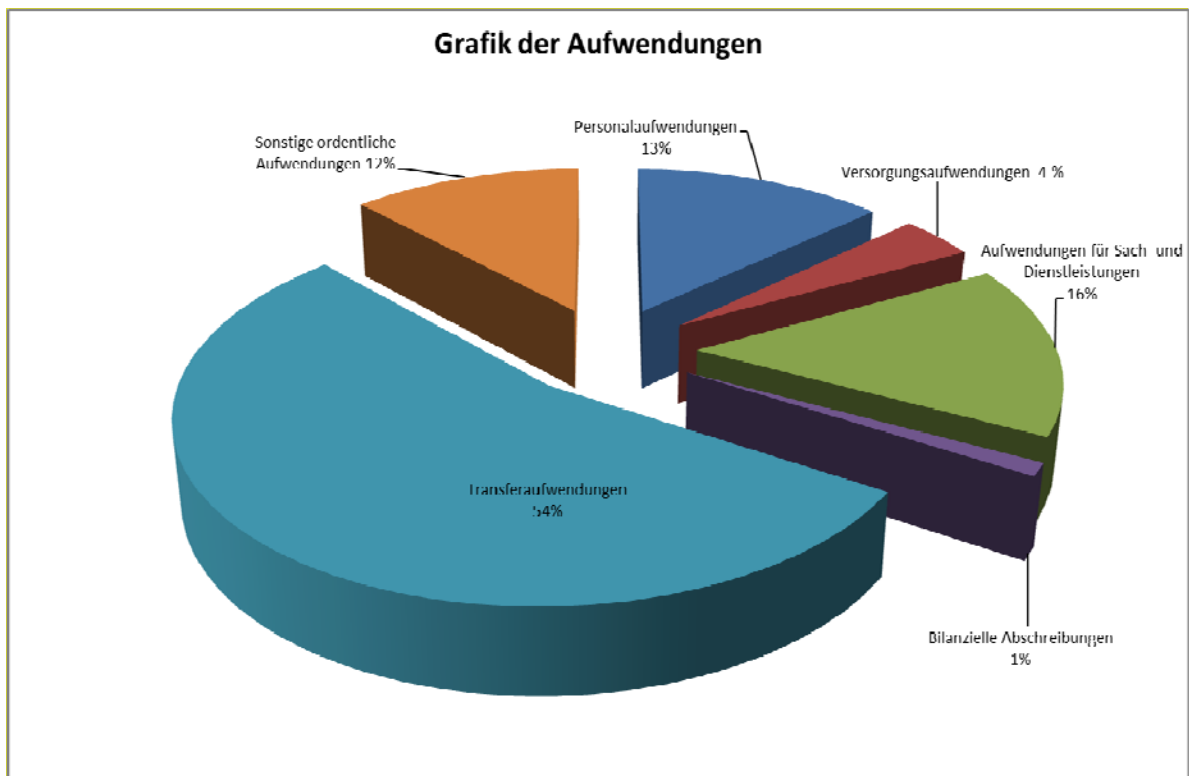
Die Schlüsselzuweisungen des Landes (4,13 Mio. EUR) bilden den Hauptanteil der Zuwendungen und allgemeinen Umlagen von insgesamt 4,58 Mio. EUR.

Die öffentlich-rechtlichen Leistungsentgelte in Höhe von 0,96 Mio. EUR enthalten Gebühren und Entgelte für die Abfallentsorgung und Erträge aus der Festsetzung von Benutzungsgebühren (u. a. Friedhöfe).

Bei den privatrechtlichen Leistungen handelt es sich im Wesentlichen um Erträge aus dem Holzverkauf (0,33 Mio. EUR) und Mieten und Pachten (0,12 Mio. EUR).

Bei den Kostenerstattungen und -umlagen (1,26 Mio. EUR) handelt es sich überwiegend um Verwaltungskostenbeiträge von den Eigenbetrieben.

Die sonstigen Erträge in Höhe von ca. 0,60 Mio. EUR werden durch die Konzessionsabgaben in einer Höhe von 0,50 Mio. EUR geprägt.



Die ordentlichen Aufwendungen in Höhe von insgesamt rd. 20,09 Mio. EUR gliedern sich wie folgt auf:

Zu den Personalaufwendungen in Höhe von 2,66 Mio. EUR für die aktiven Beschäftigten und Beamten kommen noch Versorgungsaufwendungen von 0,79 Mio. EUR.

Charakteristisch für den Gesamtbetrag der Aufwendungen für Sach- und Dienstleistungen von insgesamt 3,10 Mio. EUR sind die Mietnebenkosten für städtische Gebäude (0,88 Mio. EUR), die Kosten der Abfallbeseitigung (ca. 0,57 Mio. EUR), die Schülerbeförderungskosten (0,47 Mio. EUR), die Inanspruchnahme von Bauhofleistungen (0,23 Mio. EUR) und die Unterhaltung von Grundstücken, soweit Sie nicht den Straßen- und Immobilienbetrieben zugeordnet sind (0,09 Mio. EUR). Hierbei handelt es sich überwiegend um Waldgrundstücke, Unterhaltung von Waldwegen, öffentlichen Gewässern etc.

Die bilanziellen Abschreibungen setzen sich aus den Beträgen für Abschreibungen auf Sach- und Finanzanlagen zusammen und machen im Haushaltsjahr 2012 einen Betrag von 0,23 Mio. EUR aus.

Die Transferaufwendungen von 10,86 Mio. EUR beinhalten in der Hauptsache die Kreisumlage (7,49 Mio. EUR), die Gewerbesteuerumlage (0,17 Mio. EUR) und den Fonds Deutsche Einheit in etwa gleicher Höhe (0,17 Mio. EUR).

Außerdem ist der Verlustausgleich für den Eigenbetrieb Straßen- und Immobilienbetriebe Beverungen enthalten (2,26 Mio. EUR).

Ebenfalls abgebildet sind hier die Zuschüsse im Kindergartenbereich, im Schulbereich (OGS-Betreuung etc.), der Zuschuss zum VHS Zweckverband, Asylleistungen (0,10 Mio. EUR) und die Krankenhausumlage (0,16 Mio. EUR).

Im Rahmen der sonstigen ordentlichen Aufwendungen fielen insbesondere die Mietzahlungen für städtische Gebäude an die Straßen- und Immobilienbetriebe (1,74 Mio. EUR), die Kosten der Geschäftsaufwendungen, Bürobedarf etc. (0,10 Mio. EUR) und die Kosten für Versicherungsleistungen (0,20 Mio. EUR) an.

## 6. Erläuterungen zur Finanzrechnung

Die Finanzrechnung des Haushaltsjahres 2012 schließt mit einem Saldo in Höhe von 889.903,02 EUR ab. Allerdings konnte die Liquidität nur durch Inanspruchnahme weiterer Kassenkredite in Höhe von insgesamt 2.065.000,00 EUR sichergestellt werden. Ohne die Aufnahme dieser Kredite würden die liquiden Mittel mit einem erheblichen negativen Saldo abschließen.

Der Gesamtbetrag der Kassenkredite beträgt zum Bilanzstichtag 11.665.000 EUR.

Im Haushaltsplan war die Aufnahme von investiven Krediten nicht vorgesehen; tatsächlich wurden auch keine neuen Kredite aufgenommen.

## 7. Ergänzende Hinweise

### 7.1. Haftungsverhältnisse

Die Gemeinde darf nach § 86 Abs. 2 GO NRW Bürgschaften und Verpflichtungen aus Gewährverträgen nur im Rahmen der Erfüllung ihrer Aufgaben übernehmen. Gemeindliche Bürgschaften haben zum 31.12.2012 nicht bestanden.

### 7.2. Leasingverträge, Wartungsverträge


Es bestehen keine finanziellen Verpflichtungen aus Leasingverträgen. Allerdings bestehen verschiedene Miet- und Wartungsverträge, z. B. für Software, Telefonanlage pp.

Aufgestellt:



Martin Finke  
Kämmerer

Bestätigt:



Hubertus Grimm  
Bürgermeister






**Anlagen  
zum  
Anhang**

**2012**



## Anlage 1

<b>Forderungsspiegel Stadt Beverungen</b>					
					
Art der Forderungen  <i>in EUR</i>	Stand 31.12.2012	mit einer Restlaufzeit von			Stand 01.01.2012
		bis zu 1 Jahr	1 bis 5 Jahre	mehr als 5 Jahre	
<b>1.Öffentlich rechtliche Forderungen und Forderungen aus Transfer- leistungen</b>	<b>393.180,93</b>	<b>393.123,93</b>	<b>57,00</b>	<b>0,00</b>	<b>1.757.716,01</b>
1.1.Gebühren	38.792,73	38.735,73	57,00	0,00	38.728,25
1.2.Beiträge	0,00	0,00	0,00	0,00	0,00
1.3.Steuern	161.094,68	161.094,68	0,00	0,00	159.163,96
1.4.Forderungen aus Transfer- leistungen	0,00	0,00	0,00	0,00	0,00
1.5.Sonstige öffentl. Rechtl. Forderungen	193.293,52	193.293,52	0,00	0,00	1.559.823,80
<b>2.Privatrechtliche Forderungen</b>	<b>1.593.808,03</b>	<b>1.593.808,03</b>	<b>0,00</b>	<b>0,00</b>	<b>97.087,39</b>
2.1.Priv. Ford. geg. d. privaten Bereich	526,53	526,53	0,00	0,00	19.751,96
2.2.Priv. Ford. geg. d. öffentlichen Bereich	0,00	0,00	0,00	0,00	21.918,14
2.3.Priv. Ford. gegen verbundene Unternehmen	0,00	0,00	0,00	0,00	8.960,74
2.4.Priv. Ford. gegen Beteiligungen	0,00	0,00	0,00	0,00	0,00
2.5.Priv. Ford. gegen Sondervermögen	1.593.281,50	1.593.281,50	0,00	0,00	46.456,55
<b>3.Summe aller Forderungen</b>	<b>1.986.988,96</b>	<b>1.986.931,96</b>	<b>57,00</b>	<b>0,00</b>	<b>1.854.803,40</b>

## Anlage 2

<b>Verbindlichkeitspiegel Stadt Beverungen</b>					
		<b>mit einer Restlaufzeit von</b>			
Art der Verbindlichkeiten	Stand 31.12.2012				Stand 01.01.2012
		bis zu 1 Jahr	1 bis 5 Jahre	mehr als 5 Jahre	
in EUR	1	2	3	4	5
<b>1. Anleihen</b>	<b>0,00</b>	<b>0,00</b>	<b>0,00</b>	<b>0,00</b>	<b>0,00</b>
<b>2. Verbindlichkeiten aus Krediten für Investitionen</b>	<b>2.706.302,87</b>	<b>182.804,21</b>	<b>741.822,42</b>	<b>1.781.676,24</b>	<b>2.883.562,15</b>
2.1. von verbundenen Unternehmen	0,00	0,00	0,00	0,00	0,00
2.2. von Beteiligungen	0,00	0,00	0,00	0,00	0,00
2.3. von Sondervermögen	0,00	0,00	0,00	0,00	0,00
2.4. vom öffentlichen Bereich	0,00	0,00	0,00	0,00	1.656,56
2.4.1. vom Bund	0,00	0,00	0,00	0,00	1.656,56
2.4.2. vom Land	0,00	0,00	0,00	0,00	0,00
2.4.3. von Gemeinden	0,00	0,00	0,00	0,00	0,00
2.4.4. von Zweckverbänden	0,00	0,00	0,00	0,00	0,00
2.4.5. vom sonstigen öffentlichen Bereich	0,00	0,00	0,00	0,00	0,00
2.4.6. von sonst. öff. Sonderrechnungen	0,00	0,00	0,00	0,00	0,00
2.5. vom privaten Kreditmarkt	2.706.302,87	182.804,21	741.822,42	1.781.676,24	2.881.905,59
2.5.1. von Banken und Kreditinstituten	2.706.302,87	182.804,21	741.822,42	1.781.676,24	2.881.905,59
2.5.2. von übrigen Kreditgebern	0,00	0,00	0,00	0,00	0,00
<b>3. Verbindlichk. a Kred z Liquiditäts-sicherung</b>	<b>11.665.000,00</b>	<b>11.665.000,00</b>	<b>0,00</b>	<b>0,00</b>	<b>9.600.000,00</b>
3.1. vom öffentlichen Bereich	665.000,00	665.000,00	0,00	0,00	600.000,00
3.2. vom privaten Kreditmarkt	11.000.000,00	11.000.000,00	0,00	0,00	9.000.000,00
<b>4. Verbindl. a Vorgängen, die Kreditaufn. gleich</b>	<b>27.785,83</b>	<b>27.785,83</b>	<b>0,00</b>	<b>0,00</b>	<b>33.556,37</b>
<b>5. Verbindlichkeiten aus Lieferungen und Leistungen</b>	<b>2.784.335,39</b>	<b>2.784.335,39</b>	<b>0,00</b>	<b>0,00</b>	<b>2.621.517,30</b>
<b>6. Verbindlichkeiten aus Transferleistungen</b>	<b>34.616,31</b>	<b>34.616,31</b>	<b>0,00</b>	<b>0,00</b>	<b>72.650,34</b>
<b>7. Sonstige Verbindlichkeiten</b>	<b>1.768.398,00</b>	<b>1.768.398,00</b>	<b>0,00</b>	<b>0,00</b>	<b>1.612.544,02</b>
7.1. darin erhaltene Anzahlungen	888.650,91	888.650,91	0,00	0,00	754.389,68
<b>8. Summe aller Verbindlichkeiten</b>	<b>18.986.438,40</b>	<b>16.462.939,74</b>	<b>741.822,42</b>	<b>1.781.676,24</b>	<b>16.823.830,18</b>

## Anlage 3

### Anlagenpiegel Stadt Beverungen



	in EUR								
	Anschaffungs- und Herstellungskosten				Abschreibungen			Buchwert	
	Stand 01.01.2012	Zugänge 2012	Abgänge 2012	Um- buchungen 2012	Abschrei- bungen 2012	Zuschrei- bungen 2012	Kumulierte Abschrei- bungen	Stand 31.12.2012	Stand 31.12.2011
<b>1. Immaterielle Vermögensgegenstände</b>	<b>12.581,21</b>	<b>0,00</b>	<b>0,00</b>	<b>0,00</b>	<b>1.550,34</b>	<b>0,00</b>	<b>8.064,68</b>	<b>4.516,53</b>	<b>6.066,87</b>
<b>2. Sachanlagen</b>	<b>20.584.568,32</b>	<b>368.747,18</b>	<b>213.122,47</b>	<b>0,00</b>	<b>233.183,40</b>	<b>0,00</b>	<b>1.197.640,54</b>	<b>19.542.552,49</b>	<b>19.606.220,83</b>
2.1 Unbebaute Grundstücke und grundstücksgleiche Rechte									
2.1.1 Grünflächen	2.769.685,23	3.861,66	70.008,00	44.300,27	6.883,46	0,00	19.150,15	2.728.689,01	2.757.418,54
2.1.2 Ackerland	1.306.751,00	28.576,46	118.569,00	1.991,00	0,00	0,00	69,00	1.218.680,46	1.306.682,00
2.1.3 Wald, Forsten	12.436.445,61	108.432,40	0,00	-1.720,00	192,03	0,00	210,08	12.542.947,93	12.436.427,56
2.1.4 Sonstige unbebaute Grundstücke	543.309,77	0,00	4.690,00	0,00	0,00	0,00	0,00	538.619,77	543.309,77
2.2 Bebaute Grundstücke und grundstücksgleiche Rechte									
2.2.1 Kindertageseinrichtungen	0,00	0,00	0,00	0,00	0,00	0,00	0,00	0,00	0,00
2.2.2 Schulen	0,00	0,00	0,00	0,00	0,00	0,00	0,00	0,00	0,00
2.2.3 Wohnbauten	0,00	0,00	0,00	0,00	0,00	0,00	0,00	0,00	0,00
2.2.4 Sonstige Dienst-, Geschäfts- und Betriebsgebäude	0,00	0,00	0,00	0,00	0,00	0,00	0,00	0,00	0,00
2.3 Infrastrukturvermögen									
2.3.1 Grund und Boden des Infrastrukturvermögens	0,00	0,00	0,00	0,00	0,00	0,00	0,00	0,00	0,00
2.3.2 Brücken und Tunnel	0,00	0,00	0,00	0,00	0,00	0,00	0,00	0,00	0,00
2.3.3 Gleisanlagen mit Streckenausrüstung und Sicherheitsanlagen	0,00	0,00	0,00	0,00	0,00	0,00	0,00	0,00	0,00
2.3.4 Entwässerungs- und Abwasserbeseitigungsanlagen	0,00	0,00	0,00	0,00	0,00	0,00	0,00	0,00	0,00
2.3.5 Straßennetz mit Wegen, Plätzen, Verkehrslenkungsanlagen	0,00	0,00	0,00	0,00	0,00	0,00	0,00	0,00	0,00
2.3.6 Sonstige Bauten des Infrastrukturvermögens	657.068,32	0,00	0,00	0,00	11.129,37	0,00	13.025,16	644.043,16	655.172,53
2.4 Bauten auf fremdem Grund und Boden	0,00	0,00	0,00	0,00	0,00	0,00	0,00	0,00	0,00
2.5 Kunstgegenstände, Kulturdenkmäler	47,00	0,00	0,00	0,00	0,00	0,00	0,00	47,00	47,00
2.6 Maschinen und technische Anlagen, Fahrzeuge	1.143.634,94	1.878,84	10.151,86	0,00	63.838,82	0,00	333.881,46	801.480,46	867.087,10
2.7 Betriebs- und Geschäftsausstattung	1.727.626,45	181.426,55	9.703,61	0,00	151.139,72	0,00	831.304,69	1.068.044,70	1.040.076,33
2.8 Geleistete Anzahlungen, Anlagen im Bau	0,00	44.571,27	0,00	-44.571,27	0,00	0,00	0,00	0,00	0,00
<b>3 Finanzanlagen</b>	<b>40.440.511,87</b>	<b>1.619,66</b>	<b>2.355,66</b>	<b>0,00</b>	<b>0,00</b>	<b>0,00</b>	<b>0,00</b>	<b>40.439.775,87</b>	<b>40.440.511,87</b>
3.1 Anteile an verbundenen Unternehmen	1,00	0,00	0,00	0,00	0,00	0,00	0,00	1,00	1,00
3.2 Beteiligungen	97.825,61	0,00	0,00	0,00	0,00	0,00	0,00	97.825,61	97.825,61
3.3 Sondervermögen	40.004.428,92	619,66	2.355,66	0,00	0,00	0,00	0,00	40.002.692,92	40.004.428,92
3.4 Wertpapiere des Anlagevermögens	337.936,34	0,00	0,00	0,00	0,00	0,00	0,00	337.936,34	337.936,34
3.5 Ausleihungen									
3.5.1 an verbundene Unternehmen	0,00	0,00	0,00	0,00	0,00	0,00	0,00	0,00	0,00
3.5.2 an Beteiligungen	0,00	0,00	0,00	0,00	0,00	0,00	0,00	0,00	0,00
3.5.3 an Sondervermögen	0,00	0,00	0,00	0,00	0,00	0,00	0,00	0,00	0,00
3.5.4 Sonstige Ausleihungen	320,00	1.000,00	0,00	0,00	0,00	0,00	0,00	1.320,00	320,00
<b>Anlagevermögen</b>	<b>61.037.661,40</b>	<b>370.366,84</b>	<b>215.478,13</b>	<b>0,00</b>	<b>234.733,74</b>	<b>0,00</b>	<b>1.205.705,22</b>	<b>59.986.844,89</b>	<b>60.052.799,57</b>



**Lagebericht**

**zum**

**Jahresabschluss 2012**

**Stadt Beverungen**





## Haushaltswirtschaftsbericht

Die Ergebnisrechnung im Haushaltsjahr 2012 schließt mit einem Verlust in Höhe von 3.362.458,46 EUR ab. Gegenüber dem geplanten Defizit, einschließlich der über- und außerplanmäßigen Ausgaben in Höhe von 2.789.214,33 EUR, bedeutet das Ergebnis eine weitere Verschlechterung von 573.244,13 EUR über dem ohnehin geplanten Verlust hinaus. Dieses negative Ergebnis in diesem Jahr führt erneut zur Reduzierung der allgemeinen Rücklage in nicht unbedeutender Höhe.

Im Folgenden werden bedeutsame Abweichungen von den Planwerten im Haushaltsjahr 2012 erläutert.

Die negative Entwicklung im Ergebnisplan ist vor allem auf Mindererträge bei der Gewerbesteuer zurückzuführen. Die negative Entwicklung bei den Gewerbesteuererträgen liegt im Wesentlichen an der schwierigen Lage auf dem Energiesektor nach der Atomkatastrophe in Fukushima. Die Höhe der Rückzahlungsverpflichtungen und Vorauszahlungsreduzierungen beträgt in diesem Bereich alleine rd. 830.000 EUR.

In den übrigen Bereichen setzt sich der Trend der wirtschaftlichen Erholung weiter fort. Dort ist das Gewerbesteueraufkommen als normal zu bewerten.

Bei den ordentlichen Erträgen musste eine Verschlechterung von insgesamt rd. 1,49 Mio. EUR hingenommen werden.

Während die Steuererträge wegen geringerer Gewerbesteuererträge um rd. 1,79 Mio. EUR hinter dem Ansatz blieben, stiegen die Anteile an den Gemeinschaftssteuern (Einkommen- und Umsatzsteuer) um rd. 0,03 Mio. EUR.

Die Mehrerträge bei den Zuwendungen und allgemeinen Umlagen in Höhe von rd. 0,03 Mio. EUR sind auf Zuweisungen für laufende Zwecke zurückzuführen, während die Auflösung von Sonderposten, die aufgrund von investiven Zuschüssen vorzunehmen sind, hinter dem Plan zurückblieben. Die Auflösung ergibt sich aus der Bilanzposition und ist nicht zahlungswirksam. Die Auflösung der Sonderposten war in der Haushaltsplanung unter den sonstigen ordentlichen Erträgen in Höhe von 230 TEUR eingeplant, ertragswirksam aufgelöst wurden 208 TEUR.

Die Mehrerträge bei den Kostenerstattungen und Kostenumlagen von 36 TEUR sind auf die Erstattung der kreisangehörigen Gemeinden für die Flächenpotentialanalyse zurückzuführen.

Die sonstigen ordentlichen Erträge erreichen im Ergebnis den geplanten Ansatz. Während die Friedhofsgebühren um 10 TEUR unter dem Ansatz bleiben, gleichen höhere Verwaltungsgebühren den Ansatz an dieser Stelle aus.

Die ordentlichen Aufwendungen des Haushaltsjahres 2012 bleiben um insgesamt rd. 0,95 Mio. EUR hinter den Planansätzen zurück. Während die Aufwendungen im Personalbereich mit dem Haushaltsansatz übereinstimmen, ist der Minderaufwand im Wesentlichen auf Einsparungen im Transferbereich (rd. 0,62 Mio. EUR), bei den Aufwendungen für Sach- und Dienstleistungen (rd. 0,19 Mio. EUR) und bei den sonstigen ordentlichen Aufwendungen (rd. 0,02 Mio. EUR) zurückzuführen. Die bilanziellen Abschreibungen waren analog der Erträge aus Auflösung von Sonderposten um 24 TEUR geringer als geplant.

Das Finanzergebnis stellt sich mit rd. 0,03 Mio. EUR ebenfalls günstiger dar als geplant. Dies ist zum einen auf das niedrige Zinsniveau zurückzuführen und zum anderen auf die Tatsache, dass die geplanten Liquiditätskredite nicht in voller Höhe benötigt wurden.

## Überblick über die wirtschaftliche Lage

Die Bilanz der Stadt Beverungen zum 31.12.2012 weist eine Bilanzsumme von rd. 63,9 Mio. EUR aus. Zusammengefasst stellt sich die Bilanz der Stadt Beverungen wie folgt dar:

<b>Aktiva</b>	in TEUR	in %	<b>Passiva</b>	in TEUR	in %
Anlagevermögen	59.987	<b>93,91</b>	Eigenkapital	31.274	<b>48,96</b>
Umlaufvermögen	3.817	<b>5,98</b>	Sonderposten	2.323	<b>3,64</b>
Aktive RAP*	73	<b>0,11</b>	Rückstellungen	9.677	<b>15,15</b>
			Verbindlichkeiten	18.986	<b>29,72</b>
			Passive RAP*	1.617	<b>2,53</b>
<b>Summe</b>	<b>63.877</b>	<b>100,0</b>	<b>Summe</b>	<b>63.877</b>	<b>100,0</b>

\* RAP = Rechnungsabgrenzungsposten

### Vermögensstruktur der Bilanz (Aktiva)

Der Schwerpunkt auf der Vermögensseite der Bilanz (Aktiva) liegt mit 59,9 Mio. EUR (93,91 %) beim **Anlagevermögen**.

Zum Anlagevermögen zählen insbesondere:

- Immaterielle Vermögensgegenstände (Softwareprogramme und Lizenzen)
- Sachanlagen (Grundstücke, Gebäude, Infrastrukturvermögen, Fahrzeuge)
- Finanzanlagen (Anteile an verbundenen Unternehmen, Beteiligungen und Sondervermögen)

Je größer der Anteil des Anlagevermögens ist, desto mehr Kapital ist langfristig gebunden. Hieraus entstehen grundsätzlich hohe Aufwendungen für Abschreibungen und Instandhaltungen, die den Ergebnisplan beeinflussen. Der Anteil der **Finanzanlagen** an der Bilanzsumme beträgt 40,44 Mio. EUR (63,3%). Darin zeigt sich ein relativ hohes Maß an Ausgliederung kommunaler Aufgaben in Sonderrechnungen. Finanzanlagen können durch Gewinnausschüttungen, Konzessionsabgaben und Eigenkapitalverzinsung in der Regel einen positiven Beitrag zum Ergebnisplan leisten. Dies gilt allerdings nicht für die Straßen- und Immobilienbetriebe.

Gemessen an dieser Summe rückt das **Umlaufvermögen** mit 3,82 Mio. EUR (5,98%) deutlich in den Hintergrund.

Das Umlaufvermögen setzt sich zusammen aus:

- Vorräten (0,94 Mio. EUR)
- Forderungen (1,99 Mio. EUR)
- Liquiden Mitteln (0,89 Mio. EUR).

Auf der Vermögensseite ist noch die Position Aktive Rechnungsabgrenzung mit 73 TEUR (0,11 %) ausgewiesen. Hierbei handelt es sich um Ausgaben vor dem Abschlussstichtag, die einen Aufwand nach diesem Tag darstellen.

#### Kapitalstruktur/Finanzierung der Bilanz (Passiva)

Die Passivseite gibt Auskunft darüber, wie das Vermögen finanziert wurde; hier erkennt man also die Mittelherkunft. Die anteilige Zusammensetzung des Kapitals aus Eigenkapital und Fremdkapital ist von besonderer Bedeutung. Ein hoher Eigenkapitalanteil wirkt sich vorteilhaft auf die Kreditwürdigkeit der Gemeinde aus und ermöglicht finanzielle Unabhängigkeit. Ein hoher Fremdkapitalanteil verursacht hohe Zinsaufwendungen, die den Ergebnisplan belasten.

An erster Stelle steht auf der Passivseite das **Eigenkapital** mit 31,27 Mio. EUR.

Es setzt sich zusammen aus:

- |                                |   |                 |
|--------------------------------|---|-----------------|
| • der Allgemeinen Rücklage mit |   | 34,637 Mio. EUR |
| • der Ausgleichsrücklage       | + | 0 Mio. EUR      |
| • dem Jahresfehlbetrag         | - | 3,362 Mio. EUR  |

Als **Sonderposten** werden insbesondere Landeszuwendungen passiviert, die im Rahmen einer Zweckbindung für investive Maßnahmen bewilligt bzw. gezahlt werden und nicht frei verwendet werden dürfen. Die Bilanz weist hier einen Bestand von 2,32 Mio. EUR (3,64 %) aus.

Sonderposten für den Gebührenaussgleich waren sowohl im Abfallbereich mit 32.500 EUR und im Friedhofswesen mit 8.800 EUR gebildet. Im Friedhofswesen wurden zudem aus dem gebildeten Sonderposten des Jahres 2011 1.000 EUR entnommen.

Der Gesamtbestand im Abfallbereich beträgt 67.200 EUR und im Friedhofswesen 10.700 EUR.

Die Sonderposten werden entsprechend der gesetzlichen Bestimmungen in den Folgejahren aufgelöst.

Im Rahmen der Bilanz wurden **Rückstellungen** in Höhe von 9,67 Mio. EUR gebildet. Sie setzen sich zusammen aus:

- Pensionsrückstellungen mit rd. 8,86 Mio. EUR
- Sonstige Rückstellungen mit rd. 0,81 Mio. EUR

Bei den **Verbindlichkeiten** in Höhe von insgesamt 18,98 Mio. EUR (29,72 %) handelt es sich im Einzelnen um:

- Verbindlichkeiten aus Krediten für Investitionen mit rd. 2,70 Mio. EUR
- Verbindlichkeiten aus Krediten zur Liquiditätssicherung 11,67 Mio. EUR
- Verbindlichkeiten aus Lieferungen und Leistungen mit rd. 2,78 Mio. EUR
- Verbindlichkeiten aus Vorgängen, die Kreditaufnahmen gleichkommen 0,03 Mio. EUR
- Verbindlichkeiten aus Transferleistungen mit rd. 0,03 Mio. EUR
- Sonstige Verbindlichkeiten mit rd. 1,77 Mio. EUR

**Passive Rechnungsabgrenzungen** waren zum Bilanzstichtag über 1,62 Mio. EUR zu bilden. Darin sind Vorauszahlungen für mehrere Jahre enthalten, die über die Restzeiten jährlich aufgelöst werden. Hierbei handelt es sich im Wesentlichen um Friedhofsgebühren.

## **Übertragene Ermächtigungen nach § 22 GemHVO NRW**

Gemäß § 22 GemHVO NRW können Ermächtigungen für Aufwendungen und Auszahlungen in das nachfolgende Haushaltsjahr übertragen werden. Übertragungen für Aufwands- und Auszahlungsermächtigungen belasten das neue Haushaltsjahr und führen bei einer Übertragung zu Erhöhungen der beschlossenen Aufwands- und Auszahlungspositionen im entsprechenden Haushaltsjahr. Daraus folgt, dass Verbesserungen des Ergebnis- bzw. Finanzplanes im abgelaufenen Jahr dann grundsätzlich Verschlechterungen im neuen Haushaltsjahr gegenüberstehen.

Ermächtigungen wurden weder für Aufwendungen noch für Auszahlungen nach 2013 übertragen.

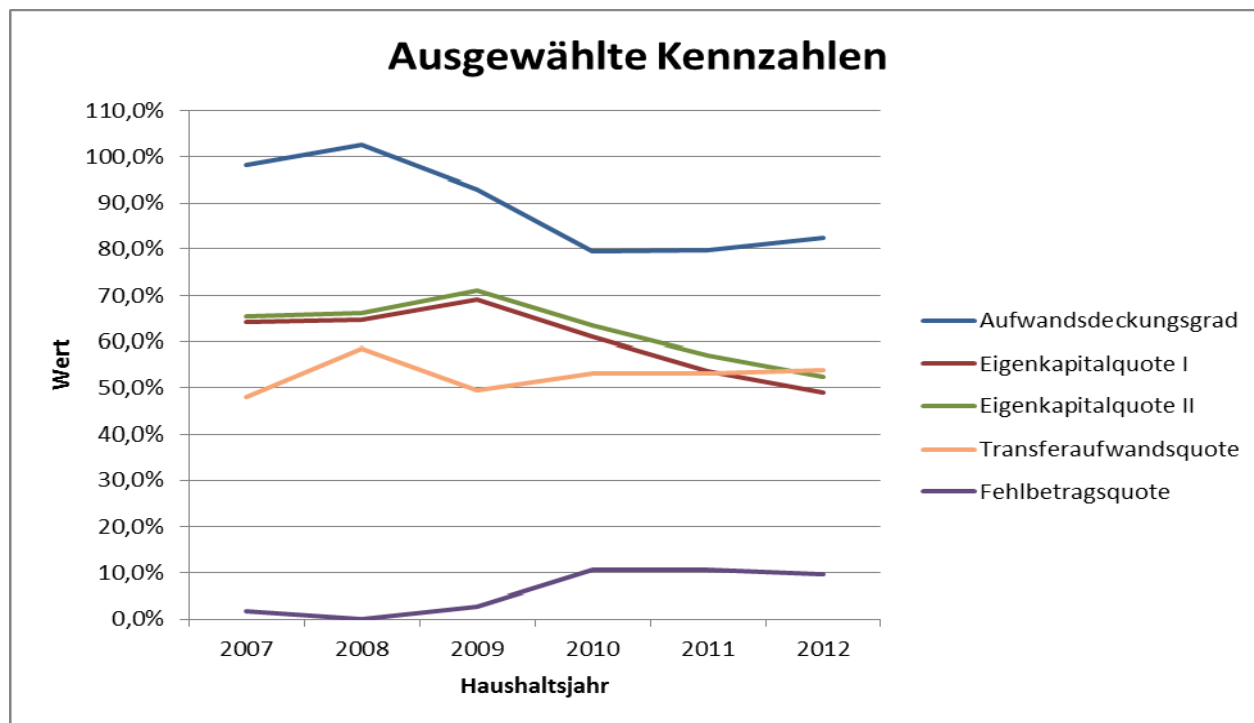
## Kennzahlen zur haushaltswirtschaftlichen Gesamtsituation

Haushaltswirtschaftliche Gesamtsituation		
<b>Aufwandsdeckungsgrad</b>	$(\text{Ordentliche Erträge} / \text{ordentliche Aufwendungen}) \times 100$	82,5%
<b>Eigenkapitalquote I</b>	$(\text{Eigenkapital} / \text{Bilanzsumme}) \times 100$	49,0%
<b>Eigenkapitalquote II</b>	$(\text{Eigenkapital} + \text{Sonderposten für Zuwendungen und Beiträge}) \times 100 / \text{Bilanzsumme}$	52,5%
<b>Fehlbetragsquote</b>	$(\text{negatives Jahresergebnis} / (\text{Ausgleichsrücklage} + \text{Allgemeine Rücklage})) \times -100$	9,7%
Kennzahlen zur Vermögenslage		
<b>Infrastrukturquote</b>	$(\text{Infrastrukturvermögen} / \text{Bilanzsumme}) \times 100$	1,0%
<b>Abschreibungsintensität</b>	$(\text{Bilanzielle Abschreibungen auf Anlagevermögen} / \text{ordentliche Aufwendungen}) \times 100$	1,2%
<b>Drittfinanzierungsquote</b>	$(\text{Erträge aus der Auflösung von Sonderposten} / \text{bilanzielle Abschreibungen auf Anlagevermögen}) \times 100$	91,1%
<b>Investitionsquote</b>	$\text{Bruttoinvestitionen} / (\text{Abgänge des Anlagevermögens} + \text{Abschreibungen auf das Anlagevermögen}) \times 100$	82,3%
Kennzahlen zur Finanzlage		
<b>Anlagendeckungsgrad II</b>	$(\text{Eigenkapital} + \text{Sonderposten für Zuwendungen und Beiträge} + \text{langfristiges Fremdkapital}) \times 100 / \text{Anlagevermögen}$	73,6%
<b>Dynamischer Verschuldungsgrad</b>	$\text{Effektivverschuldung} / \text{Saldo aus laufender Verwaltungstätigkeit (FR)}$	-9
<b>Liquidität II. Grades</b>	$((\text{Liquide Mittel} + \text{kurzfristige Forderungen}) / \text{kurzfristige Verbindlichkeiten}) \times 100$	17,5%
<b>Kurzfristige Verbindlichkeitsquote</b>	$(\text{kurzfristige Verbindlichkeiten} / \text{Bilanzsumme}) \times 100$	25,8%
<b>Zinslastquote</b>	$(\text{Finanzaufwendungen} / \text{ordentliche Aufwendungen}) \times 100$	2,0%
Kennzahlen zur Ertragslage		
<b>Netto-Steuerquote bzw. Allgem. Umlagenquote</b>	$(\text{Steuererträge} - \text{GewSt.Umlage} - \text{Finanzierungsbet. Fonds Dt. Einheit}) / (\text{ordentliche Erträge} - \text{GewSt.Umlage} - \text{Finanzierungsbet. Fonds Dt. Einheit}) \times 100$ bzw. alternativ bei Kreisen u. Gemeindeverbänden $(\text{Allgemeine Umlage} / \text{ordentliche Erträge}) \times 100$	51,5%
<b>Zuwendungsquote</b>	$(\text{Erträge aus Zuwendungen} / \text{ordentliche Erträge}) \times 100$	27,5%
<b>Personalintensität</b>	$(\text{Personalaufwendungen} / \text{ordentliche Aufwendungen}) \times 100$	13,2%
<b>Sach- und Dienstleistungsintensität</b>	$(\text{Aufwendungen für Sach- und Dienstleistungen} / \text{ordentliche Aufwendungen}) \times 100$	15,4%
<b>Transferaufwandsquote</b>	$(\text{Transferaufwendungen} / \text{ordentliche Aufwendungen}) \times 100$	53,9%

Mit Hilfe von Kennzahlen lassen sich verschiedene Erkenntniswerte zur Beurteilung der Bilanz gewinnen. Im Jahresvergleich entwickeln sich die Kennzahlen bei der Stadt Beverungen wie folgt:

<b>NKF-Kennzahlenset NRW</b>								
Analysebereich	Lfd. Nr.	Kennzahl	2007	2008	2009	2010	2011	2012
Haushalts- wirtschaftliche Gesamtsituation	1	Aufwandsdeckungsgrad	98,0%	102,5%	92,9%	79,4%	79,6%	82,5%
	2	Eigenkapitalquote I	64,1%	64,7%	69,1%	60,9%	53,6%	49,0%
	3	Eigenkapitalquote II	65,5%	66,1%	71,1%	63,5%	57,0%	52,5%
	4	Fehlbetragsquote	1,8%	-	2,7%	10,5%	10,7%	9,7%
Kennzahlen zur Vermögenslage	5	Infrastrukturquote	0,0%	0,0%	0,0%	0,0%	1,0%	1,0%
	6	Abschreibungsintensität	0,7%	0,7%	1,0%	1,3%	1,2%	1,2%
	7	Drittfinanzierungsquote	70,7%	42,6%	82,0%	89,3%	84,0%	91,1%
	8	Investitionsquote	20,7%	195,5%	254,8%	222,8%	71,7%	82,3%
Kennzahlen zur Finanzlage	9	Anlagendeckungsgrad II	89,0%	88,4%	92,8%	85,2%	79,3%	73,6%
	10	Dynamischer Verschuldungsgrad	-27	3	-20	-4	-7	-9
	11	Liquidität II. Grades	30,3%	34,6%	43,5%	25,3%	25,3%	17,5%
	12	Kurzfristige Verbindlichkeitsquote	13,7%	13,7%	7,5%	15,4%	21,8%	25,8%
	13	Zinslastquote	2,5%	1,2%	0,7%	0,8%	1,8%	2,0%
Kennzahlen zur Ertragslage	14	Netto-Steuerquote	55,4%	53,0%	56,4%	59,8%	56,0%	51,5%
	15	Zuwendungsquote	30,6%	35,2%	28,8%	23,3%	25,4%	27,5%
	16	Personalintensität	17,1%	11,0%	18,4%	12,7%	12,8%	13,2%
	17	Sach- und Dienstleistungsintensität	17,3%	15,1%	17,4%	16,5%	16,3%	15,4%
	18	Transferaufwandsquote	48,1%	58,6%	49,4%	53,1%	53,2%	53,9%

Anhand der nachfolgenden Grafik lässt sich die dramatische Entwicklung des Eigenkapitals erkennen, die in unmittelbarem Zusammenhang mit dem mangelnden Aufwandsdeckungsgrad und der daraus resultierenden Fehlbetragsquote steht.



## **Voraussichtliche Entwicklung der Haushaltslage**

Der Haushaltsplan 2012 weist in der mittelfristigen Finanzplanung für das Haushaltsjahr 2013 und Folgejahre Defizite zwischen rd. 1,52 – 2,25 EUR aus. Durch systembedingte verbesserte Rahmenbedingungen in der Referenzperiode und der sich weiter erholenden Wirtschaftslage hat sich die Haushaltslage etwas entschärft. Nach der Haushaltsplanung 2013 wird für das Haushaltsjahr ein Defizit im Ergebnisplan in Höhe von rd. 2,2 Mio. EUR erwartet, das sich in der mittelfristigen Finanzplanung bis 2016 in einen Überschuss auf ca. 0,97 Mio. EUR umkehrt.

Trotz der verbesserten Lage sind die in den Vorjahren geschilderten Befürchtungen eingetreten. Hohe Kassenkredite belasten den Haushalt und auch in den nächsten Jahren werden weitere Kassenkredite zur Erfüllung des täglichen Geschäfts nötig werden.

Dennoch sieht die mittelfristige Finanzplanung bzw. das Haushaltssicherungskonzept einen ausgeglichenen Haushalt ab 2016 vor.

Dafür ist es unausweichlich, auch in 2013 und Folgejahren den strikten Konsolidierungskurs weiter zu führen. Die Investitionen sind auf das Notwendigste zu beschränken und möglichst ohne Neuaufnahme von Krediten zu bewerkstelligen.

Sorgen bereitet weiterhin die Entwicklung der liquiden Mittel. Im mittelfristigen Finanzplanungszeitraum zeichnet sich ab, dass neue Liquiditätskredite in Höhe von bis zu 4,0 Mio. EUR bis zum Jahr 2016 benötigt werden. Die Liquiditätskredite werden sich dann auf über 15,5 Mio. EUR belaufen. Die Zinsen werden den städtischen Haushalt zusätzlich belasten.

## **Chancen und Risiken der künftigen Haushaltsentwicklung**

Nach gesamtwirtschaftlich überaus erfolgreichen Jahren 2010 und 2011 hatten sich die Konjunkturaussichten für 2012 erstmals wieder verschlechtert. Dies hat sich erfreulicherweise auf Bundesebene nicht bewahrheitet. Zwar sind die Erwartungen im Bereich der Gewerbesteuererinnahmen 2012 in Beverungen nicht erfüllt worden. Das hatte allerdings nicht mit der gesamtwirtschaftlichen Situation zu tun, sondern lag an strukturellen Problemen in der Energiebranche. Für 2013 wird allerdings eine Abschwächung der Konjunktur erwartet.

Dennoch wird bei einer konsequenten Fortführung der Konsolidierungsbemühungen und der Umsetzung der im HSK 2012 dargestellten Konsolidierungsmaßnahmen erwartet, dass im Finanzplanungszeitraum bis 2016 der Haushaltsausgleich erreicht werden wird.

Der mittelfristigen Finanzplanung bis 2016 ist zu entnehmen, dass unter Einhaltung des HSK der Haushaltsausgleich bis 2016 erreicht wird. Der Kreis Höxter hat in der Genehmigungsverfügung zum Haushalt 2012 und des HSK 2012 – 2016 vom 20.02.2012 darauf hingewiesen, dass die angespannte Haushaltslage der Stadt Beverungen es erfordert, dass geplante Konsolidierungsmaßnahmen so schnell wie möglich realisiert bzw. vorgezogen werden.

Trotz der Aussicht, die Haushaltssicherung im Jahr 2016 verlassen zu können, ist die Haushaltslage der Stadt Beverungen, besonders im Hinblick auf die mittelfristige Finanzplanung, weiterhin als schwierig zu bezeichnen. Jede Veränderung, die zu einer Verschärfung der Haushaltslage führen könnte, muss mit einem strikten Konsolidierungskurs begegnet werden.

Auch für die kommenden Jahre ist absehbar, dass ein Haushaltsausgleich nur durch eine erhebliche Inanspruchnahme der Allgemeinen Rücklage möglich sein wird. Sorgen bereiten dabei die zukünftig zu erwartenden Kredite zur Liquiditätssicherung. In 2012 betragen diese bereits rd. 11,7 Mio EUR. Dieser Trend wird sich auch 2013 fortsetzen und es werden weitere Neuaufnahmen von Liquiditätskrediten unumgänglich sein.

Die Haushaltsentwicklung ist daher genauestens zu betrachten. Es ist unerlässlich, trotz der im HSK 2006 festgelegten und bereits umgesetzten, zum Teil schmerzhaften Konsolidierungsmaßnahmen und Gebührenerhöhungen weiter an dem Konsolidierungskurs festzuhalten. Freiwillige Aufgaben sind ständig auf ihre Notwendigkeit und Pflichtaufgaben auf Ihre effektive Ausführung hin zu untersuchen.

Sollte die Haushaltsverbesserungen nicht wie geplant eintreten, aus welchen Gründen auch immer, so ist ggfs. erneut über Steuer- und Gebührenerhöhungen nachzudenken. Es kann nur Ziel aller Bemühungen sein, eine nachhaltige Haushaltskonsolidierung zu erreichen.



## Organe und Mitgliedschaften

Gemäß § 95 Abs. 2 GO NRW sind am Schluss des Lageberichtes für den Bürgermeister und den Kämmerer sowie für die Ratsmitglieder anzugeben:

1. der Familienname mit mind. einem ausgeschriebenen Vornamen,
2. der ausgeübte Beruf,
3. die Mitgliedschaft in Aufsichtsräten und anderen Kontrollgremien i. S. d. § 125 Abs. 1 S. 3 des Aktiengesetzes,
4. die Mitgliedschaft in Organen von verselbstständigten Aufgabenbereichen der Gemeinde in öffentlich-rechtlicher oder privatrechtlicher Form,
5. die Mitgliedschaft in Organen sonstiger privatrechtlicher Unternehmen.

Für das Rechnungsjahr **2012** ergibt sich folgende Situation:

**Haase, Christian** - Bürgermeister –

- Volkshochschulzweckverband Diemel-Egge-Weser, Vorsitzender der Verbandsversammlung
- Gründerzentrum Beverungen GmbH, Vorsitzender des Aufsichtsrates und der Gesellschafterversammlung
- Gesellschaft für Wirtschaftsförderung im Kreis Höxter mbH, Aufsichtsrat
- GKD Paderborn, beratende Tätigkeit in Verbandsversammlung und Verwaltungsrat
- Arbeitsagentur Paderborn, Verwaltungsausschuss
- Jobcenter Kreis Höxter, Trägerversammlung
- BBSW Energie GmbH, stellv. Vorsitzender der Gesellschafterversammlung
- BeSte Stadtwerke GmbH, Gesellschafter-/Aufsichtsratsversammlung, gem. Ratsbeschluss vom 25.10.2012
- Weser-Netz-Beverungen GmbH, Vorsitzender der Gesellschafterversammlung
- Energie für den Kreis Höxter eG, Vorsitzender des Vorstands
- GVV Kommunalversicherung VVaG, Regionalbeirat Detmold
- Westfälische Provinzial, Arbeitsgemeinschaft zu Sicherheitsfragen für kommunale Bereiche
- RWE Westfalen-Weser-Ems AG, Kommunalbeirat
- E.ON Westfalen-Weser AG, Regionalbeirat Süd
- E.ON Westfalen-Weser AG, Beirat
- E.ON Mitte AG, Energiebeirat
- Westfälisch-Lippische Versorgungskasse, stellv. Mitglied im Verwaltungsrat
- Westfälische Provinzial Versicherung AG, Mitglied des Kommunalen Beirates

**Finke, Martin** - Kämmerer

Dem Rat der Stadt Beverungen gehörten an:

Name, Vorname Anschrift	Partei	Gegenwärtig ausgeübter Beruf		Gewerbe, Firma Tätigkeit	Mitglied- schaften in Aufsichtsräten und anderen Kontroll- gremien	Mitgliedschaften in Organen, sonst. privat-rechtlicher Unter- nehmen und von Unternehmen, Körperschaften, Stiftungen, Anstalten öffentlichen Rechts	Funktionen in Vereinen und vergleichbaren Gremien
		selbständig	unselbständig				
Behre, Frank Obere Hauptstraße 223, 37688 Beverungen	CDU		Bauingenieur		Aufsichtsrat BeSte Stadtwer- ke GmbH, Mit- glied	Volkshochschulzweckverbands- versammlung, Stellv. Mitglied	
Bläsing, Gisbert Erlenweg 3, 37688 Beverungen	Grüne		Schulleiter		Aufsichtsrat BeSte Stadtwer- ke GmbH, Mit- glied	Volkshochschulzweckverbands- versammlung, Stellv. Mitglied Gesellschafterversammlung der BBSW Energie GmbH, Stellv. Mitglied	
Diedrich, Ralf Am Mühlenberg 3, 37688 Beverungen	CDU	Selbständiger Gewerbe- treibender		Fuhrunter- nehmen			Kulturgemeinschaft Beverun- gen und Umgebung e.V., Beiratsmitglied StGB Arb.Gem. f. d. Reg.Bez. Detmold, Stellv. Mitglied
Dunschen, Werner In den Poelten 42, 37688 Beverungen	CDU		Rentner			Volkshochschulzweckverbands- versammlung, Stellv. Mitglied	StGB Arb.Gem. f. d. Reg.Bez. Detmold, Stellv. Mitglied
Ernst, Udo Am Kapellenberg 25, 37688 Beverungen	CDU		Polizeibeamter			Volkshochschulzweckverbands- versammlung, Mitglied	Kulturgemeinschaft Beverun- gen und Umgebung e.V., Stellv. Beiratsmitglied
Filmer, Manfred Rote Feld 9, 37688 Beverungen	SPD		Kaufmann		Aufsichtsrat BeSte Stadtwer- ke GmbH, stellv. Mitglied		
Foitzik, Kersten Bruchhauser Weg 14, 37688 Beverungen	CDU		Kaufm. Angestell- ter			Gesellschafterversammlung BeSte Stadtwerke GmbH, Mitglied	
Gauding, Andreas Obere Nußbreite 42, 37688 Beverungen	SPD		Postbeamter		Aufsichtsrat Gründerzentrum Bev., Mitglied Aufsichtsrat BeSte Stadtwer- ke GmbH, stellv. Mitglied		StGB Arb.Gem. f. d. Reg.Bez. Detmold, Stellv. Mitglied
Gogrewe, Petra Würrigser Straße 49, 37688 Beverungen	Grüne		Verwaltungs-wirtin				Kulturgemeinschaft Beverun- gen und Umgebung e.V., Stellv. Beiratsmitglied

Name, Vorname Anschrift	Partei	Gegenwärtig ausgeübter Beruf		Gewerbe, Firma Tätigkeit	Mitgliedschaften in Aufsichtsräten und anderen Kontroll- gremien	Mitgliedschaften in Organen, sonst. privat-rechtlicher Unter- nehmen und von Unternehmen, Körperschaften, Stiftungen, Anstalten öffentlichen Rechts	Funktionen in Vereinen und vergleichbaren Gremien
		selbständig	unselbständig				
Groppe, Anette Holster-Mühle-Weg 4, 37688 Beverungen	Grüne		Dipl.-Finanzwirtin		Aufsichtsrat BeSte Stadtwerke GmbH, stellv. Mitglied		Kulturgemeinschaft Beverungen und Umgebung e.V., Beiratsmitglied
Dr. Hake, Thomas Oppelweg 2, 37688 Beverungen	FDP	Dipl.-Kaufmann		Holzhandel, Holzproduktion	Aufsichtsrat Gründerzentrum Bev., Mitglied		
Haneke, Friedrich Würrigser Straße 63, 37688 Beverungen	CDU		Industrie- kaufmann				
van Heynsbergen, Roger Obere Nußbreite 57, 37688 Beverungen	SPD		Gewerkschafts- sekretär		Aufsichtsrat BeSte Stadtwerke GmbH, Mit- glied	Gesellschafterversammlung Grün- derzentrum Bev., Mitglied	Kulturgemeinschaft Beverungen und Umgebung e.V., Beiratsmitglied
Klimmek, Peter Bahnhofstraße 17 A, 37688 Beverungen	CDU		Kommunika- tionsleiter		Aufsichtsrat Gründerzentrum Bev., Mitglied		
Menke, Herbert Gartenstraße 5, 37688 Beverungen	CDU		Rentner			Beirat des Nahverkehrsverbundes Pb-Hx, Mitglied Vertreter in der Gesellschafter- versammlung BBSW Energie GmbH	StGB Arb.Gem. f. d. Reg.Bez. Detmold, Mitglied
Moreau, Ingelore Weredunstraße 41, 37688 Beverungen	SPD		Stahlbau- zeichnerin			Volkshochschulzweckverbands- versammlung, Stellv. Mitglied Weser-Netz Beverungen GmbH, Mitglied Gesellschafterversammlung BeSte Stadtwerke GmbH, stellv. Mitglied	
Neumann, Hans-Jürgen Zum Sonnenhügel 17, 37688 Beverungen	CDU		Polizeibeamter		Aufsichtsrat BeSte Stadtwerke GmbH, Mit- glied	Gesellschafterversammlung der Gesellschaft f. Wirtschaftsförde- rung im Kreis Höxter, Mitglied Gesellschafterversammlung Grün- derzentrum Bev., Mitglied Mitglied in der Gesellschafterver- sammlung BBSW Energie GmbH Gesellschafterversammlung der Weser-Netz Beverungen GmbH, Mitglied	Kulturgemeinschaft Beverungen und Umgebung e.V., Beiratsmitglied

Name, Vorname Anschrift	Partei	Gegenwärtig ausgeübter Beruf		Gewerbe, Firma Tätigkeit	Mitglied- schaften in Aufsichtsräten und anderen Kontroll- gremien	Mitgliedschaften in Organen, sonst. privat-rechtlicher Unter- nehmen und von Unternehmen, Körperschaften, Stiftungen, Anstalten öffentlichen Rechts	Funktionen in Vereinen und vergleichbaren Gremien
		selbständig	unselbständig				
Nolte, Johannes Lilienweg 12, 37688 Beverungen	frak- tions- los		Kommunal- beamter			Volkshochschulzweckverbands- versammlung, Stellv. Mitglied	
Oppermann, Hans-Jürgen Weredunstraße 23, 37688 Beverungen	FDP		EDV-Kaufmann		Aufsichtsrat BeSte Stadtwer- ke GmbH, stellv. Mitglied	Volkshochschulzweckverbands- versammlung, Mitglied Gesellschafterversammlung der Weser-Netz Beverungen GmbH, Mitglied	
Pohl, Petra Obere Hauptstraße 170, 37688 Beverungen	SPD	Hausfrau					Kulturgemeinschaft Beverun- gen und Umgebung e.V., stellv. Beiratsmitglied
Rhoden, Werner Worthweg 7, 37688 Beverungen	SPD		Maschinenbau- meister				
Rolff-Ewen, Petra Wildbergstraße 10, 37688 Beverungen	CDU		Altenpflegerin			Volkshochschulzweckverbands- versammlung, Mitglied	
Sander, Hans-Georg Langenthaler Straße 7, 37688 Beverungen	CDU	Landwirt		Landwirtschaft- licher Betrieb	Aufsichtsrat BeSte Stadtwer- ke GmbH, stellv. Mitglied		
Schepke, Eckhard In den Poelten 14, 37688 Beverungen	SPD		Rentner		Aufsichtsrat BeSte Stadtwer- ke GmbH, Mit- glied	Mitglied in der Gesellschafterver- sammlung BBSW Energie GmbH	StGB Arb.Gem. f. d. Reg.Bez. Detmold, Mitglied
Scherding, Uwe Wildbergstraße 7, 37688 Beverungen	CDU		Polizeibeamter		Aufsichtsrat BeSte Stadtwer- ke GmbH, Mit- glied	Volkshochschulzweckverbands- versammlung, Stellv. Mitglied	
Schübeler, Karl-August Lange Straße 28, 37688 Beverungen	CDU	Kaufmann		Einzelhandels- betrieb	Aufsichtsrat BeSte Stadtwer- ke GmbH, stellv. Mitglied	Gesellschafterversammlung der Gesellschaft f. Wirtschaftsförde- rung im Kreis Höxter, Stellv. Mit- glied	
Spieker, Günter Grüner Weg 12 A, 37688 Beverungen	SPD		Polizeibeamter			Volkshochschulzweckverbands- versammlung, Mitglied Beirat des Nahverkehrsverbundes Pb-Hx, Stellv. Mitglied	

Name, Vorname Anschrift	Partei	Gegenwärtig ausgeübter Beruf		Gewerbe, Firma Tätigkeit	Mitgliedschaften in Aufsichtsräten und anderen Kontroll- gremien	Mitgliedschaften in Organen, sonst. privat-rechtlicher Unter- nehmen und von Unternehmen, Körperschaften, Stiftungen, Anstalten öffentlichen Rechts	Funktionen in Vereinen und vergleichbaren Gremien
		selbständig	unselbständig				
Thesing, Klaus-Dieter Heristalstraße 33 A, 37688 Beverungen	CDU	Selbständiger Handelsvertreter				Volkshochschulzweckverbands- versammlung, Mitglied	
Villmer, Bernhard Urentalstraße 70, 37688 Beverungen	CDU		Kriminalbeamter			Volkshochschulzweckverbands- versammlung, Mitglied	StGB Arb.Gem. f. d. Reg.Bez. Detmold, Mitglied
Welling, Jörg Dalhauser Straße 13, 37688 Beverungen	FDP		Techniker				
Weskamp, Günter Weredunstraße 20 A, 37688 Beverungen	CDU		Kaufm. Angestellter		Aufsichtsrat BeSte Stadtwer- ke GmbH, stellv. Mitglied	Gesellschafterversammlung Grün- derzentrum Bev., Mitglied	
Zanker, Frank Dalhauser Straße 17, 37688 Beverungen	FDP		Informatiker		Aufsichtsrat BeSte Stadtwer- ke GmbH, Mit- glied	Gesellschafterversammlung Grün- derzentrum Bev., Mitglied	

Beverungen, den 27. März 2014

Aufgestellt:



---

Martin Finke  
*Kämmerer*

Bestätigt:



---

Hubertus Grimm  
*Bürgermeister*