



Wehrden

Jahresabschluss zum 31.12.2010
Anhang • Lagebericht

Inhaltsübersicht

Bilanz zum 31.12.2010.....	5 - 6
Ergebnisrechnung gesamt	7
Finanzrechnung gesamt.....	8
Veränderungen zum Haushaltsplan	9 – 10
Mittelübertragung	11
Ergebnisse Produktbereiche	13 - 40
Ergebnisse Produkte	41 - 115
Anhang	117 - 129
Anlagen zum Anhang	131 - 136
Lagebericht.....	137 - 150

Bilanz Stadt Beverungen



AKTIVA

	in EUR	31.12.2010	31.12.2009
1. Anlagevermögen		60.111.313,68	59.588.395,99
1.1 Immaterielle Vermögensgegenstände		6.500,96	5.753,23
1.2 Sachanlagen			
1.2.1 Unbebaute Grundstücke und grundstücksgleiche Rechte			
1.2.1.1 Grünflächen		2.729.330,23	2.691.536,42
1.2.1.2 Ackerland		1.335.325,20	1.344.831,40
1.2.1.3 Wald, Forsten		12.436.619,60	12.436.461,00
1.2.1.4 Sonstige unbebaute Grundstücke		537.059,77	586.339,77
1.2.2 Bebaute Grundstücke und grundstücksgleiche Rechte			
1.2.2.1 Kindertageseinrichtungen		0,00	0,00
1.2.2.2 Schulen		0,00	0,00
1.2.2.3 Wohnbauten		0,00	0,00
1.2.2.4 Sonst. Dienst-, Geschäfts- und Betriebsgebäude		0,00	0,00
1.2.3 Infrastrukturvermögen			
1.2.3.1 Grund und Boden des Infrastrukturvermögens		0,00	0,00
1.2.3.2 Brücken und Tunnel		0,00	0,00
1.2.3.3 Gleisanlagen mit Streckenausrüstung, Sicherungsanlagen		0,00	0,00
1.2.3.4 Entwässerungs- und Abwasserbeseitigungsanlagen		0,00	0,00
1.2.3.5 Straßennetz mit Wegen, Plätzen, Verkehrslenkungsanlagen		0,00	0,00
1.2.3.6 Sonstige Bauten des Infrastrukturvermögens		1.528,05	561,79
1.2.4 Bauten auf fremdem Grund und Boden		0,00	0,00
1.2.5 Kunstgegenstände, Kulturdenkmäler		48,00	48,00
1.2.6 Maschinen und technische Anlagen, Fahrzeuge		917.918,31	888.500,77
1.2.7 Betriebs- und Geschäftsausstattung		1.108.140,00	879.887,49
1.2.8 Geleistete Anzahlungen, Anlagen im Bau		598.336,69	261.354,13
1.3 Finanzanlagen			
1.3.1 Anteile an verbundenen Unternehmen		1,00	1,00
1.3.2 Beteiligungen		97.825,61	97.825,61
1.3.3 Sondervermögen		40.004.423,92	40.057.039,04
1.3.4 Wertpapiere des Anlagevermögens		337.936,34	337.936,34
1.3.5 Ausleihungen an verbundene Unternehmen		0,00	0,00
1.3.6 Ausleihungen an Beteiligungen		0,00	0,00
1.3.7 Ausleihungen an Sondervermögen		0,00	0,00
1.3.8 Sonstige Ausleihungen		320,00	320,00
2. Umlaufvermögen		3.454.696,77	3.041.939,49
2.1 Vorräte			
2.1.1 Roh-, Hilfs- und Betriebsstoffe, Waren		955.648,51	971.953,93
2.1.2 Geleistete Anzahlungen		17.752,76	17.752,76
2.2 Forderungen und sonstige Vermögensgegenstände			
2.2.1 Öffentlich-rechtliche Forderungen und Ford. aus Transferleist.			
2.2.1.1 Gebühren		30.657,21	31.939,78
2.2.1.2 Beiträge		0,00	0,00
2.2.1.3 Steuern		22.993,12	102.902,96
2.2.1.4 Forderungen aus Transferleistungen		0,00	0,00
2.2.1.5 Sonstige öffentlich-rechtliche Forderungen		1.150.310,03	824.748,99
2.2.2 Privatrechtliche Forderungen			
2.2.2.1 gegenüber dem privaten Bereich		6.808,28	895,38
2.2.2.2 gegenüber dem öffentlichen Bereich		0,00	0,00
2.2.2.3 gegen verbundene Unternehmen		9.291,99	21.611,88
2.2.2.4 gegen Beteiligungen		0,00	0,00
2.2.2.5 gegen Sondervermögen		47.296,78	35.224,18
2.2.3 Sonstige Vermögensgegenstände		0,00	0,00
2.3 Wertpapiere des Umlaufvermögens		0,00	0,00
2.4 Liquide Mittel		1.213.938,09	1.034.909,63
3. Aktive Rechnungsabgrenzung		77.992,21	74.279,84
SUMME AKTIVA		63.644.002,66	62.704.615,32

Bilanz Stadt Beverungen



PASSIVA

	in EUR	31.12.2010	31.12.2009
1. Eigenkapital		38.781.982,47	43.309.573,10
1.1 Allgemeine Rücklage		39.502.705,80	39.502.705,80
1.2 Sonderrücklagen		0,00	0,00
1.3 Ausgleichsrücklage		3.806.867,30	5.007.644,03
1.4 Jahresüberschuss/Jahresfehlbetrag		-4.527.590,63	-1.200.776,73
2. Sonderposten		1.653.511,84	1.275.327,44
2.1 für Zuwendungen		1.648.908,03	1.275.325,44
2.2 für Beiträge		0,00	0,00
2.3 für den Gebührenaussgleich		0,00	0,00
2.4 Sonstige Sonderposten		4.603,81	2,00
3. Rückstellungen		9.107.939,54	9.061.422,31
3.1 Pensionsrückstellungen		8.591.997,00	8.443.732,00
3.2 Rückstellungen für Deponien und Altlasten		0,00	0,00
3.3 Instandhaltungsrückstellungen		0,00	0,00
3.4 Sonstige Rückstellungen		515.942,54	617.690,31
4. Verbindlichkeiten		12.692.946,38	7.747.503,90
4.1 Anleihen		0,00	0,00
4.2 Verbindlichkeiten aus Krediten für Investitionen			
4.2.1 von verbundenen Unternehmen		0,00	0,00
4.2.2 von Beteiligungen		0,00	0,00
4.2.3 von Sondervermögen		0,00	0,00
4.2.4 vom öffentlichen Bereich		3.333,60	5.010,64
4.2.5 vom privaten Kreditmarkt		3.041.632,47	3.198.638,60
4.3 Verbindlichkeiten aus Krediten zur Liquiditätssicherung		5.630.000,00	600.000,00
4.4 Verbindlichkeiten aus Vorgängen, die Krediten gleichkommen		39.033,65	44.232,56
4.5 Verbindlichkeiten aus Lieferungen und Leistungen		1.580.111,47	1.958.523,90
4.6 Verbindlichkeiten aus Transferzahlungen		51.985,78	24.053,02
4.7 Sonstige Verbindlichkeiten		2.346.849,41	1.917.045,18
5. Passive Rechnungsabgrenzung		1.407.622,43	1.310.788,57
SUMME PASSIVA		63.644.002,66	62.704.615,32

Ergebnisrechnung Stadt Beverungen



in EUR

Nr.	Bezeichnung	Ergebnis 2009	Ansatz lt. HHP 2010	Üpl/Apl/ HH-Reste	Fortgeschrieb. Ansatz 2010	Ergebnis 2010	Vergleich Fortg. Ansatz/Ergebnis
1	Steuern und ähnliche Abgaben	11.397.425,69	9.287.000,00	0,00	9.287.000,00	10.500.712,50	1.213.712,50
2	+ Zuwendungen und allgemeine Umlagen	5.622.977,57	3.489.670,00	0,00	3.489.670,00	3.967.689,86	478.019,86
3	+ Sonstige Transfererträge	58.031,48	50.000,00	0,00	50.000,00	55.749,85	5.749,85
4	+ Öffentlich-rechtliche Leistungsentgelte	897.104,52	974.700,00	0,00	974.700,00	982.334,47	7.634,47
5	+ Privatrechtliche Leistungsentgelte	375.371,08	339.300,00	0,00	339.300,00	349.392,31	10.092,31
6	+ Kostenerstattungen und Kostenumlagen	613.947,36	346.750,00	0,00	346.750,00	540.253,52	193.503,52
7	+ Sonstige ordentliche Erträge	576.528,57	683.220,00	0,00	683.220,00	621.792,35	-61.427,65
8	+ Aktivierte Eigenleistungen	0,00	0,00	0,00	0,00	0,00	0,00
9	+/- Bestandsveränderungen	0,00	0,00	0,00	0,00	0,00	0,00
10	= Ordentliche Erträge	19.541.386,27	15.170.640,00	0,00	15.170.640,00	17.017.924,86	1.847.284,86
11	- Personalaufwendungen	3.859.378,98	3.235.300,00	0,00	3.235.300,00	2.727.346,84	-507.953,16
12	- Versorgungsaufwendungen	246.962,34	435.500,00	0,00	435.500,00	876.691,71	441.191,71
13	- Aufwendungen für Sach- und Dienstleistungen	3.654.668,24	3.704.950,00	37.605,00	3.742.555,00	3.537.528,97	-205.026,03
14	- Bilanzielle Abschreibungen	202.258,80	81.000,00	201.573,83	282.573,83	282.573,83	0,00
15	- Transferaufwendungen	10.386.891,60	11.635.136,00	-12.100,00	11.623.036,00	11.379.026,10	-244.009,90
16	- Sonstige ordentliche Aufwendungen	2.680.968,56	2.627.260,00	10.000,00	2.637.260,00	2.619.400,28	-17.859,72
17	= Ordentliche Aufwendungen	21.031.128,52	21.719.146,00	237.078,83	21.956.224,83	21.422.567,73	-533.657,10
18	= Ergebnis der laufenden Verwaltungstätigkeit (Zeilen 10 und 17)	-1.489.742,25	-6.548.506,00	-237.078,83	-6.785.584,83	-4.404.642,87	2.380.941,96
19	+ Finanzerträge	438.791,66	570.000,00	0,00	570.000,00	48.378,87	-521.621,13
20	- Zinsen und sonstige Finanzaufwendungen	149.826,14	385.250,00	0,00	385.250,00	171.326,63	-213.923,37
21	= Finanzergebnis (Zeilen 19 und 20)	288.965,52	184.750,00	0,00	184.750,00	-122.947,76	-307.697,76
22	= Ordentliches Ergebnis (Zeilen 18 und 21)	-1.200.776,73	-6.363.756,00	-237.078,83	-6.600.834,83	-4.527.590,63	2.073.244,20
23	+ außerordentliche Erträge	0,00	0,00	0,00	0,00	0,00	0,00
24	- außerordentliche Aufwendungen	0,00	0,00	0,00	0,00	0,00	0,00
25	= Außerordentliches Ergebnis (Zeilen 23 und 24)	0,00	0,00	0,00	0,00	0,00	0,00
26	= Jahresergebnis (Zeilen 22 und 25)	-1.200.776,73	-6.363.756,00	-237.078,83	-6.600.834,83	-4.527.590,63	2.073.244,20

Finanzrechnung Stadt Beverungen



in EUR

Nr.	Bezeichnung	Ergebnis 2009	Ansatz lt. HHP 2010	Üpl/Apl/ HH-Reste	Fortgeschrieb. Ansatz 2010	Ergebnis 2010	Vergleich Fortg. Ansatz/Ergebnis
1	Steuern und ähnliche Abgaben	11.416.632,74	9.287.000,00	0,00	9.287.000,00	10.485.229,47	1.198.229,47
2	+ Zuwendungen und allgemeine Umlagen	5.395.982,23	3.489.670,00	0,00	3.489.670,00	3.744.981,79	255.311,79
3	+ Sonstige Transfereinzahlungen	67.565,48	50.000,00	0,00	50.000,00	56.712,37	6.712,37
4	+ Öffentlich-rechtliche Leistungsentgelte	996.726,19	1.027.400,00	0,00	1.027.400,00	1.059.844,31	32.444,31
5	+ Privatrechtliche Leistungsentgelte	369.885,00	339.300,00	0,00	339.300,00	354.684,16	15.384,16
6	+ Kostenerstattungen und Kostenumlagen	214.655,67	346.750,00	0,00	346.750,00	200.551,73	-146.198,27
7	+ Sonstige Einzahlungen	574.079,33	596.870,00	0,00	596.870,00	592.965,19	-3.904,81
8	+ Zinsen und sonstige Finanzeinzahlungen	500.615,33	570.000,00	0,00	570.000,00	56.627,82	-513.372,18
9	= Einz. aus lfd. Verwaltungstätigkeit	19.536.141,97	15.706.990,00	0,00	15.706.990,00	16.551.596,84	844.606,84
10	- Personalauszahlungen	-2.409.795,08	-3.086.950,00	0,00	-3.086.950,00	-3.059.033,65	27.916,35
11	- Versorgungsauszahlungen	-448.725,45	-431.000,00	0,00	-431.000,00	-463.030,42	-32.030,42
12	- Ausz. für Sach- und Dienstleistungen	-3.845.310,45	-3.676.330,00	-37.605,00	-3.713.935,00	-4.455.988,91	-742.053,91
13	- Zinsen und sonstige Finanzauszahlungen	-217.816,74	-385.250,00	0,00	-385.250,00	-171.359,63	213.890,37
14	- Transferauszahlungen	-10.598.430,83	-11.477.136,00	12.100,00	-11.465.036,00	-10.163.734,79	1.301.301,21
15	- Sonstige Auszahlungen	-2.739.706,51	-2.803.380,00	-10.000,00	-2.813.380,00	-2.651.131,37	162.248,63
16	= Ausz. aus lfd. Verwaltungstätigkeit	-20.259.785,06	-21.860.046,00	-35.505,00	-21.895.551,00	-20.964.278,77	931.272,23
17	= Saldo aus lfd. Verwaltungstätigkeit	-723.643,09	-6.153.056,00	-35.505,00	-6.188.561,00	-4.412.681,93	1.775.879,07
18	+ Zuwendungen für Investitionsmaßnahmen	1.760.490,27	1.513.025,00	0,00	1.513.025,00	1.819.351,80	306.326,80
19	+ Einz. a. d. Veräußerung v. Sachanlagen	69.907,21	20.150,00	0,00	20.150,00	60.330,69	40.180,69
20	+ Einz. a. d. Veräußerung v. Finanzanlagen	0,00	0,00	0,00	0,00	0,00	0,00
21	+ Einz. a. Beiträgen u. ä. Entgelten	0,00	0,00	0,00	0,00	0,00	0,00
22	+ Sonstige Investitionseinzahlungen	100.000,00	0,00	0,00	0,00	0,00	0,00
23	= Summe der investiven Einzahlungen	1.930.397,48	1.533.175,00	0,00	1.533.175,00	1.879.682,49	346.507,49
24	- Ausz. Erwerb v. Grundstücken u. Gebäuden	-27.297,44	0,00	0,00	0,00	-26.484,00	-26.484,00
25	- Ausz. f. Baumaßnahmen	-203.119,15	-370.000,00	-28.728,60	-398.728,60	-457.560,56	-58.831,96
26	- Ausz. Erwerb v. bewegl. Anlagevermögen	-544.427,39	-967.000,00	26.000,00	-941.000,00	-651.277,32	289.722,68
27	- Ausz. f. d. Erwerb v. Finanzanlagen	0,00	-32.800,00	0,00	-32.800,00	0,00	32.800,00
28	- Ausz. v. aktivierbaren Zuwendungen	0,00	0,00	0,00	0,00	0,00	0,00
29	- Sonstige Investitionsauszahlungen	-913.606,00	-640.000,00	0,00	-640.000,00	-919.427,06	-279.427,06
30	= Summe der investiven Auszahlungen	-1.688.449,98	-2.009.800,00	-2.728,60	-2.012.528,60	-2.054.748,94	-42.220,34
31	= Saldo aus Investitionstätigkeit	241.947,50	-476.625,00	-2.728,60	-479.353,60	-175.066,45	304.287,15
32	= Finanzmittelüberschuss/-fehlbetrag	-481.695,59	-6.629.681,00	-38.233,60	-6.667.914,60	-4.587.748,38	2.080.166,22
33	+ Aufnahme und Rückflüsse von Krediten	297.600,00	466.125,00	0,00	466.125,00	145.044,86	-321.080,14
34	+ <i>Kassenkredite zur Liquiditätssich.</i>	0,00	0,00	0,00	0,00	13.050.000,00	13.050.000,00
35	- Tilgung und Gewährung von Krediten	-166.398,59	-158.900,00	0,00	-158.900,00	-308.926,94	-150.026,94
36	- <i>Kassenkredite zur Liquiditätssich.</i>	-90.000,00	0,00	0,00	0,00	-8.020.000,00	-8.020.000,00
37	= Saldo aus Finanzierungstätigkeit	41.201,41	307.225,00	0,00	307.225,00	4.866.117,92	4.558.892,92
38	= Änd. d. Bestands an eig. Finanzmitteln	-440.494,18	-6.322.456,00	-38.233,60	-6.360.689,60	278.369,54	6.639.059,14
39	Anfangsbestand an Finanzmitteln	1.483.041,25	0,00	0,00	0,00	1.034.909,63	1.034.909,63
40	+ Bestand an fremden Finanzmitteln	0,00	0,00	0,00	0,00	0,00	0,00
41	= +/-Saldo an durchlaufenden Posten	-7.637,44	0,00	0,00	0,00	-99.341,08	-99.341,08
42	= Liquide Mittel	1.034.909,63	-6.322.456,00	-38.233,60	-6.360.689,60	1.213.938,09	7.574.627,69

Veränderungen zum Haushaltsplan

**Über- und außerplanmäßige Aufwendungen und Auszahlungen im Haushaltsjahr 2010
Ergebnisrechnung 2010**

bis 10.000,00 €

Nr.	a) Seite HHPlan b) Nr.	Produkt Bezeichnung	Begründung	Haushalts- mittel	üpl./apl. Aufwand / Auszahlung	Deckung: Produkt / Auftrag Bezeichnung	Einsparung / Mehreinzahlung / Gesamtdeckung
1	a) 219 b) 15	080101 Sportförder.	WSV Sanierung Bootshaus	3.000,00	7.000,00	050102 Asylan.	
2	a) 129 b) 13	020501 Einw.angel.	Kosten Personalausweise	21.000,00	9.900,00	050102 Asylan.	
3	a) 211 b) 13	060109 KIBU	Umbuchung ins Budget KIBU f.GWG	85.500,00	6.000,00	060106 KIGA Würga.	
4	a) 211 b) 13	060109 KIGA Herst.	Budgetüberschreitung	85.500,00	5,00	060104 KIGA Herst.	
5	a) 167 b) 16	030111 weiterf. Schule	Betrieb der Mensa HS+RS Miete an SIB	981.460,00	5.000,00		
6	a) 167 b) 16	030111 weiterf. Schule	Mieten an SIB für Mensa Gymnasium	981.460,00	5.000,00		
7	a) 211 b) 13	060109 KIGA Dalh.	Aufräumarbeiten Bauhof Inventar	85.500,00	1.200,00	050102 Asylan.	
8	a) 211 b) 13	060109 KIGA Dalh.	Kostenerstattung Arbeiten städt. Bauhof	85.500,00	1.000,00	050102 Asylan.	
9	a) 113 b) 13	011003 Grundstücks- angeleg.	Unerwartet Ausgaben Flächenräumung Grüner Weg	14.000,00	500,00		
10	a) 167 b) 13	030111 Realschule	Verschieben ins Schul-Budget wegen GWG	512.140,00	10.000,00	050102 Asylan.	
11	a) 167 b) 13	030111 Realschule	Verschieben ins Schul-Budget wegen GWG	512.140,00	10.000,00		
				Summe:	55.605,00		

Jahresabschlussbuchungen

12	a) 40 b) 14	Gesamt- ergebnis- plan	Bilanzielle Abschreibungen	81.000,00	201.573,83	160101 Allgemeine Finanzw.	Mehrerträge Steuern
				Summe:	201.573,83		

Einsparungen

Nr.	a) Seite HHP b) Nr.	Produkt Bezeichnung	Begründung	Haushaltsmittel	+ Betrag üpl./apl. Aufwand/ Auszahlung	Deckung: Produkt/ Auftrag Bezeichnung	Einsparung/ Mehreinzahlung/ Gesamtdeckung
13	a) 182 b) 15	050102 Asylangeleg.	WSV Sanierung Bootshaus		-7.000,00	080101 Sportförder.	
14	a) 182 b) 15	050102 Asylangeleg.	Kosten Personalausweise		-9.900,00	020501 Einw.angel.	
15	a) 182 b) 15	050102 Asylangeleg.	Aufräumarbeiten Bauhof Inventar		-1.200,00	060104 KIGA Dalh.	
16	a) 182 b) 15	050102 Asylangeleg.	Kostenerstattung Arbeiten städt. Bauhof		-1.000,00	060104 KIGA Dalh.	
17	a) 257 b) 13	150102 Tourismus	Kreuzweg Jakobsberg zu inv. Mitteln		-1.000,00	060104 KIGA Dalh.	
				Summe:	-20.100,00		

Veränderungen Gesamtergebnisrechnung 237.078,83

Finanzrechnung 2010 - investive Auszahlungen

bis 10.000,00 €

18	a) 156 b) 26	030108 Weyrather Schule	Umschichtung INV-Budget 700 (Red.GWG)+ 2500 (INV-Budget)	0,00	3.200,00	030108 Weyrather Schule	
19	a) 201 b) 26	060105 KIGA Herst.	Umschichtung GWG 600+4700+50	0,00	5.350,00	060105 KIGA Herst.	
20	a) 168 b) 26	030107 Gymnasium	Umbuchung SchB,GWG 6500,100,500,80,960,150,100, (Einzelbetr.)	702.700,00	8.390,00	030107 Gym.	
21	a) 168 b) 26	030105 Hauptschule	Umbuchung INV zu GWG 1200+50	0,00	1.250,00	030105 HS	
22	a) 258 b) 25	150102 Touri.u. Stadtmark.	Kreuzweg Jakobsberg	0,00	1.000,00	150102 Touri.u. Stadtmark.	
				Summe:	19.190,00		

über 10.000,00 €

23	a) 168 b) 26	030105 Hauptschule	Umbuchung auf andere KTR Einrichtung Mensa HS+RS	702.700,00	200.000,00	030111 Schule	s. Nr. 25 u. 26
				Summe:	200.000,00		

Einsparungen u. Gegenfinanzierungen 2010

24	a) 168 b) 26	030106 Realschule	Verschiebung ins SchB wg. GWG		-20.000,00	030106 Realschule	
25	a) 168 b) 26	030105 Hauptschule	Umbuchung auf andere KTR Einrichtung Mensa HS+RS	702.700,00	-100.000,00	030111 Schule	s. Nr. 23
26	a) 168 b) 26	030106 Realschule	Umbuchung auf andere KTR Einrichtung Mensa HS+RS	702.700,00	-100.000,00	030111 Schule	s, Nr. 23
27	a) 201 b) 26	060106 KIGA Würga.	Umbuchung ins Budget KIBU f.GWG		-6.000,00	060109 KIBU	
28	a) 156 b) 26	030108 Weyrather Schule	Umbuchung ins INV- Budget		-3.200,00	030108 Weyrather Schule	
29	a) 201 b) 26	060104 KIGA Herst.	Umbuchung zu GWG		-5.350,00	060104 KIGA Herst.	
30	a) 168 b) 26	030107 Gymnasium	Umbuchung SchB und GWG		-8.390,00	030107 Gymnasium	
31	a) 168 b) 26	030105 Hauptschule	Umbuchung INV nach GWG		-1.250,00	030105 HS	
				Summe:	-244.190,00		

nicht zahlungswirksame Buchungen der bilanziellen Abschreibungen - Jahresabschluss - Nr. 12	-201.573,83
./.	
Veränderungen Gesamtfinanzrechnung 2010	-226.573,83

Haushaltsreste

				KSt	HH-Jahr	Investitionsnummer
a) 43 Nr. 25	130301 Friedhöfe	Stadtfriedhof 1. Bauabschnitt, Übertragung aus 2009. Aus dem Haushaltsjahr 2009 wurden die nicht ausgezahlten Haushaltsmittel für den Wegebau des Stadtfriedhofs übertragen. Der fortgeschriebene Haushaltsansatz erhöht sich bei der Nr. 25 -Auszahlungen für Baumaßnahmen auf 398.728,60 €	27.728,60	4400	2009	109.0016
Summe			27.728,60			

Ergebnispl. Gesamtveränderungen Üpl/Apl/HH-R.	237.078,83
Finanzpl. Gesamtveränderungen Üpl/Apl/HH-R.	-226.573,83
Üppl/Apl/HH-Reste	27.728,60
Gesamtveränderungen	38.233,60

Mittelübertragung in das Haushaltsjahr 2010:

Für die Maßnahme Erneuerung Wegenetz Stadtfriedhof, 1. BA wurden nicht verbrauchte Haushaltsmittel in Höhe von 27.728,60 € in das Haushaltsjahr 2010 als Haushaltsrest übertragen.

Im Haushaltsjahr 2010 erhöhen die übertragenen Mittel den fortgeschriebenen Ansatz im Gesamtfinanzplan unter der Nummer 25, Auszahlungen für Baumaßnahmen, auf jetzt 397.728,60 €. Im Teilfinanzplan Produkt 130301 Friedhöfe stehen somit in 2010 37.728,60 € für Investitionsauszahlungen zur Verfügung.

Produktbereiche

01 - 16

Jahresabschluss 2010

Teilergebnisrechnung Produktbereich 01 Innere Verwaltung							
Stadt Beverungen							
Nr.	Bezeichnung	Ergebnis 2009	Ansatz lt. HHP 2010	Üpl/Apl/ HH-Reste	Fortgeschrieb. Ansatz 2010	Ergebnis 2010	Vergleich Fortg. Ansatz/Ergebnis
01	Steuern und ähnliche Abgaben	0,00	0,00	0,00	0,00	0,00	0,00
02	+ Zuwendungen und allgemeine Umlagen	0,00	0,00	0,00	0,00	0,00	0,00
03	+ Sonstige Transfererträge	0,00	0,00	0,00	0,00	0,00	0,00
04	+ Öffentlich-rechtliche Leistungsentgelte	534,50	650,00	0,00	650,00	329,00	-321,00
05	+ Privatrechtliche Leistungsentgelte	83.952,03	85.900,00	0,00	85.900,00	85.587,70	-312,30
06	+ Kostenerstattungen und Kostenumlagen	439.401,50	260.200,00	0,00	260.200,00	394.759,88	134.559,88
07	+ Sonstige ordentliche Erträge	37.283,35	57.320,00	0,00	57.320,00	43.438,13	-13.881,87
08	+ Aktivierte Eigenleistungen	0,00	0,00	0,00	0,00	0,00	0,00
09	+/- Bestandsveränderungen	0,00	0,00	0,00	0,00	0,00	0,00
10	= Ordentliche Erträge	561.171,38	404.070,00	0,00	404.070,00	524.114,71	120.044,71
11	- Personalaufwendungen	-1.293.614,57	-1.174.440,00	0,00	-1.174.440,00	-787.633,78	386.806,22
12	- Versorgungsaufwendungen	-165.962,95	-313.300,00	0,00	-313.300,00	-612.073,34	-298.773,34
13	- Aufw. für Sach- und Dienstleistungen	-228.464,57	-420.680,00	0,00	-420.680,00	-235.471,59	185.208,41
14	- Bilanzielle Abschreibungen	-9.441,53	-5.000,00	-1.970,92	-6.970,92	-6.970,92	0,00
15	- Transferaufwendungen	-1.448.700,00	-1.933.480,00	0,00	-1.933.480,00	-1.829.228,18	104.251,82
16	- Sonstige ordentliche Aufwendungen	-464.539,21	-590.209,00	0,00	-590.209,00	-468.277,10	121.931,90
17	= Ordentliche Aufwendungen	-3.610.722,83	-4.437.109,00	-1.970,92	-4.439.079,92	-3.939.654,91	499.425,01
18	= Ergebnis der lfd. Verwaltungstätigkeit (Zeilen 10 und 17)	-3.049.551,45	-4.033.039,00	-1.970,92	-4.035.009,92	-3.415.540,20	619.469,72
19	+ Finanzerträge	380.078,75	550.000,00	0,00	550.000,00	0,00	-550.000,00
20	- Zinsen und sonstige Finanzaufwendungen	0,00	0,00	0,00	0,00	0,00	0,00
21	= Finanzergebnis (Zeilen 19 und 20)	380.078,75	550.000,00	0,00	550.000,00	0,00	-550.000,00
22	= Ordentliches Ergebnis (Zeilen 18 und 21)	-2.669.472,70	-3.483.039,00	-1.970,92	-3.485.009,92	-3.415.540,20	69.469,72
23	+ außerordentliche Erträge	0,00	0,00	0,00	0,00	0,00	0,00
24	- außerordentliche Aufwendungen	0,00	0,00	0,00	0,00	0,00	0,00
25	= Außerordentliches Ergebnis (Zeilen 23 und 24)	0,00	0,00	0,00	0,00	0,00	0,00
26	= Jahresergebnis (Zeilen 22 und 25)	-2.669.472,70	-3.483.039,00	-1.970,92	-3.485.009,92	-3.415.540,20	69.469,72
27	+ Erträge aus internen Leistungsbeziehungen	2.027.001,88	45.100,00	0,00	45.100,00	1.923.352,49	1.878.252,49
28	- Aufw. aus internen Leistungsbeziehungen	-1.160.475,90	0,00	0,00	0,00	-1.101.106,14	-1.101.106,14
29	= Internes Jahresergebnis	-1.802.946,72	-3.437.939,00	-1.970,92	-3.439.909,92	-2.593.293,85	846.616,07

Jahresabschluss 2010

Teilfinanzrechnung Produktbereich 01 Innere Verwaltung							
Stadt Beverungen							
Nr.	Bezeichnung	Ergebnis 2009	Ansatz lt. HHP 2010	Üpl/Apl/HH-Reste	Fortgeschrieb. Ansatz 2010	Ergebnis 2010	Vergleich Fortg. Ansatz/Ergebnis
18	+ Zuwendungen für Investitionsmaßnahmen	0,00	0,00	0,00	0,00	0,00	0,00
19	+ Einz. a. d. Veräußerung v. Sachanlagen	60.089,10	20.150,00	0,00	20.150,00	54.532,48	34.382,48
20	+ Einz. a. d. Veräußerung v. Finanzanlagen	0,00	0,00	0,00	0,00	0,00	0,00
21	+ Einz. a. Beiträgen u. ä. Entgelten	0,00	0,00	0,00	0,00	0,00	0,00
22	+ Sonstige Investitionseinzahlungen	0,00	0,00	0,00	0,00	0,00	0,00
23	= Einzahlungen aus Investitionstätigkeit	60.089,10	20.150,00	0,00	20.150,00	54.532,48	34.382,48
24	- Ausz. Erwerb v. Grundstücken u. Gebäuden	-14.803,03	0,00	0,00	0,00	-26.484,00	-26.484,00
25	- Ausz. f. Baumaßnahmen	0,00	0,00	0,00	0,00	0,00	0,00
26	- Ausz. Erwerb v. bewegl. Anlagevermögen	-17.130,24	-15.000,00	0,00	-15.000,00	-12.840,78	2.159,22
27	- Ausz. f. d. Erwerb v. Finanzanlagen	0,00	-32.800,00	0,00	-32.800,00	0,00	32.800,00
28	- Ausz. v. aktivierbaren Zuwendungen	0,00	0,00	0,00	0,00	0,00	0,00
29	- Sonstige Investitionsauszahlungen	0,00	0,00	0,00	0,00	0,00	0,00
30	= Auszahlungen aus Investitionstätigkeit	-31.933,27	-47.800,00	0,00	-47.800,00	-39.324,78	8.475,22
31	= Saldo Investitionstätigkeit (= Zeilen 23 und 30)	28.155,83	-27.650,00	0,00	-27.650,00	15.207,70	42.857,70

Jahresabschluss 2010

Teilergebnisrechnung Produktbereich 02 Sicherheit und Ordnung							
Stadt Beverungen							
Nr.	Bezeichnung	Ergebnis 2009	Ansatz lt. HHP 2010	Üpl/Apl/ HH-Reste	Fortgeschrieb. Ansatz 2010	Ergebnis 2010	Vergleich Fortg. Ansatz/Ergebnis
01	Steuern und ähnliche Abgaben	0,00	0,00	0,00	0,00	0,00	0,00
02	+ Zuwendungen und allgemeine Umlagen	45.987,78	2.260,00	0,00	2.260,00	51.925,68	49.665,68
03	+ Sonstige Transfererträge	0,00	0,00	0,00	0,00	0,00	0,00
04	+ Öffentlich-rechtliche Leistungsentgelte	74.855,80	75.600,00	0,00	75.600,00	89.142,59	13.542,59
05	+ Privatrechtliche Leistungsentgelte	0,00	0,00	0,00	0,00	1.025,20	1.025,20
06	+ Kostenerstattungen und Kostenumlagen	38.807,68	15.050,00	0,00	15.050,00	27.605,00	12.555,00
07	+ Sonstige ordentliche Erträge	8.527,26	78.050,00	0,00	78.050,00	11.784,04	-66.265,96
08	+ Aktivierte Eigenleistungen	0,00	0,00	0,00	0,00	0,00	0,00
09	+/- Bestandsveränderungen	0,00	0,00	0,00	0,00	0,00	0,00
10	= Ordentliche Erträge	168.178,52	170.960,00	0,00	170.960,00	181.482,51	10.522,51
11	- Personalaufwendungen	-386.601,86	-371.440,00	0,00	-371.440,00	-308.344,26	63.095,74
12	- Versorgungsaufwendungen	-25.124,95	-35.300,00	0,00	-35.300,00	-77.035,82	-41.735,82
13	- Aufw. für Sach- und Dienstleistungen	-200.027,74	-169.920,00	0,00	-169.920,00	-222.758,30	-52.838,30
14	- Bilanzielle Abschreibungen	-77.312,12	-64.000,00	-12.625,20	-76.625,20	-76.625,20	0,00
15	- Transferaufwendungen	-8.239,72	-9.100,00	0,00	-9.100,00	-8.683,61	416,39
16	- Sonstige ordentliche Aufwendungen	-201.658,19	-181.338,00	0,00	-181.338,00	-191.499,59	-10.161,59
17	= Ordentliche Aufwendungen	-898.964,58	-831.098,00	-12.625,20	-843.723,20	-884.946,78	-41.223,58
18	= Ergebnis der lfd. Verwaltungstätigkeit (Zeilen 10 und 17)	-730.786,06	-660.138,00	-12.625,20	-672.763,20	-703.464,27	-30.701,07
19	+ Finanzerträge	0,00	0,00	0,00	0,00	0,00	0,00
20	- Zinsen und sonstige Finanzaufwendungen	0,00	0,00	0,00	0,00	0,00	0,00
21	= Finanzergebnis (Zeilen 19 und 20)	0,00	0,00	0,00	0,00	0,00	0,00
22	= Ordentliches Ergebnis (Zeilen 18 und 21)	-730.786,06	-660.138,00	-12.625,20	-672.763,20	-703.464,27	-30.701,07
23	+ außerordentliche Erträge	0,00	0,00	0,00	0,00	0,00	0,00
24	- außerordentliche Aufwendungen	0,00	0,00	0,00	0,00	0,00	0,00
25	= Außerordentliches Ergebnis (Zeilen 23 und 24)	0,00	0,00	0,00	0,00	0,00	0,00
26	= Jahresergebnis (Zeilen 22 und 25)	-730.786,06	-660.138,00	-12.625,20	-672.763,20	-703.464,27	-30.701,07
27	+ Erträge aus internen Leistungsbeziehungen	0,00	2.000,00	0,00	2.000,00	4,90	-1.995,10
28	- Aufw. aus internen Leistungsbeziehungen	-168.818,08	0,00	0,00	0,00	-162.327,24	-162.327,24
29	= Internes Jahresergebnis	-899.604,14	-658.138,00	-12.625,20	-670.763,20	-865.786,61	-195.023,41

Jahresabschluss 2010

Teilfinanzrechnung Produktbereich 02 Sicherheit und Ordnung							
Stadt Beverungen							
Nr.	Bezeichnung	Ergebnis 2009	Ansatz lt. HHP 2010	Üpl/Apl/HH-Reste	Fortgeschrieb. Ansatz 2010	Ergebnis 2010	Vergleich Fortg. Ansatz/Ergebnis
18	+ Zuwendungen für Investitionsmaßnahmen	61.884,50	58.000,00	0,00	58.000,00	59.233,17	1.233,17
19	+ Einz. a. d. Veräußerung v. Sachanlagen	3.155,00	0,00	0,00	0,00	0,00	0,00
20	+ Einz. a. d. Veräußerung v. Finanzanlagen	0,00	0,00	0,00	0,00	0,00	0,00
21	+ Einz. a. Beiträgen u. ä. Entgelten	0,00	0,00	0,00	0,00	0,00	0,00
22	+ Sonstige Investitionseinzahlungen	0,00	0,00	0,00	0,00	0,00	0,00
23	= Einzahlungen aus Investitionstätigkeit	65.039,50	58.000,00	0,00	58.000,00	59.233,17	1.233,17
24	- Ausz. Erwerb v. Grundstücken u. Gebäuden	0,00	0,00	0,00	0,00	0,00	0,00
25	- Ausz. f. Baumaßnahmen	0,00	0,00	0,00	0,00	0,00	0,00
26	- Ausz. Erwerb v. bewegl. Anlagevermögen	-277.831,25	-141.200,00	0,00	-141.200,00	-135.317,50	5.882,50
27	- Ausz. f. d. Erwerb v. Finanzanlagen	0,00	0,00	0,00	0,00	0,00	0,00
28	- Ausz. v. aktivierbaren Zuwendungen	0,00	0,00	0,00	0,00	0,00	0,00
29	- Sonstige Investitionsauszahlungen	0,00	0,00	0,00	0,00	0,00	0,00
30	= Auszahlungen aus Investitionstätigkeit	-277.831,25	-141.200,00	0,00	-141.200,00	-135.317,50	5.882,50
31	= Saldo Investitionstätigkeit (= Zeilen 23 und 30)	-212.791,75	-83.200,00	0,00	-83.200,00	-76.084,33	7.115,67

Jahresabschluss 2010

Teilergebnisrechnung Produktbereich 03 Schulträgeraufgaben							
Stadt Beverungen							
Nr.	Bezeichnung	Ergebnis 2009	Ansatz lt. HHP 2010	Üpl/Apl/ HH-Reste	Fortgeschrieb. Ansatz 2010	Ergebnis 2010	Vergleich Fortg. Ansatz/Ergebnis
01	Steuern und ähnliche Abgaben	0,00	0,00	0,00	0,00	0,00	0,00
02	+ Zuwendungen und allgemeine Umlagen	150.797,10	125.300,00	0,00	125.300,00	179.623,94	54.323,94
03	+ Sonstige Transfererträge	0,00	0,00	0,00	0,00	0,00	0,00
04	+ Öffentlich-rechtliche Leistungsentgelte	16.530,00	20.650,00	0,00	20.650,00	23.809,50	3.159,50
05	+ Privatrechtliche Leistungsentgelte	0,00	0,00	0,00	0,00	2.405,89	2.405,89
06	+ Kostenerstattungen und Kostenumlagen	16.152,66	0,00	0,00	0,00	22.553,11	22.553,11
07	+ Sonstige ordentliche Erträge	78,00	1.150,00	0,00	1.150,00	0,00	-1.150,00
08	+ Aktivierte Eigenleistungen	0,00	0,00	0,00	0,00	0,00	0,00
09	+/- Bestandsveränderungen	0,00	0,00	0,00	0,00	0,00	0,00
10	= Ordentliche Erträge	183.557,76	147.100,00	0,00	147.100,00	228.392,44	81.292,44
11	- Personalaufwendungen	-213.389,93	-231.520,00	0,00	-231.520,00	-214.305,93	17.214,07
12	- Versorgungsaufwendungen	-7.089,46	-13.000,00	0,00	-13.000,00	-26.311,74	-13.311,74
13	- Aufw. für Sach- und Dienstleistungen	-1.696.714,95	-1.559.500,00	0,00	-1.559.500,00	-1.664.472,79	-104.972,79
14	- Bilanzielle Abschreibungen	-94.873,52	-5.500,00	-157.014,08	-162.514,08	-162.514,08	0,00
15	- Transferaufwendungen	-32.975,00	-179.000,00	0,00	-179.000,00	-51.942,73	127.057,27
16	- Sonstige ordentliche Aufwendungen	-1.627.250,76	-1.620.334,00	0,00	-1.620.334,00	-1.623.811,81	-3.477,81
17	= Ordentliche Aufwendungen	-3.672.293,62	-3.608.854,00	-157.014,08	-3.765.868,08	-3.743.359,08	22.509,00
18	= Ergebnis der lfd. Verwaltungstätigkeit (Zeilen 10 und 17)	-3.488.735,86	-3.461.754,00	-157.014,08	-3.618.768,08	-3.514.966,64	103.801,44
19	+ Finanzerträge	0,00	0,00	0,00	0,00	0,00	0,00
20	- Zinsen und sonstige Finanzaufwendungen	0,00	0,00	0,00	0,00	0,00	0,00
21	= Finanzergebnis (Zeilen 19 und 20)	0,00	0,00	0,00	0,00	0,00	0,00
22	= Ordentliches Ergebnis (Zeilen 18 und 21)	-3.488.735,86	-3.461.754,00	-157.014,08	-3.618.768,08	-3.514.966,64	103.801,44
23	+ außerordentliche Erträge	0,00	0,00	0,00	0,00	0,00	0,00
24	- außerordentliche Aufwendungen	0,00	0,00	0,00	0,00	0,00	0,00
25	= Außerordentliches Ergebnis (Zeilen 23 und 24)	0,00	0,00	0,00	0,00	0,00	0,00
26	= Jahresergebnis (Zeilen 22 und 25)	-3.488.735,86	-3.461.754,00	-157.014,08	-3.618.768,08	-3.514.966,64	103.801,44
27	+ Erträge aus internen Leistungsbeziehungen	0,00	0,00	0,00	0,00	4.160,00	4.160,00
28	- Aufw. aus internen Leistungsbeziehungen	-124.016,62	0,00	0,00	0,00	-125.099,24	-125.099,24
29	= Internes Jahresergebnis	-3.612.752,48	-3.461.754,00	-157.014,08	-3.618.768,08	-3.635.905,88	-17.137,80

Jahresabschluss 2010

Teilfinanzrechnung Produktbereich 03 Schulträgeraufgaben							
Stadt Beverungen							
Nr.	Bezeichnung	Ergebnis 2009	Ansatz lt. HHP 2010	Üpl/Apl/HH-Reste	Fortgeschrieb. Ansatz 2010	Ergebnis 2010	Vergleich Fortg. Ansatz/Ergebnis
18	+ Zuwendungen für Investitionsmaßnahmen	232.113,94	0,00	0,00	0,00	0,00	0,00
19	+ Einz. a. d. Veräußerung v. Sachanlagen	194,00	0,00	0,00	0,00	0,00	0,00
20	+ Einz. a. d. Veräußerung v. Finanzanlagen	0,00	0,00	0,00	0,00	0,00	0,00
21	+ Einz. a. Beiträgen u. ä. Entgelten	0,00	0,00	0,00	0,00	0,00	0,00
22	+ Sonstige Investitionseinzahlungen	0,00	0,00	0,00	0,00	0,00	0,00
23	= Einzahlungen aus Investitionstätigkeit	232.307,94	0,00	0,00	0,00	0,00	0,00
24	- Ausz. Erwerb v. Grundstücken u. Gebäuden	0,00	0,00	0,00	0,00	0,00	0,00
25	- Ausz. f. Baumaßnahmen	0,00	0,00	0,00	0,00	0,00	0,00
26	- Ausz. Erwerb v. bewegl. Anlagevermögen	-243.722,24	-739.900,00	0,00	-739.900,00	-464.890,97	275.009,03
27	- Ausz. f. d. Erwerb v. Finanzanlagen	0,00	0,00	0,00	0,00	0,00	0,00
28	- Ausz. v. aktivierbaren Zuwendungen	0,00	0,00	0,00	0,00	0,00	0,00
29	- Sonstige Investitionsauszahlungen	0,00	0,00	0,00	0,00	-10.431,49	-10.431,49
30	= Auszahlungen aus Investitionstätigkeit	-243.722,24	-739.900,00	0,00	-739.900,00	-475.322,46	264.577,54
31	= Saldo Investitionstätigkeit (= Zeilen 23 und 30)	-11.414,30	-739.900,00	0,00	-739.900,00	-475.322,46	264.577,54

Jahresabschluss 2010

Teilergebnisrechnung Produktbereich 04 Kultur und Wissenschaft							
Stadt Beverungen							
Nr.	Bezeichnung	Ergebnis 2009	Ansatz lt. HHP 2010	Üpl/Apl/HH-Reste	Fortgeschrieb. Ansatz 2010	Ergebnis 2010	Vergleich Fortg. Ansatz/Ergebnis
01	Steuern und ähnliche Abgaben	0,00	0,00	0,00	0,00	0,00	0,00
02	+ Zuwendungen und allgemeine Umlagen	0,00	0,00	0,00	0,00	0,00	0,00
03	+ Sonstige Transfererträge	0,00	0,00	0,00	0,00	0,00	0,00
04	+ Öffentlich-rechtliche Leistungsentgelte	1.734,50	1.400,00	0,00	1.400,00	1.876,00	476,00
05	+ Privatrechtliche Leistungsentgelte	183,40	0,00	0,00	0,00	197,15	197,15
06	+ Kostenerstattungen und Kostenumlagen	0,00	0,00	0,00	0,00	0,00	0,00
07	+ Sonstige ordentliche Erträge	0,00	250,00	0,00	250,00	0,00	-250,00
08	+ Aktivierte Eigenleistungen	0,00	0,00	0,00	0,00	0,00	0,00
09	+/- Bestandsveränderungen	0,00	0,00	0,00	0,00	0,00	0,00
10	= Ordentliche Erträge	1.917,90	1.650,00	0,00	1.650,00	2.073,15	423,15
11	- Personalaufwendungen	-47.527,99	-48.700,00	0,00	-48.700,00	-47.339,33	1.360,67
12	- Versorgungsaufwendungen	-1.199,38	-2.000,00	0,00	-2.000,00	-4.293,08	-2.293,08
13	- Aufw. für Sach- und Dienstleistungen	-14.457,73	-11.100,00	0,00	-11.100,00	-14.663,17	-3.563,17
14	- Bilanzielle Abschreibungen	-302,77	0,00	-453,98	-453,98	-453,98	0,00
15	- Transferaufwendungen	-70.428,46	-78.300,00	0,00	-78.300,00	-74.981,80	3.318,20
16	- Sonstige ordentliche Aufwendungen	-40.017,63	-36.028,00	0,00	-36.028,00	-39.531,16	-3.503,16
17	= Ordentliche Aufwendungen	-173.933,96	-176.128,00	-453,98	-176.581,98	-181.262,52	-4.680,54
18	= Ergebnis der lfd. Verwaltungstätigkeit (Zeilen 10 und 17)	-172.016,06	-174.478,00	-453,98	-174.931,98	-179.189,37	-4.257,39
19	+ Finanzerträge	0,00	0,00	0,00	0,00	0,00	0,00
20	- Zinsen und sonstige Finanzaufwendungen	0,00	0,00	0,00	0,00	0,00	0,00
21	= Finanzergebnis (Zeilen 19 und 20)	0,00	0,00	0,00	0,00	0,00	0,00
22	= Ordentliches Ergebnis (Zeilen 18 und 21)	-172.016,06	-174.478,00	-453,98	-174.931,98	-179.189,37	-4.257,39
23	+ außerordentliche Erträge	0,00	0,00	0,00	0,00	0,00	0,00
24	- außerordentliche Aufwendungen	0,00	0,00	0,00	0,00	0,00	0,00
25	= Außerordentliches Ergebnis (Zeilen 23 und 24)	0,00	0,00	0,00	0,00	0,00	0,00
26	= Jahresergebnis (Zeilen 22 und 25)	-172.016,06	-174.478,00	-453,98	-174.931,98	-179.189,37	-4.257,39
27	+ Erträge aus internen Leistungsbeziehungen	0,00	0,00	0,00	0,00	12,40	12,40
28	- Aufw. aus internen Leistungsbeziehungen	-55.902,05	0,00	0,00	0,00	-52.572,90	-52.572,90
29	= Internes Jahresergebnis	-227.918,11	-174.478,00	-453,98	-174.931,98	-231.749,87	-56.817,89

Jahresabschluss 2010

Teilfinanzrechnung Produktbereich 04 Kultur und Wissenschaft							
Stadt Beverungen							
Nr.	Bezeichnung	Ergebnis 2009	Ansatz lt. HHP 2010	Üpl/Apl/HH-Reste	Fortgeschrieb. Ansatz 2010	Ergebnis 2010	Vergleich Fortg. Ansatz/Ergebnis
18	+ Zuwendungen für Investitionsmaßnahmen	0,00	0,00	0,00	0,00	0,00	0,00
19	+ Einz. a. d. Veräußerung v. Sachanlagen	0,00	0,00	0,00	0,00	0,00	0,00
20	+ Einz. a. d. Veräußerung v. Finanzanlagen	0,00	0,00	0,00	0,00	0,00	0,00
21	+ Einz. a. Beiträgen u. ä. Entgelten	0,00	0,00	0,00	0,00	0,00	0,00
22	+ Sonstige Investitionseinzahlungen	0,00	0,00	0,00	0,00	0,00	0,00
23	= Einzahlungen aus Investitionstätigkeit	0,00	0,00	0,00	0,00	0,00	0,00
24	- Ausz. Erwerb v. Grundstücken u. Gebäuden	0,00	0,00	0,00	0,00	0,00	0,00
25	- Ausz. f. Baumaßnahmen	0,00	0,00	0,00	0,00	0,00	0,00
26	- Ausz. Erwerb v. bewegl. Anlagevermögen	0,00	0,00	0,00	0,00	-151,20	-151,20
27	- Ausz. f. d. Erwerb v. Finanzanlagen	0,00	0,00	0,00	0,00	0,00	0,00
28	- Ausz. v. aktivierbaren Zuwendungen	0,00	0,00	0,00	0,00	0,00	0,00
29	- Sonstige Investitionsauszahlungen	0,00	0,00	0,00	0,00	0,00	0,00
30	= Auszahlungen aus Investitionstätigkeit	0,00	0,00	0,00	0,00	-151,20	-151,20
31	= Saldo Investitionstätigkeit (= Zeilen 23 und 30)	0,00	0,00	0,00	0,00	-151,20	-151,20

Jahresabschluss 2010

Teilergebnisrechnung Produktbereich 05 Soziale Leistungen							
Stadt Beverungen							
Nr.	Bezeichnung	Ergebnis 2009	Ansatz lt. HHP 2010	Üpl/Apl/HH-Reste	Fortgeschrieb. Ansatz 2010	Ergebnis 2010	Vergleich Fortg. Ansatz/Ergebnis
01	Steuern und ähnliche Abgaben	0,00	0,00	0,00	0,00	0,00	0,00
02	+ Zuwendungen und allgemeine Umlagen	31.669,00	32.000,00	0,00	32.000,00	31.520,00	-480,00
03	+ Sonstige Transfererträge	58.031,48	50.000,00	0,00	50.000,00	55.749,85	5.749,85
04	+ Öffentlich-rechtliche Leistungsentgelte	0,00	0,00	0,00	0,00	0,00	0,00
05	+ Privatrechtliche Leistungsentgelte	0,00	0,00	0,00	0,00	0,00	0,00
06	+ Kostenerstattungen und Kostenumlagen	10.790,41	0,00	0,00	0,00	0,00	0,00
07	+ Sonstige ordentliche Erträge	0,00	0,00	0,00	0,00	0,00	0,00
08	+ Aktivierte Eigenleistungen	0,00	0,00	0,00	0,00	0,00	0,00
09	+/- Bestandsveränderungen	0,00	0,00	0,00	0,00	0,00	0,00
10	= Ordentliche Erträge	100.490,89	82.000,00	0,00	82.000,00	87.269,85	5.269,85
11	- Personalaufwendungen	-216.368,79	-161.560,00	0,00	-161.560,00	-141.649,27	19.910,73
12	- Versorgungsaufwendungen	-23.222,72	-35.100,00	0,00	-35.100,00	-76.067,65	-40.967,65
13	- Aufw. für Sach- und Dienstleistungen	-8.758,51	-2.600,00	0,00	-2.600,00	-13.376,27	-10.776,27
14	- Bilanzielle Abschreibungen	-400,00	0,00	-1.092,66	-1.092,66	-1.092,66	0,00
15	- Transferaufwendungen	-113.715,34	-246.500,00	0,00	-246.500,00	-175.233,24	71.266,76
16	- Sonstige ordentliche Aufwendungen	-13.264,43	-12.000,00	0,00	-12.000,00	-10.852,26	1.147,74
17	= Ordentliche Aufwendungen	-375.729,79	-457.760,00	-1.092,66	-458.852,66	-418.271,35	40.581,31
18	= Ergebnis der lfd. Verwaltungstätigkeit (Zeilen 10 und 17)	-275.238,90	-375.760,00	-1.092,66	-376.852,66	-331.001,50	45.851,16
19	+ Finanzerträge	0,00	0,00	0,00	0,00	0,00	0,00
20	- Zinsen und sonstige Finanzaufwendungen	0,00	0,00	0,00	0,00	0,00	0,00
21	= Finanzergebnis (Zeilen 19 und 20)	0,00	0,00	0,00	0,00	0,00	0,00
22	= Ordentliches Ergebnis (Zeilen 18 und 21)	-275.238,90	-375.760,00	-1.092,66	-376.852,66	-331.001,50	45.851,16
23	+ außerordentliche Erträge	0,00	0,00	0,00	0,00	0,00	0,00
24	- außerordentliche Aufwendungen	0,00	0,00	0,00	0,00	0,00	0,00
25	= Außerordentliches Ergebnis (Zeilen 23 und 24)	0,00	0,00	0,00	0,00	0,00	0,00
26	= Jahresergebnis (Zeilen 22 und 25)	-275.238,90	-375.760,00	-1.092,66	-376.852,66	-331.001,50	45.851,16
27	+ Erträge aus internen Leistungsbeziehungen	0,00	0,00	0,00	0,00	0,00	0,00
28	- Aufw. aus internen Leistungsbeziehungen	-75.982,69	0,00	0,00	0,00	-70.953,15	-70.953,15
29	= Internes Jahresergebnis	-351.221,59	-375.760,00	-1.092,66	-376.852,66	-401.954,65	-25.101,99

Jahresabschluss 2010

Teilfinanzrechnung Produktbereich 05 Soziale Leistungen							
Stadt Beverungen							
Nr.	Bezeichnung	Ergebnis 2009	Ansatz lt. HHP 2010	Üpl/Apl/HH-Reste	Fortgeschrieb. Ansatz 2010	Ergebnis 2010	Vergleich Fortg. Ansatz/Ergebnis
18	+ Zuwendungen für Investitionsmaßnahmen	0,00	0,00	0,00	0,00	0,00	0,00
19	+ Einz. a. d. Veräußerung v. Sachanlagen	0,00	0,00	0,00	0,00	0,00	0,00
20	+ Einz. a. d. Veräußerung v. Finanzanlagen	0,00	0,00	0,00	0,00	0,00	0,00
21	+ Einz. a. Beiträgen u. ä. Entgelten	0,00	0,00	0,00	0,00	0,00	0,00
22	+ Sonstige Investitionseinzahlungen	0,00	0,00	0,00	0,00	0,00	0,00
23	= Einzahlungen aus Investitionstätigkeit	0,00	0,00	0,00	0,00	0,00	0,00
24	- Ausz. Erwerb v. Grundstücken u. Gebäuden	0,00	0,00	0,00	0,00	0,00	0,00
25	- Ausz. f. Baumaßnahmen	0,00	0,00	0,00	0,00	0,00	0,00
26	- Ausz. Erwerb v. bewegl. Anlagevermögen	-400,00	-3.000,00	0,00	-3.000,00	-1.092,66	1.907,34
27	- Ausz. f. d. Erwerb v. Finanzanlagen	0,00	0,00	0,00	0,00	0,00	0,00
28	- Ausz. v. aktivierbaren Zuwendungen	0,00	0,00	0,00	0,00	0,00	0,00
29	- Sonstige Investitionsauszahlungen	0,00	0,00	0,00	0,00	0,00	0,00
30	= Auszahlungen aus Investitionstätigkeit	-400,00	-3.000,00	0,00	-3.000,00	-1.092,66	1.907,34
31	= Saldo Investitionstätigkeit (= Zeilen 23 und 30)	-400,00	-3.000,00	0,00	-3.000,00	-1.092,66	1.907,34

Jahresabschluss 2010

Teilergebnisrechnung Produktbereich 06 Kinder-, Jugend- und Familienhilfe							
Stadt Beverungen							
Nr.	Bezeichnung	Ergebnis 2009	Ansatz lt. HHP 2010	Üpl/Apl/HH-Reste	Fortgeschrieb. Ansatz 2010	Ergebnis 2010	Vergleich Fortg. Ansatz/Ergebnis
01	Steuern und ähnliche Abgaben	0,00	0,00	0,00	0,00	0,00	0,00
02	+ Zuwendungen und allgemeine Umlagen	860.687,67	742.560,00	0,00	742.560,00	804.890,87	62.330,87
03	+ Sonstige Transfererträge	0,00	0,00	0,00	0,00	0,00	0,00
04	+ Öffentlich-rechtliche Leistungsentgelte	0,00	0,00	0,00	0,00	0,00	0,00
05	+ Privatrechtliche Leistungsentgelte	7.511,17	0,00	0,00	0,00	1.372,00	1.372,00
06	+ Kostenerstattungen und Kostenumlagen	0,00	0,00	0,00	0,00	645,45	645,45
07	+ Sonstige ordentliche Erträge	676,04	18.200,00	0,00	18.200,00	9,10	-18.190,90
08	+ Aktivierte Eigenleistungen	0,00	0,00	0,00	0,00	0,00	0,00
09	+/- Bestandsveränderungen	0,00	0,00	0,00	0,00	0,00	0,00
10	= Ordentliche Erträge	868.874,88	760.760,00	0,00	760.760,00	806.917,42	46.157,42
11	- Personalaufwendungen	-1.130.565,77	-850.160,00	0,00	-850.160,00	-841.845,38	8.314,62
12	- Versorgungsaufwendungen	-3.711,88	-1.800,00	0,00	-1.800,00	-3.731,90	-1.931,90
13	- Aufw. für Sach- und Dienstleistungen	-133.100,87	-120.000,00	0,00	-120.000,00	-110.237,64	9.762,36
14	- Bilanzielle Abschreibungen	-7.912,47	-1.000,00	-20.886,92	-21.886,92	-21.886,92	0,00
15	- Transferaufwendungen	-59.742,30	-66.756,00	0,00	-66.756,00	-61.084,04	5.671,96
16	- Sonstige ordentliche Aufwendungen	-121.532,85	-93.178,00	0,00	-93.178,00	-106.307,94	-13.129,94
17	= Ordentliche Aufwendungen	-1.456.566,14	-1.132.894,00	-20.886,92	-1.153.780,92	-1.145.093,82	8.687,10
18	= Ergebnis der lfd. Verwaltungstätigkeit (Zeilen 10 und 17)	-587.691,26	-372.134,00	-20.886,92	-393.020,92	-338.176,40	54.844,52
19	+ Finanzerträge	0,00	0,00	0,00	0,00	0,00	0,00
20	- Zinsen und sonstige Finanzaufwendungen	0,00	0,00	0,00	0,00	0,00	0,00
21	= Finanzergebnis (Zeilen 19 und 20)	0,00	0,00	0,00	0,00	0,00	0,00
22	= Ordentliches Ergebnis (Zeilen 18 und 21)	-587.691,26	-372.134,00	-20.886,92	-393.020,92	-338.176,40	54.844,52
23	+ außerordentliche Erträge	0,00	0,00	0,00	0,00	0,00	0,00
24	- außerordentliche Aufwendungen	0,00	0,00	0,00	0,00	0,00	0,00
25	= Außerordentliches Ergebnis (Zeilen 23 und 24)	0,00	0,00	0,00	0,00	0,00	0,00
26	= Jahresergebnis (Zeilen 22 und 25)	-587.691,26	-372.134,00	-20.886,92	-393.020,92	-338.176,40	54.844,52
27	+ Erträge aus internen Leistungsbeziehungen	0,00	0,00	0,00	0,00	220,50	220,50
28	- Aufw. aus internen Leistungsbeziehungen	-168.886,25	0,00	0,00	0,00	-147.173,20	-147.173,20
29	= Internes Jahresergebnis	-756.577,51	-372.134,00	-20.886,92	-393.020,92	-485.129,10	-92.108,18

Jahresabschluss 2010

Teilfinanzrechnung Produktbereich 06 Kinder-, Jugend- und Familienhilfe							
Stadt Beverungen							
Nr.	Bezeichnung	Ergebnis 2009	Ansatz lt. HHP 2010	Üpl/Apl/HH-Reste	Fortgeschrieb. Ansatz 2010	Ergebnis 2010	Vergleich Fortg. Ansatz/Ergebnis
18	+ Zuwendungen für Investitionsmaßnahmen	21.000,00	45.000,00	0,00	45.000,00	0,00	-45.000,00
19	+ Einz. a. d. Veräußerung v. Sachanlagen	40,00	0,00	0,00	0,00	2.304,21	2.304,21
20	+ Einz. a. d. Veräußerung v. Finanzanlagen	0,00	0,00	0,00	0,00	0,00	0,00
21	+ Einz. a. Beiträgen u. ä. Entgelten	0,00	0,00	0,00	0,00	0,00	0,00
22	+ Sonstige Investitionseinzahlungen	0,00	0,00	0,00	0,00	0,00	0,00
23	= Einzahlungen aus Investitionstätigkeit	21.040,00	45.000,00	0,00	45.000,00	2.304,21	-42.695,79
24	- Ausz. Erwerb v. Grundstücken u. Gebäuden	0,00	0,00	0,00	0,00	0,00	0,00
25	- Ausz. f. Baumaßnahmen	0,00	0,00	0,00	0,00	0,00	0,00
26	- Ausz. Erwerb v. bewegl. Anlagevermögen	-2.758,73	-54.300,00	0,00	-54.300,00	-36.984,21	17.315,79
27	- Ausz. f. d. Erwerb v. Finanzanlagen	0,00	0,00	0,00	0,00	0,00	0,00
28	- Ausz. v. aktivierbaren Zuwendungen	0,00	0,00	0,00	0,00	0,00	0,00
29	- Sonstige Investitionsauszahlungen	0,00	0,00	0,00	0,00	0,00	0,00
30	= Auszahlungen aus Investitionstätigkeit	-2.758,73	-54.300,00	0,00	-54.300,00	-36.984,21	17.315,79
31	= Saldo Investitionstätigkeit (= Zeilen 23 und 30)	18.281,27	-9.300,00	0,00	-9.300,00	-34.680,00	-25.380,00

Jahresabschluss 2010

Teilergebnisrechnung Produktbereich 07 Gesundheitsdienste							
Stadt Beverungen							
Nr.	Bezeichnung	Ergebnis 2009	Ansatz lt. HHP 2010	Üpl/Apl/ HH-Reste	Fortgeschrieb. Ansatz 2010	Ergebnis 2010	Vergleich Fortg. Ansatz/Ergebnis
01	Steuern und ähnliche Abgaben	0,00	0,00	0,00	0,00	0,00	0,00
02	+ Zuwendungen und allgemeine Umlagen	0,00	0,00	0,00	0,00	0,00	0,00
03	+ Sonstige Transfererträge	0,00	0,00	0,00	0,00	0,00	0,00
04	+ Öffentlich-rechtliche Leistungsentgelte	0,00	0,00	0,00	0,00	0,00	0,00
05	+ Privatrechtliche Leistungsentgelte	0,00	0,00	0,00	0,00	0,00	0,00
06	+ Kostenerstattungen und Kostenumlagen	0,00	0,00	0,00	0,00	0,00	0,00
07	+ Sonstige ordentliche Erträge	0,00	0,00	0,00	0,00	0,00	0,00
08	+ Aktivierte Eigenleistungen	0,00	0,00	0,00	0,00	0,00	0,00
09	+/- Bestandsveränderungen	0,00	0,00	0,00	0,00	0,00	0,00
10	= Ordentliche Erträge	0,00	0,00	0,00	0,00	0,00	0,00
11	- Personalaufwendungen	0,00	0,00	0,00	0,00	0,00	0,00
12	- Versorgungsaufwendungen	0,00	0,00	0,00	0,00	0,00	0,00
13	- Aufw. für Sach- und Dienstleistungen	0,00	0,00	0,00	0,00	0,00	0,00
14	- Bilanzielle Abschreibungen	0,00	0,00	0,00	0,00	0,00	0,00
15	- Transferaufwendungen	-162.608,30	-158.000,00	0,00	-158.000,00	-157.898,95	101,05
16	- Sonstige ordentliche Aufwendungen	-8,40	0,00	0,00	0,00	0,00	0,00
17	= Ordentliche Aufwendungen	-162.616,70	-158.000,00	0,00	-158.000,00	-157.898,95	101,05
18	= Ergebnis der lfd. Verwaltungstätigkeit (Zeilen 10 und 17)	-162.616,70	-158.000,00	0,00	-158.000,00	-157.898,95	101,05
19	+ Finanzerträge	0,00	0,00	0,00	0,00	0,00	0,00
20	- Zinsen und sonstige Finanzaufwendungen	0,00	0,00	0,00	0,00	0,00	0,00
21	= Finanzergebnis (Zeilen 19 und 20)	0,00	0,00	0,00	0,00	0,00	0,00
22	= Ordentliches Ergebnis (Zeilen 18 und 21)	-162.616,70	-158.000,00	0,00	-158.000,00	-157.898,95	101,05
23	+ außerordentliche Erträge	0,00	0,00	0,00	0,00	0,00	0,00
24	- außerordentliche Aufwendungen	0,00	0,00	0,00	0,00	0,00	0,00
25	= Außerordentliches Ergebnis (Zeilen 23 und 24)	0,00	0,00	0,00	0,00	0,00	0,00
26	= Jahresergebnis (Zeilen 22 und 25)	-162.616,70	-158.000,00	0,00	-158.000,00	-157.898,95	101,05
27	+ Erträge aus internen Leistungsbeziehungen	0,00	0,00	0,00	0,00	0,00	0,00
28	- Aufw. aus internen Leistungsbeziehungen	-5.926,50	0,00	0,00	0,00	-6.267,30	-6.267,30
29	= Internes Jahresergebnis	-168.543,20	-158.000,00	0,00	-158.000,00	-164.166,25	-6.166,25

Jahresabschluss 2010

Teilergebnisrechnung Produktbereich 08 Sportförderung							
Stadt Beverungen							
Nr.	Bezeichnung	Ergebnis 2009	Ansatz lt. HHP 2010	Üpl/Apl/ HH-Reste	Fortgeschrieb. Ansatz 2010	Ergebnis 2010	Vergleich Fortg. Ansatz/Ergebnis
01	Steuern und ähnliche Abgaben	0,00	0,00	0,00	0,00	0,00	0,00
02	+ Zuwendungen und allgemeine Umlagen	3.000,00	0,00	0,00	0,00	0,00	0,00
03	+ Sonstige Transfererträge	0,00	0,00	0,00	0,00	0,00	0,00
04	+ Öffentlich-rechtliche Leistungsentgelte	22.908,07	0,00	0,00	0,00	0,00	0,00
05	+ Privatrechtliche Leistungsentgelte	0,00	0,00	0,00	0,00	0,00	0,00
06	+ Kostenerstattungen und Kostenumlagen	9.627,75	0,00	0,00	0,00	0,00	0,00
07	+ Sonstige ordentliche Erträge	0,00	0,00	0,00	0,00	0,00	0,00
08	+ Aktivierte Eigenleistungen	0,00	0,00	0,00	0,00	0,00	0,00
09	+/- Bestandsveränderungen	0,00	0,00	0,00	0,00	0,00	0,00
10	= Ordentliche Erträge	35.535,82	0,00	0,00	0,00	0,00	0,00
11	- Personalaufwendungen	-115.711,49	0,00	0,00	0,00	0,00	0,00
12	- Versorgungsaufwendungen	0,00	0,00	0,00	0,00	0,00	0,00
13	- Aufw. für Sach- und Dienstleistungen	-113.159,08	0,00	0,00	0,00	0,00	0,00
14	- Bilanzielle Abschreibungen	-1.640,44	0,00	0,00	0,00	0,00	0,00
15	- Transferaufwendungen	-3.000,00	-3.000,00	0,00	-3.000,00	-9.907,76	-6.907,76
16	- Sonstige ordentliche Aufwendungen	-69.410,91	-50,00	0,00	-50,00	0,00	50,00
17	= Ordentliche Aufwendungen	-302.921,92	-3.050,00	0,00	-3.050,00	-9.907,76	-6.857,76
18	= Ergebnis der lfd. Verwaltungstätigkeit (Zeilen 10 und 17)	-267.386,10	-3.050,00	0,00	-3.050,00	-9.907,76	-6.857,76
19	+ Finanzerträge	0,00	0,00	0,00	0,00	0,00	0,00
20	- Zinsen und sonstige Finanzaufwendungen	0,00	0,00	0,00	0,00	0,00	0,00
21	= Finanzergebnis (Zeilen 19 und 20)	0,00	0,00	0,00	0,00	0,00	0,00
22	= Ordentliches Ergebnis (Zeilen 18 und 21)	-267.386,10	-3.050,00	0,00	-3.050,00	-9.907,76	-6.857,76
23	+ außerordentliche Erträge	0,00	0,00	0,00	0,00	0,00	0,00
24	- außerordentliche Aufwendungen	0,00	0,00	0,00	0,00	0,00	0,00
25	= Außerordentliches Ergebnis (Zeilen 23 und 24)	0,00	0,00	0,00	0,00	0,00	0,00
26	= Jahresergebnis (Zeilen 22 und 25)	-267.386,10	-3.050,00	0,00	-3.050,00	-9.907,76	-6.857,76
27	+ Erträge aus internen Leistungsbeziehungen	0,00	0,00	0,00	0,00	0,00	0,00
28	- Aufw. aus internen Leistungsbeziehungen	-23.420,40	0,00	0,00	0,00	-5.516,01	-5.516,01
29	= Internes Jahresergebnis	-290.806,50	-3.050,00	0,00	-3.050,00	-15.423,77	-12.373,77

Jahresabschluss 2010

Teilfinanzrechnung Produktbereich 08 Sportförderung							
Stadt Beverungen							
Nr.	Bezeichnung	Ergebnis 2009	Ansatz lt. HHP 2010	Üpl/Apl/HH-Reste	Fortgeschrieb. Ansatz 2010	Ergebnis 2010	Vergleich Fortg. Ansatz/Ergebnis
18	+ Zuwendungen für Investitionsmaßnahmen	0,00	0,00	0,00	0,00	0,00	0,00
19	+ Einz. a. d. Veräußerung v. Sachanlagen	230,86	0,00	0,00	0,00	0,00	0,00
20	+ Einz. a. d. Veräußerung v. Finanzanlagen	0,00	0,00	0,00	0,00	0,00	0,00
21	+ Einz. a. Beiträgen u. ä. Entgelten	0,00	0,00	0,00	0,00	0,00	0,00
22	+ Sonstige Investitionseinzahlungen	0,00	0,00	0,00	0,00	0,00	0,00
23	= Einzahlungen aus Investitionstätigkeit	230,86	0,00	0,00	0,00	0,00	0,00
24	- Ausz. Erwerb v. Grundstücken u. Gebäuden	0,00	0,00	0,00	0,00	0,00	0,00
25	- Ausz. f. Baumaßnahmen	0,00	0,00	0,00	0,00	0,00	0,00
26	- Ausz. Erwerb v. bewegl. Anlagevermögen	-1.409,73	0,00	0,00	0,00	0,00	0,00
27	- Ausz. f. d. Erwerb v. Finanzanlagen	0,00	0,00	0,00	0,00	0,00	0,00
28	- Ausz. v. aktivierbaren Zuwendungen	0,00	0,00	0,00	0,00	0,00	0,00
29	- Sonstige Investitionsauszahlungen	0,00	0,00	0,00	0,00	0,00	0,00
30	= Auszahlungen aus Investitionstätigkeit	-1.409,73	0,00	0,00	0,00	0,00	0,00
31	= Saldo Investitionstätigkeit (= Zeilen 23 und 30)	-1.178,87	0,00	0,00	0,00	0,00	0,00

Jahresabschluss 2010

Teilergebnisrechnung Produktbereich 09 Räumliche Planung und Entwicklung, Geoinformation							
Stadt Beverungen							
Nr.	Bezeichnung	Ergebnis 2009	Ansatz lt. HHP 2010	Üpl/Apl/HH-Reste	Fortgeschrieb. Ansatz 2010	Ergebnis 2010	Vergleich Fortg. Ansatz/Ergebnis
01	Steuern und ähnliche Abgaben	0,00	0,00	0,00	0,00	0,00	0,00
02	+ Zuwendungen und allgemeine Umlagen	1.900,00	0,00	0,00	0,00	0,00	0,00
03	+ Sonstige Transfererträge	0,00	0,00	0,00	0,00	0,00	0,00
04	+ Öffentlich-rechtliche Leistungsentgelte	0,00	0,00	0,00	0,00	0,00	0,00
05	+ Privatrechtliche Leistungsentgelte	0,00	0,00	0,00	0,00	0,00	0,00
06	+ Kostenerstattungen und Kostenumlagen	65.778,11	56.500,00	0,00	56.500,00	59.356,05	2.856,05
07	+ Sonstige ordentliche Erträge	0,00	500,00	0,00	500,00	0,00	-500,00
08	+ Aktivierte Eigenleistungen	0,00	0,00	0,00	0,00	0,00	0,00
09	+/- Bestandsveränderungen	0,00	0,00	0,00	0,00	0,00	0,00
10	= Ordentliche Erträge	67.678,11	57.000,00	0,00	57.000,00	59.356,05	2.356,05
11	- Personalaufwendungen	-81.368,20	-49.920,00	0,00	-49.920,00	-34.452,27	15.467,73
12	- Versorgungsaufwendungen	-13.279,12	-23.500,00	0,00	-23.500,00	-51.834,31	-28.334,31
13	- Aufw. für Sach- und Dienstleistungen	-22.415,07	-40.000,00	0,00	-40.000,00	-6.543,36	33.456,64
14	- Bilanzielle Abschreibungen	0,00	0,00	0,00	0,00	0,00	0,00
15	- Transferaufwendungen	-1.300,00	0,00	0,00	0,00	0,00	0,00
16	- Sonstige ordentliche Aufwendungen	-4.743,66	-6.500,00	0,00	-6.500,00	-3.327,83	3.172,17
17	= Ordentliche Aufwendungen	-123.106,05	-119.920,00	0,00	-119.920,00	-96.157,77	23.762,23
18	= Ergebnis der lfd. Verwaltungstätigkeit (Zeilen 10 und 17)	-55.427,94	-62.920,00	0,00	-62.920,00	-36.801,72	26.118,28
19	+ Finanzerträge	0,00	0,00	0,00	0,00	0,00	0,00
20	- Zinsen und sonstige Finanzaufwendungen	0,00	0,00	0,00	0,00	0,00	0,00
21	= Finanzergebnis (Zeilen 19 und 20)	0,00	0,00	0,00	0,00	0,00	0,00
22	= Ordentliches Ergebnis (Zeilen 18 und 21)	-55.427,94	-62.920,00	0,00	-62.920,00	-36.801,72	26.118,28
23	+ außerordentliche Erträge	0,00	0,00	0,00	0,00	0,00	0,00
24	- außerordentliche Aufwendungen	0,00	0,00	0,00	0,00	0,00	0,00
25	= Außerordentliches Ergebnis (Zeilen 23 und 24)	0,00	0,00	0,00	0,00	0,00	0,00
26	= Jahresergebnis (Zeilen 22 und 25)	-55.427,94	-62.920,00	0,00	-62.920,00	-36.801,72	26.118,28
27	+ Erträge aus internen Leistungsbeziehungen	0,00	15.000,00	0,00	15.000,00	0,00	-15.000,00
28	- Aufw. aus internen Leistungsbeziehungen	-20.510,03	0,00	0,00	0,00	-22.964,10	-22.964,10
29	= Internes Jahresergebnis	-75.937,97	-47.920,00	0,00	-47.920,00	-59.765,82	-11.845,82

Jahresabschluss 2010

Teilergebnisrechnung Produktbereich 10 Bauen und Wohnen							
Stadt Beverungen							
Nr.	Bezeichnung	Ergebnis 2009	Ansatz lt. HHP 2010	Üpl/Apl/ HH-Reste	Fortgeschrieb. Ansatz 2010	Ergebnis 2010	Vergleich Fortg. Ansatz/Ergebnis
01	Steuern und ähnliche Abgaben	0,00	0,00	0,00	0,00	0,00	0,00
02	+ Zuwendungen und allgemeine Umlagen	0,00	0,00	0,00	0,00	0,00	0,00
03	+ Sonstige Transfererträge	0,00	0,00	0,00	0,00	0,00	0,00
04	+ Öffentlich-rechtliche Leistungsentgelte	2.226,90	2.500,00	0,00	2.500,00	3.534,75	1.034,75
05	+ Privatrechtliche Leistungsentgelte	0,00	0,00	0,00	0,00	0,00	0,00
06	+ Kostenerstattungen und Kostenumlagen	5.891,53	0,00	0,00	0,00	7.108,83	7.108,83
07	+ Sonstige ordentliche Erträge	0,00	0,00	0,00	0,00	15.642,00	15.642,00
08	+ Aktivierte Eigenleistungen	0,00	0,00	0,00	0,00	0,00	0,00
09	+/- Bestandsveränderungen	0,00	0,00	0,00	0,00	0,00	0,00
10	= Ordentliche Erträge	8.118,43	2.500,00	0,00	2.500,00	26.285,58	23.785,58
11	- Personalaufwendungen	-112.424,76	-95.105,00	0,00	-95.105,00	-101.467,34	-6.362,34
12	- Versorgungsaufwendungen	-1.980,42	-3.400,00	0,00	-3.400,00	-7.539,05	-4.139,05
13	- Aufw. für Sach- und Dienstleistungen	-11.272,03	-100,00	0,00	-100,00	-10.992,23	-10.892,23
14	- Bilanzielle Abschreibungen	-427,04	0,00	-284,68	-284,68	-284,68	0,00
15	- Transferaufwendungen	0,00	0,00	0,00	0,00	0,00	0,00
16	- Sonstige ordentliche Aufwendungen	-10.583,20	-5.125,00	0,00	-5.125,00	-9.342,55	-4.217,55
17	= Ordentliche Aufwendungen	-136.687,45	-103.730,00	-284,68	-104.014,68	-129.625,85	-25.611,17
18	= Ergebnis der lfd. Verwaltungstätigkeit (Zeilen 10 und 17)	-128.569,02	-101.230,00	-284,68	-101.514,68	-103.340,27	-1.825,59
19	+ Finanzerträge	0,00	0,00	0,00	0,00	0,00	0,00
20	- Zinsen und sonstige Finanzaufwendungen	0,00	0,00	0,00	0,00	0,00	0,00
21	= Finanzergebnis (Zeilen 19 und 20)	0,00	0,00	0,00	0,00	0,00	0,00
22	= Ordentliches Ergebnis (Zeilen 18 und 21)	-128.569,02	-101.230,00	-284,68	-101.514,68	-103.340,27	-1.825,59
23	+ außerordentliche Erträge	0,00	0,00	0,00	0,00	0,00	0,00
24	- außerordentliche Aufwendungen	0,00	0,00	0,00	0,00	0,00	0,00
25	= Außerordentliches Ergebnis (Zeilen 23 und 24)	0,00	0,00	0,00	0,00	0,00	0,00
26	= Jahresergebnis (Zeilen 22 und 25)	-128.569,02	-101.230,00	-284,68	-101.514,68	-103.340,27	-1.825,59
27	+ Erträge aus internen Leistungsbeziehungen	0,00	0,00	0,00	0,00	0,00	0,00
28	- Aufw. aus internen Leistungsbeziehungen	-45.633,03	0,00	0,00	0,00	-48.446,07	-48.446,07
29	= Internes Jahresergebnis	-174.202,05	-101.230,00	-284,68	-101.514,68	-151.786,34	-50.271,66

Jahresabschluss 2010

Teilergebnisrechnung Produktbereich 11 Ver- und Entsorgung							
Stadt Beverungen							
Nr.	Bezeichnung	Ergebnis 2009	Ansatz lt. HHP 2010	Üpl/Apl/HH-Reste	Fortgeschrieb. Ansatz 2010	Ergebnis 2010	Vergleich Fortg. Ansatz/Ergebnis
01	Steuern und ähnliche Abgaben	0,00	0,00	0,00	0,00	0,00	0,00
02	+ Zuwendungen und allgemeine Umlagen	0,00	0,00	0,00	0,00	0,00	0,00
03	+ Sonstige Transfererträge	0,00	0,00	0,00	0,00	0,00	0,00
04	+ Öffentlich-rechtliche Leistungsentgelte	633.409,85	718.200,00	0,00	718.200,00	716.469,10	-1.730,90
05	+ Privatrechtliche Leistungsentgelte	0,00	0,00	0,00	0,00	0,00	0,00
06	+ Kostenerstattungen und Kostenumlagen	4.529,20	1.200,00	0,00	1.200,00	1.692,50	492,50
07	+ Sonstige ordentliche Erträge	0,00	0,00	0,00	0,00	0,00	0,00
08	+ Aktivierte Eigenleistungen	0,00	0,00	0,00	0,00	0,00	0,00
09	+/- Bestandsveränderungen	0,00	0,00	0,00	0,00	0,00	0,00
10	= Ordentliche Erträge	637.939,05	719.400,00	0,00	719.400,00	718.161,60	-1.238,40
11	- Personalaufwendungen	-16.660,06	-13.630,00	0,00	-13.630,00	-11.244,51	2.385,49
12	- Versorgungsaufwendungen	-1.824,98	-2.600,00	0,00	-2.600,00	-5.796,36	-3.196,36
13	- Aufw. für Sach- und Dienstleistungen	-652.720,57	-701.550,00	0,00	-701.550,00	-660.707,90	40.842,10
14	- Bilanzielle Abschreibungen	0,00	0,00	0,00	0,00	0,00	0,00
15	- Transferaufwendungen	0,00	0,00	0,00	0,00	0,00	0,00
16	- Sonstige ordentliche Aufwendungen	-1.825,14	-1.500,00	0,00	-1.500,00	-942,21	557,79
17	= Ordentliche Aufwendungen	-673.030,75	-719.280,00	0,00	-719.280,00	-678.690,98	40.589,02
18	= Ergebnis der lfd. Verwaltungstätigkeit (Zeilen 10 und 17)	-35.091,70	120,00	0,00	120,00	39.470,62	39.350,62
19	+ Finanzerträge	0,00	0,00	0,00	0,00	0,00	0,00
20	- Zinsen und sonstige Finanzaufwendungen	0,00	0,00	0,00	0,00	0,00	0,00
21	= Finanzergebnis (Zeilen 19 und 20)	0,00	0,00	0,00	0,00	0,00	0,00
22	= Ordentliches Ergebnis (Zeilen 18 und 21)	-35.091,70	120,00	0,00	120,00	39.470,62	39.350,62
23	+ außerordentliche Erträge	0,00	0,00	0,00	0,00	0,00	0,00
24	- außerordentliche Aufwendungen	0,00	0,00	0,00	0,00	0,00	0,00
25	= Außerordentliches Ergebnis (Zeilen 23 und 24)	0,00	0,00	0,00	0,00	0,00	0,00
26	= Jahresergebnis (Zeilen 22 und 25)	-35.091,70	120,00	0,00	120,00	39.470,62	39.350,62
27	+ Erträge aus internen Leistungsbeziehungen	0,00	0,00	0,00	0,00	0,00	0,00
28	- Aufw. aus internen Leistungsbeziehungen	-20.986,16	-12.770,00	0,00	-12.770,00	-21.129,11	-8.359,11
29	= Internes Jahresergebnis	-56.077,86	-12.650,00	0,00	-12.650,00	18.341,51	30.991,51

Jahresabschluss 2010

Teilergebnisrechnung Produktbereich 12 Verkehrsflächen und -anlagen, ÖPNV							
Stadt Beverungen							
Nr.	Bezeichnung	Ergebnis 2009	Ansatz lt. HHP 2010	Üpl/Apl/HH-Reste	Fortgeschrieb. Ansatz 2010	Ergebnis 2010	Vergleich Fortg. Ansatz/Ergebnis
01	Steuern und ähnliche Abgaben	0,00	0,00	0,00	0,00	0,00	0,00
02	+ Zuwendungen und allgemeine Umlagen	4.842,64	1.500,00	0,00	1.500,00	4.842,54	3.342,54
03	+ Sonstige Transfererträge	0,00	0,00	0,00	0,00	0,00	0,00
04	+ Öffentlich-rechtliche Leistungsentgelte	0,00	0,00	0,00	0,00	0,00	0,00
05	+ Privatrechtliche Leistungsentgelte	51,20	50,00	0,00	50,00	51,20	1,20
06	+ Kostenerstattungen und Kostenumlagen	0,00	0,00	0,00	0,00	0,00	0,00
07	+ Sonstige ordentliche Erträge	0,00	0,00	0,00	0,00	0,00	0,00
08	+ Aktivierte Eigenleistungen	0,00	0,00	0,00	0,00	0,00	0,00
09	+/- Bestandsveränderungen	0,00	0,00	0,00	0,00	0,00	0,00
10	= Ordentliche Erträge	4.893,84	1.550,00	0,00	1.550,00	4.893,74	3.343,74
11	- Personalaufwendungen	-1.522,74	0,00	0,00	0,00	37,14	37,14
12	- Versorgungsaufwendungen	0,00	0,00	0,00	0,00	0,00	0,00
13	- Aufw. für Sach- und Dienstleistungen	-15.283,88	-7.650,00	0,00	-7.650,00	-18.632,91	-10.982,91
14	- Bilanzielle Abschreibungen	-5.962,96	0,00	-5.962,95	-5.962,95	-5.962,95	0,00
15	- Transferaufwendungen	-3.320,00	-3.300,00	0,00	-3.300,00	-3.326,00	-26,00
16	- Sonstige ordentliche Aufwendungen	-958,01	-1.250,00	0,00	-1.250,00	-928,48	321,52
17	= Ordentliche Aufwendungen	-27.047,59	-12.200,00	-5.962,95	-18.162,95	-28.813,20	-10.650,25
18	= Ergebnis der lfd. Verwaltungstätigkeit (Zeilen 10 und 17)	-22.153,75	-10.650,00	-5.962,95	-16.612,95	-23.919,46	-7.306,51
19	+ Finanzerträge	0,00	0,00	0,00	0,00	0,00	0,00
20	- Zinsen und sonstige Finanzaufwendungen	0,00	0,00	0,00	0,00	0,00	0,00
21	= Finanzergebnis (Zeilen 19 und 20)	0,00	0,00	0,00	0,00	0,00	0,00
22	= Ordentliches Ergebnis (Zeilen 18 und 21)	-22.153,75	-10.650,00	-5.962,95	-16.612,95	-23.919,46	-7.306,51
23	+ außerordentliche Erträge	0,00	0,00	0,00	0,00	0,00	0,00
24	- außerordentliche Aufwendungen	0,00	0,00	0,00	0,00	0,00	0,00
25	= Außerordentliches Ergebnis (Zeilen 23 und 24)	0,00	0,00	0,00	0,00	0,00	0,00
26	= Jahresergebnis (Zeilen 22 und 25)	-22.153,75	-10.650,00	-5.962,95	-16.612,95	-23.919,46	-7.306,51
27	+ Erträge aus internen Leistungsbeziehungen	0,00	0,00	0,00	0,00	0,00	0,00
28	- Aufw. aus internen Leistungsbeziehungen	-12.207,30	0,00	0,00	0,00	-12.644,49	-12.644,49
29	= Internes Jahresergebnis	-34.361,05	-10.650,00	-5.962,95	-16.612,95	-36.563,95	-19.951,00

Jahresabschluss 2010

Teilergebnisrechnung Produktbereich 13 Natur- und Landschaftspflege							
Stadt Beverungen							
Nr.	Bezeichnung	Ergebnis 2009	Ansatz lt. HHP 2010	Üpl/Apl/HH-Reste	Fortgeschrieb. Ansatz 2010	Ergebnis 2010	Vergleich Fortg. Ansatz/Ergebnis
01	Steuern und ähnliche Abgaben	0,00	0,00	0,00	0,00	0,00	0,00
02	+ Zuwendungen und allgemeine Umlagen	3.388,86	15.750,00	0,00	15.750,00	17.198,29	1.448,29
03	+ Sonstige Transfererträge	0,00	0,00	0,00	0,00	0,00	0,00
04	+ Öffentlich-rechtliche Leistungsentgelte	144.710,90	155.700,00	0,00	155.700,00	145.877,83	-9.822,17
05	+ Privatrechtliche Leistungsentgelte	278.407,46	252.850,00	0,00	252.850,00	252.253,42	-596,58
06	+ Kostenerstattungen und Kostenumlagen	4.934,47	2.300,00	0,00	2.300,00	6.535,62	4.235,62
07	+ Sonstige ordentliche Erträge	545,85	3.250,00	0,00	3.250,00	174,85	-3.075,15
08	+ Aktivierte Eigenleistungen	0,00	0,00	0,00	0,00	0,00	0,00
09	+/- Bestandsveränderungen	0,00	0,00	0,00	0,00	0,00	0,00
10	= Ordentliche Erträge	431.987,54	429.850,00	0,00	429.850,00	422.040,01	-7.809,99
11	- Personalaufwendungen	-119.399,69	-110.450,00	0,00	-110.450,00	-114.087,86	-3.637,86
12	- Versorgungsaufwendungen	-2.928,04	-4.500,00	0,00	-4.500,00	-9.879,02	-5.379,02
13	- Aufw. für Sach- und Dienstleistungen	-535.498,30	-628.350,00	0,00	-628.350,00	-554.507,28	73.842,72
14	- Bilanzielle Abschreibungen	-3.466,40	-3.500,00	-1.925,18	-5.425,18	-5.425,18	0,00
15	- Transferaufwendungen	0,00	0,00	0,00	0,00	0,00	0,00
16	- Sonstige ordentliche Aufwendungen	-57.154,59	-60.348,00	0,00	-60.348,00	-54.186,40	6.161,60
17	= Ordentliche Aufwendungen	-718.447,02	-807.148,00	-1.925,18	-809.073,18	-738.085,74	70.987,44
18	= Ergebnis der lfd. Verwaltungstätigkeit (Zeilen 10 und 17)	-286.459,48	-377.298,00	-1.925,18	-379.223,18	-316.045,73	63.177,45
19	+ Finanzerträge	0,00	0,00	0,00	0,00	0,00	0,00
20	- Zinsen und sonstige Finanzaufwendungen	0,00	0,00	0,00	0,00	0,00	0,00
21	= Finanzergebnis (Zeilen 19 und 20)	0,00	0,00	0,00	0,00	0,00	0,00
22	= Ordentliches Ergebnis (Zeilen 18 und 21)	-286.459,48	-377.298,00	-1.925,18	-379.223,18	-316.045,73	63.177,45
23	+ außerordentliche Erträge	0,00	0,00	0,00	0,00	0,00	0,00
24	- außerordentliche Aufwendungen	0,00	0,00	0,00	0,00	0,00	0,00
25	= Außerordentliches Ergebnis (Zeilen 23 und 24)	0,00	0,00	0,00	0,00	0,00	0,00
26	= Jahresergebnis (Zeilen 22 und 25)	-286.459,48	-377.298,00	-1.925,18	-379.223,18	-316.045,73	63.177,45
27	+ Erträge aus internen Leistungsbeziehungen	0,00	0,00	0,00	0,00	0,00	0,00
28	- Aufw. aus internen Leistungsbeziehungen	-63.298,45	-33.100,00	0,00	-33.100,00	-74.880,95	-41.780,95
29	= Internes Jahresergebnis	-349.757,93	-410.398,00	-1.925,18	-412.323,18	-390.926,68	21.396,50

Jahresabschluss 2010

Teilfinanzrechnung Produktbereich 13 Natur- und Landschaftspflege							
Stadt Beverungen							
Nr.	Bezeichnung	Ergebnis 2009	Ansatz lt. HHP 2010	Üpl/Apl/HH-Reste	Fortgeschrieb. Ansatz 2010	Ergebnis 2010	Vergleich Fortg. Ansatz/Ergebnis
18	+ Zuwendungen für Investitionsmaßnahmen	200.000,00	323.000,00	0,00	323.000,00	315.000,00	-8.000,00
19	+ Einz. a. d. Veräußerung v. Sachanlagen	6.198,25	0,00	0,00	0,00	3.494,00	3.494,00
20	+ Einz. a. d. Veräußerung v. Finanzanlagen	0,00	0,00	0,00	0,00	0,00	0,00
21	+ Einz. a. Beiträgen u. ä. Entgelten	0,00	0,00	0,00	0,00	0,00	0,00
22	+ Sonstige Investitionseinzahlungen	0,00	0,00	0,00	0,00	0,00	0,00
23	= Einzahlungen aus Investitionstätigkeit	206.198,25	323.000,00	0,00	323.000,00	318.494,00	-4.506,00
24	- Ausz. Erwerb v. Grundstücken u. Gebäuden	-12.494,41	0,00	0,00	0,00	0,00	0,00
25	- Ausz. f. Baumaßnahmen	-178.595,50	-370.000,00	-27.728,60	-397.728,60	-456.012,27	-58.283,67
26	- Ausz. Erwerb v. bewegl. Anlagevermögen	-1.175,20	-600,00	0,00	-600,00	0,00	600,00
27	- Ausz. f. d. Erwerb v. Finanzanlagen	0,00	0,00	0,00	0,00	0,00	0,00
28	- Ausz. v. aktivierbaren Zuwendungen	0,00	0,00	0,00	0,00	0,00	0,00
29	- Sonstige Investitionsauszahlungen	0,00	0,00	0,00	0,00	0,00	0,00
30	= Auszahlungen aus Investitionstätigkeit	-192.265,11	-370.600,00	-27.728,60	-398.328,60	-456.012,27	-57.683,67
31	= Saldo Investitionstätigkeit (= Zeilen 23 und 30)	13.933,14	-47.600,00	-27.728,60	-75.328,60	-137.518,27	-62.189,67

Jahresabschluss 2010

Teilergebnisrechnung Produktbereich 14 Umweltschutz							
Stadt Beverungen							
Nr.	Bezeichnung	Ergebnis 2009	Ansatz lt. HHP 2010	Üpl/Apl/ HH-Reste	Fortgeschrieb. Ansatz 2010	Ergebnis 2010	Vergleich Fortg. Ansatz/Ergebnis
01	Steuern und ähnliche Abgaben	0,00	0,00	0,00	0,00	0,00	0,00
02	+ Zuwendungen und allgemeine Umlagen	0,00	23.300,00	0,00	23.300,00	0,00	-23.300,00
03	+ Sonstige Transfererträge	0,00	0,00	0,00	0,00	0,00	0,00
04	+ Öffentlich-rechtliche Leistungsentgelte	0,00	0,00	0,00	0,00	0,00	0,00
05	+ Privatrechtliche Leistungsentgelte	0,00	0,00	0,00	0,00	0,00	0,00
06	+ Kostenerstattungen und Kostenumlagen	17.699,03	11.500,00	0,00	11.500,00	19.627,08	8.127,08
07	+ Sonstige ordentliche Erträge	0,00	0,00	0,00	0,00	0,00	0,00
08	+ Aktivierte Eigenleistungen	0,00	0,00	0,00	0,00	0,00	0,00
09	+/- Bestandsveränderungen	0,00	0,00	0,00	0,00	0,00	0,00
10	= Ordentliche Erträge	17.699,03	34.800,00	0,00	34.800,00	19.627,08	-15.172,92
11	- Personalaufwendungen	-31.067,19	-32.000,00	0,00	-32.000,00	-30.777,16	1.222,84
12	- Versorgungsaufwendungen	-638,44	-1.000,00	0,00	-1.000,00	-2.129,44	-1.129,44
13	- Aufw. für Sach- und Dienstleistungen	-428,66	-30.000,00	0,00	-30.000,00	-423,57	29.576,43
14	- Bilanzielle Abschreibungen	0,00	0,00	0,00	0,00	0,00	0,00
15	- Transferaufwendungen	0,00	-500,00	0,00	-500,00	0,00	500,00
16	- Sonstige ordentliche Aufwendungen	-2.855,41	-2.350,00	0,00	-2.350,00	-2.695,43	-345,43
17	= Ordentliche Aufwendungen	-34.989,70	-65.850,00	0,00	-65.850,00	-36.025,60	29.824,40
18	= Ergebnis der lfd. Verwaltungstätigkeit (Zeilen 10 und 17)	-17.290,67	-31.050,00	0,00	-31.050,00	-16.398,52	14.651,48
19	+ Finanzerträge	0,00	0,00	0,00	0,00	0,00	0,00
20	- Zinsen und sonstige Finanzaufwendungen	0,00	0,00	0,00	0,00	0,00	0,00
21	= Finanzergebnis (Zeilen 19 und 20)	0,00	0,00	0,00	0,00	0,00	0,00
22	= Ordentliches Ergebnis (Zeilen 18 und 21)	-17.290,67	-31.050,00	0,00	-31.050,00	-16.398,52	14.651,48
23	+ außerordentliche Erträge	0,00	0,00	0,00	0,00	0,00	0,00
24	- außerordentliche Aufwendungen	0,00	0,00	0,00	0,00	0,00	0,00
25	= Außerordentliches Ergebnis (Zeilen 23 und 24)	0,00	0,00	0,00	0,00	0,00	0,00
26	= Jahresergebnis (Zeilen 22 und 25)	-17.290,67	-31.050,00	0,00	-31.050,00	-16.398,52	14.651,48
27	+ Erträge aus internen Leistungsbeziehungen	0,00	0,00	0,00	0,00	0,00	0,00
28	- Aufw. aus internen Leistungsbeziehungen	-8.483,60	0,00	0,00	0,00	-8.422,42	-8.422,42
29	= Internes Jahresergebnis	-25.774,27	-31.050,00	0,00	-31.050,00	-24.820,94	6.229,06

Jahresabschluss 2010

Teilergebnisrechnung Produktbereich 15 Wirtschaft und Tourismus							
Stadt Beverungen							
Nr.	Bezeichnung	Ergebnis 2009	Ansatz lt. HHP 2010	Üpl/Apl/HH-Reste	Fortgeschrieb. Ansatz 2010	Ergebnis 2010	Vergleich Fortg. Ansatz/Ergebnis
01	Steuern und ähnliche Abgaben	0,00	0,00	0,00	0,00	0,00	0,00
02	+ Zuwendungen und allgemeine Umlagen	177.287,18	0,00	0,00	0,00	0,00	0,00
03	+ Sonstige Transfererträge	0,00	0,00	0,00	0,00	0,00	0,00
04	+ Öffentlich-rechtliche Leistungsentgelte	194,00	0,00	0,00	0,00	1.295,70	1.295,70
05	+ Privatrechtliche Leistungsentgelte	5.265,82	500,00	0,00	500,00	6.499,75	5.999,75
06	+ Kostenerstattungen und Kostenumlagen	335,02	0,00	0,00	0,00	370,00	370,00
07	+ Sonstige ordentliche Erträge	0,00	2.500,00	0,00	2.500,00	0,00	-2.500,00
08	+ Aktivierte Eigenleistungen	0,00	0,00	0,00	0,00	0,00	0,00
09	+/- Bestandsveränderungen	0,00	0,00	0,00	0,00	0,00	0,00
10	= Ordentliche Erträge	183.082,02	3.000,00	0,00	3.000,00	8.165,45	5.165,45
11	- Personalaufwendungen	-93.155,94	-96.375,00	0,00	-96.375,00	-94.236,89	2.138,11
12	- Versorgungsaufwendungen	0,00	0,00	0,00	0,00	0,00	0,00
13	- Aufw. für Sach- und Dienstleistungen	-22.366,28	-13.500,00	0,00	-13.500,00	-24.710,31	-11.210,31
14	- Bilanzielle Abschreibungen	-519,55	-2.000,00	642,74	-1.357,26	-1.357,26	0,00
15	- Transferaufwendungen	-137.778,52	-85.500,00	0,00	-85.500,00	-58.446,13	27.053,87
16	- Sonstige ordentliche Aufwendungen	-18.813,70	-16.050,00	0,00	-16.050,00	-18.383,11	-2.333,11
17	= Ordentliche Aufwendungen	-272.633,99	-213.425,00	642,74	-212.782,26	-197.133,70	15.648,56
18	= Ergebnis der lfd. Verwaltungstätigkeit (Zeilen 10 und 17)	-89.551,97	-210.425,00	642,74	-209.782,26	-188.968,25	20.814,01
19	+ Finanzerträge	0,00	0,00	0,00	0,00	0,00	0,00
20	- Zinsen und sonstige Finanzaufwendungen	0,00	0,00	0,00	0,00	0,00	0,00
21	= Finanzergebnis (Zeilen 19 und 20)	0,00	0,00	0,00	0,00	0,00	0,00
22	= Ordentliches Ergebnis (Zeilen 18 und 21)	-89.551,97	-210.425,00	642,74	-209.782,26	-188.968,25	20.814,01
23	+ außerordentliche Erträge	0,00	0,00	0,00	0,00	0,00	0,00
24	- außerordentliche Aufwendungen	0,00	0,00	0,00	0,00	0,00	0,00
25	= Außerordentliches Ergebnis (Zeilen 23 und 24)	0,00	0,00	0,00	0,00	0,00	0,00
26	= Jahresergebnis (Zeilen 22 und 25)	-89.551,97	-210.425,00	642,74	-209.782,26	-188.968,25	20.814,01
27	+ Erträge aus internen Leistungsbeziehungen	0,00	0,00	0,00	0,00	0,00	0,00
28	- Aufw. aus internen Leistungsbeziehungen	-55.188,81	0,00	0,00	0,00	-49.526,34	-49.526,34
29	= Internes Jahresergebnis	-144.740,78	-210.425,00	642,74	-209.782,26	-238.494,59	-28.712,33

Jahresabschluss 2010

Teilfinanzrechnung Produktbereich 15 Wirtschaft und Tourismus							
Stadt Beverungen							
Nr.	Bezeichnung	Ergebnis 2009	Ansatz lt. HHP 2010	Üpl/Apl/HH-Reste	Fortgeschrieb. Ansatz 2010	Ergebnis 2010	Vergleich Fortg. Ansatz/Ergebnis
18	+ Zuwendungen für Investitionsmaßnahmen	0,00	0,00	0,00	0,00	0,00	0,00
19	+ Einz. a. d. Veräußerung v. Sachanlagen	0,00	0,00	0,00	0,00	0,00	0,00
20	+ Einz. a. d. Veräußerung v. Finanzanlagen	0,00	0,00	0,00	0,00	0,00	0,00
21	+ Einz. a. Beiträgen u. ä. Entgelten	0,00	0,00	0,00	0,00	0,00	0,00
22	+ Sonstige Investitionseinzahlungen	0,00	0,00	0,00	0,00	0,00	0,00
23	= Einzahlungen aus Investitionstätigkeit	0,00	0,00	0,00	0,00	0,00	0,00
24	- Ausz. Erwerb v. Grundstücken u. Gebäuden	0,00	0,00	0,00	0,00	0,00	0,00
25	- Ausz. f. Baumaßnahmen	-24.523,65	0,00	0,00	0,00	-1.548,29	-1.548,29
26	- Ausz. Erwerb v. bewegl. Anlagevermögen	0,00	-13.000,00	0,00	-13.000,00	0,00	13.000,00
27	- Ausz. f. d. Erwerb v. Finanzanlagen	0,00	0,00	0,00	0,00	0,00	0,00
28	- Ausz. v. aktivierbaren Zuwendungen	0,00	0,00	0,00	0,00	0,00	0,00
29	- Sonstige Investitionsauszahlungen	0,00	0,00	0,00	0,00	0,00	0,00
30	= Auszahlungen aus Investitionstätigkeit	-24.523,65	-13.000,00	0,00	-13.000,00	-1.548,29	11.451,71
31	= Saldo Investitionstätigkeit (= Zeilen 23 und 30)	-24.523,65	-13.000,00	0,00	-13.000,00	-1.548,29	11.451,71

Jahresabschluss 2010

Teilergebnisrechnung Produktbereich 16 Allgemeine Finanzwirtschaft							
Stadt Beverungen							
Nr.	Bezeichnung	Ergebnis 2009	Ansatz lt. HHP 2010	Üpl/Apl/ HH-Reste	Fortgeschrieb. Ansatz 2010	Ergebnis 2010	Vergleich Fortg. Ansatz/Ergebnis
01	Steuern und ähnliche Abgaben	11.397.425,69	9.287.000,00	0,00	9.287.000,00	10.500.712,50	1.213.712,50
02	+ Zuwendungen und allgemeine Umlagen	4.343.417,34	2.547.000,00	0,00	2.547.000,00	2.877.688,54	330.688,54
03	+ Sonstige Transfererträge	0,00	0,00	0,00	0,00	0,00	0,00
04	+ Öffentlich-rechtliche Leistungsentgelte	0,00	0,00	0,00	0,00	0,00	0,00
05	+ Privatrechtliche Leistungsentgelte	0,00	0,00	0,00	0,00	0,00	0,00
06	+ Kostenerstattungen und Kostenumlagen	0,00	0,00	0,00	0,00	0,00	0,00
07	+ Sonstige ordentliche Erträge	529.418,07	522.000,00	0,00	522.000,00	550.744,23	28.744,23
08	+ Aktivierte Eigenleistungen	0,00	0,00	0,00	0,00	0,00	0,00
09	+/- Bestandsveränderungen	0,00	0,00	0,00	0,00	0,00	0,00
10	= Ordentliche Erträge	16.270.261,10	12.356.000,00	0,00	12.356.000,00	13.929.145,27	1.573.145,27
11	- Personalaufwendungen	0,00	0,00	0,00	0,00	0,00	0,00
12	- Versorgungsaufwendungen	0,00	0,00	0,00	0,00	0,00	0,00
13	- Aufw. für Sach- und Dienstleistungen	0,00	0,00	0,00	0,00	-31,65	-31,65
14	- Bilanzielle Abschreibungen	0,00	0,00	0,00	0,00	0,00	0,00
15	- Transferaufwendungen	-8.345.083,96	-8.871.700,00	0,00	-8.871.700,00	-8.948.293,66	-76.593,66
16	- Sonstige ordentliche Aufwendungen	-46.352,47	-1.000,00	0,00	-1.000,00	-89.314,41	-88.314,41
17	= Ordentliche Aufwendungen	-8.391.436,43	-8.872.700,00	0,00	-8.872.700,00	-9.037.639,72	-164.939,72
18	= Ergebnis der lfd. Verwaltungstätigkeit (Zeilen 10 und 17)	7.878.824,67	3.483.300,00	0,00	3.483.300,00	4.891.505,55	1.408.205,55
19	+ Finanzerträge	58.712,91	20.000,00	0,00	20.000,00	48.378,87	28.378,87
20	- Zinsen und sonstige Finanzaufwendungen	-149.826,14	-385.250,00	0,00	-385.250,00	-171.326,63	213.923,37
21	= Finanzergebnis (Zeilen 19 und 20)	-91.113,23	-365.250,00	0,00	-365.250,00	-122.947,76	242.302,24
22	= Ordentliches Ergebnis (Zeilen 18 und 21)	7.787.711,44	3.118.050,00	0,00	3.118.050,00	4.768.557,79	1.650.507,79
23	+ außerordentliche Erträge	0,00	0,00	0,00	0,00	0,00	0,00
24	- außerordentliche Aufwendungen	0,00	0,00	0,00	0,00	0,00	0,00
25	= Außerordentliches Ergebnis (Zeilen 23 und 24)	0,00	0,00	0,00	0,00	0,00	0,00
26	= Jahresergebnis (Zeilen 22 und 25)	7.787.711,44	3.118.050,00	0,00	3.118.050,00	4.768.557,79	1.650.507,79
27	+ Erträge aus internen Leistungsbeziehungen	0,00	0,00	0,00	0,00	0,00	0,00
28	- Aufw. aus internen Leistungsbeziehungen	-17.266,01	0,00	0,00	0,00	-18.721,63	-18.721,63
29	= Internes Jahresergebnis	7.770.445,43	3.118.050,00	0,00	3.118.050,00	4.749.836,16	1.631.786,16

Jahresabschluss 2010

Teilfinanzrechnung Produktbereich 16 Allgemeine Finanzwirtschaft							
Stadt Beverungen							
Nr.	Bezeichnung	Ergebnis 2009	Ansatz lt. HHP 2010	Üpl/Apl/ HH-Reste	Fortgeschrieb. Ansatz 2010	Ergebnis 2010	Vergleich Fortg. Ansatz/Ergebnis
18	+ Zuwendungen für Investitionsmaßnahmen	1.245.491,83	1.087.025,00	0,00	1.087.025,00	1.445.118,63	358.093,63
19	+ Einz. a. d. Veräußerung v. Sachanlagen	0,00	0,00	0,00	0,00	0,00	0,00
20	+ Einz. a. d. Veräußerung v. Finanzanlagen	0,00	0,00	0,00	0,00	0,00	0,00
21	+ Einz. a. Beiträgen u. ä. Entgelten	0,00	0,00	0,00	0,00	0,00	0,00
22	+ Sonstige Investitionseinzahlungen	100.000,00	0,00	0,00	0,00	0,00	0,00
23	= Einzahlungen aus Investitionstätigkeit	1.345.491,83	1.087.025,00	0,00	1.087.025,00	1.445.118,63	358.093,63
24	- Ausz. Erwerb v. Grundstücken u. Gebäuden	0,00	0,00	0,00	0,00	0,00	0,00
25	- Ausz. f. Baumaßnahmen	0,00	0,00	0,00	0,00	0,00	0,00
26	- Ausz. Erwerb v. bewegl. Anlagevermögen	0,00	0,00	0,00	0,00	0,00	0,00
27	- Ausz. f. d. Erwerb v. Finanzanlagen	0,00	0,00	0,00	0,00	0,00	0,00
28	- Ausz. v. aktivierbaren Zuwendungen	0,00	0,00	0,00	0,00	0,00	0,00
29	- Sonstige Investitionsauszahlungen	-913.606,00	-640.000,00	0,00	-640.000,00	-908.995,57	-268.995,57
30	= Auszahlungen aus Investitionstätigkeit	-913.606,00	-640.000,00	0,00	-640.000,00	-908.995,57	-268.995,57
31	= Saldo Investitionstätigkeit (= Zeilen 23 und 30)	431.885,83	447.025,00	0,00	447.025,00	536.123,06	89.098,06
32	= Finanzmittelüberschuss/Fehlbetrag (= Zeilen 17 und 31)	3.770.517,45	3.565.075,00	0,00	3.565.075,00	5.204.139,34	1.639.064,34
33	+ Aufnahme und Rückflüsse von Krediten	297.600,00	466.125,00	0,00	466.125,00	145.044,86	-321.080,14
34	+ Aufnahme von Krediten zur Liquiditätssicherung	0,00	0,00	0,00	0,00	13.000.000,00	13.000.000,00
35	- Tilgung und Gewährung von Krediten	-166.398,59	-158.900,00	0,00	-158.900,00	-308.926,94	-150.026,94
36	- Tilgung von Krediten zur Liquiditätssicherung	-90.000,00	0,00	0,00	0,00	-8.020.000,00	-8.020.000,00
37	= Saldo aus Finanzierungstätigkeit	41.201,41	307.225,00	0,00	307.225,00	4.816.117,92	4.508.892,92

Produkte

01 01 01 - 16 01 01

Jahresabschluss 2010

Teilergebnisrechnung Produkt 010101 Organisation der Verwaltung							
Stadt Beverungen							
Nr.	Bezeichnung	Ergebnis 2009	Ansatz lt. HHP 2010	Üpl/Apl/HH-Reste	Fortgeschrieb. Ansatz 2010	Ergebnis 2010	Vergleich Fortg. Ansatz/Ergebnis
01	Steuern und ähnliche Abgaben	0,00	0,00	0,00	0,00	0,00	0,00
02	+ Zuwendungen und allgemeine Umlagen	0,00	0,00	0,00	0,00	0,00	0,00
03	+ Sonstige Transfererträge	0,00	0,00	0,00	0,00	0,00	0,00
04	+ Öffentlich-rechtliche Leistungsentgelte	0,00	0,00	0,00	0,00	0,00	0,00
05	+ Privatrechtliche Leistungsentgelte	0,00	0,00	0,00	0,00	0,00	0,00
06	+ Kostenerstattungen und Kostenumlagen	30.598,56	36.200,00	0,00	36.200,00	31.140,62	-5.059,38
07	+ Sonstige ordentliche Erträge	0,00	0,00	0,00	0,00	0,00	0,00
08	+ Aktivierte Eigenleistungen	0,00	0,00	0,00	0,00	0,00	0,00
09	+/- Bestandsveränderungen	0,00	0,00	0,00	0,00	0,00	0,00
10	= Ordentliche Erträge	30.598,56	36.200,00	0,00	36.200,00	31.140,62	-5.059,38
11	- Personalaufwendungen	-112.018,28	-52.940,00	0,00	-52.940,00	-38.432,68	14.507,32
12	- Versorgungsaufwendungen	-14.291,96	-23.500,00	0,00	-23.500,00	-50.744,41	-27.244,41
13	- Aufw. für Sach- und Dienstleistungen	-3.281,41	0,00	0,00	0,00	-2.330,76	-2.330,76
14	- Bilanzielle Abschreibungen	0,00	0,00	0,00	0,00	0,00	0,00
15	- Transferaufwendungen	0,00	0,00	0,00	0,00	0,00	0,00
16	- Sonstige ordentliche Aufwendungen	-56.409,80	-95.580,00	0,00	-95.580,00	-56.836,04	38.743,96
17	= Ordentliche Aufwendungen	-186.001,45	-172.020,00	0,00	-172.020,00	-148.343,89	23.676,11
18	= Ergebnis der lfd. Verwaltungstätigkeit (Zeilen 10 und 17)	-155.402,89	-135.820,00	0,00	-135.820,00	-117.203,27	18.616,73
19	+ Finanzerträge	0,00	0,00	0,00	0,00	0,00	0,00
20	- Zinsen und sonstige Finanzaufwendungen	0,00	0,00	0,00	0,00	0,00	0,00
21	= Finanzergebnis (Zeilen 19 und 20)	0,00	0,00	0,00	0,00	0,00	0,00
22	= Ordentliches Ergebnis (Zeilen 18 und 21)	-155.402,89	-135.820,00	0,00	-135.820,00	-117.203,27	18.616,73
23	+ außerordentliche Erträge	0,00	0,00	0,00	0,00	0,00	0,00
24	- außerordentliche Aufwendungen	0,00	0,00	0,00	0,00	0,00	0,00
25	= Außerordentliches Ergebnis (Zeilen 23 und 24)	0,00	0,00	0,00	0,00	0,00	0,00
26	= Jahresergebnis (Zeilen 22 und 25)	-155.402,89	-135.820,00	0,00	-135.820,00	-117.203,27	18.616,73
27	+ Erträge aus internen Leistungsbeziehungen	177.258,59	4.000,00	0,00	4.000,00	138.341,20	134.341,20
28	- Aufw. aus internen Leistungsbeziehungen	-21.855,70	0,00	0,00	0,00	-21.137,93	-21.137,93
29	= Internes Jahresergebnis	0,00	-131.820,00	0,00	-131.820,00	0,00	131.820,00

Jahresabschluss 2010

Teilergebnisrechnung Produkt 010102 Nahbereich Bürgermeister							
Stadt Beverungen							
Nr.	Bezeichnung	Ergebnis 2009	Ansatz lt. HHP 2010	Üpl/Apl/ HH-Reste	Fortgeschrieb. Ansatz 2010	Ergebnis 2010	Vergleich Fortg. Ansatz/Ergebnis
01	Steuern und ähnliche Abgaben	0,00	0,00	0,00	0,00	0,00	0,00
02	+ Zuwendungen und allgemeine Umlagen	0,00	0,00	0,00	0,00	0,00	0,00
03	+ Sonstige Transfererträge	0,00	0,00	0,00	0,00	0,00	0,00
04	+ Öffentlich-rechtliche Leistungsentgelte	0,00	0,00	0,00	0,00	0,00	0,00
05	+ Privatrechtliche Leistungsentgelte	0,00	0,00	0,00	0,00	0,00	0,00
06	+ Kostenerstattungen und Kostenumlagen	0,00	0,00	0,00	0,00	0,00	0,00
07	+ Sonstige ordentliche Erträge	0,00	0,00	0,00	0,00	0,00	0,00
08	+ Aktivierte Eigenleistungen	0,00	0,00	0,00	0,00	0,00	0,00
09	+/- Bestandsveränderungen	0,00	0,00	0,00	0,00	0,00	0,00
10	= Ordentliche Erträge	0,00	0,00	0,00	0,00	0,00	0,00
11	- Personalaufwendungen	-184.548,43	-186.100,00	0,00	-186.100,00	-149.580,81	36.519,19
12	- Versorgungsaufwendungen	-37.414,95	-54.000,00	0,00	-54.000,00	-106.300,88	-52.300,88
13	- Aufw. für Sach- und Dienstleistungen	-16.568,45	-2.000,00	0,00	-2.000,00	-14.566,91	-12.566,91
14	- Bilanzielle Abschreibungen	-321,11	0,00	-321,10	-321,10	-321,10	0,00
15	- Transferaufwendungen	0,00	0,00	0,00	0,00	0,00	0,00
16	- Sonstige ordentliche Aufwendungen	-138.490,14	-130.150,00	0,00	-130.150,00	-139.192,27	-9.042,27
17	= Ordentliche Aufwendungen	-377.343,08	-372.250,00	-321,10	-372.571,10	-409.961,97	-37.390,87
18	= Ergebnis der lfd. Verwaltungstätigkeit (Zeilen 10 und 17)	-377.343,08	-372.250,00	-321,10	-372.571,10	-409.961,97	-37.390,87
19	+ Finanzerträge	0,00	0,00	0,00	0,00	0,00	0,00
20	- Zinsen und sonstige Finanzaufwendungen	0,00	0,00	0,00	0,00	0,00	0,00
21	= Finanzergebnis (Zeilen 19 und 20)	0,00	0,00	0,00	0,00	0,00	0,00
22	= Ordentliches Ergebnis (Zeilen 18 und 21)	-377.343,08	-372.250,00	-321,10	-372.571,10	-409.961,97	-37.390,87
23	+ außerordentliche Erträge	0,00	0,00	0,00	0,00	0,00	0,00
24	- außerordentliche Aufwendungen	0,00	0,00	0,00	0,00	0,00	0,00
25	= Außerordentliches Ergebnis (Zeilen 23 und 24)	0,00	0,00	0,00	0,00	0,00	0,00
26	= Jahresergebnis (Zeilen 22 und 25)	-377.343,08	-372.250,00	-321,10	-372.571,10	-409.961,97	-37.390,87
27	+ Erträge aus internen Leistungsbeziehungen	384.382,18	0,00	0,00	0,00	398.888,27	398.888,27
28	- Aufw. aus internen Leistungsbeziehungen	-133.694,51	0,00	0,00	0,00	-125.823,65	-125.823,65
29	= Internes Jahresergebnis	-126.655,41	-372.250,00	-321,10	-372.571,10	-136.897,35	235.673,75

Jahresabschluss 2010

Teilergebnisrechnung Produkt 010104 Presse- und Öffentlichkeitsarbeit							
Stadt Beverungen							
Nr.	Bezeichnung	Ergebnis 2009	Ansatz lt. HHP 2010	Üpl/Apl/HH-Reste	Fortgeschrieb. Ansatz 2010	Ergebnis 2010	Vergleich Fortg. Ansatz/Ergebnis
01	Steuern und ähnliche Abgaben	0,00	0,00	0,00	0,00	0,00	0,00
02	+ Zuwendungen und allgemeine Umlagen	0,00	0,00	0,00	0,00	0,00	0,00
03	+ Sonstige Transfererträge	0,00	0,00	0,00	0,00	0,00	0,00
04	+ Öffentlich-rechtliche Leistungsentgelte	0,00	0,00	0,00	0,00	0,00	0,00
05	+ Privatrechtliche Leistungsentgelte	0,00	0,00	0,00	0,00	0,00	0,00
06	+ Kostenerstattungen und Kostenumlagen	0,00	0,00	0,00	0,00	0,00	0,00
07	+ Sonstige ordentliche Erträge	0,00	0,00	0,00	0,00	0,00	0,00
08	+ Aktivierte Eigenleistungen	0,00	0,00	0,00	0,00	0,00	0,00
09	+/- Bestandsveränderungen	0,00	0,00	0,00	0,00	0,00	0,00
10	= Ordentliche Erträge	0,00	0,00	0,00	0,00	0,00	0,00
11	- Personalaufwendungen	-6.323,49	-6.550,00	0,00	-6.550,00	-6.101,40	448,60
12	- Versorgungsaufwendungen	-433,06	-700,00	0,00	-700,00	-1.482,49	-782,49
13	- Aufw. für Sach- und Dienstleistungen	-538,64	0,00	0,00	0,00	-273,78	-273,78
14	- Bilanzielle Abschreibungen	-71,40	0,00	-71,40	-71,40	-71,40	0,00
15	- Transferaufwendungen	0,00	0,00	0,00	0,00	0,00	0,00
16	- Sonstige ordentliche Aufwendungen	-6.196,79	-1.250,00	0,00	-1.250,00	-4.803,05	-3.553,05
17	= Ordentliche Aufwendungen	-13.563,38	-8.500,00	-71,40	-8.571,40	-12.732,12	-4.160,72
18	= Ergebnis der lfd. Verwaltungstätigkeit (Zeilen 10 und 17)	-13.563,38	-8.500,00	-71,40	-8.571,40	-12.732,12	-4.160,72
19	+ Finanzerträge	0,00	0,00	0,00	0,00	0,00	0,00
20	- Zinsen und sonstige Finanzaufwendungen	0,00	0,00	0,00	0,00	0,00	0,00
21	= Finanzergebnis (Zeilen 19 und 20)	0,00	0,00	0,00	0,00	0,00	0,00
22	= Ordentliches Ergebnis (Zeilen 18 und 21)	-13.563,38	-8.500,00	-71,40	-8.571,40	-12.732,12	-4.160,72
23	+ außerordentliche Erträge	0,00	0,00	0,00	0,00	0,00	0,00
24	- außerordentliche Aufwendungen	0,00	0,00	0,00	0,00	0,00	0,00
25	= Außerordentliches Ergebnis (Zeilen 23 und 24)	0,00	0,00	0,00	0,00	0,00	0,00
26	= Jahresergebnis (Zeilen 22 und 25)	-13.563,38	-8.500,00	-71,40	-8.571,40	-12.732,12	-4.160,72
27	+ Erträge aus internen Leistungsbeziehungen	23.103,13	0,00	0,00	0,00	22.039,99	22.039,99
28	- Aufw. aus internen Leistungsbeziehungen	-9.539,75	0,00	0,00	0,00	-9.307,87	-9.307,87
29	= Internes Jahresergebnis	0,00	-8.500,00	-71,40	-8.571,40	0,00	8.571,40

Jahresabschluss 2010

Teilergebnisrechnung Produkt 010201 Gleichstellung von Frau und Mann							
Stadt Beverungen							
Nr.	Bezeichnung	Ergebnis 2009	Ansatz lt. HHP 2010	Üpl/Apl/ HH-Reste	Fortgeschrieb. Ansatz 2010	Ergebnis 2010	Vergleich Fortg. Ansatz/Ergebnis
01	Steuern und ähnliche Abgaben	0,00	0,00	0,00	0,00	0,00	0,00
02	+ Zuwendungen und allgemeine Umlagen	0,00	0,00	0,00	0,00	0,00	0,00
03	+ Sonstige Transfererträge	0,00	0,00	0,00	0,00	0,00	0,00
04	+ Öffentlich-rechtliche Leistungsentgelte	0,00	0,00	0,00	0,00	0,00	0,00
05	+ Privatrechtliche Leistungsentgelte	0,00	0,00	0,00	0,00	0,00	0,00
06	+ Kostenerstattungen und Kostenumlagen	0,00	0,00	0,00	0,00	0,00	0,00
07	+ Sonstige ordentliche Erträge	0,00	0,00	0,00	0,00	0,00	0,00
08	+ Aktivierte Eigenleistungen	0,00	0,00	0,00	0,00	0,00	0,00
09	+/- Bestandsveränderungen	0,00	0,00	0,00	0,00	0,00	0,00
10	= Ordentliche Erträge	0,00	0,00	0,00	0,00	0,00	0,00
11	- Personalaufwendungen	-33.026,20	-12.420,00	0,00	-12.420,00	5.697,32	18.117,32
12	- Versorgungsaufwendungen	1.203,87	-5.000,00	0,00	-5.000,00	-35.475,32	-30.475,32
13	- Aufw. für Sach- und Dienstleistungen	-3.350,70	-300,00	0,00	-300,00	-3.015,85	-2.715,85
14	- Bilanzielle Abschreibungen	0,00	0,00	0,00	0,00	0,00	0,00
15	- Transferaufwendungen	0,00	0,00	0,00	0,00	0,00	0,00
16	- Sonstige ordentliche Aufwendungen	-5.740,71	-50,00	0,00	-50,00	-6.050,53	-6.000,53
17	= Ordentliche Aufwendungen	-40.913,74	-17.770,00	0,00	-17.770,00	-38.844,38	-21.074,38
18	= Ergebnis der lfd. Verwaltungstätigkeit (Zeilen 10 und 17)	-40.913,74	-17.770,00	0,00	-17.770,00	-38.844,38	-21.074,38
19	+ Finanzerträge	0,00	0,00	0,00	0,00	0,00	0,00
20	- Zinsen und sonstige Finanzaufwendungen	0,00	0,00	0,00	0,00	0,00	0,00
21	= Finanzergebnis (Zeilen 19 und 20)	0,00	0,00	0,00	0,00	0,00	0,00
22	= Ordentliches Ergebnis (Zeilen 18 und 21)	-40.913,74	-17.770,00	0,00	-17.770,00	-38.844,38	-21.074,38
23	+ außerordentliche Erträge	0,00	0,00	0,00	0,00	0,00	0,00
24	- außerordentliche Aufwendungen	0,00	0,00	0,00	0,00	0,00	0,00
25	= Außerordentliches Ergebnis (Zeilen 23 und 24)	0,00	0,00	0,00	0,00	0,00	0,00
26	= Jahresergebnis (Zeilen 22 und 25)	-40.913,74	-17.770,00	0,00	-17.770,00	-38.844,38	-21.074,38
27	+ Erträge aus internen Leistungsbeziehungen	16.211,68	0,00	0,00	0,00	15.787,49	15.787,49
28	- Aufw. aus internen Leistungsbeziehungen	-13.379,62	0,00	0,00	0,00	-14.031,65	-14.031,65
29	= Internes Jahresergebnis	-38.081,68	-17.770,00	0,00	-17.770,00	-37.088,54	-19.318,54

Jahresabschluss 2010

Teilergebnisrechnung Produkt 010301 Personalrat							
Stadt Beverungen							
Nr.	Bezeichnung	Ergebnis 2009	Ansatz lt. HHP 2010	Üpl/Apl/ HH-Reste	Fortgeschrieb. Ansatz 2010	Ergebnis 2010	Vergleich Fortg. Ansatz/Ergebnis
01	Steuern und ähnliche Abgaben	0,00	0,00	0,00	0,00	0,00	0,00
02	+ Zuwendungen und allgemeine Umlagen	0,00	0,00	0,00	0,00	0,00	0,00
03	+ Sonstige Transfererträge	0,00	0,00	0,00	0,00	0,00	0,00
04	+ Öffentlich-rechtliche Leistungsentgelte	0,00	0,00	0,00	0,00	0,00	0,00
05	+ Privatrechtliche Leistungsentgelte	0,00	0,00	0,00	0,00	0,00	0,00
06	+ Kostenerstattungen und Kostenumlagen	0,00	0,00	0,00	0,00	0,00	0,00
07	+ Sonstige ordentliche Erträge	0,00	0,00	0,00	0,00	0,00	0,00
08	+ Aktivierte Eigenleistungen	0,00	0,00	0,00	0,00	0,00	0,00
09	+/- Bestandsveränderungen	0,00	0,00	0,00	0,00	0,00	0,00
10	= Ordentliche Erträge	0,00	0,00	0,00	0,00	0,00	0,00
11	- Personalaufwendungen	-12.850,18	-14.980,00	0,00	-14.980,00	-15.208,72	-228,72
12	- Versorgungsaufwendungen	0,00	0,00	0,00	0,00	0,00	0,00
13	- Aufw. für Sach- und Dienstleistungen	-454,18	0,00	0,00	0,00	-490,73	-490,73
14	- Bilanzielle Abschreibungen	0,00	0,00	0,00	0,00	0,00	0,00
15	- Transferaufwendungen	0,00	0,00	0,00	0,00	0,00	0,00
16	- Sonstige ordentliche Aufwendungen	-2.567,57	-750,00	0,00	-750,00	-1.456,45	-706,45
17	= Ordentliche Aufwendungen	-15.871,93	-15.730,00	0,00	-15.730,00	-17.155,90	-1.425,90
18	= Ergebnis der lfd. Verwaltungstätigkeit (Zeilen 10 und 17)	-15.871,93	-15.730,00	0,00	-15.730,00	-17.155,90	-1.425,90
19	+ Finanzerträge	0,00	0,00	0,00	0,00	0,00	0,00
20	- Zinsen und sonstige Finanzaufwendungen	0,00	0,00	0,00	0,00	0,00	0,00
21	= Finanzergebnis (Zeilen 19 und 20)	0,00	0,00	0,00	0,00	0,00	0,00
22	= Ordentliches Ergebnis (Zeilen 18 und 21)	-15.871,93	-15.730,00	0,00	-15.730,00	-17.155,90	-1.425,90
23	+ außerordentliche Erträge	0,00	0,00	0,00	0,00	0,00	0,00
24	- außerordentliche Aufwendungen	0,00	0,00	0,00	0,00	0,00	0,00
25	= Außerordentliches Ergebnis (Zeilen 23 und 24)	0,00	0,00	0,00	0,00	0,00	0,00
26	= Jahresergebnis (Zeilen 22 und 25)	-15.871,93	-15.730,00	0,00	-15.730,00	-17.155,90	-1.425,90
27	+ Erträge aus internen Leistungsbeziehungen	24.779,80	0,00	0,00	0,00	26.205,27	26.205,27
28	- Aufw. aus internen Leistungsbeziehungen	-8.907,87	0,00	0,00	0,00	-9.049,37	-9.049,37
29	= Internes Jahresergebnis	0,00	-15.730,00	0,00	-15.730,00	0,00	15.730,00

Jahresabschluss 2010

Teilergebnisrechnung Produkt 010401 Rechnungsprüfung							
Stadt Beverungen							
Nr.	Bezeichnung	Ergebnis 2009	Ansatz lt. HHP 2010	Üpl/Apl/HH-Reste	Fortgeschrieb. Ansatz 2010	Ergebnis 2010	Vergleich Fortg. Ansatz/Ergebnis
01	Steuern und ähnliche Abgaben	0,00	0,00	0,00	0,00	0,00	0,00
02	+ Zuwendungen und allgemeine Umlagen	0,00	0,00	0,00	0,00	0,00	0,00
03	+ Sonstige Transfererträge	0,00	0,00	0,00	0,00	0,00	0,00
04	+ Öffentlich-rechtliche Leistungsentgelte	0,00	0,00	0,00	0,00	0,00	0,00
05	+ Privatrechtliche Leistungsentgelte	0,00	0,00	0,00	0,00	0,00	0,00
06	+ Kostenerstattungen und Kostenumlagen	0,00	0,00	0,00	0,00	0,00	0,00
07	+ Sonstige ordentliche Erträge	0,00	0,00	0,00	0,00	0,00	0,00
08	+ Aktivierte Eigenleistungen	0,00	0,00	0,00	0,00	0,00	0,00
09	+/- Bestandsveränderungen	0,00	0,00	0,00	0,00	0,00	0,00
10	= Ordentliche Erträge	0,00	0,00	0,00	0,00	0,00	0,00
11	- Personalaufwendungen	-9.191,23	-5.800,00	0,00	-5.800,00	-3.458,11	2.341,89
12	- Versorgungsaufwendungen	-2.729,85	-3.600,00	0,00	-3.600,00	-8.055,27	-4.455,27
13	- Aufw. für Sach- und Dienstleistungen	-20.247,27	-20.500,00	0,00	-20.500,00	-20.018,79	481,21
14	- Bilanzielle Abschreibungen	0,00	0,00	0,00	0,00	0,00	0,00
15	- Transferaufwendungen	0,00	0,00	0,00	0,00	0,00	0,00
16	- Sonstige ordentliche Aufwendungen	-417,63	-50,00	0,00	-50,00	-414,06	-364,06
17	= Ordentliche Aufwendungen	-32.585,98	-29.950,00	0,00	-29.950,00	-31.946,23	-1.996,23
18	= Ergebnis der lfd. Verwaltungstätigkeit (Zeilen 10 und 17)	-32.585,98	-29.950,00	0,00	-29.950,00	-31.946,23	-1.996,23
19	+ Finanzerträge	0,00	0,00	0,00	0,00	0,00	0,00
20	- Zinsen und sonstige Finanzaufwendungen	0,00	0,00	0,00	0,00	0,00	0,00
21	= Finanzergebnis (Zeilen 19 und 20)	0,00	0,00	0,00	0,00	0,00	0,00
22	= Ordentliches Ergebnis (Zeilen 18 und 21)	-32.585,98	-29.950,00	0,00	-29.950,00	-31.946,23	-1.996,23
23	+ außerordentliche Erträge	0,00	0,00	0,00	0,00	0,00	0,00
24	- außerordentliche Aufwendungen	0,00	0,00	0,00	0,00	0,00	0,00
25	= Außerordentliches Ergebnis (Zeilen 23 und 24)	0,00	0,00	0,00	0,00	0,00	0,00
26	= Jahresergebnis (Zeilen 22 und 25)	-32.585,98	-29.950,00	0,00	-29.950,00	-31.946,23	-1.996,23
27	+ Erträge aus internen Leistungsbeziehungen	40.146,22	0,00	0,00	0,00	39.496,95	39.496,95
28	- Aufw. aus internen Leistungsbeziehungen	-7.560,24	0,00	0,00	0,00	-7.550,72	-7.550,72
29	= Internes Jahresergebnis	0,00	-29.950,00	0,00	-29.950,00	0,00	29.950,00

Jahresabschluss 2010

Teilergebnisrechnung Produkt 010501 Zentrale Dienste für alle Organisationseinheiten							
Stadt Beverungen							
Nr.	Bezeichnung	Ergebnis 2009	Ansatz lt. HHP 2010	Üpl/Apl/ HH-Reste	Fortgeschrieb. Ansatz 2010	Ergebnis 2010	Vergleich Fortg. Ansatz/Ergebnis
01	Steuern und ähnliche Abgaben	0,00	0,00	0,00	0,00	0,00	0,00
02	+ Zuwendungen und allgemeine Umlagen	0,00	0,00	0,00	0,00	0,00	0,00
03	+ Sonstige Transfererträge	0,00	0,00	0,00	0,00	0,00	0,00
04	+ Öffentlich-rechtliche Leistungsentgelte	0,00	0,00	0,00	0,00	0,00	0,00
05	+ Privatrechtliche Leistungsentgelte	0,00	0,00	0,00	0,00	0,00	0,00
06	+ Kostenerstattungen und Kostenumlagen	24.921,48	17.000,00	0,00	17.000,00	1.433,67	-15.566,33
07	+ Sonstige ordentliche Erträge	113,28	870,00	0,00	870,00	273,39	-596,61
08	+ Aktivierte Eigenleistungen	0,00	0,00	0,00	0,00	0,00	0,00
09	+/- Bestandsveränderungen	0,00	0,00	0,00	0,00	0,00	0,00
10	= Ordentliche Erträge	25.034,76	17.870,00	0,00	17.870,00	1.707,06	-16.162,94
11	- Personalaufwendungen	-156.476,20	-54.930,00	0,00	-54.930,00	-50.258,47	4.671,53
12	- Versorgungsaufwendungen	-906,39	-1.300,00	0,00	-1.300,00	-2.728,29	-1.428,29
13	- Aufw. für Sach- und Dienstleistungen	-16.759,49	-79.980,00	0,00	-79.980,00	-6.702,23	73.277,77
14	- Bilanzielle Abschreibungen	-8.710,18	-5.000,00	-1.239,58	-6.239,58	-6.239,58	0,00
15	- Transferaufwendungen	0,00	0,00	0,00	0,00	0,00	0,00
16	- Sonstige ordentliche Aufwendungen	-38.434,26	-190.344,00	0,00	-190.344,00	-22.964,04	167.379,96
17	= Ordentliche Aufwendungen	-221.286,52	-331.554,00	-1.239,58	-332.793,58	-88.892,61	243.900,97
18	= Ergebnis der lfd. Verwaltungstätigkeit (Zeilen 10 und 17)	-196.251,76	-313.684,00	-1.239,58	-314.923,58	-87.185,55	227.738,03
19	+ Finanzerträge	0,00	0,00	0,00	0,00	0,00	0,00
20	- Zinsen und sonstige Finanzaufwendungen	0,00	0,00	0,00	0,00	0,00	0,00
21	= Finanzergebnis (Zeilen 19 und 20)	0,00	0,00	0,00	0,00	0,00	0,00
22	= Ordentliches Ergebnis (Zeilen 18 und 21)	-196.251,76	-313.684,00	-1.239,58	-314.923,58	-87.185,55	227.738,03
23	+ außerordentliche Erträge	0,00	0,00	0,00	0,00	0,00	0,00
24	- außerordentliche Aufwendungen	0,00	0,00	0,00	0,00	0,00	0,00
25	= Außerordentliches Ergebnis (Zeilen 23 und 24)	0,00	0,00	0,00	0,00	0,00	0,00
26	= Jahresergebnis (Zeilen 22 und 25)	-196.251,76	-313.684,00	-1.239,58	-314.923,58	-87.185,55	227.738,03
27	+ Erträge aus internen Leistungsbeziehungen	227.680,93	0,00	0,00	0,00	119.565,76	119.565,76
28	- Aufw. aus internen Leistungsbeziehungen	-30.678,68	0,00	0,00	0,00	-31.398,26	-31.398,26
29	= Internes Jahresergebnis	750,49	-313.684,00	-1.239,58	-314.923,58	981,95	315.905,53

Jahresabschluss 2010

Teilfinanzrechnung Produkt 010501 Zentrale Dienste für alle Organisationseinheiten							
Stadt Beverungen							
Nr.	Bezeichnung	Ergebnis 2009	Ansatz lt. HHP 2010	Üpl/Apl/HH-Reste	Fortgeschrieb. Ansatz 2010	Ergebnis 2010	Vergleich Fortg. Ansatz/Ergebnis
18	+ Zuwendungen für Investitionsmaßnahmen	0,00	0,00	0,00	0,00	0,00	0,00
19	+ Einz. a. d. Veräußerung v. Sachanlagen	25,00	0,00	0,00	0,00	0,00	0,00
20	+ Einz. a. d. Veräußerung v. Finanzanlagen	0,00	0,00	0,00	0,00	0,00	0,00
21	+ Einz. a. Beiträgen u. ä. Entgelten	0,00	0,00	0,00	0,00	0,00	0,00
22	+ Sonstige Investitionseinzahlungen	0,00	0,00	0,00	0,00	0,00	0,00
23	= Einzahlungen aus Investitionstätigkeit	25,00	0,00	0,00	0,00	0,00	0,00
24	- Ausz. Erwerb v. Grundstücken u. Gebäuden	0,00	0,00	0,00	0,00	0,00	0,00
25	- Ausz. f. Baumaßnahmen	0,00	0,00	0,00	0,00	0,00	0,00
26	- Ausz. Erwerb v. bewegl. Anlagevermögen	-12.577,96	-15.000,00	0,00	-15.000,00	-5.546,97	9.453,03
27	- Ausz. f. d. Erwerb v. Finanzanlagen	0,00	0,00	0,00	0,00	0,00	0,00
28	- Ausz. v. aktivierbaren Zuwendungen	0,00	0,00	0,00	0,00	0,00	0,00
29	- Sonstige Investitionsauszahlungen	0,00	0,00	0,00	0,00	0,00	0,00
30	= Auszahlungen aus Investitionstätigkeit	-12.577,96	-15.000,00	0,00	-15.000,00	-5.546,97	9.453,03
31	= Saldo Investitionstätigkeit (= Zeilen 23 und 30)	-12.552,96	-15.000,00	0,00	-15.000,00	-5.546,97	9.453,03

Jahresabschluss 2010

Teilergebnisrechnung Produkt 010701 Personalmanagement							
Stadt Beverungen							
Nr.	Bezeichnung	Ergebnis 2009	Ansatz lt. HHP 2010	Üpl/Apl/HH-Reste	Fortgeschrieb. Ansatz 2010	Ergebnis 2010	Vergleich Fortg. Ansatz/Ergebnis
01	Steuern und ähnliche Abgaben	0,00	0,00	0,00	0,00	0,00	0,00
02	+ Zuwendungen und allgemeine Umlagen	0,00	0,00	0,00	0,00	0,00	0,00
03	+ Sonstige Transfererträge	0,00	0,00	0,00	0,00	0,00	0,00
04	+ Öffentlich-rechtliche Leistungsentgelte	0,00	0,00	0,00	0,00	0,00	0,00
05	+ Privatrechtliche Leistungsentgelte	0,00	0,00	0,00	0,00	0,00	0,00
06	+ Kostenerstattungen und Kostenumlagen	24.918,52	26.000,00	0,00	26.000,00	28.348,99	2.348,99
07	+ Sonstige ordentliche Erträge	0,00	17.000,00	0,00	17.000,00	0,00	-17.000,00
08	+ Aktivierte Eigenleistungen	0,00	0,00	0,00	0,00	0,00	0,00
09	+/- Bestandsveränderungen	0,00	0,00	0,00	0,00	0,00	0,00
10	= Ordentliche Erträge	24.918,52	43.000,00	0,00	43.000,00	28.348,99	-14.651,01
11	- Personalaufwendungen	-238.476,98	-389.820,00	0,00	-389.820,00	-158.441,16	231.378,84
12	- Versorgungsaufwendungen	-28.914,04	-105.700,00	0,00	-105.700,00	-141.756,80	-36.056,80
13	- Aufw. für Sach- und Dienstleistungen	-20.891,60	-10.000,00	0,00	-10.000,00	-23.030,72	-13.030,72
14	- Bilanzielle Abschreibungen	-338,84	0,00	-338,84	-338,84	-338,84	0,00
15	- Transferaufwendungen	0,00	0,00	0,00	0,00	0,00	0,00
16	- Sonstige ordentliche Aufwendungen	-44.187,93	-48.870,00	0,00	-48.870,00	-36.829,65	12.040,35
17	= Ordentliche Aufwendungen	-332.809,39	-554.390,00	-338,84	-554.728,84	-360.397,17	194.331,67
18	= Ergebnis der lfd. Verwaltungstätigkeit (Zeilen 10 und 17)	-307.890,87	-511.390,00	-338,84	-511.728,84	-332.048,18	179.680,66
19	+ Finanzerträge	0,00	0,00	0,00	0,00	0,00	0,00
20	- Zinsen und sonstige Finanzaufwendungen	0,00	0,00	0,00	0,00	0,00	0,00
21	= Finanzergebnis (Zeilen 19 und 20)	0,00	0,00	0,00	0,00	0,00	0,00
22	= Ordentliches Ergebnis (Zeilen 18 und 21)	-307.890,87	-511.390,00	-338,84	-511.728,84	-332.048,18	179.680,66
23	+ außerordentliche Erträge	0,00	0,00	0,00	0,00	0,00	0,00
24	- außerordentliche Aufwendungen	0,00	0,00	0,00	0,00	0,00	0,00
25	= Außerordentliches Ergebnis (Zeilen 23 und 24)	0,00	0,00	0,00	0,00	0,00	0,00
26	= Jahresergebnis (Zeilen 22 und 25)	-307.890,87	-511.390,00	-338,84	-511.728,84	-332.048,18	179.680,66
27	+ Erträge aus internen Leistungsbeziehungen	376.674,92	5.100,00	0,00	5.100,00	399.505,07	394.405,07
28	- Aufw. aus internen Leistungsbeziehungen	-70.870,44	0,00	0,00	0,00	-67.456,89	-67.456,89
29	= Internes Jahresergebnis	-2.086,39	-506.290,00	-338,84	-506.628,84	0,00	506.628,84

Jahresabschluss 2010

Teilergebnisrechnung Produkt 010801 Finanzmanagement							
Stadt Beverungen							
Nr.	Bezeichnung	Ergebnis 2009	Ansatz lt. HHP 2010	Üpl/Apl/ HH-Reste	Fortgeschrieb. Ansatz 2010	Ergebnis 2010	Vergleich Fortg. Ansatz/Ergebnis
01	Steuern und ähnliche Abgaben	0,00	0,00	0,00	0,00	0,00	0,00
02	+ Zuwendungen und allgemeine Umlagen	0,00	0,00	0,00	0,00	0,00	0,00
03	+ Sonstige Transfererträge	0,00	0,00	0,00	0,00	0,00	0,00
04	+ Öffentlich-rechtliche Leistungsentgelte	187,00	300,00	0,00	300,00	85,00	-215,00
05	+ Privatrechtliche Leistungsentgelte	0,00	0,00	0,00	0,00	0,00	0,00
06	+ Kostenerstattungen und Kostenumlagen	0,00	140.000,00	0,00	140.000,00	0,00	-140.000,00
07	+ Sonstige ordentliche Erträge	243,00	4.000,00	0,00	4.000,00	430,50	-3.569,50
08	+ Aktivierte Eigenleistungen	0,00	0,00	0,00	0,00	0,00	0,00
09	+/- Bestandsveränderungen	0,00	0,00	0,00	0,00	0,00	0,00
10	= Ordentliche Erträge	430,00	144.300,00	0,00	144.300,00	515,50	-143.784,50
11	- Personalaufwendungen	-258.795,76	-205.250,00	0,00	-205.250,00	-164.951,17	40.298,83
12	- Versorgungsaufwendungen	-42.903,07	-60.700,00	0,00	-60.700,00	-136.160,68	-75.460,68
13	- Aufw. für Sach- und Dienstleistungen	-84.048,65	-30.000,00	0,00	-30.000,00	-65.183,32	-35.183,32
14	- Bilanzielle Abschreibungen	0,00	0,00	0,00	0,00	0,00	0,00
15	- Transferaufwendungen	0,00	0,00	0,00	0,00	0,00	0,00
16	- Sonstige ordentliche Aufwendungen	-29.984,39	-21.495,00	0,00	-21.495,00	-30.519,90	-9.024,90
17	= Ordentliche Aufwendungen	-415.731,87	-317.445,00	0,00	-317.445,00	-396.815,07	-79.370,07
18	= Ergebnis der lfd. Verwaltungstätigkeit (Zeilen 10 und 17)	-415.301,87	-173.145,00	0,00	-173.145,00	-396.299,57	-223.154,57
19	+ Finanzerträge	0,00	0,00	0,00	0,00	0,00	0,00
20	- Zinsen und sonstige Finanzaufwendungen	0,00	0,00	0,00	0,00	0,00	0,00
21	= Finanzergebnis (Zeilen 19 und 20)	0,00	0,00	0,00	0,00	0,00	0,00
22	= Ordentliches Ergebnis (Zeilen 18 und 21)	-415.301,87	-173.145,00	0,00	-173.145,00	-396.299,57	-223.154,57
23	+ außerordentliche Erträge	0,00	0,00	0,00	0,00	0,00	0,00
24	- außerordentliche Aufwendungen	0,00	0,00	0,00	0,00	0,00	0,00
25	= Außerordentliches Ergebnis (Zeilen 23 und 24)	0,00	0,00	0,00	0,00	0,00	0,00
26	= Jahresergebnis (Zeilen 22 und 25)	-415.301,87	-173.145,00	0,00	-173.145,00	-396.299,57	-223.154,57
27	+ Erträge aus internen Leistungsbeziehungen	402.162,95	24.000,00	0,00	24.000,00	389.037,97	365.037,97
28	- Aufw. aus internen Leistungsbeziehungen	-194.706,27	0,00	0,00	0,00	-220.779,36	-220.779,36
29	= Internes Jahresergebnis	-207.845,19	-149.145,00	0,00	-149.145,00	-228.040,96	-78.895,96

Jahresabschluss 2010

Teilergebnisrechnung Produkt 010802 Zahlungsverkehr und Vollstreckung							
Stadt Beverungen							
Nr.	Bezeichnung	Ergebnis 2009	Ansatz lt. HHP 2010	Üpl/Apl/HH-Reste	Fortgeschrieb. Ansatz 2010	Ergebnis 2010	Vergleich Fortg. Ansatz/Ergebnis
01	Steuern und ähnliche Abgaben	0,00	0,00	0,00	0,00	0,00	0,00
02	+ Zuwendungen und allgemeine Umlagen	0,00	0,00	0,00	0,00	0,00	0,00
03	+ Sonstige Transfererträge	0,00	0,00	0,00	0,00	0,00	0,00
04	+ Öffentlich-rechtliche Leistungsentgelte	0,00	0,00	0,00	0,00	0,00	0,00
05	+ Privatrechtliche Leistungsentgelte	0,00	0,00	0,00	0,00	0,00	0,00
06	+ Kostenerstattungen und Kostenumlagen	0,00	0,00	0,00	0,00	0,00	0,00
07	+ Sonstige ordentliche Erträge	35.196,84	35.300,00	0,00	35.300,00	36.621,38	1.321,38
08	+ Aktivierte Eigenleistungen	0,00	0,00	0,00	0,00	0,00	0,00
09	+/- Bestandsveränderungen	0,00	0,00	0,00	0,00	0,00	0,00
10	= Ordentliche Erträge	35.196,84	35.300,00	0,00	35.300,00	36.621,38	1.321,38
11	- Personalaufwendungen	-178.422,26	-144.250,00	0,00	-144.250,00	-116.265,29	27.984,71
12	- Versorgungsaufwendungen	-32.383,36	-48.000,00	0,00	-48.000,00	-106.263,74	-58.263,74
13	- Aufw. für Sach- und Dienstleistungen	-5.719,95	0,00	0,00	0,00	-28.126,98	-28.126,98
14	- Bilanzielle Abschreibungen	0,00	0,00	0,00	0,00	0,00	0,00
15	- Transferaufwendungen	0,00	0,00	0,00	0,00	0,00	0,00
16	- Sonstige ordentliche Aufwendungen	-15.989,56	-4.080,00	0,00	-4.080,00	-15.662,44	-11.582,44
17	= Ordentliche Aufwendungen	-232.515,13	-196.330,00	0,00	-196.330,00	-266.318,45	-69.988,45
18	= Ergebnis der lfd. Verwaltungstätigkeit (Zeilen 10 und 17)	-197.318,29	-161.030,00	0,00	-161.030,00	-229.697,07	-68.667,07
19	+ Finanzerträge	0,00	0,00	0,00	0,00	0,00	0,00
20	- Zinsen und sonstige Finanzaufwendungen	0,00	0,00	0,00	0,00	0,00	0,00
21	= Finanzergebnis (Zeilen 19 und 20)	0,00	0,00	0,00	0,00	0,00	0,00
22	= Ordentliches Ergebnis (Zeilen 18 und 21)	-197.318,29	-161.030,00	0,00	-161.030,00	-229.697,07	-68.667,07
23	+ außerordentliche Erträge	0,00	0,00	0,00	0,00	0,00	0,00
24	- außerordentliche Aufwendungen	0,00	0,00	0,00	0,00	0,00	0,00
25	= Außerordentliches Ergebnis (Zeilen 23 und 24)	0,00	0,00	0,00	0,00	0,00	0,00
26	= Jahresergebnis (Zeilen 22 und 25)	-197.318,29	-161.030,00	0,00	-161.030,00	-229.697,07	-68.667,07
27	+ Erträge aus internen Leistungsbeziehungen	211.282,00	12.000,00	0,00	12.000,00	224.075,68	212.075,68
28	- Aufw. aus internen Leistungsbeziehungen	-73.724,87	0,00	0,00	0,00	-51.688,23	-51.688,23
29	= Internes Jahresergebnis	-59.761,16	-149.030,00	0,00	-149.030,00	-57.309,62	91.720,38

Jahresabschluss 2010

Teilergebnisrechnung Produkt 010804 Beteiligungen							
Stadt Beverungen							
Nr.	Bezeichnung	Ergebnis 2009	Ansatz lt. HHP 2010	Üpl/Apl/ HH-Reste	Fortgeschrieb. Ansatz 2010	Ergebnis 2010	Vergleich Fortg. Ansatz/Ergebnis
01	Steuern und ähnliche Abgaben	0,00	0,00	0,00	0,00	0,00	0,00
02	+ Zuwendungen und allgemeine Umlagen	0,00	0,00	0,00	0,00	0,00	0,00
03	+ Sonstige Transfererträge	0,00	0,00	0,00	0,00	0,00	0,00
04	+ Öffentlich-rechtliche Leistungsentgelte	0,00	0,00	0,00	0,00	0,00	0,00
05	+ Privatrechtliche Leistungsentgelte	0,00	0,00	0,00	0,00	0,00	0,00
06	+ Kostenerstattungen und Kostenumlagen	351.669,14	0,00	0,00	0,00	324.336,12	324.336,12
07	+ Sonstige ordentliche Erträge	0,00	0,00	0,00	0,00	140,00	140,00
08	+ Aktivierte Eigenleistungen	0,00	0,00	0,00	0,00	0,00	0,00
09	+/- Bestandsveränderungen	0,00	0,00	0,00	0,00	0,00	0,00
10	= Ordentliche Erträge	351.669,14	0,00	0,00	0,00	324.476,12	324.476,12
11	- Personalaufwendungen	-13.337,94	-8.600,00	0,00	-8.600,00	-4.980,59	3.619,41
12	- Versorgungsaufwendungen	-3.528,68	-5.300,00	0,00	-5.300,00	-11.504,99	-6.204,99
13	- Aufw. für Sach- und Dienstleistungen	-934,33	-90.400,00	0,00	-90.400,00	-7.920,49	82.479,51
14	- Bilanzielle Abschreibungen	0,00	0,00	0,00	0,00	0,00	0,00
15	- Transferaufwendungen	-1.448.700,00	-1.933.480,00	0,00	-1.933.480,00	-1.829.228,18	104.251,82
16	- Sonstige ordentliche Aufwendungen	-16.364,75	-60,00	0,00	-60,00	-26.014,43	-25.954,43
17	= Ordentliche Aufwendungen	-1.482.865,70	-2.037.840,00	0,00	-2.037.840,00	-1.879.648,68	158.191,32
18	= Ergebnis der lfd. Verwaltungstätigkeit (Zeilen 10 und 17)	-1.131.196,56	-2.037.840,00	0,00	-2.037.840,00	-1.555.172,56	482.667,44
19	+ Finanzerträge	380.078,75	550.000,00	0,00	550.000,00	0,00	-550.000,00
20	- Zinsen und sonstige Finanzaufwendungen	0,00	0,00	0,00	0,00	0,00	0,00
21	= Finanzergebnis (Zeilen 19 und 20)	380.078,75	550.000,00	0,00	550.000,00	0,00	-550.000,00
22	= Ordentliches Ergebnis (Zeilen 18 und 21)	-751.117,81	-1.487.840,00	0,00	-1.487.840,00	-1.555.172,56	-67.332,56
23	+ außerordentliche Erträge	0,00	0,00	0,00	0,00	0,00	0,00
24	- außerordentliche Aufwendungen	0,00	0,00	0,00	0,00	0,00	0,00
25	= Außerordentliches Ergebnis (Zeilen 23 und 24)	0,00	0,00	0,00	0,00	0,00	0,00
26	= Jahresergebnis (Zeilen 22 und 25)	-751.117,81	-1.487.840,00	0,00	-1.487.840,00	-1.555.172,56	-67.332,56
27	+ Erträge aus internen Leistungsbeziehungen	0,00	0,00	0,00	0,00	0,00	0,00
28	- Aufw. aus internen Leistungsbeziehungen	-548.959,37	0,00	0,00	0,00	-491.996,88	-491.996,88
29	= Internes Jahresergebnis	-1.300.077,18	-1.487.840,00	0,00	-1.487.840,00	-2.047.169,44	-559.329,44

Jahresabschluss 2010

Teilfinanzrechnung Produkt 010804 Beteiligungen							
Stadt Beverungen							
Nr.	Bezeichnung	Ergebnis 2009	Ansatz lt. HHP 2010	Üpl/Apl/HH-Reste	Fortgeschrieb. Ansatz 2010	Ergebnis 2010	Vergleich Fortg. Ansatz/Ergebnis
18	+ Zuwendungen für Investitionsmaßnahmen	0,00	0,00	0,00	0,00	0,00	0,00
19	+ Einz. a. d. Veräußerung v. Sachanlagen	0,00	0,00	0,00	0,00	0,00	0,00
20	+ Einz. a. d. Veräußerung v. Finanzanlagen	0,00	0,00	0,00	0,00	0,00	0,00
21	+ Einz. a. Beiträgen u. ä. Entgelten	0,00	0,00	0,00	0,00	0,00	0,00
22	+ Sonstige Investitionseinzahlungen	0,00	0,00	0,00	0,00	0,00	0,00
23	= Einzahlungen aus Investitionstätigkeit	0,00	0,00	0,00	0,00	0,00	0,00
24	- Ausz. Erwerb v. Grundstücken u. Gebäuden	0,00	0,00	0,00	0,00	0,00	0,00
25	- Ausz. f. Baumaßnahmen	0,00	0,00	0,00	0,00	0,00	0,00
26	- Ausz. Erwerb v. bewegl. Anlagevermögen	0,00	0,00	0,00	0,00	0,00	0,00
27	- Ausz. f. d. Erwerb v. Finanzanlagen	0,00	-32.800,00	0,00	-32.800,00	0,00	32.800,00
28	- Ausz. v. aktivierbaren Zuwendungen	0,00	0,00	0,00	0,00	0,00	0,00
29	- Sonstige Investitionsauszahlungen	0,00	0,00	0,00	0,00	0,00	0,00
30	= Auszahlungen aus Investitionstätigkeit	0,00	-32.800,00	0,00	-32.800,00	0,00	32.800,00
31	= Saldo Investitionstätigkeit (= Zeilen 23 und 30)	0,00	-32.800,00	0,00	-32.800,00	0,00	32.800,00

Jahresabschluss 2010

Teilergebnisrechnung Produkt 010901 Dienstleistungen im IT-Bereich							
Stadt Beverungen							
Nr.	Bezeichnung	Ergebnis 2009	Ansatz lt. HHP 2010	Üpl/Apl/ HH-Reste	Fortgeschrieb. Ansatz 2010	Ergebnis 2010	Vergleich Fortg. Ansatz/Ergebnis
01	Steuern und ähnliche Abgaben	0,00	0,00	0,00	0,00	0,00	0,00
02	+ Zuwendungen und allgemeine Umlagen	0,00	0,00	0,00	0,00	0,00	0,00
03	+ Sonstige Transfererträge	0,00	0,00	0,00	0,00	0,00	0,00
04	+ Öffentlich-rechtliche Leistungsentgelte	0,00	0,00	0,00	0,00	0,00	0,00
05	+ Privatrechtliche Leistungsentgelte	0,00	0,00	0,00	0,00	0,00	0,00
06	+ Kostenerstattungen und Kostenumlagen	624,00	40.000,00	0,00	40.000,00	792,00	-39.208,00
07	+ Sonstige ordentliche Erträge	90,00	150,00	0,00	150,00	0,00	-150,00
08	+ Aktivierte Eigenleistungen	0,00	0,00	0,00	0,00	0,00	0,00
09	+/- Bestandsveränderungen	0,00	0,00	0,00	0,00	0,00	0,00
10	= Ordentliche Erträge	714,00	40.150,00	0,00	40.150,00	792,00	-39.358,00
11	- Personalaufwendungen	-55.420,47	-55.300,00	0,00	-55.300,00	-54.555,09	744,91
12	- Versorgungsaufwendungen	-602,91	-1.000,00	0,00	-1.000,00	-2.173,07	-1.173,07
13	- Aufw. für Sach- und Dienstleistungen	-38.285,93	-173.500,00	0,00	-173.500,00	-42.786,95	130.713,05
14	- Bilanzielle Abschreibungen	0,00	0,00	0,00	0,00	0,00	0,00
15	- Transferaufwendungen	0,00	0,00	0,00	0,00	0,00	0,00
16	- Sonstige ordentliche Aufwendungen	-6.492,32	-830,00	0,00	-830,00	-6.642,16	-5.812,16
17	= Ordentliche Aufwendungen	-100.801,63	-230.630,00	0,00	-230.630,00	-106.157,27	124.472,73
18	= Ergebnis der lfd. Verwaltungstätigkeit (Zeilen 10 und 17)	-100.087,63	-190.480,00	0,00	-190.480,00	-105.365,27	85.114,73
19	+ Finanzerträge	0,00	0,00	0,00	0,00	0,00	0,00
20	- Zinsen und sonstige Finanzaufwendungen	0,00	0,00	0,00	0,00	0,00	0,00
21	= Finanzergebnis (Zeilen 19 und 20)	0,00	0,00	0,00	0,00	0,00	0,00
22	= Ordentliches Ergebnis (Zeilen 18 und 21)	-100.087,63	-190.480,00	0,00	-190.480,00	-105.365,27	85.114,73
23	+ außerordentliche Erträge	0,00	0,00	0,00	0,00	0,00	0,00
24	- außerordentliche Aufwendungen	0,00	0,00	0,00	0,00	0,00	0,00
25	= Außerordentliches Ergebnis (Zeilen 23 und 24)	0,00	0,00	0,00	0,00	0,00	0,00
26	= Jahresergebnis (Zeilen 22 und 25)	-100.087,63	-190.480,00	0,00	-190.480,00	-105.365,27	85.114,73
27	+ Erträge aus internen Leistungsbeziehungen	117.873,61	0,00	0,00	0,00	122.352,59	122.352,59
28	- Aufw. aus internen Leistungsbeziehungen	-16.139,38	0,00	0,00	0,00	-15.340,72	-15.340,72
29	= Internes Jahresergebnis	1.646,60	-190.480,00	0,00	-190.480,00	1.646,60	192.126,60

Jahresabschluss 2010

Teilfinanzrechnung Produkt 010901 Dienstleistungen im IT-Bereich							
Stadt Beverungen							
Nr.	Bezeichnung	Ergebnis 2009	Ansatz lt. HHP 2010	Üpl/Apl/HH-Reste	Fortgeschrieb. Ansatz 2010	Ergebnis 2010	Vergleich Fortg. Ansatz/Ergebnis
18	+ Zuwendungen für Investitionsmaßnahmen	0,00	0,00	0,00	0,00	0,00	0,00
19	+ Einz. a. d. Veräußerung v. Sachanlagen	1.951,16	150,00	0,00	150,00	0,00	-150,00
20	+ Einz. a. d. Veräußerung v. Finanzanlagen	0,00	0,00	0,00	0,00	0,00	0,00
21	+ Einz. a. Beiträgen u. ä. Entgelten	0,00	0,00	0,00	0,00	0,00	0,00
22	+ Sonstige Investitionseinzahlungen	0,00	0,00	0,00	0,00	0,00	0,00
23	= Einzahlungen aus Investitionstätigkeit	1.951,16	150,00	0,00	150,00	0,00	-150,00
24	- Ausz. Erwerb v. Grundstücken u. Gebäuden	0,00	0,00	0,00	0,00	0,00	0,00
25	- Ausz. f. Baumaßnahmen	0,00	0,00	0,00	0,00	0,00	0,00
26	- Ausz. Erwerb v. bewegl. Anlagevermögen	-4.552,28	0,00	0,00	0,00	-7.293,81	-7.293,81
27	- Ausz. f. d. Erwerb v. Finanzanlagen	0,00	0,00	0,00	0,00	0,00	0,00
28	- Ausz. v. aktivierbaren Zuwendungen	0,00	0,00	0,00	0,00	0,00	0,00
29	- Sonstige Investitionsauszahlungen	0,00	0,00	0,00	0,00	0,00	0,00
30	= Auszahlungen aus Investitionstätigkeit	-4.552,28	0,00	0,00	0,00	-7.293,81	-7.293,81
31	= Saldo Investitionstätigkeit (= Zeilen 23 und 30)	-2.601,12	150,00	0,00	150,00	-7.293,81	-7.443,81

Jahresabschluss 2010

Teilergebnisrechnung Produkt 011003 Grundstücksangelegenheiten							
Stadt Beverungen							
Nr.	Bezeichnung	Ergebnis 2009	Ansatz lt. HHP 2010	Üpl/Apl/ HH-Reste	Fortgeschrieb. Ansatz 2010	Ergebnis 2010	Vergleich Fortg. Ansatz/Ergebnis
01	Steuern und ähnliche Abgaben	0,00	0,00	0,00	0,00	0,00	0,00
02	+ Zuwendungen und allgemeine Umlagen	0,00	0,00	0,00	0,00	0,00	0,00
03	+ Sonstige Transfererträge	0,00	0,00	0,00	0,00	0,00	0,00
04	+ Öffentlich-rechtliche Leistungsentgelte	347,50	350,00	0,00	350,00	244,00	-106,00
05	+ Privatrechtliche Leistungsentgelte	83.952,03	85.900,00	0,00	85.900,00	85.587,70	-312,30
06	+ Kostenerstattungen und Kostenumlagen	6.669,80	1.000,00	0,00	1.000,00	8.708,48	7.708,48
07	+ Sonstige ordentliche Erträge	1.640,23	0,00	0,00	0,00	5.972,86	5.972,86
08	+ Aktivierte Eigenleistungen	0,00	0,00	0,00	0,00	0,00	0,00
09	+/- Bestandsveränderungen	0,00	0,00	0,00	0,00	0,00	0,00
10	= Ordentliche Erträge	92.609,56	87.250,00	0,00	87.250,00	100.513,04	13.263,04
11	- Personalaufwendungen	-34.727,15	-37.500,00	0,00	-37.500,00	-31.097,61	6.402,39
12	- Versorgungsaufwendungen	-3.058,55	-4.500,00	0,00	-4.500,00	-9.427,40	-4.927,40
13	- Aufw. für Sach- und Dienstleistungen	-17.383,97	-14.000,00	0,00	-14.000,00	-21.024,08	-7.024,08
14	- Bilanzielle Abschreibungen	0,00	0,00	0,00	0,00	0,00	0,00
15	- Transferaufwendungen	0,00	0,00	0,00	0,00	0,00	0,00
16	- Sonstige ordentliche Aufwendungen	-103.263,36	-96.700,00	0,00	-96.700,00	-120.892,08	-24.192,08
17	= Ordentliche Aufwendungen	-158.433,03	-152.700,00	0,00	-152.700,00	-182.441,17	-29.741,17
18	= Ergebnis der lfd. Verwaltungstätigkeit (Zeilen 10 und 17)	-65.823,47	-65.450,00	0,00	-65.450,00	-81.928,13	-16.478,13
19	+ Finanzerträge	0,00	0,00	0,00	0,00	0,00	0,00
20	- Zinsen und sonstige Finanzaufwendungen	0,00	0,00	0,00	0,00	0,00	0,00
21	= Finanzergebnis (Zeilen 19 und 20)	0,00	0,00	0,00	0,00	0,00	0,00
22	= Ordentliches Ergebnis (Zeilen 18 und 21)	-65.823,47	-65.450,00	0,00	-65.450,00	-81.928,13	-16.478,13
23	+ außerordentliche Erträge	0,00	0,00	0,00	0,00	0,00	0,00
24	- außerordentliche Aufwendungen	0,00	0,00	0,00	0,00	0,00	0,00
25	= Außerordentliches Ergebnis (Zeilen 23 und 24)	0,00	0,00	0,00	0,00	0,00	0,00
26	= Jahresergebnis (Zeilen 22 und 25)	-65.823,47	-65.450,00	0,00	-65.450,00	-81.928,13	-16.478,13
27	+ Erträge aus internen Leistungsbeziehungen	25.445,87	0,00	0,00	0,00	28.056,25	28.056,25
28	- Aufw. aus internen Leistungsbeziehungen	-30.459,20	0,00	0,00	0,00	-35.544,61	-35.544,61
29	= Internes Jahresergebnis	-70.836,80	-65.450,00	0,00	-65.450,00	-89.416,49	-23.966,49

Jahresabschluss 2010

Teilfinanzrechnung Produkt 011003 Grundstücksangelegenheiten							
Stadt Beverungen							
Nr.	Bezeichnung	Ergebnis 2009	Ansatz lt. HHP 2010	Üpl/Apl/HH-Reste	Fortgeschrieb. Ansatz 2010	Ergebnis 2010	Vergleich Fortg. Ansatz/Ergebnis
18	+ Zuwendungen für Investitionsmaßnahmen	0,00	0,00	0,00	0,00	0,00	0,00
19	+ Einz. a. d. Veräußerung v. Sachanlagen	58.112,94	20.000,00	0,00	20.000,00	54.532,48	34.532,48
20	+ Einz. a. d. Veräußerung v. Finanzanlagen	0,00	0,00	0,00	0,00	0,00	0,00
21	+ Einz. a. Beiträgen u. ä. Entgelten	0,00	0,00	0,00	0,00	0,00	0,00
22	+ Sonstige Investitionseinzahlungen	0,00	0,00	0,00	0,00	0,00	0,00
23	= Einzahlungen aus Investitionstätigkeit	58.112,94	20.000,00	0,00	20.000,00	54.532,48	34.532,48
24	- Ausz. Erwerb v. Grundstücken u. Gebäuden	-14.803,03	0,00	0,00	0,00	-26.484,00	-26.484,00
25	- Ausz. f. Baumaßnahmen	0,00	0,00	0,00	0,00	0,00	0,00
26	- Ausz. Erwerb v. bewegl. Anlagevermögen	0,00	0,00	0,00	0,00	0,00	0,00
27	- Ausz. f. d. Erwerb v. Finanzanlagen	0,00	0,00	0,00	0,00	0,00	0,00
28	- Ausz. v. aktivierbaren Zuwendungen	0,00	0,00	0,00	0,00	0,00	0,00
29	- Sonstige Investitionsauszahlungen	0,00	0,00	0,00	0,00	0,00	0,00
30	= Auszahlungen aus Investitionstätigkeit	-14.803,03	0,00	0,00	0,00	-26.484,00	-26.484,00
31	= Saldo Investitionstätigkeit (= Zeilen 23 und 30)	43.309,91	20.000,00	0,00	20.000,00	28.048,48	8.048,48

Jahresabschluss 2010

Teilergebnisrechnung Produkt 020101 Ordnungswesen							
Stadt Beverungen							
Nr.	Bezeichnung	Ergebnis 2009	Ansatz lt. HHP 2010	Üpl/Apl/HH-Reste	Fortgeschrieb. Ansatz 2010	Ergebnis 2010	Vergleich Fortg. Ansatz/Ergebnis
01	Steuern und ähnliche Abgaben	0,00	0,00	0,00	0,00	0,00	0,00
02	+ Zuwendungen und allgemeine Umlagen	0,00	0,00	0,00	0,00	0,00	0,00
03	+ Sonstige Transfererträge	0,00	0,00	0,00	0,00	0,00	0,00
04	+ Öffentlich-rechtliche Leistungsentgelte	1.412,92	10.000,00	0,00	10.000,00	1.770,60	-8.229,40
05	+ Privatrechtliche Leistungsentgelte	0,00	0,00	0,00	0,00	946,00	946,00
06	+ Kostenerstattungen und Kostenumlagen	6.596,75	6.050,00	0,00	6.050,00	5.875,14	-174,86
07	+ Sonstige ordentliche Erträge	268,60	1.650,00	0,00	1.650,00	723,00	-927,00
08	+ Aktivierte Eigenleistungen	0,00	0,00	0,00	0,00	0,00	0,00
09	+/- Bestandsveränderungen	0,00	0,00	0,00	0,00	0,00	0,00
10	= Ordentliche Erträge	8.278,27	17.700,00	0,00	17.700,00	9.314,74	-8.385,26
11	- Personalaufwendungen	-95.962,19	-116.450,00	0,00	-116.450,00	-82.164,96	34.285,04
12	- Versorgungsaufwendungen	-6.256,25	-10.000,00	0,00	-10.000,00	-20.839,09	-10.839,09
13	- Aufw. für Sach- und Dienstleistungen	-28.085,88	-12.320,00	0,00	-12.320,00	-21.798,78	-9.478,78
14	- Bilanzielle Abschreibungen	-1.107,82	0,00	-94,04	-94,04	-94,04	0,00
15	- Transferaufwendungen	-4.700,00	-5.100,00	0,00	-5.100,00	-5.085,15	14,85
16	- Sonstige ordentliche Aufwendungen	-9.961,25	-15.450,00	0,00	-15.450,00	-7.902,58	7.547,42
17	= Ordentliche Aufwendungen	-146.073,39	-159.320,00	-94,04	-159.414,04	-137.884,60	21.529,44
18	= Ergebnis der lfd. Verwaltungstätigkeit (Zeilen 10 und 17)	-137.795,12	-141.620,00	-94,04	-141.714,04	-128.569,86	13.144,18
19	+ Finanzerträge	0,00	0,00	0,00	0,00	0,00	0,00
20	- Zinsen und sonstige Finanzaufwendungen	0,00	0,00	0,00	0,00	0,00	0,00
21	= Finanzergebnis (Zeilen 19 und 20)	0,00	0,00	0,00	0,00	0,00	0,00
22	= Ordentliches Ergebnis (Zeilen 18 und 21)	-137.795,12	-141.620,00	-94,04	-141.714,04	-128.569,86	13.144,18
23	+ außerordentliche Erträge	0,00	0,00	0,00	0,00	0,00	0,00
24	- außerordentliche Aufwendungen	0,00	0,00	0,00	0,00	0,00	0,00
25	= Außerordentliches Ergebnis (Zeilen 23 und 24)	0,00	0,00	0,00	0,00	0,00	0,00
26	= Jahresergebnis (Zeilen 22 und 25)	-137.795,12	-141.620,00	-94,04	-141.714,04	-128.569,86	13.144,18
27	+ Erträge aus internen Leistungsbeziehungen	0,00	2.000,00	0,00	2.000,00	0,00	-2.000,00
28	- Aufw. aus internen Leistungsbeziehungen	-47.641,31	0,00	0,00	0,00	-28.479,70	-28.479,70
29	= Internes Jahresergebnis	-185.436,43	-139.620,00	-94,04	-139.714,04	-157.049,56	-17.335,52

Jahresabschluss 2010

Teilfinanzrechnung Produkt 020101 Ordnungswesen							
Stadt Beverungen							
Nr.	Bezeichnung	Ergebnis 2009	Ansatz lt. HHP 2010	Üpl/Apl/HH-Reste	Fortgeschrieb. Ansatz 2010	Ergebnis 2010	Vergleich Fortg. Ansatz/Ergebnis
18	+ Zuwendungen für Investitionsmaßnahmen	0,00	0,00	0,00	0,00	0,00	0,00
19	+ Einz. a. d. Veräußerung v. Sachanlagen	0,00	0,00	0,00	0,00	0,00	0,00
20	+ Einz. a. d. Veräußerung v. Finanzanlagen	0,00	0,00	0,00	0,00	0,00	0,00
21	+ Einz. a. Beiträgen u. ä. Entgelten	0,00	0,00	0,00	0,00	0,00	0,00
22	+ Sonstige Investitionseinzahlungen	0,00	0,00	0,00	0,00	0,00	0,00
23	= Einzahlungen aus Investitionstätigkeit	0,00	0,00	0,00	0,00	0,00	0,00
24	- Ausz. Erwerb v. Grundstücken u. Gebäuden	0,00	0,00	0,00	0,00	0,00	0,00
25	- Ausz. f. Baumaßnahmen	0,00	0,00	0,00	0,00	0,00	0,00
26	- Ausz. Erwerb v. bewegl. Anlagevermögen	-1.575,63	0,00	0,00	0,00	0,00	0,00
27	- Ausz. f. d. Erwerb v. Finanzanlagen	0,00	0,00	0,00	0,00	0,00	0,00
28	- Ausz. v. aktivierbaren Zuwendungen	0,00	0,00	0,00	0,00	0,00	0,00
29	- Sonstige Investitionsauszahlungen	0,00	0,00	0,00	0,00	0,00	0,00
30	= Auszahlungen aus Investitionstätigkeit	-1.575,63	0,00	0,00	0,00	0,00	0,00
31	= Saldo Investitionstätigkeit (= Zeilen 23 und 30)	-1.575,63	0,00	0,00	0,00	0,00	0,00

Jahresabschluss 2010

Teilergebnisrechnung Produkt 020201 Gewerbeangelegenheiten							
Stadt Beverungen							
Nr.	Bezeichnung	Ergebnis 2009	Ansatz lt. HHP 2010	Üpl/Apl/HH-Reste	Fortgeschrieb. Ansatz 2010	Ergebnis 2010	Vergleich Fortg. Ansatz/Ergebnis
01	Steuern und ähnliche Abgaben	0,00	0,00	0,00	0,00	0,00	0,00
02	+ Zuwendungen und allgemeine Umlagen	0,00	0,00	0,00	0,00	0,00	0,00
03	+ Sonstige Transfererträge	0,00	0,00	0,00	0,00	0,00	0,00
04	+ Öffentlich-rechtliche Leistungsentgelte	11.640,38	9.600,00	0,00	9.600,00	18.839,34	9.239,34
05	+ Privatrechtliche Leistungsentgelte	0,00	0,00	0,00	0,00	0,00	0,00
06	+ Kostenerstattungen und Kostenumlagen	0,00	0,00	0,00	0,00	0,00	0,00
07	+ Sonstige ordentliche Erträge	68,12	0,00	0,00	0,00	60,00	60,00
08	+ Aktivierte Eigenleistungen	0,00	0,00	0,00	0,00	0,00	0,00
09	+/- Bestandsveränderungen	0,00	0,00	0,00	0,00	0,00	0,00
10	= Ordentliche Erträge	11.708,50	9.600,00	0,00	9.600,00	18.899,34	9.299,34
11	- Personalaufwendungen	-35.884,16	-38.410,00	0,00	-38.410,00	-38.581,21	-171,21
12	- Versorgungsaufwendungen	0,00	0,00	0,00	0,00	0,00	0,00
13	- Aufw. für Sach- und Dienstleistungen	-2.853,82	-4.000,00	0,00	-4.000,00	-2.890,11	1.109,89
14	- Bilanzielle Abschreibungen	0,00	0,00	0,00	0,00	0,00	0,00
15	- Transferaufwendungen	0,00	0,00	0,00	0,00	0,00	0,00
16	- Sonstige ordentliche Aufwendungen	-3.373,48	-50,00	0,00	-50,00	-2.846,54	-2.796,54
17	= Ordentliche Aufwendungen	-42.111,46	-42.460,00	0,00	-42.460,00	-44.317,86	-1.857,86
18	= Ergebnis der lfd. Verwaltungstätigkeit (Zeilen 10 und 17)	-30.402,96	-32.860,00	0,00	-32.860,00	-25.418,52	7.441,48
19	+ Finanzerträge	0,00	0,00	0,00	0,00	0,00	0,00
20	- Zinsen und sonstige Finanzaufwendungen	0,00	0,00	0,00	0,00	0,00	0,00
21	= Finanzergebnis (Zeilen 19 und 20)	0,00	0,00	0,00	0,00	0,00	0,00
22	= Ordentliches Ergebnis (Zeilen 18 und 21)	-30.402,96	-32.860,00	0,00	-32.860,00	-25.418,52	7.441,48
23	+ außerordentliche Erträge	0,00	0,00	0,00	0,00	0,00	0,00
24	- außerordentliche Aufwendungen	0,00	0,00	0,00	0,00	0,00	0,00
25	= Außerordentliches Ergebnis (Zeilen 23 und 24)	0,00	0,00	0,00	0,00	0,00	0,00
26	= Jahresergebnis (Zeilen 22 und 25)	-30.402,96	-32.860,00	0,00	-32.860,00	-25.418,52	7.441,48
27	+ Erträge aus internen Leistungsbeziehungen	0,00	0,00	0,00	0,00	0,00	0,00
28	- Aufw. aus internen Leistungsbeziehungen	-9,00	0,00	0,00	0,00	-16.406,68	-16.406,68
29	= Internes Jahresergebnis	-30.411,96	-32.860,00	0,00	-32.860,00	-41.825,20	-8.965,20

Jahresabschluss 2010

Teilergebnisrechnung Produkt 020301 Verkehrsangelegenheiten							
Stadt Beverungen							
Nr.	Bezeichnung	Ergebnis 2009	Ansatz lt. HHP 2010	Üpl/Apl/HH-Reste	Fortgeschrieb. Ansatz 2010	Ergebnis 2010	Vergleich Fortg. Ansatz/Ergebnis
01	Steuern und ähnliche Abgaben	0,00	0,00	0,00	0,00	0,00	0,00
02	+ Zuwendungen und allgemeine Umlagen	0,00	0,00	0,00	0,00	0,00	0,00
03	+ Sonstige Transfererträge	0,00	0,00	0,00	0,00	0,00	0,00
04	+ Öffentlich-rechtliche Leistungsentgelte	0,00	0,00	0,00	0,00	0,00	0,00
05	+ Privatrechtliche Leistungsentgelte	0,00	0,00	0,00	0,00	0,00	0,00
06	+ Kostenerstattungen und Kostenumlagen	0,00	0,00	0,00	0,00	0,00	0,00
07	+ Sonstige ordentliche Erträge	4.941,00	20.000,00	0,00	20.000,00	10.976,50	-9.023,50
08	+ Aktivierte Eigenleistungen	0,00	0,00	0,00	0,00	0,00	0,00
09	+/- Bestandsveränderungen	0,00	0,00	0,00	0,00	0,00	0,00
10	= Ordentliche Erträge	4.941,00	20.000,00	0,00	20.000,00	10.976,50	-9.023,50
11	- Personalaufwendungen	-24.692,97	-24.290,00	0,00	-24.290,00	-18.340,10	5.949,90
12	- Versorgungsaufwendungen	-1.107,03	-1.800,00	0,00	-1.800,00	-3.731,91	-1.931,91
13	- Aufw. für Sach- und Dienstleistungen	-2.067,66	0,00	0,00	0,00	-3.309,86	-3.309,86
14	- Bilanzielle Abschreibungen	0,00	0,00	-74,32	-74,32	-74,32	0,00
15	- Transferaufwendungen	0,00	0,00	0,00	0,00	0,00	0,00
16	- Sonstige ordentliche Aufwendungen	-3.124,38	-500,00	0,00	-500,00	-2.630,70	-2.130,70
17	= Ordentliche Aufwendungen	-30.992,04	-26.590,00	-74,32	-26.664,32	-28.086,89	-1.422,57
18	= Ergebnis der lfd. Verwaltungstätigkeit (Zeilen 10 und 17)	-26.051,04	-6.590,00	-74,32	-6.664,32	-17.110,39	-10.446,07
19	+ Finanzerträge	0,00	0,00	0,00	0,00	0,00	0,00
20	- Zinsen und sonstige Finanzaufwendungen	0,00	0,00	0,00	0,00	0,00	0,00
21	= Finanzergebnis (Zeilen 19 und 20)	0,00	0,00	0,00	0,00	0,00	0,00
22	= Ordentliches Ergebnis (Zeilen 18 und 21)	-26.051,04	-6.590,00	-74,32	-6.664,32	-17.110,39	-10.446,07
23	+ außerordentliche Erträge	0,00	0,00	0,00	0,00	0,00	0,00
24	- außerordentliche Aufwendungen	0,00	0,00	0,00	0,00	0,00	0,00
25	= Außerordentliches Ergebnis (Zeilen 23 und 24)	0,00	0,00	0,00	0,00	0,00	0,00
26	= Jahresergebnis (Zeilen 22 und 25)	-26.051,04	-6.590,00	-74,32	-6.664,32	-17.110,39	-10.446,07
27	+ Erträge aus internen Leistungsbeziehungen	0,00	0,00	0,00	0,00	0,00	0,00
28	- Aufw. aus internen Leistungsbeziehungen	-18.225,29	0,00	0,00	0,00	-22.434,12	-22.434,12
29	= Internes Jahresergebnis	-44.276,33	-6.590,00	-74,32	-6.664,32	-39.544,51	-32.880,19

Jahresabschluss 2010

Teilfinanzrechnung Produkt 020301 Verkehrsangelegenheiten							
Stadt Beverungen							
Nr.	Bezeichnung	Ergebnis 2009	Ansatz lt. HHP 2010	Üpl/Apl/HH-Reste	Fortgeschrieb. Ansatz 2010	Ergebnis 2010	Vergleich Fortg. Ansatz/Ergebnis
18	+ Zuwendungen für Investitionsmaßnahmen	0,00	0,00	0,00	0,00	0,00	0,00
19	+ Einz. a. d. Veräußerung v. Sachanlagen	0,00	0,00	0,00	0,00	0,00	0,00
20	+ Einz. a. d. Veräußerung v. Finanzanlagen	0,00	0,00	0,00	0,00	0,00	0,00
21	+ Einz. a. Beiträgen u. ä. Entgelten	0,00	0,00	0,00	0,00	0,00	0,00
22	+ Sonstige Investitionseinzahlungen	0,00	0,00	0,00	0,00	0,00	0,00
23	= Einzahlungen aus Investitionstätigkeit	0,00	0,00	0,00	0,00	0,00	0,00
24	- Ausz. Erwerb v. Grundstücken u. Gebäuden	0,00	0,00	0,00	0,00	0,00	0,00
25	- Ausz. f. Baumaßnahmen	0,00	0,00	0,00	0,00	0,00	0,00
26	- Ausz. Erwerb v. bewegl. Anlagevermögen	0,00	-5.000,00	0,00	-5.000,00	-1.621,42	3.378,58
27	- Ausz. f. d. Erwerb v. Finanzanlagen	0,00	0,00	0,00	0,00	0,00	0,00
28	- Ausz. v. aktivierbaren Zuwendungen	0,00	0,00	0,00	0,00	0,00	0,00
29	- Sonstige Investitionsauszahlungen	0,00	0,00	0,00	0,00	0,00	0,00
30	= Auszahlungen aus Investitionstätigkeit	0,00	-5.000,00	0,00	-5.000,00	-1.621,42	3.378,58
31	= Saldo Investitionstätigkeit (= Zeilen 23 und 30)	0,00	-5.000,00	0,00	-5.000,00	-1.621,42	3.378,58

Jahresabschluss 2010

Teilergebnisrechnung Produkt 020401 Brandschutz, Rettungswesen, Katastrophenschutz							
Stadt Beverungen							
Nr.	Bezeichnung	Ergebnis 2009	Ansatz lt. HHP 2010	Üpl/Apl/ HH-Reste	Fortgeschrieb. Ansatz 2010	Ergebnis 2010	Vergleich Fortg. Ansatz/Ergebnis
01	Steuern und ähnliche Abgaben	0,00	0,00	0,00	0,00	0,00	0,00
02	+ Zuwendungen und allgemeine Umlagen	45.987,78	2.260,00	0,00	2.260,00	50.675,68	48.415,68
03	+ Sonstige Transfererträge	0,00	0,00	0,00	0,00	0,00	0,00
04	+ Öffentlich-rechtliche Leistungsentgelte	0,00	1.000,00	0,00	1.000,00	0,00	-1.000,00
05	+ Privatrechtliche Leistungsentgelte	0,00	0,00	0,00	0,00	40,00	40,00
06	+ Kostenerstattungen und Kostenumlagen	9.649,45	6.500,00	0,00	6.500,00	10.136,06	3.636,06
07	+ Sonstige ordentliche Erträge	3.179,54	56.300,00	0,00	56.300,00	24,54	-56.275,46
08	+ Aktivierte Eigenleistungen	0,00	0,00	0,00	0,00	0,00	0,00
09	+/- Bestandsveränderungen	0,00	0,00	0,00	0,00	0,00	0,00
10	= Ordentliche Erträge	58.816,77	66.060,00	0,00	66.060,00	60.876,28	-5.183,72
11	- Personalaufwendungen	-43.130,06	-42.950,00	0,00	-42.950,00	-38.228,40	4.721,60
12	- Versorgungsaufwendungen	-1.107,03	-1.800,00	0,00	-1.800,00	-3.691,92	-1.891,92
13	- Aufw. für Sach- und Dienstleistungen	-112.142,83	-132.550,00	0,00	-132.550,00	-135.692,76	-3.142,76
14	- Bilanzielle Abschreibungen	-75.451,35	-64.000,00	-12.304,56	-76.304,56	-76.304,56	0,00
15	- Transferaufwendungen	-3.539,72	-4.000,00	0,00	-4.000,00	-3.598,46	401,54
16	- Sonstige ordentliche Aufwendungen	-146.599,92	-154.288,00	0,00	-154.288,00	-152.822,48	1.465,52
17	= Ordentliche Aufwendungen	-381.970,91	-399.588,00	-12.304,56	-411.892,56	-410.338,58	1.553,98
18	= Ergebnis der lfd. Verwaltungstätigkeit (Zeilen 10 und 17)	-323.154,14	-333.528,00	-12.304,56	-345.832,56	-349.462,30	-3.629,74
19	+ Finanzerträge	0,00	0,00	0,00	0,00	0,00	0,00
20	- Zinsen und sonstige Finanzaufwendungen	0,00	0,00	0,00	0,00	0,00	0,00
21	= Finanzergebnis (Zeilen 19 und 20)	0,00	0,00	0,00	0,00	0,00	0,00
22	= Ordentliches Ergebnis (Zeilen 18 und 21)	-323.154,14	-333.528,00	-12.304,56	-345.832,56	-349.462,30	-3.629,74
23	+ außerordentliche Erträge	0,00	0,00	0,00	0,00	0,00	0,00
24	- außerordentliche Aufwendungen	0,00	0,00	0,00	0,00	0,00	0,00
25	= Außerordentliches Ergebnis (Zeilen 23 und 24)	0,00	0,00	0,00	0,00	0,00	0,00
26	= Jahresergebnis (Zeilen 22 und 25)	-323.154,14	-333.528,00	-12.304,56	-345.832,56	-349.462,30	-3.629,74
27	+ Erträge aus internen Leistungsbeziehungen	0,00	0,00	0,00	0,00	4,90	4,90
28	- Aufw. aus internen Leistungsbeziehungen	-27.552,50	0,00	0,00	0,00	-22.405,48	-22.405,48
29	= Internes Jahresergebnis	-350.706,64	-333.528,00	-12.304,56	-345.832,56	-371.862,88	-26.030,32

Jahresabschluss 2010

Teilfinanzrechnung Produkt 020401 Brandschutz, Rettungswesen, Katastrophenschutz							
Stadt Beverungen							
Nr.	Bezeichnung	Ergebnis 2009	Ansatz lt. HHP 2010	Üpl/Apl/HH-Reste	Fortgeschrieb. Ansatz 2010	Ergebnis 2010	Vergleich Fortg. Ansatz/Ergebnis
18	+ Zuwendungen für Investitionsmaßnahmen	61.884,50	58.000,00	0,00	58.000,00	59.233,17	1.233,17
19	+ Einz. a. d. Veräußerung v. Sachanlagen	3.155,00	0,00	0,00	0,00	0,00	0,00
20	+ Einz. a. d. Veräußerung v. Finanzanlagen	0,00	0,00	0,00	0,00	0,00	0,00
21	+ Einz. a. Beiträgen u. ä. Entgelten	0,00	0,00	0,00	0,00	0,00	0,00
22	+ Sonstige Investitionseinzahlungen	0,00	0,00	0,00	0,00	0,00	0,00
23	= Einzahlungen aus Investitionstätigkeit	65.039,50	58.000,00	0,00	58.000,00	59.233,17	1.233,17
24	- Ausz. Erwerb v. Grundstücken u. Gebäuden	0,00	0,00	0,00	0,00	0,00	0,00
25	- Ausz. f. Baumaßnahmen	0,00	0,00	0,00	0,00	0,00	0,00
26	- Ausz. Erwerb v. bewegl. Anlagevermögen	-274.857,06	-136.200,00	0,00	-136.200,00	-133.696,08	2.503,92
27	- Ausz. f. d. Erwerb v. Finanzanlagen	0,00	0,00	0,00	0,00	0,00	0,00
28	- Ausz. v. aktivierbaren Zuwendungen	0,00	0,00	0,00	0,00	0,00	0,00
29	- Sonstige Investitionsauszahlungen	0,00	0,00	0,00	0,00	0,00	0,00
30	= Auszahlungen aus Investitionstätigkeit	-274.857,06	-136.200,00	0,00	-136.200,00	-133.696,08	2.503,92
31	= Saldo Investitionstätigkeit (= Zeilen 23 und 30)	-209.817,56	-78.200,00	0,00	-78.200,00	-74.462,91	3.737,09

Jahresabschluss 2010

Teilergebnisrechnung Produkt 020501 Einwohnerangelegenheiten							
Stadt Beverungen							
Nr.	Bezeichnung	Ergebnis 2009	Ansatz lt. HHP 2010	Üpl/Apl/HH-Reste	Fortgeschrieb. Ansatz 2010	Ergebnis 2010	Vergleich Fortg. Ansatz/Ergebnis
01	Steuern und ähnliche Abgaben	0,00	0,00	0,00	0,00	0,00	0,00
02	+ Zuwendungen und allgemeine Umlagen	0,00	0,00	0,00	0,00	0,00	0,00
03	+ Sonstige Transfererträge	0,00	0,00	0,00	0,00	0,00	0,00
04	+ Öffentlich-rechtliche Leistungsentgelte	51.393,00	45.000,00	0,00	45.000,00	56.250,65	11.250,65
05	+ Privatrechtliche Leistungsentgelte	0,00	0,00	0,00	0,00	39,20	39,20
06	+ Kostenerstattungen und Kostenumlagen	0,00	0,00	0,00	0,00	0,00	0,00
07	+ Sonstige ordentliche Erträge	70,00	100,00	0,00	100,00	0,00	-100,00
08	+ Aktivierte Eigenleistungen	0,00	0,00	0,00	0,00	0,00	0,00
09	+/- Bestandsveränderungen	0,00	0,00	0,00	0,00	0,00	0,00
10	= Ordentliche Erträge	51.463,00	45.100,00	0,00	45.100,00	56.289,85	11.189,85
11	- Personalaufwendungen	-85.438,06	-84.360,00	0,00	-84.360,00	-77.880,99	6.479,01
12	- Versorgungsaufwendungen	0,00	0,00	0,00	0,00	0,00	0,00
13	- Aufw. für Sach- und Dienstleistungen	-44.958,60	-21.000,00	0,00	-21.000,00	-50.463,26	-29.463,26
14	- Bilanzielle Abschreibungen	-460,85	0,00	-38,40	-38,40	-38,40	0,00
15	- Transferaufwendungen	0,00	0,00	0,00	0,00	0,00	0,00
16	- Sonstige ordentliche Aufwendungen	-9.206,86	-50,00	0,00	-50,00	-9.757,45	-9.707,45
17	= Ordentliche Aufwendungen	-140.064,37	-105.410,00	-38,40	-105.448,40	-138.140,10	-32.691,70
18	= Ergebnis der lfd. Verwaltungstätigkeit (Zeilen 10 und 17)	-88.601,37	-60.310,00	-38,40	-60.348,40	-81.850,25	-21.501,85
19	+ Finanzerträge	0,00	0,00	0,00	0,00	0,00	0,00
20	- Zinsen und sonstige Finanzaufwendungen	0,00	0,00	0,00	0,00	0,00	0,00
21	= Finanzergebnis (Zeilen 19 und 20)	0,00	0,00	0,00	0,00	0,00	0,00
22	= Ordentliches Ergebnis (Zeilen 18 und 21)	-88.601,37	-60.310,00	-38,40	-60.348,40	-81.850,25	-21.501,85
23	+ außerordentliche Erträge	0,00	0,00	0,00	0,00	0,00	0,00
24	- außerordentliche Aufwendungen	0,00	0,00	0,00	0,00	0,00	0,00
25	= Außerordentliches Ergebnis (Zeilen 23 und 24)	0,00	0,00	0,00	0,00	0,00	0,00
26	= Jahresergebnis (Zeilen 22 und 25)	-88.601,37	-60.310,00	-38,40	-60.348,40	-81.850,25	-21.501,85
27	+ Erträge aus internen Leistungsbeziehungen	0,00	0,00	0,00	0,00	0,00	0,00
28	- Aufw. aus internen Leistungsbeziehungen	-31.927,60	0,00	0,00	0,00	-30.961,56	-30.961,56
29	= Internes Jahresergebnis	-120.528,97	-60.310,00	-38,40	-60.348,40	-112.811,81	-52.463,41

Jahresabschluss 2010

Teilfinanzrechnung Produkt 020501 Einwohnerangelegenheiten							
Stadt Beverungen							
Nr.	Bezeichnung	Ergebnis 2009	Ansatz lt. HHP 2010	Üpl/Apl/HH-Reste	Fortgeschrieb. Ansatz 2010	Ergebnis 2010	Vergleich Fortg. Ansatz/Ergebnis
18	+ Zuwendungen für Investitionsmaßnahmen	0,00	0,00	0,00	0,00	0,00	0,00
19	+ Einz. a. d. Veräußerung v. Sachanlagen	0,00	0,00	0,00	0,00	0,00	0,00
20	+ Einz. a. d. Veräußerung v. Finanzanlagen	0,00	0,00	0,00	0,00	0,00	0,00
21	+ Einz. a. Beiträgen u. ä. Entgelten	0,00	0,00	0,00	0,00	0,00	0,00
22	+ Sonstige Investitionseinzahlungen	0,00	0,00	0,00	0,00	0,00	0,00
23	= Einzahlungen aus Investitionstätigkeit	0,00	0,00	0,00	0,00	0,00	0,00
24	- Ausz. Erwerb v. Grundstücken u. Gebäuden	0,00	0,00	0,00	0,00	0,00	0,00
25	- Ausz. f. Baumaßnahmen	0,00	0,00	0,00	0,00	0,00	0,00
26	- Ausz. Erwerb v. bewegl. Anlagevermögen	-422,45	0,00	0,00	0,00	0,00	0,00
27	- Ausz. f. d. Erwerb v. Finanzanlagen	0,00	0,00	0,00	0,00	0,00	0,00
28	- Ausz. v. aktivierbaren Zuwendungen	0,00	0,00	0,00	0,00	0,00	0,00
29	- Sonstige Investitionsauszahlungen	0,00	0,00	0,00	0,00	0,00	0,00
30	= Auszahlungen aus Investitionstätigkeit	-422,45	0,00	0,00	0,00	0,00	0,00
31	= Saldo Investitionstätigkeit (= Zeilen 23 und 30)	-422,45	0,00	0,00	0,00	0,00	0,00

Jahresabschluss 2010

Teilergebnisrechnung Produkt 020601 Personenstandswesen							
Stadt Beverungen							
Nr.	Bezeichnung	Ergebnis 2009	Ansatz lt. HHP 2010	Üpl/Apl/ HH-Reste	Fortgeschrieb. Ansatz 2010	Ergebnis 2010	Vergleich Fortg. Ansatz/Ergebnis
01	Steuern und ähnliche Abgaben	0,00	0,00	0,00	0,00	0,00	0,00
02	+ Zuwendungen und allgemeine Umlagen	0,00	0,00	0,00	0,00	0,00	0,00
03	+ Sonstige Transfererträge	0,00	0,00	0,00	0,00	0,00	0,00
04	+ Öffentlich-rechtliche Leistungsentgelte	10.409,50	10.000,00	0,00	10.000,00	12.282,00	2.282,00
05	+ Privatrechtliche Leistungsentgelte	0,00	0,00	0,00	0,00	0,00	0,00
06	+ Kostenerstattungen und Kostenumlagen	50,13	0,00	0,00	0,00	0,00	0,00
07	+ Sonstige ordentliche Erträge	0,00	0,00	0,00	0,00	0,00	0,00
08	+ Aktivierte Eigenleistungen	0,00	0,00	0,00	0,00	0,00	0,00
09	+/- Bestandsveränderungen	0,00	0,00	0,00	0,00	0,00	0,00
10	= Ordentliche Erträge	10.459,63	10.000,00	0,00	10.000,00	12.282,00	2.282,00
11	- Personalaufwendungen	-92.536,83	-55.050,00	0,00	-55.050,00	-43.648,03	11.401,97
12	- Versorgungsaufwendungen	-16.221,70	-21.000,00	0,00	-21.000,00	-47.290,53	-26.290,53
13	- Aufw. für Sach- und Dienstleistungen	-5.559,74	0,00	0,00	0,00	-6.683,59	-6.683,59
14	- Bilanzielle Abschreibungen	-38,32	0,00	-38,32	-38,32	-38,32	0,00
15	- Transferaufwendungen	0,00	0,00	0,00	0,00	0,00	0,00
16	- Sonstige ordentliche Aufwendungen	-7.194,65	-500,00	0,00	-500,00	-7.459,31	-6.959,31
17	= Ordentliche Aufwendungen	-121.551,24	-76.550,00	-38,32	-76.588,32	-105.119,78	-28.531,46
18	= Ergebnis der lfd. Verwaltungstätigkeit (Zeilen 10 und 17)	-111.091,61	-66.550,00	-38,32	-66.588,32	-92.837,78	-26.249,46
19	+ Finanzerträge	0,00	0,00	0,00	0,00	0,00	0,00
20	- Zinsen und sonstige Finanzaufwendungen	0,00	0,00	0,00	0,00	0,00	0,00
21	= Finanzergebnis (Zeilen 19 und 20)	0,00	0,00	0,00	0,00	0,00	0,00
22	= Ordentliches Ergebnis (Zeilen 18 und 21)	-111.091,61	-66.550,00	-38,32	-66.588,32	-92.837,78	-26.249,46
23	+ außerordentliche Erträge	0,00	0,00	0,00	0,00	0,00	0,00
24	- außerordentliche Aufwendungen	0,00	0,00	0,00	0,00	0,00	0,00
25	= Außerordentliches Ergebnis (Zeilen 23 und 24)	0,00	0,00	0,00	0,00	0,00	0,00
26	= Jahresergebnis (Zeilen 22 und 25)	-111.091,61	-66.550,00	-38,32	-66.588,32	-92.837,78	-26.249,46
27	+ Erträge aus internen Leistungsbeziehungen	0,00	0,00	0,00	0,00	0,00	0,00
28	- Aufw. aus internen Leistungsbeziehungen	-27.393,66	0,00	0,00	0,00	-26.974,02	-26.974,02
29	= Internes Jahresergebnis	-138.485,27	-66.550,00	-38,32	-66.588,32	-119.811,80	-53.223,48

Jahresabschluss 2010

Teilergebnisrechnung Produkt 020701 Statistik							
Stadt Beverungen							
Nr.	Bezeichnung	Ergebnis 2009	Ansatz lt. HHP 2010	Üpl/Apl/HH-Reste	Fortgeschrieb. Ansatz 2010	Ergebnis 2010	Vergleich Fortg. Ansatz/Ergebnis
01	Steuern und ähnliche Abgaben	0,00	0,00	0,00	0,00	0,00	0,00
02	+ Zuwendungen und allgemeine Umlagen	0,00	0,00	0,00	0,00	1.250,00	1.250,00
03	+ Sonstige Transfererträge	0,00	0,00	0,00	0,00	0,00	0,00
04	+ Öffentlich-rechtliche Leistungsentgelte	0,00	0,00	0,00	0,00	0,00	0,00
05	+ Privatrechtliche Leistungsentgelte	0,00	0,00	0,00	0,00	0,00	0,00
06	+ Kostenerstattungen und Kostenumlagen	0,00	0,00	0,00	0,00	0,00	0,00
07	+ Sonstige ordentliche Erträge	0,00	0,00	0,00	0,00	0,00	0,00
08	+ Aktivierte Eigenleistungen	0,00	0,00	0,00	0,00	0,00	0,00
09	+/- Bestandsveränderungen	0,00	0,00	0,00	0,00	0,00	0,00
10	= Ordentliche Erträge	0,00	0,00	0,00	0,00	1.250,00	1.250,00
11	- Personalaufwendungen	-1.221,33	-1.930,00	0,00	-1.930,00	-1.894,80	35,20
12	- Versorgungsaufwendungen	0,00	0,00	0,00	0,00	0,00	0,00
13	- Aufw. für Sach- und Dienstleistungen	-45,93	-50,00	0,00	-50,00	-82,65	-32,65
14	- Bilanzielle Abschreibungen	0,00	0,00	0,00	0,00	0,00	0,00
15	- Transferaufwendungen	0,00	0,00	0,00	0,00	0,00	0,00
16	- Sonstige ordentliche Aufwendungen	-156,16	-500,00	0,00	-500,00	-1.517,79	-1.017,79
17	= Ordentliche Aufwendungen	-1.423,42	-2.480,00	0,00	-2.480,00	-3.495,24	-1.015,24
18	= Ergebnis der lfd. Verwaltungstätigkeit (Zeilen 10 und 17)	-1.423,42	-2.480,00	0,00	-2.480,00	-2.245,24	234,76
19	+ Finanzerträge	0,00	0,00	0,00	0,00	0,00	0,00
20	- Zinsen und sonstige Finanzaufwendungen	0,00	0,00	0,00	0,00	0,00	0,00
21	= Finanzergebnis (Zeilen 19 und 20)	0,00	0,00	0,00	0,00	0,00	0,00
22	= Ordentliches Ergebnis (Zeilen 18 und 21)	-1.423,42	-2.480,00	0,00	-2.480,00	-2.245,24	234,76
23	+ außerordentliche Erträge	0,00	0,00	0,00	0,00	0,00	0,00
24	- außerordentliche Aufwendungen	0,00	0,00	0,00	0,00	0,00	0,00
25	= Außerordentliches Ergebnis (Zeilen 23 und 24)	0,00	0,00	0,00	0,00	0,00	0,00
26	= Jahresergebnis (Zeilen 22 und 25)	-1.423,42	-2.480,00	0,00	-2.480,00	-2.245,24	234,76
27	+ Erträge aus internen Leistungsbeziehungen	0,00	0,00	0,00	0,00	0,00	0,00
28	- Aufw. aus internen Leistungsbeziehungen	-5.987,12	0,00	0,00	0,00	-6.704,69	-6.704,69
29	= Internes Jahresergebnis	-7.410,54	-2.480,00	0,00	-2.480,00	-8.949,93	-6.469,93

Jahresabschluss 2010

Teilergebnisrechnung Produkt 020702 Wahlen							
Stadt Beverungen							
Nr.	Bezeichnung	Ergebnis 2009	Ansatz lt. HHP 2010	Üpl/Apl/ HH-Reste	Fortgeschrieb. Ansatz 2010	Ergebnis 2010	Vergleich Fortg. Ansatz/Ergebnis
01	Steuern und ähnliche Abgaben	0,00	0,00	0,00	0,00	0,00	0,00
02	+ Zuwendungen und allgemeine Umlagen	0,00	0,00	0,00	0,00	0,00	0,00
03	+ Sonstige Transfererträge	0,00	0,00	0,00	0,00	0,00	0,00
04	+ Öffentlich-rechtliche Leistungsentgelte	0,00	0,00	0,00	0,00	0,00	0,00
05	+ Privatrechtliche Leistungsentgelte	0,00	0,00	0,00	0,00	0,00	0,00
06	+ Kostenerstattungen und Kostenumlagen	22.511,35	2.500,00	0,00	2.500,00	11.593,80	9.093,80
07	+ Sonstige ordentliche Erträge	0,00	0,00	0,00	0,00	0,00	0,00
08	+ Aktivierte Eigenleistungen	0,00	0,00	0,00	0,00	0,00	0,00
09	+/- Bestandsveränderungen	0,00	0,00	0,00	0,00	0,00	0,00
10	= Ordentliche Erträge	22.511,35	2.500,00	0,00	2.500,00	11.593,80	9.093,80
11	- Personalaufwendungen	-7.736,26	-8.000,00	0,00	-8.000,00	-7.605,77	394,23
12	- Versorgungsaufwendungen	-432,94	-700,00	0,00	-700,00	-1.482,37	-782,37
13	- Aufw. für Sach- und Dienstleistungen	-4.313,28	0,00	0,00	0,00	-1.837,29	-1.837,29
14	- Bilanzielle Abschreibungen	-253,78	0,00	-75,56	-75,56	-75,56	0,00
15	- Transferaufwendungen	0,00	0,00	0,00	0,00	0,00	0,00
16	- Sonstige ordentliche Aufwendungen	-22.041,49	-10.000,00	0,00	-10.000,00	-6.562,74	3.437,26
17	= Ordentliche Aufwendungen	-34.777,75	-18.700,00	-75,56	-18.775,56	-17.563,73	1.211,83
18	= Ergebnis der lfd. Verwaltungstätigkeit (Zeilen 10 und 17)	-12.266,40	-16.200,00	-75,56	-16.275,56	-5.969,93	10.305,63
19	+ Finanzerträge	0,00	0,00	0,00	0,00	0,00	0,00
20	- Zinsen und sonstige Finanzaufwendungen	0,00	0,00	0,00	0,00	0,00	0,00
21	= Finanzergebnis (Zeilen 19 und 20)	0,00	0,00	0,00	0,00	0,00	0,00
22	= Ordentliches Ergebnis (Zeilen 18 und 21)	-12.266,40	-16.200,00	-75,56	-16.275,56	-5.969,93	10.305,63
23	+ außerordentliche Erträge	0,00	0,00	0,00	0,00	0,00	0,00
24	- außerordentliche Aufwendungen	0,00	0,00	0,00	0,00	0,00	0,00
25	= Außerordentliches Ergebnis (Zeilen 23 und 24)	0,00	0,00	0,00	0,00	0,00	0,00
26	= Jahresergebnis (Zeilen 22 und 25)	-12.266,40	-16.200,00	-75,56	-16.275,56	-5.969,93	10.305,63
27	+ Erträge aus internen Leistungsbeziehungen	0,00	0,00	0,00	0,00	0,00	0,00
28	- Aufw. aus internen Leistungsbeziehungen	-10.081,60	0,00	0,00	0,00	-7.960,99	-7.960,99
29	= Internes Jahresergebnis	-22.348,00	-16.200,00	-75,56	-16.275,56	-13.930,92	2.344,64

Jahresabschluss 2010

Teilfinanzrechnung Produkt 020702 Wahlen							
Stadt Beverungen							
Nr.	Bezeichnung	Ergebnis 2009	Ansatz lt. HHP 2010	Üpl/Apl/HH-Reste	Fortgeschrieb. Ansatz 2010	Ergebnis 2010	Vergleich Fortg. Ansatz/Ergebnis
18	+ Zuwendungen für Investitionsmaßnahmen	0,00	0,00	0,00	0,00	0,00	0,00
19	+ Einz. a. d. Veräußerung v. Sachanlagen	0,00	0,00	0,00	0,00	0,00	0,00
20	+ Einz. a. d. Veräußerung v. Finanzanlagen	0,00	0,00	0,00	0,00	0,00	0,00
21	+ Einz. a. Beiträgen u. ä. Entgelten	0,00	0,00	0,00	0,00	0,00	0,00
22	+ Sonstige Investitionseinzahlungen	0,00	0,00	0,00	0,00	0,00	0,00
23	= Einzahlungen aus Investitionstätigkeit	0,00	0,00	0,00	0,00	0,00	0,00
24	- Ausz. Erwerb v. Grundstücken u. Gebäuden	0,00	0,00	0,00	0,00	0,00	0,00
25	- Ausz. f. Baumaßnahmen	0,00	0,00	0,00	0,00	0,00	0,00
26	- Ausz. Erwerb v. bewegl. Anlagevermögen	-976,11	0,00	0,00	0,00	0,00	0,00
27	- Ausz. f. d. Erwerb v. Finanzanlagen	0,00	0,00	0,00	0,00	0,00	0,00
28	- Ausz. v. aktivierbaren Zuwendungen	0,00	0,00	0,00	0,00	0,00	0,00
29	- Sonstige Investitionsauszahlungen	0,00	0,00	0,00	0,00	0,00	0,00
30	= Auszahlungen aus Investitionstätigkeit	-976,11	0,00	0,00	0,00	0,00	0,00
31	= Saldo Investitionstätigkeit (= Zeilen 23 und 30)	-976,11	0,00	0,00	0,00	0,00	0,00

Jahresabschluss 2010

Teilergebnisrechnung Produkt 030108 Förderschulen							
Stadt Beverungen							
Nr.	Bezeichnung	Ergebnis 2009	Ansatz lt. HHP 2010	Üpl/Apl/HH-Reste	Fortgeschrieb. Ansatz 2010	Ergebnis 2010	Vergleich Fortg. Ansatz/Ergebnis
01	Steuern und ähnliche Abgaben	0,00	0,00	0,00	0,00	0,00	0,00
02	+ Zuwendungen und allgemeine Umlagen	1.850,43	0,00	0,00	0,00	1.038,46	1.038,46
03	+ Sonstige Transfererträge	0,00	0,00	0,00	0,00	0,00	0,00
04	+ Öffentlich-rechtliche Leistungsentgelte	0,00	0,00	0,00	0,00	0,00	0,00
05	+ Privatrechtliche Leistungsentgelte	0,00	0,00	0,00	0,00	0,00	0,00
06	+ Kostenerstattungen und Kostenumlagen	0,00	0,00	0,00	0,00	0,00	0,00
07	+ Sonstige ordentliche Erträge	0,00	100,00	0,00	100,00	0,00	-100,00
08	+ Aktivierte Eigenleistungen	0,00	0,00	0,00	0,00	0,00	0,00
09	+/- Bestandsveränderungen	0,00	0,00	0,00	0,00	0,00	0,00
10	= Ordentliche Erträge	1.850,43	100,00	0,00	100,00	1.038,46	938,46
11	- Personalaufwendungen	-14.141,07	-15.200,00	0,00	-15.200,00	-14.214,99	985,01
12	- Versorgungsaufwendungen	0,00	0,00	0,00	0,00	0,00	0,00
13	- Aufw. für Sach- und Dienstleistungen	-55.768,03	-58.750,00	0,00	-58.750,00	-56.528,56	2.221,44
14	- Bilanzielle Abschreibungen	-5.803,30	-500,00	-3.984,80	-4.484,80	-4.484,80	0,00
15	- Transferaufwendungen	0,00	0,00	0,00	0,00	0,00	0,00
16	- Sonstige ordentliche Aufwendungen	-79.581,54	-80.354,00	0,00	-80.354,00	-79.910,26	443,74
17	= Ordentliche Aufwendungen	-155.293,94	-154.804,00	-3.984,80	-158.788,80	-155.138,61	3.650,19
18	= Ergebnis der lfd. Verwaltungstätigkeit (Zeilen 10 und 17)	-153.443,51	-154.704,00	-3.984,80	-158.688,80	-154.100,15	4.588,65
19	+ Finanzerträge	0,00	0,00	0,00	0,00	0,00	0,00
20	- Zinsen und sonstige Finanzaufwendungen	0,00	0,00	0,00	0,00	0,00	0,00
21	= Finanzergebnis (Zeilen 19 und 20)	0,00	0,00	0,00	0,00	0,00	0,00
22	= Ordentliches Ergebnis (Zeilen 18 und 21)	-153.443,51	-154.704,00	-3.984,80	-158.688,80	-154.100,15	4.588,65
23	+ außerordentliche Erträge	0,00	0,00	0,00	0,00	0,00	0,00
24	- außerordentliche Aufwendungen	0,00	0,00	0,00	0,00	0,00	0,00
25	= Außerordentliches Ergebnis (Zeilen 23 und 24)	0,00	0,00	0,00	0,00	0,00	0,00
26	= Jahresergebnis (Zeilen 22 und 25)	-153.443,51	-154.704,00	-3.984,80	-158.688,80	-154.100,15	4.588,65
27	+ Erträge aus internen Leistungsbeziehungen	0,00	0,00	0,00	0,00	0,00	0,00
28	- Aufw. aus internen Leistungsbeziehungen	-12.212,23	0,00	0,00	0,00	-12.846,08	-12.846,08
29	= Internes Jahresergebnis	-165.655,74	-154.704,00	-3.984,80	-158.688,80	-166.946,23	-8.257,43

Jahresabschluss 2010

Teilfinanzrechnung Produkt 030108 Förderschulen							
Stadt Beverungen							
Nr.	Bezeichnung	Ergebnis 2009	Ansatz lt. HHP 2010	Üpl/Apl/HH-Reste	Fortgeschrieb. Ansatz 2010	Ergebnis 2010	Vergleich Fortg. Ansatz/Ergebnis
18	+ Zuwendungen für Investitionsmaßnahmen	1.020,00	0,00	0,00	0,00	0,00	0,00
19	+ Einz. a. d. Veräußerung v. Sachanlagen	0,00	0,00	0,00	0,00	0,00	0,00
20	+ Einz. a. d. Veräußerung v. Finanzanlagen	0,00	0,00	0,00	0,00	0,00	0,00
21	+ Einz. a. Beiträgen u. ä. Entgelten	0,00	0,00	0,00	0,00	0,00	0,00
22	+ Sonstige Investitionseinzahlungen	0,00	0,00	0,00	0,00	0,00	0,00
23	= Einzahlungen aus Investitionstätigkeit	1.020,00	0,00	0,00	0,00	0,00	0,00
24	- Ausz. Erwerb v. Grundstücken u. Gebäuden	0,00	0,00	0,00	0,00	0,00	0,00
25	- Ausz. f. Baumaßnahmen	0,00	0,00	0,00	0,00	0,00	0,00
26	- Ausz. Erwerb v. bewegl. Anlagevermögen	-16.349,82	-8.000,00	0,00	-8.000,00	-7.597,16	402,84
27	- Ausz. f. d. Erwerb v. Finanzanlagen	0,00	0,00	0,00	0,00	0,00	0,00
28	- Ausz. v. aktivierbaren Zuwendungen	0,00	0,00	0,00	0,00	0,00	0,00
29	- Sonstige Investitionsauszahlungen	0,00	0,00	0,00	0,00	0,00	0,00
30	= Auszahlungen aus Investitionstätigkeit	-16.349,82	-8.000,00	0,00	-8.000,00	-7.597,16	402,84
31	= Saldo Investitionstätigkeit (= Zeilen 23 und 30)	-15.329,82	-8.000,00	0,00	-8.000,00	-7.597,16	402,84

Jahresabschluss 2010

Teilergebnisrechnung Produkt 030109 Schulverwaltung							
Stadt Beverungen							
Nr.	Bezeichnung	Ergebnis 2009	Ansatz lt. HHP 2010	Üpl/Apl/HH-Reste	Fortgeschrieb. Ansatz 2010	Ergebnis 2010	Vergleich Fortg. Ansatz/Ergebnis
01	Steuern und ähnliche Abgaben	0,00	0,00	0,00	0,00	0,00	0,00
02	+ Zuwendungen und allgemeine Umlagen	131.443,00	125.300,00	0,00	125.300,00	133.972,98	8.672,98
03	+ Sonstige Transfererträge	0,00	0,00	0,00	0,00	0,00	0,00
04	+ Öffentlich-rechtliche Leistungsentgelte	16.530,00	20.500,00	0,00	20.500,00	23.800,00	3.300,00
05	+ Privatrechtliche Leistungsentgelte	0,00	0,00	0,00	0,00	1.555,89	1.555,89
06	+ Kostenerstattungen und Kostenumlagen	13.424,70	0,00	0,00	0,00	21.506,93	21.506,93
07	+ Sonstige ordentliche Erträge	0,00	100,00	0,00	100,00	0,00	-100,00
08	+ Aktivierte Eigenleistungen	0,00	0,00	0,00	0,00	0,00	0,00
09	+/- Bestandsveränderungen	0,00	0,00	0,00	0,00	0,00	0,00
10	= Ordentliche Erträge	161.397,70	145.900,00	0,00	145.900,00	180.835,80	34.935,80
11	- Personalaufwendungen	-50.639,98	-49.970,00	0,00	-49.970,00	-42.001,92	7.968,08
12	- Versorgungsaufwendungen	-7.089,46	-13.000,00	0,00	-13.000,00	-26.311,74	-13.311,74
13	- Aufw. für Sach- und Dienstleistungen	-808.610,64	-733.050,00	0,00	-733.050,00	-804.336,99	-71.286,99
14	- Bilanzielle Abschreibungen	0,00	0,00	0,00	0,00	0,00	0,00
15	- Transferaufwendungen	-32.975,00	-179.000,00	0,00	-179.000,00	-51.942,73	127.057,27
16	- Sonstige ordentliche Aufwendungen	-203.180,37	-190.816,00	0,00	-190.816,00	-189.062,98	1.753,02
17	= Ordentliche Aufwendungen	-1.102.495,45	-1.165.836,00	0,00	-1.165.836,00	-1.113.656,36	52.179,64
18	= Ergebnis der lfd. Verwaltungstätigkeit (Zeilen 10 und 17)	-941.097,75	-1.019.936,00	0,00	-1.019.936,00	-932.820,56	87.115,44
19	+ Finanzerträge	0,00	0,00	0,00	0,00	0,00	0,00
20	- Zinsen und sonstige Finanzaufwendungen	0,00	0,00	0,00	0,00	0,00	0,00
21	= Finanzergebnis (Zeilen 19 und 20)	0,00	0,00	0,00	0,00	0,00	0,00
22	= Ordentliches Ergebnis (Zeilen 18 und 21)	-941.097,75	-1.019.936,00	0,00	-1.019.936,00	-932.820,56	87.115,44
23	+ außerordentliche Erträge	0,00	0,00	0,00	0,00	0,00	0,00
24	- außerordentliche Aufwendungen	0,00	0,00	0,00	0,00	0,00	0,00
25	= Außerordentliches Ergebnis (Zeilen 23 und 24)	0,00	0,00	0,00	0,00	0,00	0,00
26	= Jahresergebnis (Zeilen 22 und 25)	-941.097,75	-1.019.936,00	0,00	-1.019.936,00	-932.820,56	87.115,44
27	+ Erträge aus internen Leistungsbeziehungen	0,00	0,00	0,00	0,00	3.455,00	3.455,00
28	- Aufw. aus internen Leistungsbeziehungen	-31.270,33	0,00	0,00	0,00	-28.047,89	-28.047,89
29	= Internes Jahresergebnis	-972.368,08	-1.019.936,00	0,00	-1.019.936,00	-957.413,45	62.522,55

Jahresabschluss 2010

Teilfinanzrechnung Produkt 030109 Schulverwaltung							
Stadt Beverungen							
Nr.	Bezeichnung	Ergebnis 2009	Ansatz lt. HHP 2010	Üpl/Apl/ HH-Reste	Fortgeschrieb. Ansatz 2010	Ergebnis 2010	Vergleich Fortg. Ansatz/Ergebnis
18	+ Zuwendungen für Investitionsmaßnahmen	87.424,72	0,00	0,00	0,00	0,00	0,00
19	+ Einz. a. d. Veräußerung v. Sachanlagen	0,00	0,00	0,00	0,00	0,00	0,00
20	+ Einz. a. d. Veräußerung v. Finanzanlagen	0,00	0,00	0,00	0,00	0,00	0,00
21	+ Einz. a. Beiträgen u. ä. Entgelten	0,00	0,00	0,00	0,00	0,00	0,00
22	+ Sonstige Investitionseinzahlungen	0,00	0,00	0,00	0,00	0,00	0,00
23	= Einzahlungen aus Investitionstätigkeit	87.424,72	0,00	0,00	0,00	0,00	0,00
24	- Ausz. Erwerb v. Grundstücken u. Gebäuden	0,00	0,00	0,00	0,00	0,00	0,00
25	- Ausz. f. Baumaßnahmen	0,00	0,00	0,00	0,00	0,00	0,00
26	- Ausz. Erwerb v. bewegl. Anlagevermögen	0,00	0,00	0,00	0,00	0,00	0,00
27	- Ausz. f. d. Erwerb v. Finanzanlagen	0,00	0,00	0,00	0,00	0,00	0,00
28	- Ausz. v. aktivierbaren Zuwendungen	0,00	0,00	0,00	0,00	0,00	0,00
29	- Sonstige Investitionsauszahlungen	0,00	0,00	0,00	0,00	0,00	0,00
30	= Auszahlungen aus Investitionstätigkeit	0,00	0,00	0,00	0,00	0,00	0,00
31	= Saldo Investitionstätigkeit (= Zeilen 23 und 30)	87.424,72	0,00	0,00	0,00	0,00	0,00

Jahresabschluss 2010

Teilergebnisrechnung Produkt 030110 Grundschulen							
Stadt Beverungen							
Nr.	Bezeichnung	Ergebnis 2009	Ansatz lt. HHP 2010	Üpl/Apl/ HH-Reste	Fortgeschrieb. Ansatz 2010	Ergebnis 2010	Vergleich Fortg. Ansatz/Ergebnis
01	Steuern und ähnliche Abgaben	0,00	0,00	0,00	0,00	0,00	0,00
02	+ Zuwendungen und allgemeine Umlagen	6.855,57	0,00	0,00	0,00	6.665,47	6.665,47
03	+ Sonstige Transfererträge	0,00	0,00	0,00	0,00	0,00	0,00
04	+ Öffentlich-rechtliche Leistungsentgelte	0,00	0,00	0,00	0,00	0,00	0,00
05	+ Privatrechtliche Leistungsentgelte	0,00	0,00	0,00	0,00	0,00	0,00
06	+ Kostenerstattungen und Kostenumlagen	0,00	0,00	0,00	0,00	24,78	24,78
07	+ Sonstige ordentliche Erträge	0,00	250,00	0,00	250,00	0,00	-250,00
08	+ Aktivierte Eigenleistungen	0,00	0,00	0,00	0,00	0,00	0,00
09	+/- Bestandsveränderungen	0,00	0,00	0,00	0,00	0,00	0,00
10	= Ordentliche Erträge	6.855,57	250,00	0,00	250,00	6.690,25	6.440,25
11	- Personalaufwendungen	-36.720,24	-43.850,00	0,00	-43.850,00	-42.979,07	870,93
12	- Versorgungsaufwendungen	0,00	0,00	0,00	0,00	0,00	0,00
13	- Aufw. für Sach- und Dienstleistungen	-273.882,61	-255.560,00	0,00	-255.560,00	-260.708,54	-5.148,54
14	- Bilanzielle Abschreibungen	-22.823,68	-2.000,00	-15.327,32	-17.327,32	-17.327,32	0,00
15	- Transferaufwendungen	0,00	0,00	0,00	0,00	0,00	0,00
16	- Sonstige ordentliche Aufwendungen	-366.625,93	-367.704,00	0,00	-367.704,00	-367.676,15	27,85
17	= Ordentliche Aufwendungen	-700.052,46	-669.114,00	-15.327,32	-684.441,32	-688.691,08	-4.249,76
18	= Ergebnis der lfd. Verwaltungstätigkeit (Zeilen 10 und 17)	-693.196,89	-668.864,00	-15.327,32	-684.191,32	-682.000,83	2.190,49
19	+ Finanzerträge	0,00	0,00	0,00	0,00	0,00	0,00
20	- Zinsen und sonstige Finanzaufwendungen	0,00	0,00	0,00	0,00	0,00	0,00
21	= Finanzergebnis (Zeilen 19 und 20)	0,00	0,00	0,00	0,00	0,00	0,00
22	= Ordentliches Ergebnis (Zeilen 18 und 21)	-693.196,89	-668.864,00	-15.327,32	-684.191,32	-682.000,83	2.190,49
23	+ außerordentliche Erträge	0,00	0,00	0,00	0,00	0,00	0,00
24	- außerordentliche Aufwendungen	0,00	0,00	0,00	0,00	0,00	0,00
25	= Außerordentliches Ergebnis (Zeilen 23 und 24)	0,00	0,00	0,00	0,00	0,00	0,00
26	= Jahresergebnis (Zeilen 22 und 25)	-693.196,89	-668.864,00	-15.327,32	-684.191,32	-682.000,83	2.190,49
27	+ Erträge aus internen Leistungsbeziehungen	0,00	0,00	0,00	0,00	45,00	45,00
28	- Aufw. aus internen Leistungsbeziehungen	-32.098,90	0,00	0,00	0,00	-36.009,70	-36.009,70
29	= Internes Jahresergebnis	-725.295,79	-668.864,00	-15.327,32	-684.191,32	-717.965,53	-33.774,21

Jahresabschluss 2010

Teilfinanzrechnung Produkt 030110 Grundschulen							
Stadt Beverungen							
Nr.	Bezeichnung	Ergebnis 2009	Ansatz lt. HHP 2010	Üpl/Apl/HH-Reste	Fortgeschrieb. Ansatz 2010	Ergebnis 2010	Vergleich Fortg. Ansatz/Ergebnis
18	+ Zuwendungen für Investitionsmaßnahmen	0,00	0,00	0,00	0,00	0,00	0,00
19	+ Einz. a. d. Veräußerung v. Sachanlagen	0,00	0,00	0,00	0,00	0,00	0,00
20	+ Einz. a. d. Veräußerung v. Finanzanlagen	0,00	0,00	0,00	0,00	0,00	0,00
21	+ Einz. a. Beiträgen u. ä. Entgelten	0,00	0,00	0,00	0,00	0,00	0,00
22	+ Sonstige Investitionseinzahlungen	0,00	0,00	0,00	0,00	0,00	0,00
23	= Einzahlungen aus Investitionstätigkeit	0,00	0,00	0,00	0,00	0,00	0,00
24	- Ausz. Erwerb v. Grundstücken u. Gebäuden	0,00	0,00	0,00	0,00	0,00	0,00
25	- Ausz. f. Baumaßnahmen	0,00	0,00	0,00	0,00	0,00	0,00
26	- Ausz. Erwerb v. bewegl. Anlagevermögen	-40.657,83	-29.200,00	0,00	-29.200,00	-16.524,57	12.675,43
27	- Ausz. f. d. Erwerb v. Finanzanlagen	0,00	0,00	0,00	0,00	0,00	0,00
28	- Ausz. v. aktivierbaren Zuwendungen	0,00	0,00	0,00	0,00	0,00	0,00
29	- Sonstige Investitionsauszahlungen	0,00	0,00	0,00	0,00	0,00	0,00
30	= Auszahlungen aus Investitionstätigkeit	-40.657,83	-29.200,00	0,00	-29.200,00	-16.524,57	12.675,43
31	= Saldo Investitionstätigkeit (= Zeilen 23 und 30)	-40.657,83	-29.200,00	0,00	-29.200,00	-16.524,57	12.675,43

Jahresabschluss 2010

Teilergebnisrechnung Produkt 030111 Weiterführende Schulen							
Stadt Beverungen							
Nr.	Bezeichnung	Ergebnis 2009	Ansatz lt. HHP 2010	Üpl/Apl/ HH-Reste	Fortgeschrieb. Ansatz 2010	Ergebnis 2010	Vergleich Fortg. Ansatz/Ergebnis
01	Steuern und ähnliche Abgaben	0,00	0,00	0,00	0,00	0,00	0,00
02	+ Zuwendungen und allgemeine Umlagen	10.648,10	0,00	0,00	0,00	37.947,03	37.947,03
03	+ Sonstige Transfererträge	0,00	0,00	0,00	0,00	0,00	0,00
04	+ Öffentlich-rechtliche Leistungsentgelte	0,00	150,00	0,00	150,00	9,50	-140,50
05	+ Privatrechtliche Leistungsentgelte	0,00	0,00	0,00	0,00	850,00	850,00
06	+ Kostenerstattungen und Kostenumlagen	2.727,96	0,00	0,00	0,00	1.021,40	1.021,40
07	+ Sonstige ordentliche Erträge	78,00	700,00	0,00	700,00	0,00	-700,00
08	+ Aktivierte Eigenleistungen	0,00	0,00	0,00	0,00	0,00	0,00
09	+/- Bestandsveränderungen	0,00	0,00	0,00	0,00	0,00	0,00
10	= Ordentliche Erträge	13.454,06	850,00	0,00	850,00	39.827,93	38.977,93
11	- Personalaufwendungen	-111.888,64	-122.500,00	0,00	-122.500,00	-115.109,95	7.390,05
12	- Versorgungsaufwendungen	0,00	0,00	0,00	0,00	0,00	0,00
13	- Aufw. für Sach- und Dienstleistungen	-558.453,67	-512.140,00	0,00	-512.140,00	-542.898,70	-30.758,70
14	- Bilanzielle Abschreibungen	-66.246,54	-3.000,00	-137.701,96	-140.701,96	-140.701,96	0,00
15	- Transferaufwendungen	0,00	0,00	0,00	0,00	0,00	0,00
16	- Sonstige ordentliche Aufwendungen	-977.862,92	-981.460,00	0,00	-981.460,00	-987.162,42	-5.702,42
17	= Ordentliche Aufwendungen	-1.714.451,77	-1.619.100,00	-137.701,96	-1.756.801,96	-1.785.873,03	-29.071,07
18	= Ergebnis der lfd. Verwaltungstätigkeit (Zeilen 10 und 17)	-1.700.997,71	-1.618.250,00	-137.701,96	-1.755.951,96	-1.746.045,10	9.906,86
19	+ Finanzerträge	0,00	0,00	0,00	0,00	0,00	0,00
20	- Zinsen und sonstige Finanzaufwendungen	0,00	0,00	0,00	0,00	0,00	0,00
21	= Finanzergebnis (Zeilen 19 und 20)	0,00	0,00	0,00	0,00	0,00	0,00
22	= Ordentliches Ergebnis (Zeilen 18 und 21)	-1.700.997,71	-1.618.250,00	-137.701,96	-1.755.951,96	-1.746.045,10	9.906,86
23	+ außerordentliche Erträge	0,00	0,00	0,00	0,00	0,00	0,00
24	- außerordentliche Aufwendungen	0,00	0,00	0,00	0,00	0,00	0,00
25	= Außerordentliches Ergebnis (Zeilen 23 und 24)	0,00	0,00	0,00	0,00	0,00	0,00
26	= Jahresergebnis (Zeilen 22 und 25)	-1.700.997,71	-1.618.250,00	-137.701,96	-1.755.951,96	-1.746.045,10	9.906,86
27	+ Erträge aus internen Leistungsbeziehungen	0,00	0,00	0,00	0,00	660,00	660,00
28	- Aufw. aus internen Leistungsbeziehungen	-48.435,16	0,00	0,00	0,00	-48.195,57	-48.195,57
29	= Internes Jahresergebnis	-1.749.432,87	-1.618.250,00	-137.701,96	-1.755.951,96	-1.793.580,67	-37.628,71

Jahresabschluss 2010

Teilfinanzrechnung Produkt 030111 Weiterführende Schulen							
Stadt Beverungen							
Nr.	Bezeichnung	Ergebnis 2009	Ansatz lt. HHP 2010	Üpl/Apl/ HH-Reste	Fortgeschrieb. Ansatz 2010	Ergebnis 2010	Vergleich Fortg. Ansatz/Ergebnis
18	+ Zuwendungen für Investitionsmaßnahmen	143.669,22	0,00	0,00	0,00	0,00	0,00
19	+ Einz. a. d. Veräußerung v. Sachanlagen	0,00	0,00	0,00	0,00	0,00	0,00
20	+ Einz. a. d. Veräußerung v. Finanzanlagen	0,00	0,00	0,00	0,00	0,00	0,00
21	+ Einz. a. Beiträgen u. ä. Entgelten	0,00	0,00	0,00	0,00	0,00	0,00
22	+ Sonstige Investitionseinzahlungen	0,00	0,00	0,00	0,00	0,00	0,00
23	= Einzahlungen aus Investitionstätigkeit	143.669,22	0,00	0,00	0,00	0,00	0,00
24	- Ausz. Erwerb v. Grundstücken u. Gebäuden	0,00	0,00	0,00	0,00	0,00	0,00
25	- Ausz. f. Baumaßnahmen	0,00	0,00	0,00	0,00	0,00	0,00
26	- Ausz. Erwerb v. bewegl. Anlagevermögen	-177.704,92	-702.700,00	0,00	-702.700,00	-440.769,24	261.930,76
27	- Ausz. f. d. Erwerb v. Finanzanlagen	0,00	0,00	0,00	0,00	0,00	0,00
28	- Ausz. v. aktivierbaren Zuwendungen	0,00	0,00	0,00	0,00	0,00	0,00
29	- Sonstige Investitionsauszahlungen	0,00	0,00	0,00	0,00	-10.431,49	-10.431,49
30	= Auszahlungen aus Investitionstätigkeit	-177.704,92	-702.700,00	0,00	-702.700,00	-451.200,73	251.499,27
31	= Saldo Investitionstätigkeit (= Zeilen 23 und 30)	-34.035,70	-702.700,00	0,00	-702.700,00	-451.200,73	251.499,27

Jahresabschluss 2010

Teilergebnisrechnung Produkt 040101 Kultur und Bildung							
Stadt Beverungen							
Nr.	Bezeichnung	Ergebnis 2009	Ansatz lt. HHP 2010	Üpl/Apl/ HH-Reste	Fortgeschrieb. Ansatz 2010	Ergebnis 2010	Vergleich Fortg. Ansatz/Ergebnis
01	Steuern und ähnliche Abgaben	0,00	0,00	0,00	0,00	0,00	0,00
02	+ Zuwendungen und allgemeine Umlagen	0,00	0,00	0,00	0,00	0,00	0,00
03	+ Sonstige Transfererträge	0,00	0,00	0,00	0,00	0,00	0,00
04	+ Öffentlich-rechtliche Leistungsentgelte	1.734,50	1.400,00	0,00	1.400,00	1.876,00	476,00
05	+ Privatrechtliche Leistungsentgelte	183,40	0,00	0,00	0,00	197,15	197,15
06	+ Kostenerstattungen und Kostenumlagen	0,00	0,00	0,00	0,00	0,00	0,00
07	+ Sonstige ordentliche Erträge	0,00	250,00	0,00	250,00	0,00	-250,00
08	+ Aktivierte Eigenleistungen	0,00	0,00	0,00	0,00	0,00	0,00
09	+/- Bestandsveränderungen	0,00	0,00	0,00	0,00	0,00	0,00
10	= Ordentliche Erträge	1.917,90	1.650,00	0,00	1.650,00	2.073,15	423,15
11	- Personalaufwendungen	-47.527,99	-48.700,00	0,00	-48.700,00	-47.339,33	1.360,67
12	- Versorgungsaufwendungen	-1.199,38	-2.000,00	0,00	-2.000,00	-4.293,08	-2.293,08
13	- Aufw. für Sach- und Dienstleistungen	-14.457,73	-11.100,00	0,00	-11.100,00	-14.663,17	-3.563,17
14	- Bilanzielle Abschreibungen	-302,77	0,00	-453,98	-453,98	-453,98	0,00
15	- Transferaufwendungen	-70.428,46	-78.300,00	0,00	-78.300,00	-74.981,80	3.318,20
16	- Sonstige ordentliche Aufwendungen	-40.017,63	-36.028,00	0,00	-36.028,00	-39.531,16	-3.503,16
17	= Ordentliche Aufwendungen	-173.933,96	-176.128,00	-453,98	-176.581,98	-181.262,52	-4.680,54
18	= Ergebnis der lfd. Verwaltungstätigkeit (Zeilen 10 und 17)	-172.016,06	-174.478,00	-453,98	-174.931,98	-179.189,37	-4.257,39
19	+ Finanzerträge	0,00	0,00	0,00	0,00	0,00	0,00
20	- Zinsen und sonstige Finanzaufwendungen	0,00	0,00	0,00	0,00	0,00	0,00
21	= Finanzergebnis (Zeilen 19 und 20)	0,00	0,00	0,00	0,00	0,00	0,00
22	= Ordentliches Ergebnis (Zeilen 18 und 21)	-172.016,06	-174.478,00	-453,98	-174.931,98	-179.189,37	-4.257,39
23	+ außerordentliche Erträge	0,00	0,00	0,00	0,00	0,00	0,00
24	- außerordentliche Aufwendungen	0,00	0,00	0,00	0,00	0,00	0,00
25	= Außerordentliches Ergebnis (Zeilen 23 und 24)	0,00	0,00	0,00	0,00	0,00	0,00
26	= Jahresergebnis (Zeilen 22 und 25)	-172.016,06	-174.478,00	-453,98	-174.931,98	-179.189,37	-4.257,39
27	+ Erträge aus internen Leistungsbeziehungen	0,00	0,00	0,00	0,00	12,40	12,40
28	- Aufw. aus internen Leistungsbeziehungen	-55.902,05	0,00	0,00	0,00	-52.572,90	-52.572,90
29	= Internes Jahresergebnis	-227.918,11	-174.478,00	-453,98	-174.931,98	-231.749,87	-56.817,89

Jahresabschluss 2010

Teilfinanzrechnung Produkt 040101 Kultur und Bildung							
Stadt Beverungen							
Nr.	Bezeichnung	Ergebnis 2009	Ansatz lt. HHP 2010	Üpl/Apl/HH-Reste	Fortgeschrieb. Ansatz 2010	Ergebnis 2010	Vergleich Fortg. Ansatz/Ergebnis
18	+ Zuwendungen für Investitionsmaßnahmen	0,00	0,00	0,00	0,00	0,00	0,00
19	+ Einz. a. d. Veräußerung v. Sachanlagen	0,00	0,00	0,00	0,00	0,00	0,00
20	+ Einz. a. d. Veräußerung v. Finanzanlagen	0,00	0,00	0,00	0,00	0,00	0,00
21	+ Einz. a. Beiträgen u. ä. Entgelten	0,00	0,00	0,00	0,00	0,00	0,00
22	+ Sonstige Investitionseinzahlungen	0,00	0,00	0,00	0,00	0,00	0,00
23	= Einzahlungen aus Investitionstätigkeit	0,00	0,00	0,00	0,00	0,00	0,00
24	- Ausz. Erwerb v. Grundstücken u. Gebäuden	0,00	0,00	0,00	0,00	0,00	0,00
25	- Ausz. f. Baumaßnahmen	0,00	0,00	0,00	0,00	0,00	0,00
26	- Ausz. Erwerb v. bewegl. Anlagevermögen	0,00	0,00	0,00	0,00	-151,20	-151,20
27	- Ausz. f. d. Erwerb v. Finanzanlagen	0,00	0,00	0,00	0,00	0,00	0,00
28	- Ausz. v. aktivierbaren Zuwendungen	0,00	0,00	0,00	0,00	0,00	0,00
29	- Sonstige Investitionsauszahlungen	0,00	0,00	0,00	0,00	0,00	0,00
30	= Auszahlungen aus Investitionstätigkeit	0,00	0,00	0,00	0,00	-151,20	-151,20
31	= Saldo Investitionstätigkeit (= Zeilen 23 und 30)	0,00	0,00	0,00	0,00	-151,20	-151,20

Jahresabschluss 2010

Teilergebnisrechnung Produkt 050101 Leistungen nach dem SGB XII							
Stadt Beverungen							
Nr.	Bezeichnung	Ergebnis 2009	Ansatz lt. HHP 2010	Üpl/Apl/HH-Reste	Fortgeschrieb. Ansatz 2010	Ergebnis 2010	Vergleich Fortg. Ansatz/Ergebnis
01	Steuern und ähnliche Abgaben	0,00	0,00	0,00	0,00	0,00	0,00
02	+ Zuwendungen und allgemeine Umlagen	0,00	0,00	0,00	0,00	0,00	0,00
03	+ Sonstige Transfererträge	2.777,92	0,00	0,00	0,00	951,25	951,25
04	+ Öffentlich-rechtliche Leistungsentgelte	0,00	0,00	0,00	0,00	0,00	0,00
05	+ Privatrechtliche Leistungsentgelte	0,00	0,00	0,00	0,00	0,00	0,00
06	+ Kostenerstattungen und Kostenumlagen	0,00	0,00	0,00	0,00	0,00	0,00
07	+ Sonstige ordentliche Erträge	0,00	0,00	0,00	0,00	0,00	0,00
08	+ Aktivierte Eigenleistungen	0,00	0,00	0,00	0,00	0,00	0,00
09	+/- Bestandsveränderungen	0,00	0,00	0,00	0,00	0,00	0,00
10	= Ordentliche Erträge	2.777,92	0,00	0,00	0,00	951,25	951,25
11	- Personalaufwendungen	-38.051,50	-25.950,00	0,00	-25.950,00	-18.350,88	7.599,12
12	- Versorgungsaufwendungen	-10.454,61	-13.800,00	0,00	-13.800,00	-30.475,86	-16.675,86
13	- Aufw. für Sach- und Dienstleistungen	-4.560,12	-500,00	0,00	-500,00	-4.700,27	-4.200,27
14	- Bilanzielle Abschreibungen	0,00	0,00	0,00	0,00	0,00	0,00
15	- Transferaufwendungen	0,00	0,00	0,00	0,00	0,00	0,00
16	- Sonstige ordentliche Aufwendungen	-2.469,19	-6.250,00	0,00	-6.250,00	-2.125,35	4.124,65
17	= Ordentliche Aufwendungen	-55.535,42	-46.500,00	0,00	-46.500,00	-55.652,36	-9.152,36
18	= Ergebnis der lfd. Verwaltungstätigkeit (Zeilen 10 und 17)	-52.757,50	-46.500,00	0,00	-46.500,00	-54.701,11	-8.201,11
19	+ Finanzerträge	0,00	0,00	0,00	0,00	0,00	0,00
20	- Zinsen und sonstige Finanzaufwendungen	0,00	0,00	0,00	0,00	0,00	0,00
21	= Finanzergebnis (Zeilen 19 und 20)	0,00	0,00	0,00	0,00	0,00	0,00
22	= Ordentliches Ergebnis (Zeilen 18 und 21)	-52.757,50	-46.500,00	0,00	-46.500,00	-54.701,11	-8.201,11
23	+ außerordentliche Erträge	0,00	0,00	0,00	0,00	0,00	0,00
24	- außerordentliche Aufwendungen	0,00	0,00	0,00	0,00	0,00	0,00
25	= Außerordentliches Ergebnis (Zeilen 23 und 24)	0,00	0,00	0,00	0,00	0,00	0,00
26	= Jahresergebnis (Zeilen 22 und 25)	-52.757,50	-46.500,00	0,00	-46.500,00	-54.701,11	-8.201,11
27	+ Erträge aus internen Leistungsbeziehungen	0,00	0,00	0,00	0,00	0,00	0,00
28	- Aufw. aus internen Leistungsbeziehungen	-16.450,91	0,00	0,00	0,00	-17.050,12	-17.050,12
29	= Internes Jahresergebnis	-69.208,41	-46.500,00	0,00	-46.500,00	-71.751,23	-25.251,23

Jahresabschluss 2010

Teilergebnisrechnung Produkt 050102 Leistungen nach dem Asylbewerberleistungsgesetz							
Stadt Beverungen							
Nr.	Bezeichnung	Ergebnis 2009	Ansatz lt. HHP 2010	Üpl/Apl/ HH-Reste	Fortgeschrieb. Ansatz 2010	Ergebnis 2010	Vergleich Fortg. Ansatz/Ergebnis
01	Steuern und ähnliche Abgaben	0,00	0,00	0,00	0,00	0,00	0,00
02	+ Zuwendungen und allgemeine Umlagen	31.669,00	32.000,00	0,00	32.000,00	31.520,00	-480,00
03	+ Sonstige Transfererträge	822,73	0,00	0,00	0,00	4.710,24	4.710,24
04	+ Öffentlich-rechtliche Leistungsentgelte	0,00	0,00	0,00	0,00	0,00	0,00
05	+ Privatrechtliche Leistungsentgelte	0,00	0,00	0,00	0,00	0,00	0,00
06	+ Kostenerstattungen und Kostenumlagen	10.790,41	0,00	0,00	0,00	0,00	0,00
07	+ Sonstige ordentliche Erträge	0,00	0,00	0,00	0,00	0,00	0,00
08	+ Aktivierte Eigenleistungen	0,00	0,00	0,00	0,00	0,00	0,00
09	+/- Bestandsveränderungen	0,00	0,00	0,00	0,00	0,00	0,00
10	= Ordentliche Erträge	43.282,14	32.000,00	0,00	32.000,00	36.230,24	4.230,24
11	- Personalaufwendungen	-45.172,90	-23.520,00	0,00	-23.520,00	-23.883,03	-363,03
12	- Versorgungsaufwendungen	0,00	0,00	0,00	0,00	0,00	0,00
13	- Aufw. für Sach- und Dienstleistungen	-695,13	-2.100,00	0,00	-2.100,00	-6.201,86	-4.101,86
14	- Bilanzielle Abschreibungen	-400,00	0,00	-1.092,66	-1.092,66	-1.092,66	0,00
15	- Transferaufwendungen	-113.715,34	-242.000,00	0,00	-242.000,00	-170.733,24	71.266,76
16	- Sonstige ordentliche Aufwendungen	-2.364,73	-4.250,00	0,00	-4.250,00	-1.676,92	2.573,08
17	= Ordentliche Aufwendungen	-162.348,10	-271.870,00	-1.092,66	-272.962,66	-203.587,71	69.374,95
18	= Ergebnis der lfd. Verwaltungstätigkeit (Zeilen 10 und 17)	-119.065,96	-239.870,00	-1.092,66	-240.962,66	-167.357,47	73.605,19
19	+ Finanzerträge	0,00	0,00	0,00	0,00	0,00	0,00
20	- Zinsen und sonstige Finanzaufwendungen	0,00	0,00	0,00	0,00	0,00	0,00
21	= Finanzergebnis (Zeilen 19 und 20)	0,00	0,00	0,00	0,00	0,00	0,00
22	= Ordentliches Ergebnis (Zeilen 18 und 21)	-119.065,96	-239.870,00	-1.092,66	-240.962,66	-167.357,47	73.605,19
23	+ außerordentliche Erträge	0,00	0,00	0,00	0,00	0,00	0,00
24	- außerordentliche Aufwendungen	0,00	0,00	0,00	0,00	0,00	0,00
25	= Außerordentliches Ergebnis (Zeilen 23 und 24)	0,00	0,00	0,00	0,00	0,00	0,00
26	= Jahresergebnis (Zeilen 22 und 25)	-119.065,96	-239.870,00	-1.092,66	-240.962,66	-167.357,47	73.605,19
27	+ Erträge aus internen Leistungsbeziehungen	0,00	0,00	0,00	0,00	0,00	0,00
28	- Aufw. aus internen Leistungsbeziehungen	-20.631,86	0,00	0,00	0,00	-15.536,93	-15.536,93
29	= Internes Jahresergebnis	-139.697,82	-239.870,00	-1.092,66	-240.962,66	-182.894,40	58.068,26

Jahresabschluss 2010

Teilfinanzrechnung Produkt 050102 Leistungen nach dem Asylbewerberleistungsgesetz							
Stadt Beverungen							
Nr.	Bezeichnung	Ergebnis 2009	Ansatz lt. HHP 2010	Üpl/Apl/HH-Reste	Fortgeschrieb. Ansatz 2010	Ergebnis 2010	Vergleich Fortg. Ansatz/Ergebnis
18	+ Zuwendungen für Investitionsmaßnahmen	0,00	0,00	0,00	0,00	0,00	0,00
19	+ Einz. a. d. Veräußerung v. Sachanlagen	0,00	0,00	0,00	0,00	0,00	0,00
20	+ Einz. a. d. Veräußerung v. Finanzanlagen	0,00	0,00	0,00	0,00	0,00	0,00
21	+ Einz. a. Beiträgen u. ä. Entgelten	0,00	0,00	0,00	0,00	0,00	0,00
22	+ Sonstige Investitionseinzahlungen	0,00	0,00	0,00	0,00	0,00	0,00
23	= Einzahlungen aus Investitionstätigkeit	0,00	0,00	0,00	0,00	0,00	0,00
24	- Ausz. Erwerb v. Grundstücken u. Gebäuden	0,00	0,00	0,00	0,00	0,00	0,00
25	- Ausz. f. Baumaßnahmen	0,00	0,00	0,00	0,00	0,00	0,00
26	- Ausz. Erwerb v. bewegl. Anlagevermögen	-400,00	-3.000,00	0,00	-3.000,00	-1.092,66	1.907,34
27	- Ausz. f. d. Erwerb v. Finanzanlagen	0,00	0,00	0,00	0,00	0,00	0,00
28	- Ausz. v. aktivierbaren Zuwendungen	0,00	0,00	0,00	0,00	0,00	0,00
29	- Sonstige Investitionsauszahlungen	0,00	0,00	0,00	0,00	0,00	0,00
30	= Auszahlungen aus Investitionstätigkeit	-400,00	-3.000,00	0,00	-3.000,00	-1.092,66	1.907,34
31	= Saldo Investitionstätigkeit (= Zeilen 23 und 30)	-400,00	-3.000,00	0,00	-3.000,00	-1.092,66	1.907,34

Jahresabschluss 2010

Teilergebnisrechnung Produkt 050103 Leistungen nach dem SGB II							
Stadt Beverungen							
Nr.	Bezeichnung	Ergebnis 2009	Ansatz lt. HHP 2010	Üpl/Apl/ HH-Reste	Fortgeschrieb. Ansatz 2010	Ergebnis 2010	Vergleich Fortg. Ansatz/Ergebnis
01	Steuern und ähnliche Abgaben	0,00	0,00	0,00	0,00	0,00	0,00
02	+ Zuwendungen und allgemeine Umlagen	0,00	0,00	0,00	0,00	0,00	0,00
03	+ Sonstige Transfererträge	54.430,83	50.000,00	0,00	50.000,00	50.088,36	88,36
04	+ Öffentlich-rechtliche Leistungsentgelte	0,00	0,00	0,00	0,00	0,00	0,00
05	+ Privatrechtliche Leistungsentgelte	0,00	0,00	0,00	0,00	0,00	0,00
06	+ Kostenerstattungen und Kostenumlagen	0,00	0,00	0,00	0,00	0,00	0,00
07	+ Sonstige ordentliche Erträge	0,00	0,00	0,00	0,00	0,00	0,00
08	+ Aktivierte Eigenleistungen	0,00	0,00	0,00	0,00	0,00	0,00
09	+/- Bestandsveränderungen	0,00	0,00	0,00	0,00	0,00	0,00
10	= Ordentliche Erträge	54.430,83	50.000,00	0,00	50.000,00	50.088,36	88,36
11	- Personalaufwendungen	-66.808,35	-55.650,00	0,00	-55.650,00	-43.394,75	12.255,25
12	- Versorgungsaufwendungen	-1.100,23	-1.800,00	0,00	-1.800,00	-3.686,04	-1.886,04
13	- Aufw. für Sach- und Dienstleistungen	-2.169,92	0,00	0,00	0,00	-111,04	-111,04
14	- Bilanzielle Abschreibungen	0,00	0,00	0,00	0,00	0,00	0,00
15	- Transferaufwendungen	0,00	0,00	0,00	0,00	0,00	0,00
16	- Sonstige ordentliche Aufwendungen	-4.499,78	-100,00	0,00	-100,00	-1.398,36	-1.298,36
17	= Ordentliche Aufwendungen	-74.578,28	-57.550,00	0,00	-57.550,00	-48.590,19	8.959,81
18	= Ergebnis der lfd. Verwaltungstätigkeit (Zeilen 10 und 17)	-20.147,45	-7.550,00	0,00	-7.550,00	1.498,17	9.048,17
19	+ Finanzerträge	0,00	0,00	0,00	0,00	0,00	0,00
20	- Zinsen und sonstige Finanzaufwendungen	0,00	0,00	0,00	0,00	0,00	0,00
21	= Finanzergebnis (Zeilen 19 und 20)	0,00	0,00	0,00	0,00	0,00	0,00
22	= Ordentliches Ergebnis (Zeilen 18 und 21)	-20.147,45	-7.550,00	0,00	-7.550,00	1.498,17	9.048,17
23	+ außerordentliche Erträge	0,00	0,00	0,00	0,00	0,00	0,00
24	- außerordentliche Aufwendungen	0,00	0,00	0,00	0,00	0,00	0,00
25	= Außerordentliches Ergebnis (Zeilen 23 und 24)	0,00	0,00	0,00	0,00	0,00	0,00
26	= Jahresergebnis (Zeilen 22 und 25)	-20.147,45	-7.550,00	0,00	-7.550,00	1.498,17	9.048,17
27	+ Erträge aus internen Leistungsbeziehungen	0,00	0,00	0,00	0,00	0,00	0,00
28	- Aufw. aus internen Leistungsbeziehungen	-16.964,49	0,00	0,00	0,00	-12.102,71	-12.102,71
29	= Internes Jahresergebnis	-37.111,94	-7.550,00	0,00	-7.550,00	-10.604,54	-3.054,54

Jahresabschluss 2010

Teilergebnisrechnung Produkt 050301 Beratung im sozialen Bereich							
Stadt Beverungen							
Nr.	Bezeichnung	Ergebnis 2009	Ansatz lt. HHP 2010	Üpl/Apl/HH-Reste	Fortgeschrieb. Ansatz 2010	Ergebnis 2010	Vergleich Fortg. Ansatz/Ergebnis
01	Steuern und ähnliche Abgaben	0,00	0,00	0,00	0,00	0,00	0,00
02	+ Zuwendungen und allgemeine Umlagen	0,00	0,00	0,00	0,00	0,00	0,00
03	+ Sonstige Transfererträge	0,00	0,00	0,00	0,00	0,00	0,00
04	+ Öffentlich-rechtliche Leistungsentgelte	0,00	0,00	0,00	0,00	0,00	0,00
05	+ Privatrechtliche Leistungsentgelte	0,00	0,00	0,00	0,00	0,00	0,00
06	+ Kostenerstattungen und Kostenumlagen	0,00	0,00	0,00	0,00	0,00	0,00
07	+ Sonstige ordentliche Erträge	0,00	0,00	0,00	0,00	0,00	0,00
08	+ Aktivierte Eigenleistungen	0,00	0,00	0,00	0,00	0,00	0,00
09	+/- Bestandsveränderungen	0,00	0,00	0,00	0,00	0,00	0,00
10	= Ordentliche Erträge	0,00	0,00	0,00	0,00	0,00	0,00
11	- Personalaufwendungen	-66.336,04	-56.440,00	0,00	-56.440,00	-56.020,61	419,39
12	- Versorgungsaufwendungen	-11.667,88	-19.500,00	0,00	-19.500,00	-41.905,75	-22.405,75
13	- Aufw. für Sach- und Dienstleistungen	-1.333,34	0,00	0,00	0,00	-2.363,10	-2.363,10
14	- Bilanzielle Abschreibungen	0,00	0,00	0,00	0,00	0,00	0,00
15	- Transferaufwendungen	0,00	-4.500,00	0,00	-4.500,00	-4.500,00	0,00
16	- Sonstige ordentliche Aufwendungen	-3.930,73	-1.400,00	0,00	-1.400,00	-5.651,63	-4.251,63
17	= Ordentliche Aufwendungen	-83.267,99	-81.840,00	0,00	-81.840,00	-110.441,09	-28.601,09
18	= Ergebnis der lfd. Verwaltungstätigkeit (Zeilen 10 und 17)	-83.267,99	-81.840,00	0,00	-81.840,00	-110.441,09	-28.601,09
19	+ Finanzerträge	0,00	0,00	0,00	0,00	0,00	0,00
20	- Zinsen und sonstige Finanzaufwendungen	0,00	0,00	0,00	0,00	0,00	0,00
21	= Finanzergebnis (Zeilen 19 und 20)	0,00	0,00	0,00	0,00	0,00	0,00
22	= Ordentliches Ergebnis (Zeilen 18 und 21)	-83.267,99	-81.840,00	0,00	-81.840,00	-110.441,09	-28.601,09
23	+ außerordentliche Erträge	0,00	0,00	0,00	0,00	0,00	0,00
24	- außerordentliche Aufwendungen	0,00	0,00	0,00	0,00	0,00	0,00
25	= Außerordentliches Ergebnis (Zeilen 23 und 24)	0,00	0,00	0,00	0,00	0,00	0,00
26	= Jahresergebnis (Zeilen 22 und 25)	-83.267,99	-81.840,00	0,00	-81.840,00	-110.441,09	-28.601,09
27	+ Erträge aus internen Leistungsbeziehungen	0,00	0,00	0,00	0,00	0,00	0,00
28	- Aufw. aus internen Leistungsbeziehungen	-21.935,43	0,00	0,00	0,00	-26.263,39	-26.263,39
29	= Internes Jahresergebnis	-105.203,42	-81.840,00	0,00	-81.840,00	-136.704,48	-54.864,48

Jahresabschluss 2010

Teilergebnisrechnung Produkt 060101 Kindergartenverwaltung							
Stadt Beverungen							
Nr.	Bezeichnung	Ergebnis 2009	Ansatz lt. HHP 2010	Üpl/Apl/HH-Reste	Fortgeschrieb. Ansatz 2010	Ergebnis 2010	Vergleich Fortg. Ansatz/Ergebnis
01	Steuern und ähnliche Abgaben	0,00	0,00	0,00	0,00	0,00	0,00
02	+ Zuwendungen und allgemeine Umlagen	0,00	0,00	0,00	0,00	0,00	0,00
03	+ Sonstige Transfererträge	0,00	0,00	0,00	0,00	0,00	0,00
04	+ Öffentlich-rechtliche Leistungsentgelte	0,00	0,00	0,00	0,00	0,00	0,00
05	+ Privatrechtliche Leistungsentgelte	0,00	0,00	0,00	0,00	0,00	0,00
06	+ Kostenerstattungen und Kostenumlagen	0,00	0,00	0,00	0,00	0,00	0,00
07	+ Sonstige ordentliche Erträge	0,00	0,00	0,00	0,00	0,00	0,00
08	+ Aktivierte Eigenleistungen	0,00	0,00	0,00	0,00	0,00	0,00
09	+/- Bestandsveränderungen	0,00	0,00	0,00	0,00	0,00	0,00
10	= Ordentliche Erträge	0,00	0,00	0,00	0,00	0,00	0,00
11	- Personalaufwendungen	-17.045,29	-28.930,00	0,00	-28.930,00	-27.148,54	1.781,46
12	- Versorgungsaufwendungen	-2.178,43	-1.800,00	0,00	-1.800,00	-3.731,90	-1.931,90
13	- Aufw. für Sach- und Dienstleistungen	-21.538,82	-32.000,00	0,00	-32.000,00	-16.516,94	15.483,06
14	- Bilanzielle Abschreibungen	0,00	0,00	0,00	0,00	0,00	0,00
15	- Transferaufwendungen	0,00	0,00	0,00	0,00	0,00	0,00
16	- Sonstige ordentliche Aufwendungen	-2.247,87	-250,00	0,00	-250,00	-1.756,57	-1.506,57
17	= Ordentliche Aufwendungen	-43.010,41	-62.980,00	0,00	-62.980,00	-49.153,95	13.826,05
18	= Ergebnis der lfd. Verwaltungstätigkeit (Zeilen 10 und 17)	-43.010,41	-62.980,00	0,00	-62.980,00	-49.153,95	13.826,05
19	+ Finanzerträge	0,00	0,00	0,00	0,00	0,00	0,00
20	- Zinsen und sonstige Finanzaufwendungen	0,00	0,00	0,00	0,00	0,00	0,00
21	= Finanzergebnis (Zeilen 19 und 20)	0,00	0,00	0,00	0,00	0,00	0,00
22	= Ordentliches Ergebnis (Zeilen 18 und 21)	-43.010,41	-62.980,00	0,00	-62.980,00	-49.153,95	13.826,05
23	+ außerordentliche Erträge	0,00	0,00	0,00	0,00	0,00	0,00
24	- außerordentliche Aufwendungen	0,00	0,00	0,00	0,00	0,00	0,00
25	= Außerordentliches Ergebnis (Zeilen 23 und 24)	0,00	0,00	0,00	0,00	0,00	0,00
26	= Jahresergebnis (Zeilen 22 und 25)	-43.010,41	-62.980,00	0,00	-62.980,00	-49.153,95	13.826,05
27	+ Erträge aus internen Leistungsbeziehungen	0,00	0,00	0,00	0,00	0,00	0,00
28	- Aufw. aus internen Leistungsbeziehungen	-11.591,12	0,00	0,00	0,00	-15.036,46	-15.036,46
29	= Internes Jahresergebnis	-54.601,53	-62.980,00	0,00	-62.980,00	-64.190,41	-1.210,41

Jahresabschluss 2010

Teilergebnisrechnung Produkt 060107 Unterstützung Kindergärten anderer Träger							
Stadt Beverungen							
Nr.	Bezeichnung	Ergebnis 2009	Ansatz lt. HHP 2010	Üpl/Apl/HH-Reste	Fortgeschrieb. Ansatz 2010	Ergebnis 2010	Vergleich Fortg. Ansatz/Ergebnis
01	Steuern und ähnliche Abgaben	0,00	0,00	0,00	0,00	0,00	0,00
02	+ Zuwendungen und allgemeine Umlagen	0,00	0,00	0,00	0,00	0,00	0,00
03	+ Sonstige Transfererträge	0,00	0,00	0,00	0,00	0,00	0,00
04	+ Öffentlich-rechtliche Leistungsentgelte	0,00	0,00	0,00	0,00	0,00	0,00
05	+ Privatrechtliche Leistungsentgelte	0,00	0,00	0,00	0,00	0,00	0,00
06	+ Kostenerstattungen und Kostenumlagen	0,00	0,00	0,00	0,00	0,00	0,00
07	+ Sonstige ordentliche Erträge	0,00	0,00	0,00	0,00	0,00	0,00
08	+ Aktivierte Eigenleistungen	0,00	0,00	0,00	0,00	0,00	0,00
09	+/- Bestandsveränderungen	0,00	0,00	0,00	0,00	0,00	0,00
10	= Ordentliche Erträge	0,00	0,00	0,00	0,00	0,00	0,00
11	- Personalaufwendungen	0,00	0,00	0,00	0,00	0,00	0,00
12	- Versorgungsaufwendungen	0,00	0,00	0,00	0,00	0,00	0,00
13	- Aufw. für Sach- und Dienstleistungen	-17.701,09	0,00	0,00	0,00	-10.606,63	-10.606,63
14	- Bilanzielle Abschreibungen	0,00	0,00	0,00	0,00	0,00	0,00
15	- Transferaufwendungen	-55.145,30	-62.000,00	0,00	-62.000,00	-56.487,04	5.512,96
16	- Sonstige ordentliche Aufwendungen	0,00	0,00	0,00	0,00	-57,26	-57,26
17	= Ordentliche Aufwendungen	-72.846,39	-62.000,00	0,00	-62.000,00	-67.150,93	-5.150,93
18	= Ergebnis der lfd. Verwaltungstätigkeit (Zeilen 10 und 17)	-72.846,39	-62.000,00	0,00	-62.000,00	-67.150,93	-5.150,93
19	+ Finanzerträge	0,00	0,00	0,00	0,00	0,00	0,00
20	- Zinsen und sonstige Finanzaufwendungen	0,00	0,00	0,00	0,00	0,00	0,00
21	= Finanzergebnis (Zeilen 19 und 20)	0,00	0,00	0,00	0,00	0,00	0,00
22	= Ordentliches Ergebnis (Zeilen 18 und 21)	-72.846,39	-62.000,00	0,00	-62.000,00	-67.150,93	-5.150,93
23	+ außerordentliche Erträge	0,00	0,00	0,00	0,00	0,00	0,00
24	- außerordentliche Aufwendungen	0,00	0,00	0,00	0,00	0,00	0,00
25	= Außerordentliches Ergebnis (Zeilen 23 und 24)	0,00	0,00	0,00	0,00	0,00	0,00
26	= Jahresergebnis (Zeilen 22 und 25)	-72.846,39	-62.000,00	0,00	-62.000,00	-67.150,93	-5.150,93
27	+ Erträge aus internen Leistungsbeziehungen	0,00	0,00	0,00	0,00	0,00	0,00
28	- Aufw. aus internen Leistungsbeziehungen	-5.480,77	0,00	0,00	0,00	-5.917,10	-5.917,10
29	= Internes Jahresergebnis	-78.327,16	-62.000,00	0,00	-62.000,00	-73.068,03	-11.068,03

Jahresabschluss 2010

Teilergebnisrechnung Produkt 060108 Kindergartenbeiträge							
Stadt Beverungen							
Nr.	Bezeichnung	Ergebnis 2009	Ansatz lt. HHP 2010	Üpl/Apl/HH-Reste	Fortgeschrieb. Ansatz 2010	Ergebnis 2010	Vergleich Fortg. Ansatz/Ergebnis
01	Steuern und ähnliche Abgaben	0,00	0,00	0,00	0,00	0,00	0,00
02	+ Zuwendungen und allgemeine Umlagen	0,00	0,00	0,00	0,00	0,00	0,00
03	+ Sonstige Transfererträge	0,00	0,00	0,00	0,00	0,00	0,00
04	+ Öffentlich-rechtliche Leistungsentgelte	0,00	0,00	0,00	0,00	0,00	0,00
05	+ Privatrechtliche Leistungsentgelte	7.511,17	0,00	0,00	0,00	1.292,00	1.292,00
06	+ Kostenerstattungen und Kostenumlagen	0,00	0,00	0,00	0,00	0,00	0,00
07	+ Sonstige ordentliche Erträge	0,00	0,00	0,00	0,00	0,00	0,00
08	+ Aktivierte Eigenleistungen	0,00	0,00	0,00	0,00	0,00	0,00
09	+/- Bestandsveränderungen	0,00	0,00	0,00	0,00	0,00	0,00
10	= Ordentliche Erträge	7.511,17	0,00	0,00	0,00	1.292,00	1.292,00
11	- Personalaufwendungen	-29.487,72	-23.100,00	0,00	-23.100,00	-22.776,11	323,89
12	- Versorgungsaufwendungen	-1.533,45	0,00	0,00	0,00	0,00	0,00
13	- Aufw. für Sach- und Dienstleistungen	-96,96	0,00	0,00	0,00	-284,12	-284,12
14	- Bilanzielle Abschreibungen	0,00	0,00	0,00	0,00	0,00	0,00
15	- Transferaufwendungen	0,00	0,00	0,00	0,00	0,00	0,00
16	- Sonstige ordentliche Aufwendungen	-959,68	-550,00	0,00	-550,00	-1.050,29	-500,29
17	= Ordentliche Aufwendungen	-32.077,81	-23.650,00	0,00	-23.650,00	-24.110,52	-460,52
18	= Ergebnis der lfd. Verwaltungstätigkeit (Zeilen 10 und 17)	-24.566,64	-23.650,00	0,00	-23.650,00	-22.818,52	831,48
19	+ Finanzerträge	0,00	0,00	0,00	0,00	0,00	0,00
20	- Zinsen und sonstige Finanzaufwendungen	0,00	0,00	0,00	0,00	0,00	0,00
21	= Finanzergebnis (Zeilen 19 und 20)	0,00	0,00	0,00	0,00	0,00	0,00
22	= Ordentliches Ergebnis (Zeilen 18 und 21)	-24.566,64	-23.650,00	0,00	-23.650,00	-22.818,52	831,48
23	+ außerordentliche Erträge	0,00	0,00	0,00	0,00	0,00	0,00
24	- außerordentliche Aufwendungen	0,00	0,00	0,00	0,00	0,00	0,00
25	= Außerordentliches Ergebnis (Zeilen 23 und 24)	0,00	0,00	0,00	0,00	0,00	0,00
26	= Jahresergebnis (Zeilen 22 und 25)	-24.566,64	-23.650,00	0,00	-23.650,00	-22.818,52	831,48
27	+ Erträge aus internen Leistungsbeziehungen	0,00	0,00	0,00	0,00	0,00	0,00
28	- Aufw. aus internen Leistungsbeziehungen	-33.218,39	0,00	0,00	0,00	-29.477,76	-29.477,76
29	= Internes Jahresergebnis	-57.785,03	-23.650,00	0,00	-23.650,00	-52.296,28	-28.646,28

Jahresabschluss 2010

Teilergebnisrechnung Produkt 060109 Städtische Kindertageseinrichtungen							
Stadt Beverungen							
Nr.	Bezeichnung	Ergebnis 2009	Ansatz lt. HHP 2010	Üpl/Apl/ HH-Reste	Fortgeschrieb. Ansatz 2010	Ergebnis 2010	Vergleich Fortg. Ansatz/Ergebnis
01	Steuern und ähnliche Abgaben	0,00	0,00	0,00	0,00	0,00	0,00
02	+ Zuwendungen und allgemeine Umlagen	860.687,67	742.560,00	0,00	742.560,00	804.890,87	62.330,87
03	+ Sonstige Transfererträge	0,00	0,00	0,00	0,00	0,00	0,00
04	+ Öffentlich-rechtliche Leistungsentgelte	0,00	0,00	0,00	0,00	0,00	0,00
05	+ Privatrechtliche Leistungsentgelte	0,00	0,00	0,00	0,00	80,00	80,00
06	+ Kostenerstattungen und Kostenumlagen	0,00	0,00	0,00	0,00	645,45	645,45
07	+ Sonstige ordentliche Erträge	671,50	18.200,00	0,00	18.200,00	9,10	-18.190,90
08	+ Aktivierte Eigenleistungen	0,00	0,00	0,00	0,00	0,00	0,00
09	+/- Bestandsveränderungen	0,00	0,00	0,00	0,00	0,00	0,00
10	= Ordentliche Erträge	861.359,17	760.760,00	0,00	760.760,00	805.625,42	44.865,42
11	- Personalaufwendungen	-1.083.159,40	-797.250,00	0,00	-797.250,00	-791.051,60	6.198,40
12	- Versorgungsaufwendungen	0,00	0,00	0,00	0,00	0,00	0,00
13	- Aufw. für Sach- und Dienstleistungen	-93.743,58	-85.500,00	0,00	-85.500,00	-82.809,27	2.690,73
14	- Bilanzielle Abschreibungen	-7.907,93	-1.000,00	-20.886,92	-21.886,92	-21.886,92	0,00
15	- Transferaufwendungen	0,00	0,00	0,00	0,00	0,00	0,00
16	- Sonstige ordentliche Aufwendungen	-118.255,96	-92.378,00	0,00	-92.378,00	-103.379,50	-11.001,50
17	= Ordentliche Aufwendungen	-1.303.066,87	-976.128,00	-20.886,92	-997.014,92	-999.127,29	-2.112,37
18	= Ergebnis der lfd. Verwaltungstätigkeit (Zeilen 10 und 17)	-441.707,70	-215.368,00	-20.886,92	-236.254,92	-193.501,87	42.753,05
19	+ Finanzerträge	0,00	0,00	0,00	0,00	0,00	0,00
20	- Zinsen und sonstige Finanzaufwendungen	0,00	0,00	0,00	0,00	0,00	0,00
21	= Finanzergebnis (Zeilen 19 und 20)	0,00	0,00	0,00	0,00	0,00	0,00
22	= Ordentliches Ergebnis (Zeilen 18 und 21)	-441.707,70	-215.368,00	-20.886,92	-236.254,92	-193.501,87	42.753,05
23	+ außerordentliche Erträge	0,00	0,00	0,00	0,00	0,00	0,00
24	- außerordentliche Aufwendungen	0,00	0,00	0,00	0,00	0,00	0,00
25	= Außerordentliches Ergebnis (Zeilen 23 und 24)	0,00	0,00	0,00	0,00	0,00	0,00
26	= Jahresergebnis (Zeilen 22 und 25)	-441.707,70	-215.368,00	-20.886,92	-236.254,92	-193.501,87	42.753,05
27	+ Erträge aus internen Leistungsbeziehungen	0,00	0,00	0,00	0,00	220,50	220,50
28	- Aufw. aus internen Leistungsbeziehungen	-109.847,20	0,00	0,00	0,00	-86.427,32	-86.427,32
29	= Internes Jahresergebnis	-551.554,90	-215.368,00	-20.886,92	-236.254,92	-279.708,69	-43.453,77

Jahresabschluss 2010

Teilfinanzrechnung Produkt 060109 Städtische Kindertageseinrichtungen							
Stadt Beverungen							
Nr.	Bezeichnung	Ergebnis 2009	Ansatz lt. HHP 2010	Üpl/Apl/HH-Reste	Fortgeschrieb. Ansatz 2010	Ergebnis 2010	Vergleich Fortg. Ansatz/Ergebnis
18	+ Zuwendungen für Investitionsmaßnahmen	21.000,00	45.000,00	0,00	45.000,00	0,00	-45.000,00
19	+ Einz. a. d. Veräußerung v. Sachanlagen	40,00	0,00	0,00	0,00	2.304,21	2.304,21
20	+ Einz. a. d. Veräußerung v. Finanzanlagen	0,00	0,00	0,00	0,00	0,00	0,00
21	+ Einz. a. Beiträgen u. ä. Entgelten	0,00	0,00	0,00	0,00	0,00	0,00
22	+ Sonstige Investitionseinzahlungen	0,00	0,00	0,00	0,00	0,00	0,00
23	= Einzahlungen aus Investitionstätigkeit	21.040,00	45.000,00	0,00	45.000,00	2.304,21	-42.695,79
24	- Ausz. Erwerb v. Grundstücken u. Gebäuden	0,00	0,00	0,00	0,00	0,00	0,00
25	- Ausz. f. Baumaßnahmen	0,00	0,00	0,00	0,00	0,00	0,00
26	- Ausz. Erwerb v. bewegl. Anlagevermögen	-1.880,87	-54.300,00	0,00	-54.300,00	-36.984,21	17.315,79
27	- Ausz. f. d. Erwerb v. Finanzanlagen	0,00	0,00	0,00	0,00	0,00	0,00
28	- Ausz. v. aktivierbaren Zuwendungen	0,00	0,00	0,00	0,00	0,00	0,00
29	- Sonstige Investitionsauszahlungen	0,00	0,00	0,00	0,00	0,00	0,00
30	= Auszahlungen aus Investitionstätigkeit	-1.880,87	-54.300,00	0,00	-54.300,00	-36.984,21	17.315,79
31	= Saldo Investitionstätigkeit (= Zeilen 23 und 30)	19.159,13	-9.300,00	0,00	-9.300,00	-34.680,00	-25.380,00

Jahresabschluss 2010

Teilergebnisrechnung Produkt 060201 Sonstige Maßnahmen der Kinder- und Jugendarbeit							
Stadt Beverungen							
Nr.	Bezeichnung	Ergebnis 2009	Ansatz lt. HHP 2010	Üpl/Apl/HH-Reste	Fortgeschrieb. Ansatz 2010	Ergebnis 2010	Vergleich Fortg. Ansatz/Ergebnis
01	Steuern und ähnliche Abgaben	0,00	0,00	0,00	0,00	0,00	0,00
02	+ Zuwendungen und allgemeine Umlagen	0,00	0,00	0,00	0,00	0,00	0,00
03	+ Sonstige Transfererträge	0,00	0,00	0,00	0,00	0,00	0,00
04	+ Öffentlich-rechtliche Leistungsentgelte	0,00	0,00	0,00	0,00	0,00	0,00
05	+ Privatrechtliche Leistungsentgelte	0,00	0,00	0,00	0,00	0,00	0,00
06	+ Kostenerstattungen und Kostenumlagen	0,00	0,00	0,00	0,00	0,00	0,00
07	+ Sonstige ordentliche Erträge	4,54	0,00	0,00	0,00	0,00	0,00
08	+ Aktivierte Eigenleistungen	0,00	0,00	0,00	0,00	0,00	0,00
09	+/- Bestandsveränderungen	0,00	0,00	0,00	0,00	0,00	0,00
10	= Ordentliche Erträge	4,54	0,00	0,00	0,00	0,00	0,00
11	- Personalaufwendungen	-873,36	-880,00	0,00	-880,00	-869,13	10,87
12	- Versorgungsaufwendungen	0,00	0,00	0,00	0,00	0,00	0,00
13	- Aufw. für Sach- und Dienstleistungen	-20,42	-2.500,00	0,00	-2.500,00	-20,68	2.479,32
14	- Bilanzielle Abschreibungen	-4,54	0,00	0,00	0,00	0,00	0,00
15	- Transferaufwendungen	-4.597,00	-4.756,00	0,00	-4.756,00	-4.597,00	159,00
16	- Sonstige ordentliche Aufwendungen	-69,34	0,00	0,00	0,00	-64,32	-64,32
17	= Ordentliche Aufwendungen	-5.564,66	-8.136,00	0,00	-8.136,00	-5.551,13	2.584,87
18	= Ergebnis der lfd. Verwaltungstätigkeit (Zeilen 10 und 17)	-5.560,12	-8.136,00	0,00	-8.136,00	-5.551,13	2.584,87
19	+ Finanzerträge	0,00	0,00	0,00	0,00	0,00	0,00
20	- Zinsen und sonstige Finanzaufwendungen	0,00	0,00	0,00	0,00	0,00	0,00
21	= Finanzergebnis (Zeilen 19 und 20)	0,00	0,00	0,00	0,00	0,00	0,00
22	= Ordentliches Ergebnis (Zeilen 18 und 21)	-5.560,12	-8.136,00	0,00	-8.136,00	-5.551,13	2.584,87
23	+ außerordentliche Erträge	0,00	0,00	0,00	0,00	0,00	0,00
24	- außerordentliche Aufwendungen	0,00	0,00	0,00	0,00	0,00	0,00
25	= Außerordentliches Ergebnis (Zeilen 23 und 24)	0,00	0,00	0,00	0,00	0,00	0,00
26	= Jahresergebnis (Zeilen 22 und 25)	-5.560,12	-8.136,00	0,00	-8.136,00	-5.551,13	2.584,87
27	+ Erträge aus internen Leistungsbeziehungen	0,00	0,00	0,00	0,00	0,00	0,00
28	- Aufw. aus internen Leistungsbeziehungen	-8.748,77	0,00	0,00	0,00	-10.314,56	-10.314,56
29	= Internes Jahresergebnis	-14.308,89	-8.136,00	0,00	-8.136,00	-15.865,69	-7.729,69

Jahresabschluss 2010

Teilergebnisrechnung Produkt 070101 Gesundheitsdienste							
Stadt Beverungen							
Nr.	Bezeichnung	Ergebnis 2009	Ansatz lt. HHP 2010	Üpl/Apl/HH-Reste	Fortgeschrieb. Ansatz 2010	Ergebnis 2010	Vergleich Fortg. Ansatz/Ergebnis
01	Steuern und ähnliche Abgaben	0,00	0,00	0,00	0,00	0,00	0,00
02	+ Zuwendungen und allgemeine Umlagen	0,00	0,00	0,00	0,00	0,00	0,00
03	+ Sonstige Transfererträge	0,00	0,00	0,00	0,00	0,00	0,00
04	+ Öffentlich-rechtliche Leistungsentgelte	0,00	0,00	0,00	0,00	0,00	0,00
05	+ Privatrechtliche Leistungsentgelte	0,00	0,00	0,00	0,00	0,00	0,00
06	+ Kostenerstattungen und Kostenumlagen	0,00	0,00	0,00	0,00	0,00	0,00
07	+ Sonstige ordentliche Erträge	0,00	0,00	0,00	0,00	0,00	0,00
08	+ Aktivierte Eigenleistungen	0,00	0,00	0,00	0,00	0,00	0,00
09	+/- Bestandsveränderungen	0,00	0,00	0,00	0,00	0,00	0,00
10	= Ordentliche Erträge	0,00	0,00	0,00	0,00	0,00	0,00
11	- Personalaufwendungen	0,00	0,00	0,00	0,00	0,00	0,00
12	- Versorgungsaufwendungen	0,00	0,00	0,00	0,00	0,00	0,00
13	- Aufw. für Sach- und Dienstleistungen	0,00	0,00	0,00	0,00	0,00	0,00
14	- Bilanzielle Abschreibungen	0,00	0,00	0,00	0,00	0,00	0,00
15	- Transferaufwendungen	-162.608,30	-158.000,00	0,00	-158.000,00	-157.898,95	101,05
16	- Sonstige ordentliche Aufwendungen	-8,40	0,00	0,00	0,00	0,00	0,00
17	= Ordentliche Aufwendungen	-162.616,70	-158.000,00	0,00	-158.000,00	-157.898,95	101,05
18	= Ergebnis der lfd. Verwaltungstätigkeit (Zeilen 10 und 17)	-162.616,70	-158.000,00	0,00	-158.000,00	-157.898,95	101,05
19	+ Finanzerträge	0,00	0,00	0,00	0,00	0,00	0,00
20	- Zinsen und sonstige Finanzaufwendungen	0,00	0,00	0,00	0,00	0,00	0,00
21	= Finanzergebnis (Zeilen 19 und 20)	0,00	0,00	0,00	0,00	0,00	0,00
22	= Ordentliches Ergebnis (Zeilen 18 und 21)	-162.616,70	-158.000,00	0,00	-158.000,00	-157.898,95	101,05
23	+ außerordentliche Erträge	0,00	0,00	0,00	0,00	0,00	0,00
24	- außerordentliche Aufwendungen	0,00	0,00	0,00	0,00	0,00	0,00
25	= Außerordentliches Ergebnis (Zeilen 23 und 24)	0,00	0,00	0,00	0,00	0,00	0,00
26	= Jahresergebnis (Zeilen 22 und 25)	-162.616,70	-158.000,00	0,00	-158.000,00	-157.898,95	101,05
27	+ Erträge aus internen Leistungsbeziehungen	0,00	0,00	0,00	0,00	0,00	0,00
28	- Aufw. aus internen Leistungsbeziehungen	-5.926,50	0,00	0,00	0,00	-6.267,30	-6.267,30
29	= Internes Jahresergebnis	-168.543,20	-158.000,00	0,00	-158.000,00	-164.166,25	-6.166,25

Jahresabschluss 2010

Teilergebnisrechnung Produkt 080101 Sportförderung							
Stadt Beverungen							
Nr.	Bezeichnung	Ergebnis 2009	Ansatz lt. HHP 2010	Üpl/Apl/ HH-Reste	Fortgeschrieb. Ansatz 2010	Ergebnis 2010	Vergleich Fortg. Ansatz/Ergebnis
01	Steuern und ähnliche Abgaben	0,00	0,00	0,00	0,00	0,00	0,00
02	+ Zuwendungen und allgemeine Umlagen	3.000,00	0,00	0,00	0,00	0,00	0,00
03	+ Sonstige Transfererträge	0,00	0,00	0,00	0,00	0,00	0,00
04	+ Öffentlich-rechtliche Leistungsentgelte	0,00	0,00	0,00	0,00	0,00	0,00
05	+ Privatrechtliche Leistungsentgelte	0,00	0,00	0,00	0,00	0,00	0,00
06	+ Kostenerstattungen und Kostenumlagen	0,00	0,00	0,00	0,00	0,00	0,00
07	+ Sonstige ordentliche Erträge	0,00	0,00	0,00	0,00	0,00	0,00
08	+ Aktivierte Eigenleistungen	0,00	0,00	0,00	0,00	0,00	0,00
09	+/- Bestandsveränderungen	0,00	0,00	0,00	0,00	0,00	0,00
10	= Ordentliche Erträge	3.000,00	0,00	0,00	0,00	0,00	0,00
11	- Personalaufwendungen	0,00	0,00	0,00	0,00	0,00	0,00
12	- Versorgungsaufwendungen	0,00	0,00	0,00	0,00	0,00	0,00
13	- Aufw. für Sach- und Dienstleistungen	0,00	0,00	0,00	0,00	0,00	0,00
14	- Bilanzielle Abschreibungen	0,00	0,00	0,00	0,00	0,00	0,00
15	- Transferaufwendungen	-3.000,00	-3.000,00	0,00	-3.000,00	-9.907,76	-6.907,76
16	- Sonstige ordentliche Aufwendungen	0,00	-50,00	0,00	-50,00	0,00	50,00
17	= Ordentliche Aufwendungen	-3.000,00	-3.050,00	0,00	-3.050,00	-9.907,76	-6.857,76
18	= Ergebnis der lfd. Verwaltungstätigkeit (Zeilen 10 und 17)	0,00	-3.050,00	0,00	-3.050,00	-9.907,76	-6.857,76
19	+ Finanzerträge	0,00	0,00	0,00	0,00	0,00	0,00
20	- Zinsen und sonstige Finanzaufwendungen	0,00	0,00	0,00	0,00	0,00	0,00
21	= Finanzergebnis (Zeilen 19 und 20)	0,00	0,00	0,00	0,00	0,00	0,00
22	= Ordentliches Ergebnis (Zeilen 18 und 21)	0,00	-3.050,00	0,00	-3.050,00	-9.907,76	-6.857,76
23	+ außerordentliche Erträge	0,00	0,00	0,00	0,00	0,00	0,00
24	- außerordentliche Aufwendungen	0,00	0,00	0,00	0,00	0,00	0,00
25	= Außerordentliches Ergebnis (Zeilen 23 und 24)	0,00	0,00	0,00	0,00	0,00	0,00
26	= Jahresergebnis (Zeilen 22 und 25)	0,00	-3.050,00	0,00	-3.050,00	-9.907,76	-6.857,76
27	+ Erträge aus internen Leistungsbeziehungen	0,00	0,00	0,00	0,00	0,00	0,00
28	- Aufw. aus internen Leistungsbeziehungen	-4.971,58	0,00	0,00	0,00	-5.516,01	-5.516,01
29	= Internes Jahresergebnis	-4.971,58	-3.050,00	0,00	-3.050,00	-15.423,77	-12.373,77

Jahresabschluss 2010

Teilergebnisrechnung Produkt 080201 Betrieb des Freibades/Hallenbades							
Stadt Beverungen							
Nr.	Bezeichnung	Ergebnis 2009	Ansatz lt. HHP 2010	Üpl/Apl/HH-Reste	Fortgeschrieb. Ansatz 2010	Ergebnis 2010	Vergleich Fortg. Ansatz/Ergebnis
01	Steuern und ähnliche Abgaben	0,00	0,00	0,00	0,00	0,00	0,00
02	+ Zuwendungen und allgemeine Umlagen	0,00	0,00	0,00	0,00	0,00	0,00
03	+ Sonstige Transfererträge	0,00	0,00	0,00	0,00	0,00	0,00
04	+ Öffentlich-rechtliche Leistungsentgelte	22.908,07	0,00	0,00	0,00	0,00	0,00
05	+ Privatrechtliche Leistungsentgelte	0,00	0,00	0,00	0,00	0,00	0,00
06	+ Kostenerstattungen und Kostenumlagen	9.627,75	0,00	0,00	0,00	0,00	0,00
07	+ Sonstige ordentliche Erträge	0,00	0,00	0,00	0,00	0,00	0,00
08	+ Aktivierte Eigenleistungen	0,00	0,00	0,00	0,00	0,00	0,00
09	+/- Bestandsveränderungen	0,00	0,00	0,00	0,00	0,00	0,00
10	= Ordentliche Erträge	32.535,82	0,00	0,00	0,00	0,00	0,00
11	- Personalaufwendungen	-115.711,49	0,00	0,00	0,00	0,00	0,00
12	- Versorgungsaufwendungen	0,00	0,00	0,00	0,00	0,00	0,00
13	- Aufw. für Sach- und Dienstleistungen	-113.159,08	0,00	0,00	0,00	0,00	0,00
14	- Bilanzielle Abschreibungen	-1.640,44	0,00	0,00	0,00	0,00	0,00
15	- Transferaufwendungen	0,00	0,00	0,00	0,00	0,00	0,00
16	- Sonstige ordentliche Aufwendungen	-69.410,91	0,00	0,00	0,00	0,00	0,00
17	= Ordentliche Aufwendungen	-299.921,92	0,00	0,00	0,00	0,00	0,00
18	= Ergebnis der lfd. Verwaltungstätigkeit (Zeilen 10 und 17)	-267.386,10	0,00	0,00	0,00	0,00	0,00
19	+ Finanzerträge	0,00	0,00	0,00	0,00	0,00	0,00
20	- Zinsen und sonstige Finanzaufwendungen	0,00	0,00	0,00	0,00	0,00	0,00
21	= Finanzergebnis (Zeilen 19 und 20)	0,00	0,00	0,00	0,00	0,00	0,00
22	= Ordentliches Ergebnis (Zeilen 18 und 21)	-267.386,10	0,00	0,00	0,00	0,00	0,00
23	+ außerordentliche Erträge	0,00	0,00	0,00	0,00	0,00	0,00
24	- außerordentliche Aufwendungen	0,00	0,00	0,00	0,00	0,00	0,00
25	= Außerordentliches Ergebnis (Zeilen 23 und 24)	0,00	0,00	0,00	0,00	0,00	0,00
26	= Jahresergebnis (Zeilen 22 und 25)	-267.386,10	0,00	0,00	0,00	0,00	0,00
27	+ Erträge aus internen Leistungsbeziehungen	0,00	0,00	0,00	0,00	0,00	0,00
28	- Aufw. aus internen Leistungsbeziehungen	-18.448,82	0,00	0,00	0,00	0,00	0,00
29	= Internes Jahresergebnis	-285.834,92	0,00	0,00	0,00	0,00	0,00

Jahresabschluss 2010

Teilfinanzrechnung Produkt 080201 Betrieb des Freibades/Hallenbades							
Stadt Beverungen							
Nr.	Bezeichnung	Ergebnis 2009	Ansatz lt. HHP 2010	Üpl/Apl/ HH-Reste	Fortgeschrieb. Ansatz 2010	Ergebnis 2010	Vergleich Fortg. Ansatz/Ergebnis
18	+ Zuwendungen für Investitionsmaßnahmen	0,00	0,00	0,00	0,00	0,00	0,00
19	+ Einz. a. d. Veräußerung v. Sachanlagen	230,86	0,00	0,00	0,00	0,00	0,00
20	+ Einz. a. d. Veräußerung v. Finanzanlagen	0,00	0,00	0,00	0,00	0,00	0,00
21	+ Einz. a. Beiträgen u. ä. Entgelten	0,00	0,00	0,00	0,00	0,00	0,00
22	+ Sonstige Investitionseinzahlungen	0,00	0,00	0,00	0,00	0,00	0,00
23	= Einzahlungen aus Investitionstätigkeit	230,86	0,00	0,00	0,00	0,00	0,00
24	- Ausz. Erwerb v. Grundstücken u. Gebäuden	0,00	0,00	0,00	0,00	0,00	0,00
25	- Ausz. f. Baumaßnahmen	0,00	0,00	0,00	0,00	0,00	0,00
26	- Ausz. Erwerb v. bewegl. Anlagevermögen	-1.409,73	0,00	0,00	0,00	0,00	0,00
27	- Ausz. f. d. Erwerb v. Finanzanlagen	0,00	0,00	0,00	0,00	0,00	0,00
28	- Ausz. v. aktivierbaren Zuwendungen	0,00	0,00	0,00	0,00	0,00	0,00
29	- Sonstige Investitionsauszahlungen	0,00	0,00	0,00	0,00	0,00	0,00
30	= Auszahlungen aus Investitionstätigkeit	-1.409,73	0,00	0,00	0,00	0,00	0,00
31	= Saldo Investitionstätigkeit (= Zeilen 23 und 30)	-1.178,87	0,00	0,00	0,00	0,00	0,00

Jahresabschluss 2010

Teilergebnisrechnung Produkt 090101 Räumliche Planung und Entwicklung							
Stadt Beverungen							
Nr.	Bezeichnung	Ergebnis 2009	Ansatz lt. HHP 2010	Üpl/Apl/ HH-Reste	Fortgeschrieb. Ansatz 2010	Ergebnis 2010	Vergleich Fortg. Ansatz/Ergebnis
01	Steuern und ähnliche Abgaben	0,00	0,00	0,00	0,00	0,00	0,00
02	+ Zuwendungen und allgemeine Umlagen	1.900,00	0,00	0,00	0,00	0,00	0,00
03	+ Sonstige Transfererträge	0,00	0,00	0,00	0,00	0,00	0,00
04	+ Öffentlich-rechtliche Leistungsentgelte	0,00	0,00	0,00	0,00	0,00	0,00
05	+ Privatrechtliche Leistungsentgelte	0,00	0,00	0,00	0,00	0,00	0,00
06	+ Kostenerstattungen und Kostenumlagen	65.778,11	56.500,00	0,00	56.500,00	59.356,05	2.856,05
07	+ Sonstige ordentliche Erträge	0,00	500,00	0,00	500,00	0,00	-500,00
08	+ Aktivierte Eigenleistungen	0,00	0,00	0,00	0,00	0,00	0,00
09	+/- Bestandsveränderungen	0,00	0,00	0,00	0,00	0,00	0,00
10	= Ordentliche Erträge	67.678,11	57.000,00	0,00	57.000,00	59.356,05	2.356,05
11	- Personalaufwendungen	-81.368,20	-49.920,00	0,00	-49.920,00	-34.452,27	15.467,73
12	- Versorgungsaufwendungen	-13.279,12	-23.500,00	0,00	-23.500,00	-51.834,31	-28.334,31
13	- Aufw. für Sach- und Dienstleistungen	-22.415,07	-40.000,00	0,00	-40.000,00	-6.543,36	33.456,64
14	- Bilanzielle Abschreibungen	0,00	0,00	0,00	0,00	0,00	0,00
15	- Transferaufwendungen	-1.300,00	0,00	0,00	0,00	0,00	0,00
16	- Sonstige ordentliche Aufwendungen	-4.743,66	-6.500,00	0,00	-6.500,00	-3.327,83	3.172,17
17	= Ordentliche Aufwendungen	-123.106,05	-119.920,00	0,00	-119.920,00	-96.157,77	23.762,23
18	= Ergebnis der lfd. Verwaltungstätigkeit (Zeilen 10 und 17)	-55.427,94	-62.920,00	0,00	-62.920,00	-36.801,72	26.118,28
19	+ Finanzerträge	0,00	0,00	0,00	0,00	0,00	0,00
20	- Zinsen und sonstige Finanzaufwendungen	0,00	0,00	0,00	0,00	0,00	0,00
21	= Finanzergebnis (Zeilen 19 und 20)	0,00	0,00	0,00	0,00	0,00	0,00
22	= Ordentliches Ergebnis (Zeilen 18 und 21)	-55.427,94	-62.920,00	0,00	-62.920,00	-36.801,72	26.118,28
23	+ außerordentliche Erträge	0,00	0,00	0,00	0,00	0,00	0,00
24	- außerordentliche Aufwendungen	0,00	0,00	0,00	0,00	0,00	0,00
25	= Außerordentliches Ergebnis (Zeilen 23 und 24)	0,00	0,00	0,00	0,00	0,00	0,00
26	= Jahresergebnis (Zeilen 22 und 25)	-55.427,94	-62.920,00	0,00	-62.920,00	-36.801,72	26.118,28
27	+ Erträge aus internen Leistungsbeziehungen	0,00	15.000,00	0,00	15.000,00	0,00	-15.000,00
28	- Aufw. aus internen Leistungsbeziehungen	-20.510,03	0,00	0,00	0,00	-22.964,10	-22.964,10
29	= Internes Jahresergebnis	-75.937,97	-47.920,00	0,00	-47.920,00	-59.765,82	-11.845,82

Jahresabschluss 2010

Teilergebnisrechnung Produkt 100101 Bauaufsicht und Bauordnung							
Stadt Beverungen							
Nr.	Bezeichnung	Ergebnis 2009	Ansatz lt. HHP 2010	Üpl/Apl/HH-Reste	Fortgeschrieb. Ansatz 2010	Ergebnis 2010	Vergleich Fortg. Ansatz/Ergebnis
01	Steuern und ähnliche Abgaben	0,00	0,00	0,00	0,00	0,00	0,00
02	+ Zuwendungen und allgemeine Umlagen	0,00	0,00	0,00	0,00	0,00	0,00
03	+ Sonstige Transfererträge	0,00	0,00	0,00	0,00	0,00	0,00
04	+ Öffentlich-rechtliche Leistungsentgelte	2.063,90	2.500,00	0,00	2.500,00	2.080,75	-419,25
05	+ Privatrechtliche Leistungsentgelte	0,00	0,00	0,00	0,00	0,00	0,00
06	+ Kostenerstattungen und Kostenumlagen	5.891,53	0,00	0,00	0,00	7.108,83	7.108,83
07	+ Sonstige ordentliche Erträge	0,00	0,00	0,00	0,00	15.642,00	15.642,00
08	+ Aktivierte Eigenleistungen	0,00	0,00	0,00	0,00	0,00	0,00
09	+/- Bestandsveränderungen	0,00	0,00	0,00	0,00	0,00	0,00
10	= Ordentliche Erträge	7.955,43	2.500,00	0,00	2.500,00	24.831,58	22.331,58
11	- Personalaufwendungen	-26.625,17	-24.955,00	0,00	-24.955,00	-23.618,57	1.336,43
12	- Versorgungsaufwendungen	-1.547,36	-2.800,00	0,00	-2.800,00	-6.176,68	-3.376,68
13	- Aufw. für Sach- und Dienstleistungen	-8.755,66	0,00	0,00	0,00	-8.853,31	-8.853,31
14	- Bilanzielle Abschreibungen	0,00	0,00	0,00	0,00	0,00	0,00
15	- Transferaufwendungen	0,00	0,00	0,00	0,00	0,00	0,00
16	- Sonstige ordentliche Aufwendungen	-2.726,00	-1.100,00	0,00	-1.100,00	-2.487,72	-1.387,72
17	= Ordentliche Aufwendungen	-39.654,19	-28.855,00	0,00	-28.855,00	-41.136,28	-12.281,28
18	= Ergebnis der lfd. Verwaltungstätigkeit (Zeilen 10 und 17)	-31.698,76	-26.355,00	0,00	-26.355,00	-16.304,70	10.050,30
19	+ Finanzerträge	0,00	0,00	0,00	0,00	0,00	0,00
20	- Zinsen und sonstige Finanzaufwendungen	0,00	0,00	0,00	0,00	0,00	0,00
21	= Finanzergebnis (Zeilen 19 und 20)	0,00	0,00	0,00	0,00	0,00	0,00
22	= Ordentliches Ergebnis (Zeilen 18 und 21)	-31.698,76	-26.355,00	0,00	-26.355,00	-16.304,70	10.050,30
23	+ außerordentliche Erträge	0,00	0,00	0,00	0,00	0,00	0,00
24	- außerordentliche Aufwendungen	0,00	0,00	0,00	0,00	0,00	0,00
25	= Außerordentliches Ergebnis (Zeilen 23 und 24)	0,00	0,00	0,00	0,00	0,00	0,00
26	= Jahresergebnis (Zeilen 22 und 25)	-31.698,76	-26.355,00	0,00	-26.355,00	-16.304,70	10.050,30
27	+ Erträge aus internen Leistungsbeziehungen	0,00	0,00	0,00	0,00	0,00	0,00
28	- Aufw. aus internen Leistungsbeziehungen	-16.277,26	0,00	0,00	0,00	-16.846,27	-16.846,27
29	= Internes Jahresergebnis	-47.976,02	-26.355,00	0,00	-26.355,00	-33.150,97	-6.795,97

Jahresabschluss 2010

Teilergebnisrechnung Produkt 100201 Denkmalschutz und Denkmalpflege							
Stadt Beverungen							
Nr.	Bezeichnung	Ergebnis 2009	Ansatz lt. HHP 2010	Üpl/Apl/HH-Reste	Fortgeschrieb. Ansatz 2010	Ergebnis 2010	Vergleich Fortg. Ansatz/Ergebnis
01	Steuern und ähnliche Abgaben	0,00	0,00	0,00	0,00	0,00	0,00
02	+ Zuwendungen und allgemeine Umlagen	0,00	0,00	0,00	0,00	0,00	0,00
03	+ Sonstige Transfererträge	0,00	0,00	0,00	0,00	0,00	0,00
04	+ Öffentlich-rechtliche Leistungsentgelte	163,00	0,00	0,00	0,00	1.454,00	1.454,00
05	+ Privatrechtliche Leistungsentgelte	0,00	0,00	0,00	0,00	0,00	0,00
06	+ Kostenerstattungen und Kostenumlagen	0,00	0,00	0,00	0,00	0,00	0,00
07	+ Sonstige ordentliche Erträge	0,00	0,00	0,00	0,00	0,00	0,00
08	+ Aktivierte Eigenleistungen	0,00	0,00	0,00	0,00	0,00	0,00
09	+/- Bestandsveränderungen	0,00	0,00	0,00	0,00	0,00	0,00
10	= Ordentliche Erträge	163,00	0,00	0,00	0,00	1.454,00	1.454,00
11	- Personalaufwendungen	-21.681,87	-24.920,00	0,00	-24.920,00	-25.137,36	-217,36
12	- Versorgungsaufwendungen	-433,06	-600,00	0,00	-600,00	-1.362,37	-762,37
13	- Aufw. für Sach- und Dienstleistungen	-786,41	-100,00	0,00	-100,00	-837,21	-737,21
14	- Bilanzielle Abschreibungen	0,00	0,00	0,00	0,00	0,00	0,00
15	- Transferaufwendungen	0,00	0,00	0,00	0,00	0,00	0,00
16	- Sonstige ordentliche Aufwendungen	-2.228,41	-25,00	0,00	-25,00	-2.302,74	-2.277,74
17	= Ordentliche Aufwendungen	-25.129,75	-25.645,00	0,00	-25.645,00	-29.639,68	-3.994,68
18	= Ergebnis der lfd. Verwaltungstätigkeit (Zeilen 10 und 17)	-24.966,75	-25.645,00	0,00	-25.645,00	-28.185,68	-2.540,68
19	+ Finanzerträge	0,00	0,00	0,00	0,00	0,00	0,00
20	- Zinsen und sonstige Finanzaufwendungen	0,00	0,00	0,00	0,00	0,00	0,00
21	= Finanzergebnis (Zeilen 19 und 20)	0,00	0,00	0,00	0,00	0,00	0,00
22	= Ordentliches Ergebnis (Zeilen 18 und 21)	-24.966,75	-25.645,00	0,00	-25.645,00	-28.185,68	-2.540,68
23	+ außerordentliche Erträge	0,00	0,00	0,00	0,00	0,00	0,00
24	- außerordentliche Aufwendungen	0,00	0,00	0,00	0,00	0,00	0,00
25	= Außerordentliches Ergebnis (Zeilen 23 und 24)	0,00	0,00	0,00	0,00	0,00	0,00
26	= Jahresergebnis (Zeilen 22 und 25)	-24.966,75	-25.645,00	0,00	-25.645,00	-28.185,68	-2.540,68
27	+ Erträge aus internen Leistungsbeziehungen	0,00	0,00	0,00	0,00	0,00	0,00
28	- Aufw. aus internen Leistungsbeziehungen	-10.865,55	0,00	0,00	0,00	-11.195,37	-11.195,37
29	= Internes Jahresergebnis	-35.832,30	-25.645,00	0,00	-25.645,00	-39.381,05	-13.736,05

Jahresabschluss 2010

Teilergebnisrechnung Produkt 100301 Wohnungsbaugesellschaften							
Stadt Beverungen							
Nr.	Bezeichnung	Ergebnis 2009	Ansatz lt. HHP 2010	Üpl/Apl/ HH-Reste	Fortgeschrieb. Ansatz 2010	Ergebnis 2010	Vergleich Fortg. Ansatz/Ergebnis
01	Steuern und ähnliche Abgaben	0,00	0,00	0,00	0,00	0,00	0,00
02	+ Zuwendungen und allgemeine Umlagen	0,00	0,00	0,00	0,00	0,00	0,00
03	+ Sonstige Transfererträge	0,00	0,00	0,00	0,00	0,00	0,00
04	+ Öffentlich-rechtliche Leistungsentgelte	0,00	0,00	0,00	0,00	0,00	0,00
05	+ Privatrechtliche Leistungsentgelte	0,00	0,00	0,00	0,00	0,00	0,00
06	+ Kostenerstattungen und Kostenumlagen	0,00	0,00	0,00	0,00	0,00	0,00
07	+ Sonstige ordentliche Erträge	0,00	0,00	0,00	0,00	0,00	0,00
08	+ Aktivierte Eigenleistungen	0,00	0,00	0,00	0,00	0,00	0,00
09	+/- Bestandsveränderungen	0,00	0,00	0,00	0,00	0,00	0,00
10	= Ordentliche Erträge	0,00	0,00	0,00	0,00	0,00	0,00
11	- Personalaufwendungen	-64.117,72	-45.230,00	0,00	-45.230,00	-52.711,41	-7.481,41
12	- Versorgungsaufwendungen	0,00	0,00	0,00	0,00	0,00	0,00
13	- Aufw. für Sach- und Dienstleistungen	-1.729,96	0,00	0,00	0,00	-1.301,71	-1.301,71
14	- Bilanzielle Abschreibungen	-427,04	0,00	-284,68	-284,68	-284,68	0,00
15	- Transferaufwendungen	0,00	0,00	0,00	0,00	0,00	0,00
16	- Sonstige ordentliche Aufwendungen	-5.628,79	-4.000,00	0,00	-4.000,00	-4.552,09	-552,09
17	= Ordentliche Aufwendungen	-71.903,51	-49.230,00	-284,68	-49.514,68	-58.849,89	-9.335,21
18	= Ergebnis der lfd. Verwaltungstätigkeit (Zeilen 10 und 17)	-71.903,51	-49.230,00	-284,68	-49.514,68	-58.849,89	-9.335,21
19	+ Finanzerträge	0,00	0,00	0,00	0,00	0,00	0,00
20	- Zinsen und sonstige Finanzaufwendungen	0,00	0,00	0,00	0,00	0,00	0,00
21	= Finanzergebnis (Zeilen 19 und 20)	0,00	0,00	0,00	0,00	0,00	0,00
22	= Ordentliches Ergebnis (Zeilen 18 und 21)	-71.903,51	-49.230,00	-284,68	-49.514,68	-58.849,89	-9.335,21
23	+ außerordentliche Erträge	0,00	0,00	0,00	0,00	0,00	0,00
24	- außerordentliche Aufwendungen	0,00	0,00	0,00	0,00	0,00	0,00
25	= Außerordentliches Ergebnis (Zeilen 23 und 24)	0,00	0,00	0,00	0,00	0,00	0,00
26	= Jahresergebnis (Zeilen 22 und 25)	-71.903,51	-49.230,00	-284,68	-49.514,68	-58.849,89	-9.335,21
27	+ Erträge aus internen Leistungsbeziehungen	0,00	0,00	0,00	0,00	0,00	0,00
28	- Aufw. aus internen Leistungsbeziehungen	-18.490,22	0,00	0,00	0,00	-20.404,43	-20.404,43
29	= Internes Jahresergebnis	-90.393,73	-49.230,00	-284,68	-49.514,68	-79.254,32	-29.739,64

Jahresabschluss 2010

Teilergebnisrechnung Produkt 110101 Abfallwirtschaft							
Stadt Beverungen							
Nr.	Bezeichnung	Ergebnis 2009	Ansatz lt. HHP 2010	Üpl/Apl/ HH-Reste	Fortgeschrieb. Ansatz 2010	Ergebnis 2010	Vergleich Fortg. Ansatz/Ergebnis
01	Steuern und ähnliche Abgaben	0,00	0,00	0,00	0,00	0,00	0,00
02	+ Zuwendungen und allgemeine Umlagen	0,00	0,00	0,00	0,00	0,00	0,00
03	+ Sonstige Transfererträge	0,00	0,00	0,00	0,00	0,00	0,00
04	+ Öffentlich-rechtliche Leistungsentgelte	633.409,85	718.200,00	0,00	718.200,00	716.469,10	-1.730,90
05	+ Privatrechtliche Leistungsentgelte	0,00	0,00	0,00	0,00	0,00	0,00
06	+ Kostenerstattungen und Kostenumlagen	4.529,20	1.200,00	0,00	1.200,00	1.692,50	492,50
07	+ Sonstige ordentliche Erträge	0,00	0,00	0,00	0,00	0,00	0,00
08	+ Aktivierte Eigenleistungen	0,00	0,00	0,00	0,00	0,00	0,00
09	+/- Bestandsveränderungen	0,00	0,00	0,00	0,00	0,00	0,00
10	= Ordentliche Erträge	637.939,05	719.400,00	0,00	719.400,00	718.161,60	-1.238,40
11	- Personalaufwendungen	-16.660,06	-13.630,00	0,00	-13.630,00	-11.244,51	2.385,49
12	- Versorgungsaufwendungen	-1.824,98	-2.600,00	0,00	-2.600,00	-5.796,36	-3.196,36
13	- Aufw. für Sach- und Dienstleistungen	-652.720,57	-701.550,00	0,00	-701.550,00	-660.707,90	40.842,10
14	- Bilanzielle Abschreibungen	0,00	0,00	0,00	0,00	0,00	0,00
15	- Transferaufwendungen	0,00	0,00	0,00	0,00	0,00	0,00
16	- Sonstige ordentliche Aufwendungen	-1.825,14	-1.500,00	0,00	-1.500,00	-942,21	557,79
17	= Ordentliche Aufwendungen	-673.030,75	-719.280,00	0,00	-719.280,00	-678.690,98	40.589,02
18	= Ergebnis der lfd. Verwaltungstätigkeit (Zeilen 10 und 17)	-35.091,70	120,00	0,00	120,00	39.470,62	39.350,62
19	+ Finanzerträge	0,00	0,00	0,00	0,00	0,00	0,00
20	- Zinsen und sonstige Finanzaufwendungen	0,00	0,00	0,00	0,00	0,00	0,00
21	= Finanzergebnis (Zeilen 19 und 20)	0,00	0,00	0,00	0,00	0,00	0,00
22	= Ordentliches Ergebnis (Zeilen 18 und 21)	-35.091,70	120,00	0,00	120,00	39.470,62	39.350,62
23	+ außerordentliche Erträge	0,00	0,00	0,00	0,00	0,00	0,00
24	- außerordentliche Aufwendungen	0,00	0,00	0,00	0,00	0,00	0,00
25	= Außerordentliches Ergebnis (Zeilen 23 und 24)	0,00	0,00	0,00	0,00	0,00	0,00
26	= Jahresergebnis (Zeilen 22 und 25)	-35.091,70	120,00	0,00	120,00	39.470,62	39.350,62
27	+ Erträge aus internen Leistungsbeziehungen	0,00	0,00	0,00	0,00	0,00	0,00
28	- Aufw. aus internen Leistungsbeziehungen	-20.986,16	-12.770,00	0,00	-12.770,00	-21.129,11	-8.359,11
29	= Internes Jahresergebnis	-56.077,86	-12.650,00	0,00	-12.650,00	18.341,51	30.991,51

Jahresabschluss 2010

Teilergebnisrechnung Produkt 120201 Öffentlicher Personennahverkehr (ÖPNV)							
Stadt Beverungen							
Nr.	Bezeichnung	Ergebnis 2009	Ansatz lt. HHP 2010	Üpl/Apl/HH-Reste	Fortgeschrieb. Ansatz 2010	Ergebnis 2010	Vergleich Fortg. Ansatz/Ergebnis
01	Steuern und ähnliche Abgaben	0,00	0,00	0,00	0,00	0,00	0,00
02	+ Zuwendungen und allgemeine Umlagen	3.412,64	0,00	0,00	0,00	3.412,54	3.412,54
03	+ Sonstige Transfererträge	0,00	0,00	0,00	0,00	0,00	0,00
04	+ Öffentlich-rechtliche Leistungsentgelte	0,00	0,00	0,00	0,00	0,00	0,00
05	+ Privatrechtliche Leistungsentgelte	0,00	0,00	0,00	0,00	0,00	0,00
06	+ Kostenerstattungen und Kostenumlagen	0,00	0,00	0,00	0,00	0,00	0,00
07	+ Sonstige ordentliche Erträge	0,00	0,00	0,00	0,00	0,00	0,00
08	+ Aktivierte Eigenleistungen	0,00	0,00	0,00	0,00	0,00	0,00
09	+/- Bestandsveränderungen	0,00	0,00	0,00	0,00	0,00	0,00
10	= Ordentliche Erträge	3.412,64	0,00	0,00	0,00	3.412,54	3.412,54
11	- Personalaufwendungen	0,00	0,00	0,00	0,00	0,00	0,00
12	- Versorgungsaufwendungen	0,00	0,00	0,00	0,00	0,00	0,00
13	- Aufw. für Sach- und Dienstleistungen	-9.968,15	-1.650,00	0,00	-1.650,00	-8.549,42	-6.899,42
14	- Bilanzielle Abschreibungen	-5.962,96	0,00	-5.962,95	-5.962,95	-5.962,95	0,00
15	- Transferaufwendungen	0,00	0,00	0,00	0,00	0,00	0,00
16	- Sonstige ordentliche Aufwendungen	-53,89	-100,00	0,00	-100,00	-95,55	4,45
17	= Ordentliche Aufwendungen	-15.985,00	-1.750,00	-5.962,95	-7.712,95	-14.607,92	-6.894,97
18	= Ergebnis der lfd. Verwaltungstätigkeit (Zeilen 10 und 17)	-12.572,36	-1.750,00	-5.962,95	-7.712,95	-11.195,38	-3.482,43
19	+ Finanzerträge	0,00	0,00	0,00	0,00	0,00	0,00
20	- Zinsen und sonstige Finanzaufwendungen	0,00	0,00	0,00	0,00	0,00	0,00
21	= Finanzergebnis (Zeilen 19 und 20)	0,00	0,00	0,00	0,00	0,00	0,00
22	= Ordentliches Ergebnis (Zeilen 18 und 21)	-12.572,36	-1.750,00	-5.962,95	-7.712,95	-11.195,38	-3.482,43
23	+ außerordentliche Erträge	0,00	0,00	0,00	0,00	0,00	0,00
24	- außerordentliche Aufwendungen	0,00	0,00	0,00	0,00	0,00	0,00
25	= Außerordentliches Ergebnis (Zeilen 23 und 24)	0,00	0,00	0,00	0,00	0,00	0,00
26	= Jahresergebnis (Zeilen 22 und 25)	-12.572,36	-1.750,00	-5.962,95	-7.712,95	-11.195,38	-3.482,43
27	+ Erträge aus internen Leistungsbeziehungen	0,00	0,00	0,00	0,00	0,00	0,00
28	- Aufw. aus internen Leistungsbeziehungen	-6.435,79	0,00	0,00	0,00	-7.125,44	-7.125,44
29	= Internes Jahresergebnis	-19.008,15	-1.750,00	-5.962,95	-7.712,95	-18.320,82	-10.607,87

Jahresabschluss 2010

Teilergebnisrechnung Produkt 120401 Fährten							
Stadt Beverungen							
Nr.	Bezeichnung	Ergebnis 2009	Ansatz lt. HHP 2010	Üpl/Apl/HH-Reste	Fortgeschrieb. Ansatz 2010	Ergebnis 2010	Vergleich Fortg. Ansatz/Ergebnis
01	Steuern und ähnliche Abgaben	0,00	0,00	0,00	0,00	0,00	0,00
02	+ Zuwendungen und allgemeine Umlagen	1.430,00	1.500,00	0,00	1.500,00	1.430,00	-70,00
03	+ Sonstige Transfererträge	0,00	0,00	0,00	0,00	0,00	0,00
04	+ Öffentlich-rechtliche Leistungsentgelte	0,00	0,00	0,00	0,00	0,00	0,00
05	+ Privatrechtliche Leistungsentgelte	51,20	50,00	0,00	50,00	51,20	1,20
06	+ Kostenerstattungen und Kostenumlagen	0,00	0,00	0,00	0,00	0,00	0,00
07	+ Sonstige ordentliche Erträge	0,00	0,00	0,00	0,00	0,00	0,00
08	+ Aktivierte Eigenleistungen	0,00	0,00	0,00	0,00	0,00	0,00
09	+/- Bestandsveränderungen	0,00	0,00	0,00	0,00	0,00	0,00
10	= Ordentliche Erträge	1.481,20	1.550,00	0,00	1.550,00	1.481,20	-68,80
11	- Personalaufwendungen	-1.522,74	0,00	0,00	0,00	37,14	37,14
12	- Versorgungsaufwendungen	0,00	0,00	0,00	0,00	0,00	0,00
13	- Aufw. für Sach- und Dienstleistungen	-5.315,73	-6.000,00	0,00	-6.000,00	-10.083,49	-4.083,49
14	- Bilanzielle Abschreibungen	0,00	0,00	0,00	0,00	0,00	0,00
15	- Transferaufwendungen	-3.320,00	-3.300,00	0,00	-3.300,00	-3.326,00	-26,00
16	- Sonstige ordentliche Aufwendungen	-904,12	-1.150,00	0,00	-1.150,00	-832,93	317,07
17	= Ordentliche Aufwendungen	-11.062,59	-10.450,00	0,00	-10.450,00	-14.205,28	-3.755,28
18	= Ergebnis der lfd. Verwaltungstätigkeit (Zeilen 10 und 17)	-9.581,39	-8.900,00	0,00	-8.900,00	-12.724,08	-3.824,08
19	+ Finanzerträge	0,00	0,00	0,00	0,00	0,00	0,00
20	- Zinsen und sonstige Finanzaufwendungen	0,00	0,00	0,00	0,00	0,00	0,00
21	= Finanzergebnis (Zeilen 19 und 20)	0,00	0,00	0,00	0,00	0,00	0,00
22	= Ordentliches Ergebnis (Zeilen 18 und 21)	-9.581,39	-8.900,00	0,00	-8.900,00	-12.724,08	-3.824,08
23	+ außerordentliche Erträge	0,00	0,00	0,00	0,00	0,00	0,00
24	- außerordentliche Aufwendungen	0,00	0,00	0,00	0,00	0,00	0,00
25	= Außerordentliches Ergebnis (Zeilen 23 und 24)	0,00	0,00	0,00	0,00	0,00	0,00
26	= Jahresergebnis (Zeilen 22 und 25)	-9.581,39	-8.900,00	0,00	-8.900,00	-12.724,08	-3.824,08
27	+ Erträge aus internen Leistungsbeziehungen	0,00	0,00	0,00	0,00	0,00	0,00
28	- Aufw. aus internen Leistungsbeziehungen	-5.771,51	0,00	0,00	0,00	-5.519,05	-5.519,05
29	= Internes Jahresergebnis	-15.352,90	-8.900,00	0,00	-8.900,00	-18.243,13	-9.343,13

Jahresabschluss 2010

Teilergebnisrechnung Produkt 130102 Öffentliche Gewässer							
Stadt Beverungen							
Nr.	Bezeichnung	Ergebnis 2009	Ansatz lt. HHP 2010	Üpl/Apl/HH-Reste	Fortgeschrieb. Ansatz 2010	Ergebnis 2010	Vergleich Fortg. Ansatz/Ergebnis
01	Steuern und ähnliche Abgaben	0,00	0,00	0,00	0,00	0,00	0,00
02	+ Zuwendungen und allgemeine Umlagen	0,00	0,00	0,00	0,00	0,00	0,00
03	+ Sonstige Transfererträge	0,00	0,00	0,00	0,00	0,00	0,00
04	+ Öffentlich-rechtliche Leistungsentgelte	0,00	0,00	0,00	0,00	0,00	0,00
05	+ Privatrechtliche Leistungsentgelte	0,00	0,00	0,00	0,00	0,00	0,00
06	+ Kostenerstattungen und Kostenumlagen	0,00	0,00	0,00	0,00	0,00	0,00
07	+ Sonstige ordentliche Erträge	0,00	1.000,00	0,00	1.000,00	0,00	-1.000,00
08	+ Aktivierte Eigenleistungen	0,00	0,00	0,00	0,00	0,00	0,00
09	+/- Bestandsveränderungen	0,00	0,00	0,00	0,00	0,00	0,00
10	= Ordentliche Erträge	0,00	1.000,00	0,00	1.000,00	0,00	-1.000,00
11	- Personalaufwendungen	-27.473,71	-26.900,00	0,00	-26.900,00	-26.102,63	797,37
12	- Versorgungsaufwendungen	-468,48	-600,00	0,00	-600,00	-1.362,44	-762,44
13	- Aufw. für Sach- und Dienstleistungen	-37.536,18	-162.000,00	0,00	-162.000,00	-164.434,14	-2.434,14
14	- Bilanzielle Abschreibungen	0,00	-3.500,00	0,00	-3.500,00	0,00	3.500,00
15	- Transferaufwendungen	0,00	0,00	0,00	0,00	0,00	0,00
16	- Sonstige ordentliche Aufwendungen	-2.470,37	0,00	0,00	0,00	-2.376,64	-2.376,64
17	= Ordentliche Aufwendungen	-67.948,74	-193.000,00	0,00	-193.000,00	-194.275,85	-1.275,85
18	= Ergebnis der lfd. Verwaltungstätigkeit (Zeilen 10 und 17)	-67.948,74	-192.000,00	0,00	-192.000,00	-194.275,85	-2.275,85
19	+ Finanzerträge	0,00	0,00	0,00	0,00	0,00	0,00
20	- Zinsen und sonstige Finanzaufwendungen	0,00	0,00	0,00	0,00	0,00	0,00
21	= Finanzergebnis (Zeilen 19 und 20)	0,00	0,00	0,00	0,00	0,00	0,00
22	= Ordentliches Ergebnis (Zeilen 18 und 21)	-67.948,74	-192.000,00	0,00	-192.000,00	-194.275,85	-2.275,85
23	+ außerordentliche Erträge	0,00	0,00	0,00	0,00	0,00	0,00
24	- außerordentliche Aufwendungen	0,00	0,00	0,00	0,00	0,00	0,00
25	= Außerordentliches Ergebnis (Zeilen 23 und 24)	0,00	0,00	0,00	0,00	0,00	0,00
26	= Jahresergebnis (Zeilen 22 und 25)	-67.948,74	-192.000,00	0,00	-192.000,00	-194.275,85	-2.275,85
27	+ Erträge aus internen Leistungsbeziehungen	0,00	0,00	0,00	0,00	0,00	0,00
28	- Aufw. aus internen Leistungsbeziehungen	-16.204,54	0,00	0,00	0,00	-12.674,86	-12.674,86
29	= Internes Jahresergebnis	-84.153,28	-192.000,00	0,00	-192.000,00	-206.950,71	-14.950,71

Jahresabschluss 2010

Teilfinanzrechnung Produkt 130102 Öffentliche Gewässer							
Stadt Beverungen							
Nr.	Bezeichnung	Ergebnis 2009	Ansatz lt. HHP 2010	Üpl/Apl/HH-Reste	Fortgeschrieb. Ansatz 2010	Ergebnis 2010	Vergleich Fortg. Ansatz/Ergebnis
18	+ Zuwendungen für Investitionsmaßnahmen	200.000,00	323.000,00	0,00	323.000,00	315.000,00	-8.000,00
19	+ Einz. a. d. Veräußerung v. Sachanlagen	835,90	0,00	0,00	0,00	0,00	0,00
20	+ Einz. a. d. Veräußerung v. Finanzanlagen	0,00	0,00	0,00	0,00	0,00	0,00
21	+ Einz. a. Beiträgen u. ä. Entgelten	0,00	0,00	0,00	0,00	0,00	0,00
22	+ Sonstige Investitionseinzahlungen	0,00	0,00	0,00	0,00	0,00	0,00
23	= Einzahlungen aus Investitionstätigkeit	200.835,90	323.000,00	0,00	323.000,00	315.000,00	-8.000,00
24	- Ausz. Erwerb v. Grundstücken u. Gebäuden	0,00	0,00	0,00	0,00	0,00	0,00
25	- Ausz. f. Baumaßnahmen	-104.676,27	-360.000,00	0,00	-360.000,00	-411.507,02	-51.507,02
26	- Ausz. Erwerb v. bewegl. Anlagevermögen	0,00	0,00	0,00	0,00	0,00	0,00
27	- Ausz. f. d. Erwerb v. Finanzanlagen	0,00	0,00	0,00	0,00	0,00	0,00
28	- Ausz. v. aktivierbaren Zuwendungen	0,00	0,00	0,00	0,00	0,00	0,00
29	- Sonstige Investitionsauszahlungen	0,00	0,00	0,00	0,00	0,00	0,00
30	= Auszahlungen aus Investitionstätigkeit	-104.676,27	-360.000,00	0,00	-360.000,00	-411.507,02	-51.507,02
31	= Saldo Investitionstätigkeit (= Zeilen 23 und 30)	96.159,63	-37.000,00	0,00	-37.000,00	-96.507,02	-59.507,02

Jahresabschluss 2010

Teilergebnisrechnung Produkt 130201 Wald- und Forstwirtschaft							
Stadt Beverungen							
Nr.	Bezeichnung	Ergebnis 2009	Ansatz lt. HHP 2010	Üpl/Apl/HH-Reste	Fortgeschrieb. Ansatz 2010	Ergebnis 2010	Vergleich Fortg. Ansatz/Ergebnis
01	Steuern und ähnliche Abgaben	0,00	0,00	0,00	0,00	0,00	0,00
02	+ Zuwendungen und allgemeine Umlagen	0,00	12.500,00	0,00	12.500,00	12.846,55	346,55
03	+ Sonstige Transfererträge	0,00	0,00	0,00	0,00	0,00	0,00
04	+ Öffentlich-rechtliche Leistungsentgelte	0,00	0,00	0,00	0,00	0,00	0,00
05	+ Privatrechtliche Leistungsentgelte	278.407,46	252.850,00	0,00	252.850,00	252.253,42	-596,58
06	+ Kostenerstattungen und Kostenumlagen	4.934,47	2.300,00	0,00	2.300,00	6.535,62	4.235,62
07	+ Sonstige ordentliche Erträge	497,35	2.000,00	0,00	2.000,00	38,60	-1.961,40
08	+ Aktivierte Eigenleistungen	0,00	0,00	0,00	0,00	0,00	0,00
09	+/- Bestandsveränderungen	0,00	0,00	0,00	0,00	0,00	0,00
10	= Ordentliche Erträge	283.839,28	269.650,00	0,00	269.650,00	271.674,19	2.024,19
11	- Personalaufwendungen	-61.305,75	-51.250,00	0,00	-51.250,00	-60.834,68	-9.584,68
12	- Versorgungsaufwendungen	-1.565,37	-2.300,00	0,00	-2.300,00	-5.024,70	-2.724,70
13	- Aufw. für Sach- und Dienstleistungen	-231.119,86	-196.400,00	0,00	-196.400,00	-175.698,70	20.701,30
14	- Bilanzielle Abschreibungen	-59,59	0,00	3.364,07	3.364,07	-135,93	-3.500,00
15	- Transferaufwendungen	0,00	0,00	0,00	0,00	0,00	0,00
16	- Sonstige ordentliche Aufwendungen	-11.708,51	-19.700,00	0,00	-19.700,00	-10.632,84	9.067,16
17	= Ordentliche Aufwendungen	-305.759,08	-269.650,00	3.364,07	-266.285,93	-252.326,85	13.959,08
18	= Ergebnis der lfd. Verwaltungstätigkeit (Zeilen 10 und 17)	-21.919,80	0,00	3.364,07	3.364,07	19.347,34	15.983,27
19	+ Finanzerträge	0,00	0,00	0,00	0,00	0,00	0,00
20	- Zinsen und sonstige Finanzaufwendungen	0,00	0,00	0,00	0,00	0,00	0,00
21	= Finanzergebnis (Zeilen 19 und 20)	0,00	0,00	0,00	0,00	0,00	0,00
22	= Ordentliches Ergebnis (Zeilen 18 und 21)	-21.919,80	0,00	3.364,07	3.364,07	19.347,34	15.983,27
23	+ außerordentliche Erträge	0,00	0,00	0,00	0,00	0,00	0,00
24	- außerordentliche Aufwendungen	0,00	0,00	0,00	0,00	0,00	0,00
25	= Außerordentliches Ergebnis (Zeilen 23 und 24)	0,00	0,00	0,00	0,00	0,00	0,00
26	= Jahresergebnis (Zeilen 22 und 25)	-21.919,80	0,00	3.364,07	3.364,07	19.347,34	15.983,27
27	+ Erträge aus internen Leistungsbeziehungen	0,00	0,00	0,00	0,00	0,00	0,00
28	- Aufw. aus internen Leistungsbeziehungen	-21.179,63	-5.000,00	0,00	-5.000,00	-31.203,53	-26.203,53
29	= Internes Jahresergebnis	-43.099,43	-5.000,00	3.364,07	-1.635,93	-11.856,19	-10.220,26

Jahresabschluss 2010

Teilfinanzrechnung Produkt 130201 Wald- und Forstwirtschaft							
Stadt Beverungen							
Nr.	Bezeichnung	Ergebnis 2009	Ansatz lt. HHP 2010	Üpl/Apl/ HH-Reste	Fortgeschrieb. Ansatz 2010	Ergebnis 2010	Vergleich Fortg. Ansatz/Ergebnis
18	+ Zuwendungen für Investitionsmaßnahmen	0,00	0,00	0,00	0,00	0,00	0,00
19	+ Einz. a. d. Veräußerung v. Sachanlagen	5.362,35	0,00	0,00	0,00	3.494,00	3.494,00
20	+ Einz. a. d. Veräußerung v. Finanzanlagen	0,00	0,00	0,00	0,00	0,00	0,00
21	+ Einz. a. Beiträgen u. ä. Entgelten	0,00	0,00	0,00	0,00	0,00	0,00
22	+ Sonstige Investitionseinzahlungen	0,00	0,00	0,00	0,00	0,00	0,00
23	= Einzahlungen aus Investitionstätigkeit	5.362,35	0,00	0,00	0,00	3.494,00	3.494,00
24	- Ausz. Erwerb v. Grundstücken u. Gebäuden	-378,04	0,00	0,00	0,00	0,00	0,00
25	- Ausz. f. Baumaßnahmen	0,00	0,00	0,00	0,00	-753,00	-753,00
26	- Ausz. Erwerb v. bewegl. Anlagevermögen	-791,20	-600,00	0,00	-600,00	0,00	600,00
27	- Ausz. f. d. Erwerb v. Finanzanlagen	0,00	0,00	0,00	0,00	0,00	0,00
28	- Ausz. v. aktivierbaren Zuwendungen	0,00	0,00	0,00	0,00	0,00	0,00
29	- Sonstige Investitionsauszahlungen	0,00	0,00	0,00	0,00	0,00	0,00
30	= Auszahlungen aus Investitionstätigkeit	-1.169,24	-600,00	0,00	-600,00	-753,00	-153,00
31	= Saldo Investitionstätigkeit (= Zeilen 23 und 30)	4.193,11	-600,00	0,00	-600,00	2.741,00	3.341,00

Jahresabschluss 2010

Teilergebnisrechnung Produkt 130301 Friedhöfe							
Stadt Beverungen							
Nr.	Bezeichnung	Ergebnis 2009	Ansatz lt. HHP 2010	Üpl/Apl/HH-Reste	Fortgeschrieb. Ansatz 2010	Ergebnis 2010	Vergleich Fortg. Ansatz/Ergebnis
01	Steuern und ähnliche Abgaben	0,00	0,00	0,00	0,00	0,00	0,00
02	+ Zuwendungen und allgemeine Umlagen	3.388,86	3.250,00	0,00	3.250,00	4.351,74	1.101,74
03	+ Sonstige Transfererträge	0,00	0,00	0,00	0,00	0,00	0,00
04	+ Öffentlich-rechtliche Leistungsentgelte	144.710,90	155.700,00	0,00	155.700,00	145.877,83	-9.822,17
05	+ Privatrechtliche Leistungsentgelte	0,00	0,00	0,00	0,00	0,00	0,00
06	+ Kostenerstattungen und Kostenumlagen	0,00	0,00	0,00	0,00	0,00	0,00
07	+ Sonstige ordentliche Erträge	48,50	250,00	0,00	250,00	136,25	-113,75
08	+ Aktivierte Eigenleistungen	0,00	0,00	0,00	0,00	0,00	0,00
09	+/- Bestandsveränderungen	0,00	0,00	0,00	0,00	0,00	0,00
10	= Ordentliche Erträge	148.148,26	159.200,00	0,00	159.200,00	150.365,82	-8.834,18
11	- Personalaufwendungen	-30.620,23	-32.300,00	0,00	-32.300,00	-27.150,55	5.149,45
12	- Versorgungsaufwendungen	-894,19	-1.600,00	0,00	-1.600,00	-3.491,88	-1.891,88
13	- Aufw. für Sach- und Dienstleistungen	-266.842,26	-269.950,00	0,00	-269.950,00	-214.374,44	55.575,56
14	- Bilanzielle Abschreibungen	-3.406,81	0,00	-5.289,25	-5.289,25	-5.289,25	0,00
15	- Transferaufwendungen	0,00	0,00	0,00	0,00	0,00	0,00
16	- Sonstige ordentliche Aufwendungen	-42.975,71	-40.648,00	0,00	-40.648,00	-41.176,92	-528,92
17	= Ordentliche Aufwendungen	-344.739,20	-344.498,00	-5.289,25	-349.787,25	-291.483,04	58.304,21
18	= Ergebnis der lfd. Verwaltungstätigkeit (Zeilen 10 und 17)	-196.590,94	-185.298,00	-5.289,25	-190.587,25	-141.117,22	49.470,03
19	+ Finanzerträge	0,00	0,00	0,00	0,00	0,00	0,00
20	- Zinsen und sonstige Finanzaufwendungen	0,00	0,00	0,00	0,00	0,00	0,00
21	= Finanzergebnis (Zeilen 19 und 20)	0,00	0,00	0,00	0,00	0,00	0,00
22	= Ordentliches Ergebnis (Zeilen 18 und 21)	-196.590,94	-185.298,00	-5.289,25	-190.587,25	-141.117,22	49.470,03
23	+ außerordentliche Erträge	0,00	0,00	0,00	0,00	0,00	0,00
24	- außerordentliche Aufwendungen	0,00	0,00	0,00	0,00	0,00	0,00
25	= Außerordentliches Ergebnis (Zeilen 23 und 24)	0,00	0,00	0,00	0,00	0,00	0,00
26	= Jahresergebnis (Zeilen 22 und 25)	-196.590,94	-185.298,00	-5.289,25	-190.587,25	-141.117,22	49.470,03
27	+ Erträge aus internen Leistungsbeziehungen	0,00	0,00	0,00	0,00	0,00	0,00
28	- Aufw. aus internen Leistungsbeziehungen	-25.914,28	-28.100,00	0,00	-28.100,00	-31.002,56	-2.902,56
29	= Internes Jahresergebnis	-222.505,22	-213.398,00	-5.289,25	-218.687,25	-172.119,78	46.567,47

Jahresabschluss 2010

Teilfinanzrechnung Produkt 130301 Friedhöfe							
Stadt Beverungen							
Nr.	Bezeichnung	Ergebnis 2009	Ansatz lt. HHP 2010	Üpl/Apl/HH-Reste	Fortgeschrieb. Ansatz 2010	Ergebnis 2010	Vergleich Fortg. Ansatz/Ergebnis
18	+ Zuwendungen für Investitionsmaßnahmen	0,00	0,00	0,00	0,00	0,00	0,00
19	+ Einz. a. d. Veräußerung v. Sachanlagen	0,00	0,00	0,00	0,00	0,00	0,00
20	+ Einz. a. d. Veräußerung v. Finanzanlagen	0,00	0,00	0,00	0,00	0,00	0,00
21	+ Einz. a. Beiträgen u. ä. Entgelten	0,00	0,00	0,00	0,00	0,00	0,00
22	+ Sonstige Investitionseinzahlungen	0,00	0,00	0,00	0,00	0,00	0,00
23	= Einzahlungen aus Investitionstätigkeit	0,00	0,00	0,00	0,00	0,00	0,00
24	- Ausz. Erwerb v. Grundstücken u. Gebäuden	-12.116,37	0,00	0,00	0,00	0,00	0,00
25	- Ausz. f. Baumaßnahmen	-73.919,23	-10.000,00	-27.728,60	-37.728,60	-43.752,25	-6.023,65
26	- Ausz. Erwerb v. bewegl. Anlagevermögen	-384,00	0,00	0,00	0,00	0,00	0,00
27	- Ausz. f. d. Erwerb v. Finanzanlagen	0,00	0,00	0,00	0,00	0,00	0,00
28	- Ausz. v. aktivierbaren Zuwendungen	0,00	0,00	0,00	0,00	0,00	0,00
29	- Sonstige Investitionsauszahlungen	0,00	0,00	0,00	0,00	0,00	0,00
30	= Auszahlungen aus Investitionstätigkeit	-86.419,60	-10.000,00	-27.728,60	-37.728,60	-43.752,25	-6.023,65
31	= Saldo Investitionstätigkeit (= Zeilen 23 und 30)	-86.419,60	-10.000,00	-27.728,60	-37.728,60	-43.752,25	-6.023,65

Jahresabschluss 2010

Teilergebnisrechnung Produkt 140101 Umweltschutz							
Stadt Beverungen							
Nr.	Bezeichnung	Ergebnis 2009	Ansatz lt. HHP 2010	Üpl/Apl/HH-Reste	Fortgeschrieb. Ansatz 2010	Ergebnis 2010	Vergleich Fortg. Ansatz/Ergebnis
01	Steuern und ähnliche Abgaben	0,00	0,00	0,00	0,00	0,00	0,00
02	+ Zuwendungen und allgemeine Umlagen	0,00	23.300,00	0,00	23.300,00	0,00	-23.300,00
03	+ Sonstige Transfererträge	0,00	0,00	0,00	0,00	0,00	0,00
04	+ Öffentlich-rechtliche Leistungsentgelte	0,00	0,00	0,00	0,00	0,00	0,00
05	+ Privatrechtliche Leistungsentgelte	0,00	0,00	0,00	0,00	0,00	0,00
06	+ Kostenerstattungen und Kostenumlagen	17.699,03	11.500,00	0,00	11.500,00	19.627,08	8.127,08
07	+ Sonstige ordentliche Erträge	0,00	0,00	0,00	0,00	0,00	0,00
08	+ Aktivierte Eigenleistungen	0,00	0,00	0,00	0,00	0,00	0,00
09	+/- Bestandsveränderungen	0,00	0,00	0,00	0,00	0,00	0,00
10	= Ordentliche Erträge	17.699,03	34.800,00	0,00	34.800,00	19.627,08	-15.172,92
11	- Personalaufwendungen	-31.067,19	-32.000,00	0,00	-32.000,00	-30.777,16	1.222,84
12	- Versorgungsaufwendungen	-638,44	-1.000,00	0,00	-1.000,00	-2.129,44	-1.129,44
13	- Aufw. für Sach- und Dienstleistungen	-428,66	-30.000,00	0,00	-30.000,00	-423,57	29.576,43
14	- Bilanzielle Abschreibungen	0,00	0,00	0,00	0,00	0,00	0,00
15	- Transferaufwendungen	0,00	-500,00	0,00	-500,00	0,00	500,00
16	- Sonstige ordentliche Aufwendungen	-2.855,41	-2.350,00	0,00	-2.350,00	-2.695,43	-345,43
17	= Ordentliche Aufwendungen	-34.989,70	-65.850,00	0,00	-65.850,00	-36.025,60	29.824,40
18	= Ergebnis der lfd. Verwaltungstätigkeit (Zeilen 10 und 17)	-17.290,67	-31.050,00	0,00	-31.050,00	-16.398,52	14.651,48
19	+ Finanzerträge	0,00	0,00	0,00	0,00	0,00	0,00
20	- Zinsen und sonstige Finanzaufwendungen	0,00	0,00	0,00	0,00	0,00	0,00
21	= Finanzergebnis (Zeilen 19 und 20)	0,00	0,00	0,00	0,00	0,00	0,00
22	= Ordentliches Ergebnis (Zeilen 18 und 21)	-17.290,67	-31.050,00	0,00	-31.050,00	-16.398,52	14.651,48
23	+ außerordentliche Erträge	0,00	0,00	0,00	0,00	0,00	0,00
24	- außerordentliche Aufwendungen	0,00	0,00	0,00	0,00	0,00	0,00
25	= Außerordentliches Ergebnis (Zeilen 23 und 24)	0,00	0,00	0,00	0,00	0,00	0,00
26	= Jahresergebnis (Zeilen 22 und 25)	-17.290,67	-31.050,00	0,00	-31.050,00	-16.398,52	14.651,48
27	+ Erträge aus internen Leistungsbeziehungen	0,00	0,00	0,00	0,00	0,00	0,00
28	- Aufw. aus internen Leistungsbeziehungen	-8.483,60	0,00	0,00	0,00	-8.422,42	-8.422,42
29	= Internes Jahresergebnis	-25.774,27	-31.050,00	0,00	-31.050,00	-24.820,94	6.229,06

Jahresabschluss 2010

Teilergebnisrechnung Produkt 150101 Wirtschaftsförderung							
Stadt Beverungen							
Nr.	Bezeichnung	Ergebnis 2009	Ansatz lt. HHP 2010	Üpl/Apl/ HH-Reste	Fortgeschrieb. Ansatz 2010	Ergebnis 2010	Vergleich Fortg. Ansatz/Ergebnis
01	Steuern und ähnliche Abgaben	0,00	0,00	0,00	0,00	0,00	0,00
02	+ Zuwendungen und allgemeine Umlagen	177.287,18	0,00	0,00	0,00	0,00	0,00
03	+ Sonstige Transfererträge	0,00	0,00	0,00	0,00	0,00	0,00
04	+ Öffentlich-rechtliche Leistungsentgelte	0,00	0,00	0,00	0,00	0,00	0,00
05	+ Privatrechtliche Leistungsentgelte	0,00	0,00	0,00	0,00	0,00	0,00
06	+ Kostenerstattungen und Kostenumlagen	0,00	0,00	0,00	0,00	0,00	0,00
07	+ Sonstige ordentliche Erträge	0,00	0,00	0,00	0,00	0,00	0,00
08	+ Aktivierte Eigenleistungen	0,00	0,00	0,00	0,00	0,00	0,00
09	+/- Bestandsveränderungen	0,00	0,00	0,00	0,00	0,00	0,00
10	= Ordentliche Erträge	177.287,18	0,00	0,00	0,00	0,00	0,00
11	- Personalaufwendungen	-15.230,62	-15.275,00	0,00	-15.275,00	-15.026,29	248,71
12	- Versorgungsaufwendungen	0,00	0,00	0,00	0,00	0,00	0,00
13	- Aufw. für Sach- und Dienstleistungen	-7.766,21	-500,00	0,00	-500,00	-6.930,74	-6.430,74
14	- Bilanzielle Abschreibungen	0,00	0,00	0,00	0,00	0,00	0,00
15	- Transferaufwendungen	-137.778,52	-85.500,00	0,00	-85.500,00	-58.446,13	27.053,87
16	- Sonstige ordentliche Aufwendungen	-8.627,64	-1.150,00	0,00	-1.150,00	-8.481,98	-7.331,98
17	= Ordentliche Aufwendungen	-169.402,99	-102.425,00	0,00	-102.425,00	-88.885,14	13.539,86
18	= Ergebnis der lfd. Verwaltungstätigkeit (Zeilen 10 und 17)	7.884,19	-102.425,00	0,00	-102.425,00	-88.885,14	13.539,86
19	+ Finanzerträge	0,00	0,00	0,00	0,00	0,00	0,00
20	- Zinsen und sonstige Finanzaufwendungen	0,00	0,00	0,00	0,00	0,00	0,00
21	= Finanzergebnis (Zeilen 19 und 20)	0,00	0,00	0,00	0,00	0,00	0,00
22	= Ordentliches Ergebnis (Zeilen 18 und 21)	7.884,19	-102.425,00	0,00	-102.425,00	-88.885,14	13.539,86
23	+ außerordentliche Erträge	0,00	0,00	0,00	0,00	0,00	0,00
24	- außerordentliche Aufwendungen	0,00	0,00	0,00	0,00	0,00	0,00
25	= Außerordentliches Ergebnis (Zeilen 23 und 24)	0,00	0,00	0,00	0,00	0,00	0,00
26	= Jahresergebnis (Zeilen 22 und 25)	7.884,19	-102.425,00	0,00	-102.425,00	-88.885,14	13.539,86
27	+ Erträge aus internen Leistungsbeziehungen	0,00	0,00	0,00	0,00	0,00	0,00
28	- Aufw. aus internen Leistungsbeziehungen	-25.255,38	0,00	0,00	0,00	-19.428,51	-19.428,51
29	= Internes Jahresergebnis	-17.371,19	-102.425,00	0,00	-102.425,00	-108.313,65	-5.888,65

Jahresabschluss 2010

Teilergebnisrechnung Produkt 150102 Tourismus u. Stadtmarketing							
Stadt Beverungen							
Nr.	Bezeichnung	Ergebnis 2009	Ansatz lt. HHP 2010	Üpl/Apl/HH-Reste	Fortgeschrieb. Ansatz 2010	Ergebnis 2010	Vergleich Fortg. Ansatz/Ergebnis
01	Steuern und ähnliche Abgaben	0,00	0,00	0,00	0,00	0,00	0,00
02	+ Zuwendungen und allgemeine Umlagen	0,00	0,00	0,00	0,00	0,00	0,00
03	+ Sonstige Transfererträge	0,00	0,00	0,00	0,00	0,00	0,00
04	+ Öffentlich-rechtliche Leistungsentgelte	194,00	0,00	0,00	0,00	1.295,70	1.295,70
05	+ Privatrechtliche Leistungsentgelte	5.265,82	500,00	0,00	500,00	6.499,75	5.999,75
06	+ Kostenerstattungen und Kostenumlagen	335,02	0,00	0,00	0,00	370,00	370,00
07	+ Sonstige ordentliche Erträge	0,00	2.500,00	0,00	2.500,00	0,00	-2.500,00
08	+ Aktivierte Eigenleistungen	0,00	0,00	0,00	0,00	0,00	0,00
09	+/- Bestandsveränderungen	0,00	0,00	0,00	0,00	0,00	0,00
10	= Ordentliche Erträge	5.794,84	3.000,00	0,00	3.000,00	8.165,45	5.165,45
11	- Personalaufwendungen	-77.925,32	-81.100,00	0,00	-81.100,00	-79.210,60	1.889,40
12	- Versorgungsaufwendungen	0,00	0,00	0,00	0,00	0,00	0,00
13	- Aufw. für Sach- und Dienstleistungen	-14.600,07	-13.000,00	0,00	-13.000,00	-17.779,57	-4.779,57
14	- Bilanzielle Abschreibungen	-519,55	-2.000,00	642,74	-1.357,26	-1.357,26	0,00
15	- Transferaufwendungen	0,00	0,00	0,00	0,00	0,00	0,00
16	- Sonstige ordentliche Aufwendungen	-10.186,06	-14.900,00	0,00	-14.900,00	-9.901,13	4.998,87
17	= Ordentliche Aufwendungen	-103.231,00	-111.000,00	642,74	-110.357,26	-108.248,56	2.108,70
18	= Ergebnis der lfd. Verwaltungstätigkeit (Zeilen 10 und 17)	-97.436,16	-108.000,00	642,74	-107.357,26	-100.083,11	7.274,15
19	+ Finanzerträge	0,00	0,00	0,00	0,00	0,00	0,00
20	- Zinsen und sonstige Finanzaufwendungen	0,00	0,00	0,00	0,00	0,00	0,00
21	= Finanzergebnis (Zeilen 19 und 20)	0,00	0,00	0,00	0,00	0,00	0,00
22	= Ordentliches Ergebnis (Zeilen 18 und 21)	-97.436,16	-108.000,00	642,74	-107.357,26	-100.083,11	7.274,15
23	+ außerordentliche Erträge	0,00	0,00	0,00	0,00	0,00	0,00
24	- außerordentliche Aufwendungen	0,00	0,00	0,00	0,00	0,00	0,00
25	= Außerordentliches Ergebnis (Zeilen 23 und 24)	0,00	0,00	0,00	0,00	0,00	0,00
26	= Jahresergebnis (Zeilen 22 und 25)	-97.436,16	-108.000,00	642,74	-107.357,26	-100.083,11	7.274,15
27	+ Erträge aus internen Leistungsbeziehungen	0,00	0,00	0,00	0,00	0,00	0,00
28	- Aufw. aus internen Leistungsbeziehungen	-29.933,43	0,00	0,00	0,00	-30.097,83	-30.097,83
29	= Internes Jahresergebnis	-127.369,59	-108.000,00	642,74	-107.357,26	-130.180,94	-22.823,68

Jahresabschluss 2010

Teilfinanzrechnung Produkt 150102 Tourismus u. Stadtmarketing							
Stadt Beverungen							
Nr.	Bezeichnung	Ergebnis 2009	Ansatz lt. HHP 2010	Üpl/Apl/HH-Reste	Fortgeschrieb. Ansatz 2010	Ergebnis 2010	Vergleich Fortg. Ansatz/Ergebnis
18	+ Zuwendungen für Investitionsmaßnahmen	0,00	0,00	0,00	0,00	0,00	0,00
19	+ Einz. a. d. Veräußerung v. Sachanlagen	0,00	0,00	0,00	0,00	0,00	0,00
20	+ Einz. a. d. Veräußerung v. Finanzanlagen	0,00	0,00	0,00	0,00	0,00	0,00
21	+ Einz. a. Beiträgen u. ä. Entgelten	0,00	0,00	0,00	0,00	0,00	0,00
22	+ Sonstige Investitionseinzahlungen	0,00	0,00	0,00	0,00	0,00	0,00
23	= Einzahlungen aus Investitionstätigkeit	0,00	0,00	0,00	0,00	0,00	0,00
24	- Ausz. Erwerb v. Grundstücken u. Gebäuden	0,00	0,00	0,00	0,00	0,00	0,00
25	- Ausz. f. Baumaßnahmen	-24.523,65	0,00	0,00	0,00	-1.548,29	-1.548,29
26	- Ausz. Erwerb v. bewegl. Anlagevermögen	0,00	-13.000,00	0,00	-13.000,00	0,00	13.000,00
27	- Ausz. f. d. Erwerb v. Finanzanlagen	0,00	0,00	0,00	0,00	0,00	0,00
28	- Ausz. v. aktivierbaren Zuwendungen	0,00	0,00	0,00	0,00	0,00	0,00
29	- Sonstige Investitionsauszahlungen	0,00	0,00	0,00	0,00	0,00	0,00
30	= Auszahlungen aus Investitionstätigkeit	-24.523,65	-13.000,00	0,00	-13.000,00	-1.548,29	11.451,71
31	= Saldo Investitionstätigkeit (= Zeilen 23 und 30)	-24.523,65	-13.000,00	0,00	-13.000,00	-1.548,29	11.451,71

Jahresabschluss 2010

Teilergebnisrechnung Produkt 160101 Allgemeine Finanzwirtschaft							
Stadt Beverungen							
Nr.	Bezeichnung	Ergebnis 2009	Ansatz lt. HHP 2010	Üpl/Apl/ HH-Reste	Fortgeschrieb. Ansatz 2010	Ergebnis 2010	Vergleich Fortg. Ansatz/Ergebnis
01	Steuern und ähnliche Abgaben	11.397.425,69	9.287.000,00	0,00	9.287.000,00	10.500.712,50	1.213.712,50
02	+ Zuwendungen und allgemeine Umlagen	4.343.417,34	2.547.000,00	0,00	2.547.000,00	2.877.688,54	330.688,54
03	+ Sonstige Transfererträge	0,00	0,00	0,00	0,00	0,00	0,00
04	+ Öffentlich-rechtliche Leistungsentgelte	0,00	0,00	0,00	0,00	0,00	0,00
05	+ Privatrechtliche Leistungsentgelte	0,00	0,00	0,00	0,00	0,00	0,00
06	+ Kostenerstattungen und Kostenumlagen	0,00	0,00	0,00	0,00	0,00	0,00
07	+ Sonstige ordentliche Erträge	529.418,07	522.000,00	0,00	522.000,00	550.744,23	28.744,23
08	+ Aktivierte Eigenleistungen	0,00	0,00	0,00	0,00	0,00	0,00
09	+/- Bestandsveränderungen	0,00	0,00	0,00	0,00	0,00	0,00
10	= Ordentliche Erträge	16.270.261,10	12.356.000,00	0,00	12.356.000,00	13.929.145,27	1.573.145,27
11	- Personalaufwendungen	0,00	0,00	0,00	0,00	0,00	0,00
12	- Versorgungsaufwendungen	0,00	0,00	0,00	0,00	0,00	0,00
13	- Aufw. für Sach- und Dienstleistungen	0,00	0,00	0,00	0,00	-31,65	-31,65
14	- Bilanzielle Abschreibungen	0,00	0,00	0,00	0,00	0,00	0,00
15	- Transferaufwendungen	-8.345.083,96	-8.871.700,00	0,00	-8.871.700,00	-8.948.293,66	-76.593,66
16	- Sonstige ordentliche Aufwendungen	-46.352,47	-1.000,00	0,00	-1.000,00	-89.314,41	-88.314,41
17	= Ordentliche Aufwendungen	-8.391.436,43	-8.872.700,00	0,00	-8.872.700,00	-9.037.639,72	-164.939,72
18	= Ergebnis der lfd. Verwaltungstätigkeit (Zeilen 10 und 17)	7.878.824,67	3.483.300,00	0,00	3.483.300,00	4.891.505,55	1.408.205,55
19	+ Finanzerträge	58.712,91	20.000,00	0,00	20.000,00	48.378,87	28.378,87
20	- Zinsen und sonstige Finanzaufwendungen	-149.826,14	-385.250,00	0,00	-385.250,00	-171.326,63	213.923,37
21	= Finanzergebnis (Zeilen 19 und 20)	-91.113,23	-365.250,00	0,00	-365.250,00	-122.947,76	242.302,24
22	= Ordentliches Ergebnis (Zeilen 18 und 21)	7.787.711,44	3.118.050,00	0,00	3.118.050,00	4.768.557,79	1.650.507,79
23	+ außerordentliche Erträge	0,00	0,00	0,00	0,00	0,00	0,00
24	- außerordentliche Aufwendungen	0,00	0,00	0,00	0,00	0,00	0,00
25	= Außerordentliches Ergebnis (Zeilen 23 und 24)	0,00	0,00	0,00	0,00	0,00	0,00
26	= Jahresergebnis (Zeilen 22 und 25)	7.787.711,44	3.118.050,00	0,00	3.118.050,00	4.768.557,79	1.650.507,79
27	+ Erträge aus internen Leistungsbeziehungen	0,00	0,00	0,00	0,00	0,00	0,00
28	- Aufw. aus internen Leistungsbeziehungen	-17.266,01	0,00	0,00	0,00	-18.721,63	-18.721,63
29	= Internes Jahresergebnis	7.770.445,43	3.118.050,00	0,00	3.118.050,00	4.749.836,16	1.631.786,16

Jahresabschluss 2010

Teilfinanzrechnung Produkt 160101 Allgemeine Finanzwirtschaft							
Stadt Beverungen							
Nr.	Bezeichnung	Ergebnis 2009	Ansatz lt. HHP 2010	Üpl/Apl/HH-Reste	Fortgeschrieb. Ansatz 2010	Ergebnis 2010	Vergleich Fortg. Ansatz/Ergebnis
18	+ Zuwendungen für Investitionsmaßnahmen	1.245.491,83	1.087.025,00	0,00	1.087.025,00	1.445.118,63	358.093,63
19	+ Einz. a. d. Veräußerung v. Sachanlagen	0,00	0,00	0,00	0,00	0,00	0,00
20	+ Einz. a. d. Veräußerung v. Finanzanlagen	0,00	0,00	0,00	0,00	0,00	0,00
21	+ Einz. a. Beiträgen u. ä. Entgelten	0,00	0,00	0,00	0,00	0,00	0,00
22	+ Sonstige Investitionseinzahlungen	100.000,00	0,00	0,00	0,00	0,00	0,00
23	= Einzahlungen aus Investitionstätigkeit	1.345.491,83	1.087.025,00	0,00	1.087.025,00	1.445.118,63	358.093,63
24	- Ausz. Erwerb v. Grundstücken u. Gebäuden	0,00	0,00	0,00	0,00	0,00	0,00
25	- Ausz. f. Baumaßnahmen	0,00	0,00	0,00	0,00	0,00	0,00
26	- Ausz. Erwerb v. bewegl. Anlagevermögen	0,00	0,00	0,00	0,00	0,00	0,00
27	- Ausz. f. d. Erwerb v. Finanzanlagen	0,00	0,00	0,00	0,00	0,00	0,00
28	- Ausz. v. aktivierbaren Zuwendungen	0,00	0,00	0,00	0,00	0,00	0,00
29	- Sonstige Investitionsauszahlungen	-913.606,00	-640.000,00	0,00	-640.000,00	-908.995,57	-268.995,57
30	= Auszahlungen aus Investitionstätigkeit	-913.606,00	-640.000,00	0,00	-640.000,00	-908.995,57	-268.995,57
31	= Saldo Investitionstätigkeit (= Zeilen 23 und 30)	431.885,83	447.025,00	0,00	447.025,00	536.123,06	89.098,06
32	= Finanzmittelüberschuss/Fehlbetrag (= Zeilen 17 und 31)	3.770.517,45	3.565.075,00	0,00	3.565.075,00	5.204.139,34	1.639.064,34
33	+ Aufnahme und Rückflüsse von Krediten	297.600,00	466.125,00	0,00	466.125,00	145.044,86	-321.080,14
34	+ Aufnahme von Krediten zur Liquiditätssicherung	0,00	0,00	0,00	0,00	13.000.000,00	13.000.000,00
35	- Tilgung und Gewährung von Krediten	-166.398,59	-158.900,00	0,00	-158.900,00	-308.926,94	-150.026,94
36	- Tilgung von Krediten zur Liquiditätssicherung	-90.000,00	0,00	0,00	0,00	-8.020.000,00	-8.020.000,00
37	= Saldo aus Finanzierungstätigkeit	41.201,41	307.225,00	0,00	307.225,00	4.816.117,92	4.508.892,92

4. Anhang

4.1 Allgemeine Angaben

Der Jahresabschluss der Stadt Beverungen wurde unter Anwendung des § 95 der Gemeindeordnung für das Land Nordrhein-Westfalen (GO NRW) sowie den Bestimmungen des sechsten Abschnitts der Gemeindehaushaltsverordnung NRW (GemHVO) aufgestellt.

Das Neue Kommunale Finanzmanagement (NKF) stellt ein, auf die Verhältnisse und Anforderungen der Kommunen, angepasstes System der kaufmännischen, doppelten Buchführung dar. Bei dessen konzeptioneller Erarbeitung wurde auf die kaufmännischen Buchführungs- und Bilanzierungsregelungen als Referenzmodell Bezug genommen. In den Fällen, in denen sich die neuen kommunalrechtlichen Regelungen lückenhaft oder als nicht hinreichend konkretisiert erwiesen haben, finden die einschlägigen handels- und steuerrechtlichen Bestimmungen entsprechende Anwendung.

4.2 Bilanzpositionen, Bilanzierungs- und Bewertungsmethoden

Die Stadt Beverungen hat im Haushaltsjahr 2010 die allgemeinen Bewertungsanforderungen des § 32 Gemeindehaushaltsverordnung (GemHVO NRW) erfüllt. Die Vermögenszugänge des laufenden Jahres erfolgten zu Anschaffungs- oder Herstellungskosten. Gegenstände, deren Nutzung zeitlich begrenzt ist, wurden planmäßig linear abgeschrieben.

Im Bereich der Feuerwehr (Atemschutzgeräte, Atemschutzmasken, B-Schläuche, C-Schläuche, Digit. Meldeempfänger, Einsatzjacken und -hosen) und im Bereich Rathaus (Arbeitsplatzbezogene Bestandteile der EDV-Anlage mit allen PC, Bildschirmen, Druckern, Scannern, Notebooks und Betriebsstandardsoftware) sind gemäß § 34 Abs. 1 GemHVO NRW Festwerte gebildet worden. Bei geringwertigen Vermögensgegenständen bis 410,00 € netto ist von der Möglichkeit der Sofortabschreibung im Jahr des Zugangs Gebrauch gemacht worden.

Forderungen und sonstige Vermögensgegenstände sind mit ihrem Nominalwert bilanziert.

Den Ausfallrisiken wurde durch Einzelwertberichtigungen Rechnung getragen.

Rückstellungen wurden gebildet, soweit Risiken oder Vorgänge bekannt sind. Die Rückstellungen decken alle erkennbaren Verpflichtungen in angemessener Höhe.

Sonderposten werden ausgewiesen, sobald die zweckentsprechende Verwendung erfolgt ist. Die Auflösung erfolgt zeitgleich bei Verwendung oder linear entsprechend der Abschreibung des zugehörigen Wirtschaftsgutes.

Die Verbindlichkeiten sind mit den Rückzahlungsbeträgen passiviert. Erhaltene Zuwendungen und Beiträge, die noch nicht zweckentsprechend verwendet wurden, sind als Verbindlichkeit ausgewiesen worden.

Einzel Erläuterungen zu den Posten der Bilanz

4.3. -Aktiva-

4.3.1 Anlagevermögen

Ein Vermögensgegenstand ist gem. § 33 (1) GemHVO NRW in die Bilanz aufzunehmen, wenn die Kommune wirtschaftlicher Eigentümer ist und dieser selbstständig verwertbar ist.

Als Anlagevermögen sind nur die Gegenstände auszuweisen, die dazu bestimmt sind, dauernd der Aufgabenerfüllung zu dienen, ansonsten sind die Gegenstände dem Umlaufvermögen zuzuordnen.

4.3.1.1 Immaterielle Vermögensgegenstände

Bei dem Posten „Immaterielle Vermögensgegenstände“ handelt es sich um Vermögensgegenstände, die körperlich nicht fassbar sind, wie z. B. Konzessionen und Lizenzen.

Die bei der Gemeinde aktivierten Softwareprogramme und Lizenzen sind mit den Anschaffungskosten bilanziert und entsprechend ihrer Nutzungsdauer abgeschrieben. Diese Bilanzposition hat sich im Vergleich zum Vorjahr nur geringfügig verändert.

4.3.1.2 Sachanlagen

Im Bereich der unbebauten Grundstücke sind in den Positionen Grünflächen, Ackerland, Wald und Forsten einige unwesentliche Bestandsveränderungen vorgenommen worden, die sich aus kleineren Zu- oder Verkäufen bzw. aus notwendigen Korrekturen durch Grundstückszerlegungen und damit verbundenen Wertveränderungen oder

der Übertragung von Grundstücken an die Straßen- und Immobilienbetriebe Beverungen ergeben haben.

Darüber hinaus wurde nach der Fertigstellung des 1. BA der Erneuerung des Wegenetzes auf dem Stadtfriedhof in Beverungen die erforderliche Umbuchung von der Position „Geleistete Anzahlungen“ zur Position „Grünflächen“ vorgenommen. Diese Position wurde dadurch um rd. 43.000 EUR erhöht.

Die Position „Sonstige unbebaute Grundstücke“ verringert sich durch den Verkauf eines Erbbaugrundstückes in der Johannes-Diedrich-Straße in Beverungen um rd. 49.000 EUR.

Die Erhöhung der Bilanzsumme im Bereich Maschinen, technische Anlagen, Fahrzeuge ist im Wesentlichen auf die Anschaffung eines geplanten Feuerwehrfahrzeugs TSF-W in Wehrden zurückzuführen. Für die Beschaffung des Fahrzeugs einschließlich der Einrichtung stand ein Budget von 120.000 EUR zur Verfügung. Mit Anschaffungskosten in Höhe von rd. 111.000 EUR für Fahrzeug und Einrichtung blieben die Gesamtkosten hinter dem Ansatz zurück.

Die gestiegenen Bilanzwerte bei der Betriebs- und Geschäftsausstattung sind, neben den üblichen Anschaffungen im Verwaltungsbereich und dem Feuerwehrintentar, überwiegend auf weitere Anschaffungen und Ausstattungen in den Schulen für naturwissenschaftliche Räume sowie für die Einrichtung der Schulmensen und einem auch in diesem Jahr erhöhten Bedarf bei der sonstigen Schulausstattung zurückzuführen.

Die Position „Geleistete Anzahlungen, Anlagen im Bau“ beträgt zum Bilanzstichtag 598.336,69 EUR. Hierbei handelt es sich ausschließlich um die nicht abschließend fertiggestellte Hochwasserschutzmaßnahme in Blankenau.

4.3.1.3 Finanzanlagen

Bei den Anteilen an den verbundenen Unternehmen ist wie in der Eröffnungsbilanz zum 01.01.2007 ein Betrag von 1 EUR ausgewiesen. Hier handelt es sich um die Beteiligung an der Gründerzentrum Beverungen GmbH, wofür nach dem Substanzwertverfahren ein Bilanzwert von 1 EUR ermittelt wurde.

Die Veränderungen im Sondervermögen ergeben sich aus der Korrektur des Eigenkapitals im Eigenbetrieb Straßen- und Immobilienbetriebe. Die Rückstellungen, der dem Eigenbetrieb zugeordneten Mitarbeiter für Urlaub und Überstunden (rd. 61.000 EUR), sind in die Bilanz des Eigenbetriebes eingestellt worden, wodurch sich das Eigenkapital entsprechend verringert hat. Demgegenüber hat sich die Gesamtsumme der sonstigen Rückstellungen in der städtischen Bilanz entsprechend reduziert.

Eine Veränderung für die eigenbetriebsähnliche Einrichtung Stadtwerke Beverungen hat sich nicht ergeben.

Bei den Beteiligungen unter 1.3.2 handelt es sich um den Anteil an der Gesellschaft für Wirtschaftsförderung im Kreis Höxter mbH in Höhe von 75.400,00 EUR und dem Beteiligungswert am VHS Zweckverband Diemel-Egge-Weser in Höhe von 22.425,61 EUR.

Im Bestand der Wertpapiere des Anlagevermögens, es handelt sich hierbei um den Anteil der Stadt Beverungen am Versorgungsfonds der Westfälisch-Lippischen Versorgungskasse für Gemeinden und Gemeindeverbände, gab es keine bilanzwirksamen Veränderungen.

4.3.2 Umlaufvermögen

4.3.2.1 Vorräte

Im Vorratsvermögen der Stadt befinden sich ausschließlich zur Vermarktung vorgesehene Bauplätze und Gewerbegrundstücke. Im Jahr 2010 konnten zwei Grundstücke in Beverungen und ein Gewerbegrundstück in Würgassen rückaufgelassen und direkt wieder veräußert werden.

4.3.2.2 Forderungen und sonstige Vermögensgegenstände

Die öffentlich-rechtlichen Forderungen mit rd. 1.200.000,00 EUR setzen sich aus Gebühren, Steuern und sonstigen öffentlich-rechtlichen Forderungen zusammen. Zu den sonstigen öffentlich-rechtlichen Forderungen gehören u. a. die Gemeindeanteile an der Einkommen- und Umsatzsteuer, die zum Teil zwar in 2010 ertragswirksam, aber erst im Januar 2011 zahlungswirksam werden.

Die privatrechtlichen Forderungen bleiben mit rd. 63.000 EUR in etwa auf dem Vorjahresniveau.

4.3.2.3 Wertpapiere des Umlaufvermögens

Wertpapiere befinden sich nicht im Bestand der Gemeinde.

4.3.2.4 Liquide Mittel

Die liquiden Mittel der Gemeinde weisen zum Bilanzstichtag einen Bestand von 1.213.938,09 EUR aus. Dies entspricht dem Bestand der Geldkonten. Da Kredite zur Liquiditätssicherung jedoch zu passivieren sind, entspricht das nicht dem Geldvermögen der Stadt Beverungen. Zum Bilanzstichtag bestanden Kassenkredite in Höhe von 5.630.000 EUR, bestehend aus 5.000.000 EUR vom privaten Kreditmarkt und 630.000 EUR interner Kredite (500.000 EUR Stadtwerke, 30.000 EUR Gründerzentrum GmbH).

4.3.3 Aktive Rechnungsabgrenzung

Die aktiven Rechnungsabgrenzungsposten resultieren im Wesentlichen aus den Beamtenbezügen für den Monat Januar, die im Dezember eines Haushaltsjahres bereits den Geldbestand mindern, aber erst im Folgejahr einen Aufwand verursachen.

4.4 -Passiva-

4.4.1 Eigenkapital

4.4.1.1 Allgemeine Rücklage

Der Bestand der allgemeinen Rücklage entspricht dem Bestand zum 31.12.2009, wird jedoch um den Fehlbetrag, der nicht durch die Ausgleichsrücklage gedeckt werden kann, reduziert (720.723,33 EUR).

4.4.1.2 Ausgleichsrücklage

Die Ausgleichsrücklage ist in 2009 um den Jahresfehlbetrag in Höhe von 1.200.776,73 EUR reduziert worden und beträgt 3.806.867,30 EUR. Der diesjährige Fehlbetrag in Höhe von 4.527.590,63 € wird die Ausgleichsrücklage vollkommen aufbrauchen und darüber hinaus zu einer Reduzierung der Allgemeinen Rücklage führen.

4.4.1.3 Jahresüberschuss / Jahresfehlbetrag

Das Haushaltsjahr 2010 schließt mit einem Jahresfehlbetrag in Höhe von 4.527.590,63 EUR ab.

4.4.2 Sonderposten

Die Investitionszuschüsse zum Anlagevermögen werden auf der Passivseite der Bilanz als Sonderposten ausgewiesen und über die Nutzungsdauer der durch sie mitfinanzierten Vermögensgegenstände ertragswirksam aufgelöst.

4.4.3 Rückstellungen

In den Rückstellungen sind die Pensions- und Beihilfeverpflichtungen gegenüber aktiven Beamten sowie Versorgungsempfängern bilanziert. Daneben sind sonstige Rückstellungen für Verpflichtungen aus Altersteilzeitverträgen, Überstunden, Urlaub sowie Prüfungs- und Beratungsaufwendungen erfasst.

Der Anstieg der Rückstellungen im Haushaltsjahr 2010 ist durch pflichtgemäße Anpassungen auf der Basis der Richttafeln Klaus Heubecks begründet. Die Reduzierung der Rückstellungen für Urlaub und Überstunden sind auf die sachgerechte Zuordnung zum Eigenbetrieb Straßen- und Immobilienbetriebe zurückzuführen. Dies korrespondiert mit der Reduzierung der Sondervermögen auf der Aktiv-Seite der Bilanz.

4.4.4 Verbindlichkeiten

4.4.4.1 Verbindlichkeiten aus Krediten für Investitionen

Die bestehenden Verbindlichkeiten konnten wie geplant durch die regelmäßigen Tilgungen reduziert werden.

4.4.4.2 Verbindlichkeiten aus Krediten zur Liquiditätssicherung

Zurzeit bestehen noch Kredite zur Liquiditätssicherung bei den Stadtwerken Beverungen in Höhe von 500.000 EUR, beim Gründerzentrum Beverungen GmbH in Höhe von 130.000 EUR und bei privaten Kreditinstituten in Höhe von 5.000.000 EUR.

4.4.4.3 Verbindlichkeiten aus Lieferungen und Leistungen

Die Verbindlichkeiten aus Lieferungen und Leistungen belaufen sich auf rd. 1.580.000 EUR und wurden im Vergleich zum Vorjahr um rd. 380.000 EUR reduziert.

4.4.4.4 Verbindlichkeiten aus Transferleistungen und sonstige Verbindlichkeiten

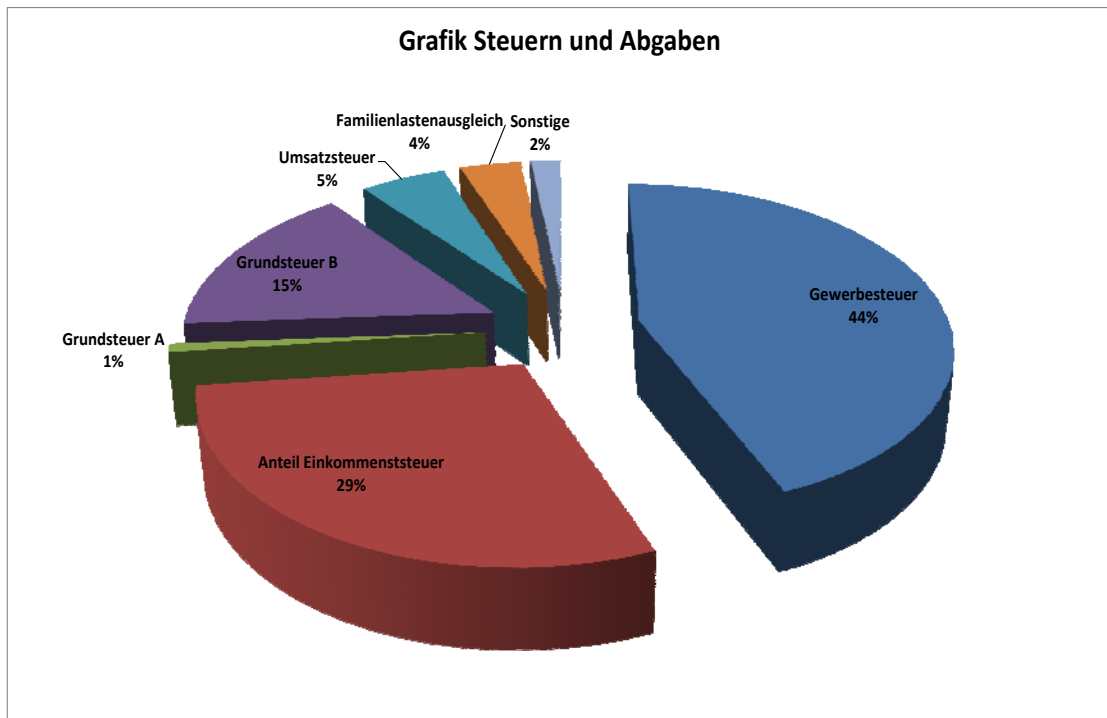
Die sonstigen Verbindlichkeiten sind im Vergleich zum Vorjahr um rd. 430.000 EUR angestiegen.

4.4.5 Passive Rechnungsabgrenzung

Die passiven Rechnungsabgrenzungsposten sind für verschiedene Gebührenarten des Friedhofswesens zu bilden und in die Schlussbilanz zum 31.12.2010 einzubeziehen.

4.5 Einzelerläuterungen zu den Positionen der Ergebnisrechnung

Die Steuern und ähnlichen Abgaben in Höhe von insgesamt rd. 10,6 Mio. EUR enthalten im wesentlichen Gewerbesteuer (4,6 Mio. EUR), den Gemeindeanteil an der Einkommensteuer (3,1 Mio. EUR), die Grundsteuer B (1,6 Mio. EUR), die Grundsteuer A (0,09 Mio. EUR), den Gemeindeanteil an der Umsatzsteuer (0,54 Mio. EUR) und den Familienlastenausgleich (0,39 Mio. EUR).



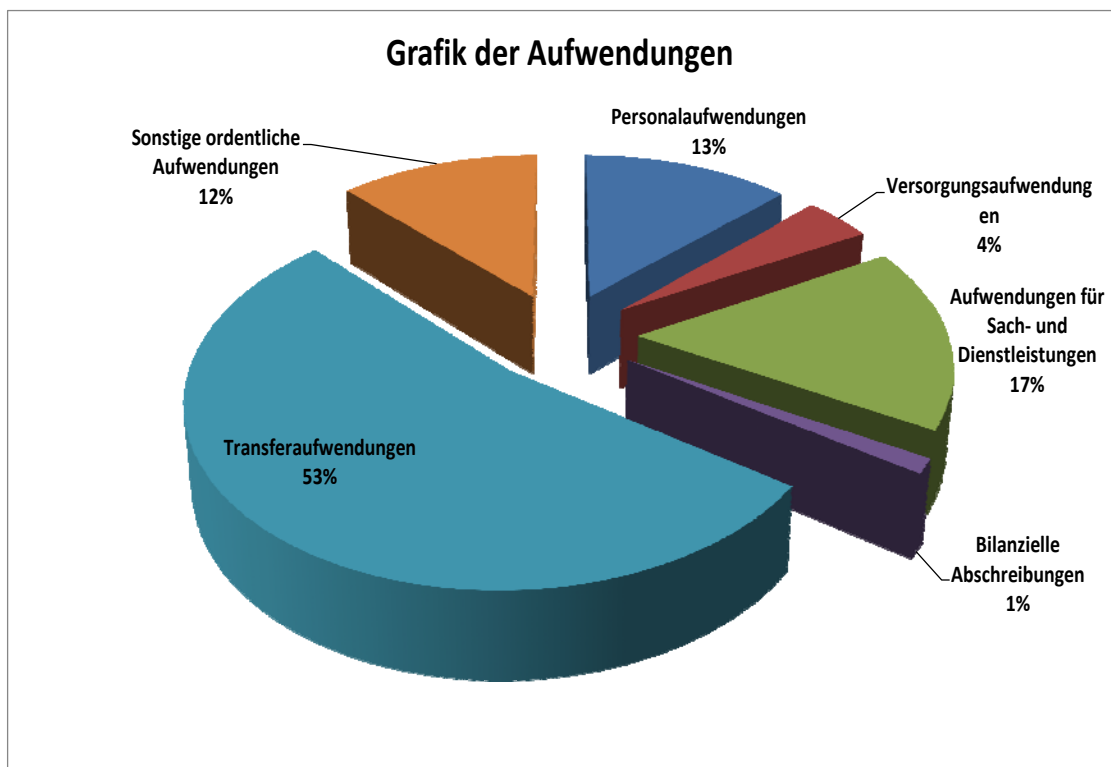
Die Schlüsselzuweisungen des Landes (2,72 Mio. EUR) bilden den Hauptanteil der Zuwendungen und allgemeinen Umlagen.

Die öffentlich-rechtlichen Leistungsentgelte in Höhe von 0,98 Mio. EUR enthalten Gebühren und Entgelte für die Abfallentsorgung und Erträge aus der Festsetzung von Benutzungsgebühren (u. a. Friedhöfe, Hallen-/ Freibad).

Bei den privatrechtlichen Leistungen handelt es sich im Wesentlichen um Erträge aus dem Holzverkauf (0,23 Mio. EUR) und Mieten und Pachten (0,11 Mio. EUR).

Bei den Kostenerstattungen und -umlagen handelt es sich überwiegend um Verwaltungskostenbeiträge von den Eigenbetrieben.

Die sonstigen Erträge in Höhe von ca. 0,59 Mio. EUR werden durch die Konzessionsabgaben in einer Höhe von 0,52 Mio. EUR geprägt.



Die ordentlichen Aufwendungen in Höhe von insgesamt rd. 23,5 Mio. EUR gliedern sich wie folgt auf:

Charakteristisch für den Gesamtbetrag der Aufwendungen für Sach- und Dienstleistungen von insgesamt 3,53 Mio. EUR sind die Mietnebenkosten für städtische Gebäude (1,06 Mio. EUR), die Kosten der Abfallbeseitigung (ca. 0,63 Mio. EUR), die Schülerbeförderungskosten (0,49 Mio. EUR), die Inanspruchnahme von Bauhofleistungen (0,3 Mio. EUR) und die Unterhaltung von Grundstücken, soweit Sie nicht den Straßen- und Immobilienbetrieben zugeordnet sind (0,15 Mio. EUR). Hierbei handelt es sich überwiegend um Waldgrundstücke, Unterhaltung von Waldwegen, öffentlichen Gewässern etc.

Die bilanziellen Abschreibungen setzen sich aus den Beträgen für Abschreibungen auf Sach- und Finanzanlagen zusammen und machen im Haushaltsjahr 2010 einen Betrag von 0,28 Mio. EUR aus.

Die Transferaufwendungen von 11,38 Mio. EUR beinhalten in der Hauptsache die Kreisumlage (8,13 Mio. EUR), die Gewerbesteuerumlage (0,4 Mio. EUR) und den Fonds Deutsche Einheit (0,41 Mio. EUR).

Außerdem ist der Verlustausgleich für den Eigenbetrieb Straßen- und Immobilienbetriebe Beverungen in den Transferzahlungen enthalten (1,83 Mio. EUR).

Ebenfalls abgebildet sind hier die Zuschüsse im Kindergartenbereich, im Schulbereich (OGS-Betreuung etc.), der Zuschuss zum VHS Zweckverband, Asylleistungen (0,17 Mio. EUR) und die Krankenhausumlage.

Im Rahmen der sonstigen ordentlichen Aufwendungen fielen insbesondere die Mietzahlungen für städtische Gebäude an die Straßen- und Immobilienbetriebe (1,85 Mio. EUR), die Kosten der Geschäftsaufwendungen, Bürobedarf etc. (0,12 Mio. EUR) und die Kosten für Versicherungsleistungen (0,21 Mio. EUR) an.

4.6 Erläuterungen zur Finanzrechnung

Die Finanzrechnung des Haushaltsjahres 2010 schließt mit einem Saldo in Höhe von 1.213.938,09 EUR ab. Allerdings konnte die Liquidität nur durch Aufnahme von Kassenkrediten in Höhe von insgesamt 5.030.000,00 € sichergestellt werden. Ohne die Aufnahme dieser Kredite würden die liquiden Mittel mit einem erheblichen negativen Saldo abschließen.

Die im Haushaltsplan vorgesehenen investiven Kredite in Höhe von 466.125,00 EUR sind nicht aufgenommen worden. Bei der Summe unter Pos. 33 „Aufnahme von Krediten“ handelt es sich um einen Umschuldungsbetrag, welcher gleichzeitig die Pos. 35 „Tilgung von Krediten“ erhöht.

4.7 Ergänzende Hinweise


4.7.1. Haftungsverhältnisse

Die Gemeinde darf nach § 86 Abs. 2 GO NRW Bürgschaften und Verpflichtungen aus Gewährverträgen nur im Rahmen der Erfüllung ihrer Aufgaben übernehmen. Gemeindliche Bürgschaften haben zum 31.12.2010 nicht bestanden.

4.7.2. Leasingverträge, Wartungsverträge

Es bestehen keine finanziellen Verpflichtungen aus Leasingverträgen. Allerdings bestehen verschiedene Miet- und Wartungsverträge, z. B. für Software, Telefonanlage pp.

Aufgestellt:



Martin Finke
Kämmerer

Bestätigt:



Christian Haase
Bürgermeister


**Anlagen
zum
Anhang**

2010

Anlage 1

Forderungsspiegel Stadt Beverungen					
		mit einer Restlaufzeit von			
Art der Forderungen	Stand				Stand
	31.12.2010	bis zu 1 Jahr	1 bis 5 Jahre	mehr als 5 Jahre	01.01.2010
in EUR					
1. Öffentlich rechtliche Forderungen und Forderungen aus Transferleistungen	1.203.960,36	1.203.703,36	257,00	0,00	959.591,73
1.1. Gebühren	30.657,21	30.400,21	257,00	0,00	31.939,78
1.2. Beiträge	0,00	0,00	0,00	0,00	0,00
1.3. Steuern	22.993,12	22.993,12	0,00	0,00	102.902,96
1.4. Forderungen aus Transferleistungen	0,00	0,00	0,00	0,00	0,00
1.5. Sonstige öffentl. Rechtl. Forderungen	1.150.310,03	1.150.310,03	0,00	0,00	824.748,99
2. Privatrechtliche Forderungen	63.397,05	63.397,05	0,00	0,00	57.731,44
2.1. Priv. Ford. geg. d. privaten Bereich	6.808,28	6.808,28	0,00	0,00	895,38
2.2. Priv. Ford. geg. d. öffentlichen Bereich	0,00	0,00	0,00	0,00	0,00
2.3. Priv. Ford. gegen verbundene Unternehmen	9.291,99	9.291,99	0,00	0,00	21.611,88
2.4. Priv. Ford. gegen Beteiligungen	0,00	0,00	0,00	0,00	0,00
2.5. Priv. Ford. gegen Sondervermögen	47.296,78	47.296,78	0,00	0,00	35.224,18
3. Summe aller Forderungen	1.267.357,41	1.267.100,41	257,00	0,00	1.017.323,17

Anlage 2

Verbindlichkeitspiegel Stadt Beverungen					
					
Art der Verbindlichkeiten <i>in EUR</i>	Stand 31.12.2010	mit einer Restlaufzeit von			Stand 01.01.2010
		bis zu 1 Jahr	1 bis 5 Jahre	mehr als 5 Jahre	
1. Anleihen	0,00	0,00	0,00	0,00	0,00
2. Verbindlichkeiten aus Krediten für Investitionen	3.044.966,07	158.213,10	695.113,23	2.191.639,74	3.203.649,24
2.1. von verbundenen Unternehmen	0,00	0,00	0,00	0,00	0,00
2.2. von Beteiligungen	0,00	0,00	0,00	0,00	0,00
2.3. von Sondervermögen	0,00	0,00	0,00	0,00	0,00
2.4. vom öffentlichen Bereich	3.333,60	1.677,04	1.656,56	0,00	5.010,64
2.4.1. vom Bund	3.333,60	1.677,04	1.656,56	0,00	5.010,64
2.4.2. vom Land	0,00	0,00	0,00	0,00	0,00
2.4.3. von Gemeinden	0,00	0,00	0,00	0,00	0,00
2.4.4. von Zweckverbänden	0,00	0,00	0,00	0,00	0,00
2.4.5. vom sonstigen öffentlichen Bereich	0,00	0,00	0,00	0,00	0,00
2.4.6. von sonst. öff. Sonderrechnungen	0,00	0,00	0,00	0,00	0,00
2.5. vom privaten Kreditmarkt	3.041.632,47	156.536,06	693.456,67	2.191.639,74	3.198.638,60
2.5.1. von Banken und Kreditinstituten	3.041.632,47	156.536,06	693.456,67	2.191.639,74	3.198.638,60
2.5.2. von übrigen Kreditgebern	0,00	0,00	0,00	0,00	0,00
3. Verbindlichk. a Kred z Liquiditäts-sicherung	5.630.000,00	5.630.000,00	0,00	0,00	600.000,00
3.1. vom öffentlichen Bereich	630.000,00	630.000,00	0,00	0,00	600.000,00
3.2. vom privaten Kreditmarkt	5.000.000,00	5.000.000,00	0,00	0,00	0,00
4. Verbindl. a. Vorgängen, die Kreditaufn. gleichk	39.033,65	39.033,65	0,00	0,00	44.232,56
5. Verbindlichkeiten aus Lieferungen und Leistungen	1.580.111,47	1.580.111,47	0,00	0,00	1.958.523,90
6. Verbindlichkeiten aus Transferleistungen	51.985,78	51.985,78	0,00	0,00	24.053,02
7. Sonstige Verbindlichkeiten	2.346.849,41	2.346.849,41	0,00	0,00	1.917.045,18
7.1. darin erhaltene Anzahlungen	1.358.485,06	1.358.485,06	0,00	0,00	795.696,61
8. Summe aller Verbindlichkeiten	12.692.946,38	9.806.193,41	695.113,23	2.191.639,74	7.747.503,90

Anlage 3

Anlagenspiegel Stadt Beverungen



	in EUR								
	Anschaffungs- und Herstellungskosten				Abschreibungen			Buchwert	
	Stand 01.01.2010	Zugänge 2010	Abgänge 2010	Um- buchungen 2010	Abschrei- bungen 2010	Zuschrei- bungen 2010	Kumulierte Abschrei- bungen	Stand 31.12.2010	Stand 31.12.2009
1. Immaterielle Vermögensgegenstände	9.031,96	2.389,00	0,00	0,00	1.641,27	0,00	4.920,00	6.500,96	5.753,23
2. Sachanlagen	19.594.589,20	926.356,09	76.705,93	0,00	280.932,56	0,00	779.933,51	19.664.305,85	19.089.520,77
2.1 Unbebaute Grundstücke und grundstücksgleiche Rechte									
2.1.1 Grünflächen	2.693.977,60	3.888,90	5.597,00	43.823,65	4.321,74	0,00	6.762,92	2.729.330,23	2.691.536,42
2.1.2 Ackerland	1.344.900,40	0,00	9.506,20	0,00	0,00	0,00	69,00	1.335.325,20	1.344.831,40
2.1.3 Wald, Forsten	12.436.239,00	3.840,61	3.634,00	0,00	48,01	0,00	-173,99	12.436.619,60	12.436.461,00
2.1.4 Sonstige unbebaute Grundstücke	586.339,77	0,00	49.280,00	0,00	0,00	0,00	0,00	537.059,77	586.339,77
2.2 Bebaute Grundstücke und grundstücksgleiche Rechte									
2.2.1 Kindertageseinrichtungen	0,00	0,00	0,00	0,00	0,00	0,00	0,00	0,00	0,00
2.2.2 Schulen	0,00	0,00	0,00	0,00	0,00	0,00	0,00	0,00	0,00
2.2.3 Wohnbauten	0,00	0,00	0,00	0,00	0,00	0,00	0,00	0,00	0,00
2.2.4 Sonstige Dienst-, Geschäfts- und Betriebsgebäude	0,00	0,00	0,00	0,00	0,00	0,00	0,00	0,00	0,00
2.3 Infrastrukturvermögen									
2.3.1 Grund und Boden des Infrastrukturvermögens	0,00	0,00	0,00	0,00	0,00	0,00	0,00	0,00	0,00
2.3.2 Brücken und Tunnel	0,00	0,00	0,00	0,00	0,00	0,00	0,00	0,00	0,00
2.3.3 Gleisanlagen mit Streckenausrüstung und Sicherheitsanlagen	0,00	0,00	0,00	0,00	0,00	0,00	0,00	0,00	0,00
2.3.4 Entwässerungs- und Abwasserbeseitigungsanlagen	0,00	0,00	0,00	0,00	0,00	0,00	0,00	0,00	0,00
2.3.5 Straßennetz mit Wegen, Plätzen, Verkehrslenkungsanlagen	0,00	0,00	0,00	0,00	0,00	0,00	0,00	0,00	0,00
2.3.6 Sonstige Bauten des Infrastrukturvermögens	561,79	986,50	0,00	0,00	20,24	0,00	20,24	1.528,05	561,79
2.4 Bauten auf fremdem Grund und Boden	0,00	0,00	0,00	0,00	0,00	0,00	0,00	0,00	0,00
2.5 Kunstgegenstände, Kulturdenkmäler	48,00	0,00	0,00	0,00	0,00	0,00	0,00	48,00	48,00
2.6 Maschinen und technische Anlagen, Fahrzeuge	1.039.151,72	90.512,84	1,00	0,00	61.094,30	0,00	211.745,25	917.918,31	888.500,77
2.7 Betriebs- und Geschäftsausstattung	1.232.016,79	416.291,20	8.687,73	30.029,83	215.448,27	0,00	561.510,09	1.108.140,00	879.887,49
2.8 Geleistete Anzahlungen, Anlagen im Bau	261.354,13	410.836,04	0,00	-73.853,48	0,00	0,00	0,00	598.336,69	261.354,13
3 Finanzanlagen	40.493.121,99	9.124,83	61.739,95	0,00	0,00	0,00	0,00	40.440.506,87	40.493.121,99
3.1 Anteile an verbundenen Unternehmen	1,00	0,00	0,00	0,00	0,00	0,00	0,00	1,00	1,00
3.2 Beteiligungen	97.825,61	0,00	0,00	0,00	0,00	0,00	0,00	97.825,61	97.825,61
3.3 Sondervermögen	40.057.039,04	9.124,83	61.739,95	0,00	0,00	0,00	0,00	40.004.423,92	40.057.039,04
3.4 Wertpapiere des Anlagevermögens	337.936,34	0,00	0,00	0,00	0,00	0,00	0,00	337.936,34	337.936,34
3.5 Ausleihungen									
3.5.1 an verbundene Unternehmen	0,00	0,00	0,00	0,00	0,00	0,00	0,00	0,00	0,00
3.5.2 an Beteiligungen	0,00	0,00	0,00	0,00	0,00	0,00	0,00	0,00	0,00
3.5.3 an Sondervermögen	0,00	0,00	0,00	0,00	0,00	0,00	0,00	0,00	0,00
3.5.4 Sonstige Ausleihungen	320,00	0,00	0,00	0,00	0,00	0,00	0,00	320,00	320,00
Anlagevermögen	60.096.743,15	937.869,92	138.445,88	0,00	282.573,83	0,00	784.853,51	60.111.313,68	59.588.395,99

Lagebericht

zum

Jahresabschluss 2010

Stadt Beverungen

Haushaltswirtschaftsbericht

Die Ergebnisrechnung im Haushaltsjahr 2010 schließt mit einem Verlust in Höhe von 4.527.590,63 EUR ab. Gegenüber dem geplanten Defizit, einschließlich der über- und außerplanmäßigen Ausgaben in Höhe von 6.600.834,83 EUR, konnte zwar eine Verbesserung um 2.073.244,20 EUR erreicht werden. Dennoch führt dieses negative Ergebnis zum kompletten Verzehr der Ausgleichsrücklage in diesem Jahr und darüber hinaus zur Reduzierung der allgemeinen Rücklage in nicht unbeträchtlicher Höhe.

Im Folgenden werden bedeutsame Abweichungen im Haushaltsjahr 2010 von den Planwerten erläutert.

Die grundsätzlich positive Entwicklung im Ergebnis ist sowohl durch Steigerungen auf der Ertragsseite, als auch durch Einsparungen auf der Aufwandsseite zurückzuführen.

Bei den ordentlichen Erträgen konnte eine Verbesserung von insgesamt rd. 1,85 Mio. EUR erzielt werden. Um rd. 1,21 Mio. EUR konnten die Steuererträge gesteigert werden, wobei die gemeindlichen Realsteuern fast ausschließlich wegen der Gewerbesteuer um rd. 1,14 Mio. EUR stiegen und die Anteile an den Gemeinschaftssteuern (Einkommens- und Umsatzsteuer) nahezu im Planansatz blieben.

Die Mehrerträge bei den Zuwendungen und allgemeinen Umlagen in Höhe von rd. 0,48 Mio. EUR sind auf höherer Schlüsselzuweisungen in Höhe von ca. 0,18 Mio. EUR und nicht oder nicht an dieser Stelle geplanten Erträgen aus der Auflösung von Sonderposten in Höhe von rd. 0,25 Mio. EUR, die aufgrund von investiven Zuschüssen vorzunehmen sind, zurückzuführen. Die Auflösung ergibt sich aus der Bilanzposition und ist nicht zahlungswirksam. Die Auflösung der Sonderposten war in der Haushaltsplanung unter den sonstigen ordentlichen Erträgen in Höhe von 51 Td. EUR eingeplant. Die sonstigen ordentlichen Erträge bleiben an dieser Stelle damit hinter dem Ansatz zurück.

Die erheblichen Mehrerträge bei den Kostenerstattungen und Kostenumlagen sind auf die nochmals veränderte und präzisiertere Berechnung der Verwaltungskostenerstattungen der Eigenbetriebe zurückzuführen. Diese führt zu Mehrerträgen in Höhe von rd. 0,19 Mio. EUR.

Die sonstigen ordentlichen Erträge bleiben um 0,06 Mio. EUR hinter dem Ansatz zurück. Dies ergibt sich im Wesentlichen aus den oben beschriebenen Begründung bezüglich der Sonderposte.

Die ordentlichen Aufwendungen des Haushaltsjahres 2010 bleiben um insgesamt rd. 0,533 Mio. EUR hinter den Planansätzen zurück. Dies ist im Wesentlichen auf Einsparungen im Personalbereich (rd. 66 Td. EUR), bei den Aufwendungen für Sach- und Dienstleistungen (rd. 0,21 Mio. EUR) und bei den Transferaufwendungen (rd. 0,24 Mio. EUR) zurückzuführen.

Das Ergebnis aus Finanzierungstätigkeit stellt sich mit rd. 0,17 Mio. EUR ebenfalls günstiger dar, als geplant. Dies ist zum einen auf das niedrige Zinsniveau zurückzuführen und zum anderen auf die Tatsache, dass die geplanten Liquiditätskredite nicht benötigt wurden.

Überblick über die wirtschaftliche Lage

Die Bilanz der Stadt Beverungen zum 31.12.2010 weist eine Bilanzsumme von rd. 63,6 Mio. EUR aus. Zusammengefasst stellt sich die Bilanz der Stadt Beverungen wie folgt dar:

Aktiva	in TEUR	in %	Passiva	in TEUR	in %
Anlagevermögen	60.111	94,5	Eigenkapital	38.782	60,9
Umlaufvermögen	3.455	5,4	Sonderposten	1.653	2,6
Aktive RAP*	78	0,1	Rückstellungen	9.108	14,4
			Verbindlichkeiten	12.693	19,9
			Passive RAP*	1.408	2,2
Summe	63.644	100,0	Summe	63.644	100,0

* RAP = Rechnungsabgrenzungsposten

Vermögensstruktur der Bilanz (Aktiva)

Der Schwerpunkt auf der Vermögensseite der Bilanz (Aktiva) liegt mit 60,11 Mio. EUR (94,5 %) beim **Anlagevermögen**.

Zum Anlagevermögen zählen insbesondere:

- Immaterielle Vermögensgegenstände (Softwareprogramme und Lizenzen)
- Sachanlagen (Grundstücke, Gebäude, Infrastrukturvermögen, Fahrzeuge)
- Finanzanlagen (Anteile an verbundenen Unternehmen, Beteiligungen und Sondervermögen)

Je größer der Anteil des Anlagevermögens ist, desto mehr Kapital ist langfristig gebunden. Hieraus entstehen grundsätzlich hohe Aufwendungen für Abschreibungen und Instandhaltungen, die den Ergebnisplan beeinflussen. Der Anteil der **Finanzanlagen** an der Bilanzsumme beträgt 40,44 Mio. EUR (63,5%). Darin zeigt sich ein relativ hohes Maß an Ausgliederung kommunaler Aufgaben in Sonderrechnungen. Finanzanlagen können durch Gewinnausschüttungen, Konzessions-

abgaben und Eigenkapitalverzinsung in der Regel einen positiven Beitrag zum Ergebnisplan leisten. Dies gilt allerdings nicht für die Straßen- und Immobilienbetriebe.

Gemessen an dieser Summe rückt das **Umlaufvermögen** mit 3,45 Mio. EUR (5,4%) deutlich in den Hintergrund.

Das Umlaufvermögen setzt sich zusammen aus:

- Vorräten (0,97 Mio. EUR)
- Forderungen (1,27 Mio. EUR)
- Liquiden Mitteln (1,21 Mio. EUR).

Auf der Vermögensseite ist noch die Position Aktive Rechnungsabgrenzung mit 78 TEUR (0,1 %) ausgewiesen. Hierbei handelt es sich um Ausgaben vor dem Abschlussstichtag, die einen Aufwand nach diesem Tag darstellen.

Kapitalstruktur/Finanzierung der Bilanz (Passiva)

Die Passivseite gibt Auskunft darüber, wie das Vermögen finanziert wurde; hier erkennt man also die Mittelherkunft. Die anteilige Zusammensetzung des Kapitals aus Eigenkapital und Fremdkapital ist von besonderer Bedeutung. Ein hoher Eigenkapitalanteil wirkt sich vorteilhaft auf die Kreditwürdigkeit der Gemeinde aus und ermöglicht finanzielle Unabhängigkeit. Ein hoher Fremdkapitalanteil verursacht hohe Zinsaufwendungen, die den Ergebnisplan belasten.

An erster Stelle steht auf der Passivseite das **Eigenkapital** mit 38,78 Mio. EUR.

Es setzt sich zusammen aus:

- | | | |
|--------------------------------|---|-----------------|
| • der Allgemeinen Rücklage mit | | 39,503 Mio. EUR |
| • der Ausgleichsrücklage | + | 3,807 Mio. EUR |
| • dem Jahresfehlbetrag | - | 4,528 Mio. EUR |

Als **Sonderposten** werden insbesondere Landeszuwendungen passiviert, die im Rahmen einer Zweckbindung für investive Maßnahmen bewilligt bzw. gezahlt werden und nicht frei verwendet werden dürfen. Die Bilanz weist hier einen Bestand von 1,65 Mio. EUR (2,6 %) aus.

Sonderposten für den Gebührenaussgleich waren nicht zu bilden. Die Nachkalkulationen im Abfallbereich und Friedhofswesen haben keine Überzahlungen ausgewiesen.

Im Rahmen der Bilanz wurden **Rückstellungen** in Höhe von 9,11 Mio. EUR gebildet. Sie setzen sich zusammen aus:

- Pensionsrückstellungen mit rd. 8,59 Mio. EUR
- Sonstige Rückstellungen mit rd. 0,52 Mio. EUR

Bei den **Verbindlichkeiten** in Höhe von insgesamt 12,69 Mio. EUR (19,9 %) handelt es sich im Einzelnen um:

- Verbindlichkeiten aus Krediten für Investitionen mit rd. 3,04 Mio. EUR
- Verbindlichkeiten aus Krediten zur Liquiditätssicherung 5,63 Mio. EUR
- Verbindlichkeiten aus Lieferungen und Leistungen mit rd. 1,58 Mio. EUR
- Verbindlichkeiten aus Vorgängen, die Kreditaufnahmen gleichkommen 0,04 Mio. EUR
- Verbindlichkeiten aus Transferleistungen mit rd. 0,05 Mio. EUR
- Sonstige Verbindlichkeiten mit rd. 2,35 Mio. EUR

Passive Rechnungsabgrenzungen waren zum Bilanzstichtag über 1.408 TEUR zu bilden. Darin sind Vorauszahlungen für mehrere Jahre enthalten, die über die Restzeiten jährlich aufgelöst werden. Hierbei handelt es sich im Wesentlichen um Friedhofsgebühren.

Übertragene Ermächtigungen nach § 22 GemHVO NRW

Gemäß § 22 GemHVO NRW können Ermächtigungen für Aufwendungen und Auszahlungen in das nachfolgende Haushaltsjahr übertragen werden. Übertragungen für Aufwands- und Auszahlungsermächtigungen belasten das neue Haushaltsjahr und führen bei einer Übertragung zu Erhöhungen der beschlossenen Aufwands- und Auszahlungspositionen im entsprechenden Haushaltsjahr. Daraus folgt, dass Verbesserungen des Ergebnis- bzw. Finanzplanes im abgelaufenen Jahr dann grundsätzlich Verschlechterungen im neuen Haushaltsjahr gegenüberstehen.

Für die Maßnahme Erneuerung Wegenetz Stadtfriedhof, 1. BA wurden nicht verbrauchte Haushaltsmittel in Höhe von 27.728,60 € in das Haushaltsjahr 2010 als Haushaltsrest übertragen.

Im Haushaltsjahr 2010 erhöhen die übertragenen Mittel den fortgeschriebenen Ansatz im Gesamtfinanzplan unter der Nummer 25, Auszahlungen für Baumaßnahmen, auf jetzt 397.728,60 €. Im Teilfinanzplan Produkt 130301 Friedhöfe stehen somit in 2010 37.728,60 € für Investitionsauszahlungen zur Verfügung

Kennzahlen zur haushaltswirtschaftlichen Gesamtsituation

Haushaltswirtschaftliche Gesamtsituation		
Aufwandsdeckungsgrad	(Ordentliche Erträge / ordentliche Aufwendungen) x 100	79,4%
Eigenkapitalquote I	(Eigenkapital / Bilanzsumme) x 100	60,9%
Eigenkapitalquote II	(Eigenkapital + Sonderposten für Zuwendungen und Beiträge) x 100 / Bilanzsumme	63,5%
Fehlbetragsquote	(negatives Jahresergebnis / (Ausgleichsrücklage + Allgemeine Rücklage)) x -100	10,5%
Kennzahlen zur Vermögenslage		
Infrastrukturquote	(Infrastrukturvermögen / Bilanzsumme) x 100	0,0%
Abschreibungsintensität	(Bilanzielle Abschreibungen auf Anlagevermögen / ordentliche Aufwendungen) x 100	1,3%
Drittfinanzierungsquote	(Erträge aus der Auflösung von Sonderposten / bilanzielle Abschreibungen auf Anlagevermögen) x 100	89,3%
Investitionsquote	Bruttoinvestitionen / (Abgänge des Anlagevermögens + Abschreibungen auf das Anlagevermögen) x 100	222,8%
Kennzahlen zur Finanzlage		
Anlagendeckungsgrad II	(Eigenkapital + Sonderposten für Zuwendungen und Beiträge + langfristiges Fremdkapital) x 100 / Anlagevermögen	85,2%
Dynamischer Verschuldungsgrad	Effektivverschuldung / Saldo aus laufender Verwaltungstätigkeit (FR)	-4
Liquidität II. Grades	((Liquide Mittel + kurzfristige Forderungen) / kurzfristige Verbindlichkeiten) x 100	25,3%
Kurzfristige Verbindlichkeitsquote	(kurzfristige Verbindlichkeiten / Bilanzsumme) x 100	15,4%
Zinslastquote	(Finanzaufwendungen / ordentliche Aufwendungen) x 100	0,8%
Kennzahlen zur Ertragslage		
Netto-Steuerquote bzw. Allgem. Umlagenquote	(Steuererträge - GewSt.Umlage - Finanzierungsbet. Fonds Dt. Einheit) / (ordentliche Erträge - GewSt.Umlage - Finanzierungsbet. Fonds Dt. Einheit) x 100 bzw. alternativ bei Kreisen u. Gemeindeverbänden (Allgemeine Umlage / ordentliche Erträge) x 100	59,8%
Zuwendungsquote	(Erträge aus Zuwendungen / ordentliche Erträge) x 100	23,3%
Personalintensität	(Personalaufwendungen / ordentliche Aufwendungen) x 100	12,7%
Sach- und Dienstleistungsintensität	(Aufwendungen für Sach- und Dienstleistungen / ordentliche Aufwendungen) x 100	16,5%
Transferaufwandsquote	(Transferaufwendungen / ordentliche Aufwendungen) x 100	53,1%

Mit Hilfe von Kennzahlen lassen sich verschiedene Erkenntniswerte zur Beurteilung der Bilanz gewinnen:

Voraussichtliche Entwicklung der Haushaltslage

Der Haushaltsplan 2010 weist in der mittelfristigen Finanzplanung für das Haushaltsjahr 2011 ein Defizit im Ergebnisplan in Höhe von 4,65 Mio. EUR aus. Aufgrund der trotz Konjunkturprogramme

nur langsam verbessernden konjunkturellen Lage und den systembedingten Auswirkungen des Finanzausgleiches, die die Stadt Beverungen auch in diesem Jahr nochmal besonders hart treffen (hohe Steuerkraft in der Referenzperiode), ist diese negative Erwartungshaltung in der Haushaltsplanung 2011 nochmal leicht nach unten korrigiert worden. Nach der Haushaltsplanung 2011 wird für das Haushaltsjahr ein Defizit im Ergebnisplan in Höhe von rd. 5,0 Mio. EUR erwartet.

Die in den Vorjahren geschilderten Befürchtungen scheinen sich trotz des verbesserten Abschlusses zu bewahrheiten. Im Jahr 2010 ist ein Haushaltssicherungskonzept (HSK) aufgestellt worden, dass bei den zu erwartenden Defiziten im mittleren Finanzplanungszeitraum nach den derzeit geltenden gesetzlichen Bestimmungen nicht genehmigungsfähig ist.

Deshalb ist es unausweichlich, auch in 2011 den strikten Konsolidierungskurs weiter zu führen. Die Investitionen sind auf das Notwendigste zu beschränken. Aufgrund der Tatsache, dass auch für 2011 kein genehmigungsfähiges HSK vorliegt, obliegt die Genehmigung sowie die Kontrolle der Investitionen weiter der Kommunalaufsicht.

Sorgen bereitet für die Zukunft die Entwicklung der liquiden Mittel. Im mittelfristigen Finanzplanungszeitraum zeichnet sich ab, dass neue Liquiditätskredite in Höhe von bis zu 17,0 Mio. EUR bis zum Jahr 2014 benötigt werden. Die Liquiditätskredite werden sich dann auf über 22,0 Mio. EUR belaufen. Die Zinsen werden den städtischen Haushalt zusätzlich belasten.

Chancen- und Risiken der künftigen Haushaltsentwicklung

Trotz der im Vergleich zur Haushaltsplanung erfreulichen Entwicklung im Rechnungsjahr 2010 und der für den Haushalt der Stadt Beverungen eingetretenen Verbesserungen, ist die Haushaltslage der Stadt Beverungen, besonders im Hinblick auf die mittelfristige Finanzplanung, weiterhin als schwierig zu bezeichnen. Es zeichnet sich eine Verschärfung der Haushaltslage ab, der mit einem strikten Konsolidierungskurs begegnet werden muss.

Zwar ist der in der Ergebnisplanung ausgewiesene Verlust in Höhe von rd. 6,36 Mio. EUR weit unterschritten worden. Allerdings ist durch das festgestellte Defizit die Ausgleichsrücklage vollkommen aufgebraucht und die allgemeine Rücklage angegriffen. Auch für die kommenden Jahre ist absehbar, dass ein Haushaltsausgleich nur durch eine erhebliche Inanspruchnahme der Allgemeinen Rücklage möglich sein wird. Sorgen bereiten dabei die zukünftig zu erwartenden Kredite zur Liquiditätssicherung. In 2010 wurden bereits 5,0 Mio EUR benötigt. Dieser Trend wird sich auch 2011 fortsetzen und es werden weitere Neuauftnahmen von Liquiditätskrediten unumgänglich sein.

Deshalb ist es unerlässlich, trotz der im HSK 2006 festgelegten und bereits umgesetzten, zum Teil schmerzhaften Konsolidierungsmaßnahmen und Gebührenerhöhungen weiter an dem Konsolidierungskurs festzuhalten. Dies wird sich schon aus der weiterhin auch im Jahr 2011 bestehenden vorläufigen Haushaltsführung zwingend ergeben. Freiwillige Aufgaben sind auf ihre Notwendigkeit und Pflichtaufgaben auf Ihre effektive Ausführung hin zu untersuchen.

Beängstigend in diesem Zusammenhang ist die Tatsache, dass die Sozialleistungen weiter steigen und die Kommunen durch weiter ansteigende Umlagen (Kreisumlage) belasten. Das sind Faktoren, die von der Stadt Beverungen nur mittelbar beeinflusst werden können.

Organe und Mitgliedschaften

Gemäß § 95 Abs. 2 GO NRW sind am Schluss des Lageberichtes für den Bürgermeister und den Kämmerer sowie für die Ratsmitglieder anzugeben:

1. der Familienname mit mind. einem ausgeschriebenen Vornamen,
2. der ausgeübte Beruf,
3. die Mitgliedschaft in Aufsichtsräten und anderen Kontrollgremien i. S. d. §125 Abs. 1 S. 3 des Aktiengesetzes,
4. die Mitgliedschaft in Organen von verselbstständigten Aufgabenbereichen der Gemeinde in öffentlich-rechtlicher oder privatrechtlicher Form,
5. die Mitgliedschaft in Organen sonstiger privatrechtlicher Unternehmen.

Für das Rechnungsjahr 2010 ergibt sich folgende Situation:

Haase, Christian - Bürgermeister –

- Volkshochschulzweckverband Diemel-Egge-Weser, Vorsitzender der Verbandsversammlung
- Gründerzentrum Beverungen GmbH, Vorsitzender des Aufsichtsrates und der Gesellschafterversammlung
- Gesellschaft für Wirtschaftsförderung im Kreis Höxter mbH, Aufsichtsrat
- GKD Paderborn, beratende Tätigkeit in Verbandsversammlung und Verwaltungsrat
- Arbeitsagentur Paderborn, Verwaltungsausschuss
- ARGE Höxter, Trägerversammlung
- BBSW Energie GmbH, stellv. Vorsitzender der Gesellschafterversammlung
- Weser-Netz-Beverungen GmbH, Vorsitzender Gesellschafterversammlung
- GVV Kommunalversicherung VVaG, Regionalbeirat Detmold
- Westfälische Provinzial, Arbeitsgemeinschaft zu Sicherheitsfragen für kommunale Bereiche
- RWE Westfalen-Weser-Ems AG, Kommunalbeirat
- E.ON Westfalen-Weser, Regionalbeirat Süd
- E.ON Westfalen-Weser AG, Beirat
- E.ON Mitte, Energiebeirat
- Westfälisch-Lippische Versorgungskasse, stellv. Mitglied im Verwaltungsrat
- Westfälische Provinzial Versicherung AG, Mitglied des Kommunalen Beirates

Vössing, Wilhelm - Kämmerer – bis 31.03.2011

- Volkshochschulzweckverband Diemel-Egge-Weser, stellv. Vorsitzender der Verbandsversammlung

Finke, Martin - Kämmerer – ab 01.04.2011

Dem Rat der Stadt Beverungen gehörten an:


Name, Vorname Anschrift	Partei	Gegenwärtig ausgeübter Beruf		Gewerbe, Firma Tätigkeit	Mitgliedschaften in Aufsichtsräten und anderen Kontrollgremien	Mitgliedschaften in Organen, sonst. privat-rechtlicher Unter- nehmen und von Unternehmen, Körperschaften, Stiftungen, Anstalten öffentlichen Rechts	Funktionen in Vereinen und vergleichbaren Gremien
		selbständig	unselbständig				
Behre, Frank Obere Hauptstraße 223, 37688 Beverungen	CDU		Bauingenieur			Volkshochschulzweckverbands- versammlung, Stellv. Mitglied	
Bläsing, Gisbert Erlenweg 3, 37688 Beverungen	Grüne		Schulleiter			Volkshochschulzweckverbands- versammlung, Stellv. Mitglied Gesellschafterversammlung der BBSW Energie GmbH, Stellv. Mitglied	
Böker, Stephan Zum Eichhagen 13, 37688 Beverungen	CDU		Student			Volkshochschulzweckverbands- versammlung, Mitglied	
Dunschen, Werner In den Poelten 42, 37688 Beverungen	CDU		Rentner			Volkshochschulzweckverbands- versammlung, Stellv. Mitglied	StGB Arb.Gem. f. d. Reg.Bez. Detmold, Stellv. Mitglied
Ernst, Udo Am Kapellenberg 25, 37688 Beverungen	CDU		Polizeibeamter			Volkshochschulzweckverbands- versammlung, Mitglied	Kulturgemeinschaft Beverun- gen und Umgebung e.V., Stellv. Beiratsmitglied
Filmer, Manfred Rote Feld 9, 37688 Beverungen	SPD		Kaufmann				
Foitzik, Kersten Bruchhauser Weg 14, 37688 Beverungen	CDU		Kaufm. Ange- stellter				
Gauding, Andreas Obere Nußbreite 42, 37688 Beverungen	SPD		Postbeamter		Aufsichtsrat Grün- derzentrum Bev., Mitglied		StGB Arb.Gem. f. d. Reg.Bez. Detmold, Stellv. Mitglied
Gogrewe, Petra Würrigser Straße 49, 37688 Beverungen	Grüne		Verwaltungs- wirtin				Kulturgemeinschaft Beverun- gen und Umgebung e.V., Stellv. Beiratsmitglied
Groppe, Anette Holster-Mühle-Weg 4, 37688 Beverungen	Grüne		Dipl.- Finanzwirtin				Kulturgemeinschaft Beverun- gen und Umgebung e.V., Beiratsmitglied
Dr. Hake, Thomas Oppelnweg 2, 37688 Beverungen	FDP	Dipl.- Kaufmann		Holzhandel, Holzproduktion	Aufsichtsrat Grün- derzentrum Bev., Mitglied		
Haneke, Friedrich Würrigser Straße 63, 37688 Beverungen	CDU		Industrie- kaufmann				

Name, Vorname Anschrift	Partei	Gegenwärtig ausgeübter Beruf		Gewerbe, Firma Tätigkeit	Mitgliedschaften in Aufsichtsräten und anderen Kontrollgremien	Mitgliedschaften in Organen, sonst. privat-rechtlicher Unter- nehmen und von Unternehmen, Körperschaften, Stiftungen, Anstalten öffentlichen Rechts	Funktionen in Vereinen und vergleichbaren Gremien
		selbständig	unselbständig				
van Heynsbergen, Roger Obere Nußbreite 57, 37688 Beverungen	SPD		Gewerkschafts- sekretär			Gesellschafterversammlung Grün- derzentrum Bev., Mitglied	Kulturgemeinschaft Beverun- gen und Umgebung e.V., Beiratsmitglied
Meißner, Christiane Bahnhofstraße 17 A, 37688 Beverungen	CDU		Bankkauffrau		Aufsichtsrat Grün- derzentrum Bev., Mitglied		
Menke, Herbert Gartenstraße 5, 37688 Beverungen	CDU		Rentner			Beirat des Nahverkehrsverbundes Pb-Hx, Mitglied Vertreter in der Gesellschafter- versammlung BBSW Energie GmbH	StGB Arb.Gem. f. d. Reg.Bez. Detmold, Mitglied
Neumann, Hans-Jürgen Zum Sonnenhügel 17, 37688 Beverungen	CDU		Polizeibeamter			Gesellschafterversammlung der Gesellschaft f. Wirtschaftsförde- rung im Kreis Hörter, Mitglied Gesellschafterversammlung Grün- derzentrum Bev., Mitglied Mitglied in der Gesellschafterver- sammlung BBSW Energie GmbH Gesellschafterversammlung der Weser-Netz Beverungen GmbH, Mitglied	Kulturgemeinschaft Beverun- gen und Umgebung e.V., Beiratsmitglied
Nolte, Johannes Lilienweg 12, 37688 Beverungen	CDU		Kommunal- beamter			Volkshochschulzweckverbands- versammlung, Stellv. Mitglied	
Oppermann, Hans-Jürgen Weredunstraße 23, 37688 Beverungen	FDP		EDV-Kaufmann			Volkshochschulzweckverbands- versammlung, Mitglied Gesellschafterversammlung der Weser-Netz Beverungen GmbH, Mitglied	
Pohl, Petra Obere Hauptstraße 170, 37688 Beverungen	SPD	Hausfrau					Kulturgemeinschaft Beverun- gen und Umgebung e.V., stellv. Beiratsmitglied
Preuß, Ingo Vitusstraße 13, 37688 Beverungen	SPD	Kaufmann		Handel mit Einrichtungs- gegenständen		Volkshochschulzweckverbands- versammlung, Mitglied Gesellschafterversammlung der Weser-Netz Beverungen GmbH, Mitglied	
Rhoden, Werner Worthweg 7, 37688 Beverungen	SPD		Maschinenbau- meister				

Name, Vorname Anschrift	Partei	Gegenwärtig ausgeübter Beruf		Gewerbe, Firma Tätigkeit	Mitgliedschaften in Aufsichtsräten und anderen Kontrollgremien	Mitgliedschaften in Organen, sonst. privat-rechtlicher Unter- nehmen und von Unternehmen, Körperschaften, Stiftungen, Anstalten öffentlichen Rechts	Funktionen in Vereinen und vergleichbaren Gremien
		selbständig	unselbständig				
Sander, Hans-Georg Langenthaler Straße 7, 37688 Beverungen	CDU	Landwirt		Landwirtschaft- licher Betrieb			
Schepke, Eckhard In den Poelten 14, 37688 Beverungen	SPD		Rentner			Mitglied in der Gesellschafterver- sammlung BBSW Energie GmbH	StGB Arb.Gem. f. d. Reg.Bez. Detmold, Mitglied
Scherding, Uwe Wildbergstraße 7, 37688 Beverungen	CDU		Polizeibeamter			Volkshochschulzweckverbands- versammlung, Stellv. Mitglied	
Schübeler, Karl-August Lange Straße 28, 37688 Beverungen	CDU	Kaufmann		Einzelhandels- betrieb		Gesellschafterversammlung der Gesellschaft f. Wirtschaftsförde- rung im Kreis Höxter, Stellv. Mit- glied	
Spieker, Günter Grüner Weg 12 A, 37688 Beverungen	SPD		Polizeibeamter			Volkshochschulzweckverbands- versammlung, Mitglied Beirat des Nahverkehrsverbundes Pb-Hx, Stellv. Mitglied	
Thesing, Klaus-Dieter Heristalstraße 33 A, 37688 Beverungen	CDU	Selbständiger Handels- vertreter				Volkshochschulzweckverbands- versammlung, Mitglied	
Villmer, Bernhard Urentalstraße 70, 37688 Beverungen	CDU		Kriminalbeamter			Volkshochschulzweckverbands- versammlung, Mitglied	StGB Arb.Gem. f. d. Reg.Bez. Detmold, Mitglied
Wederhake, Marc Erlenweg 15, 37688 Beverungen	CDU		Student				Kulturgemeinschaft Beverun- gen und Umgebung e.V., Beiratsmitglied StGB Arb.Gem. f. d. Reg.Bez. Detmold, stellv. Mitglied
Welling, Jörg Dalhauser Straße 13, 37688 Beverungen	FDP		Techniker				
Weskamp, Günter Weredunstraße 20 A, 37688 Beverungen	CDU		Kaufm. Angestellter			Gesellschafterversammlung Grün- derzentrum Bev., Mitglied	
Zanker, Frank Dalhauser Straße 17, 37688 Beverungen	FDP		Informatiker			Gesellschafterversammlung Grün- derzentrum Bev., Mitglied	

Beverungen, den 25. September 2013

Aufgestellt:



Martin Finke
Kämmerer

Bestätigt:



Christian Haase
Bürgermeister