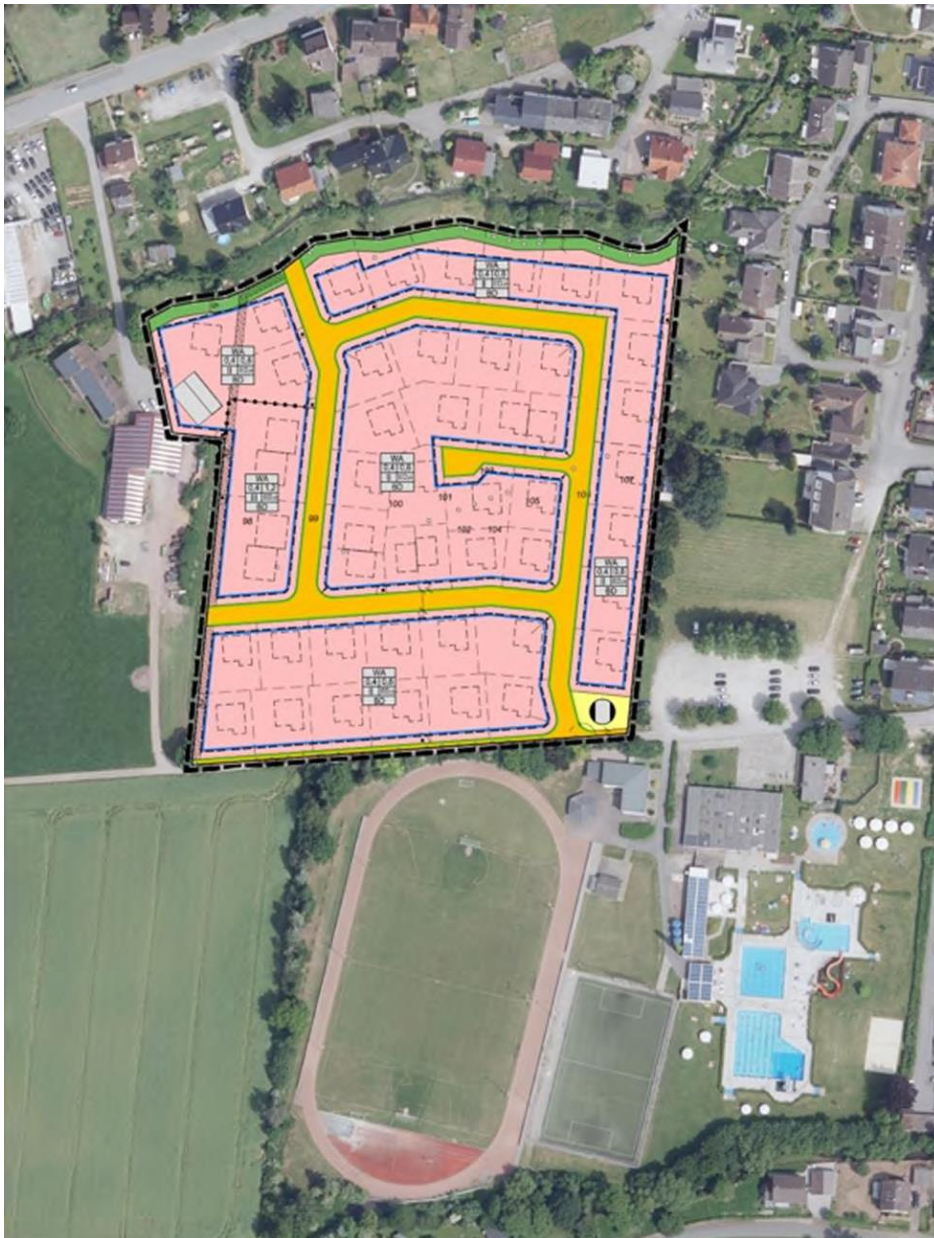


Jahresabschluss zum 31.12.2021

Anhang - Lagebericht



Inhaltsübersicht

BILANZ zum 31.12.2021	5 - 6
ERGEBNISRECHNUNG gesamt.....	7
FINANZRECHNUNG gesamt.....	8
Ergebnisse Produktbereiche	9 - 41
Ergebnisse Produkte	42 - 138
ANHANG	139 - 172
1. Allgemeines	
2. Bilanzpositionen, Bilanzierungs- und Bewertungsmethoden	
3. Inventur	
4. Erläuterungen zur Bilanz	
5. Erläuterungen zur Ergebnisrechnung	
6. Erläuterungen zur Finanzrechnung	
7. Ergänzende Hinweise	
8. Organe und Mitgliedschaften	
Anlagen zum Anhang	173 - 181
Forderungsspiegel	
Verbindlichkeitspiegel	
Eigenkapitalspiegel	
Anlagenspiegel	
Ermächtigungsübertragungen	
Lagebericht	182 - 193
1. Allgemeines	
2. Haushaltswirtschaftsbericht	
3. Überblick über die wirtschaftliche Lage	
4. Kennzahlen zur haushaltswirtschaftlichen Gesamtsituation	
5. Chancen und Risiken der künftigen Haushaltsentwicklung	

Bilanz Stadt Beverungen



AKTIVA

	in EUR	31.12.2021	31.12.2020
0. Aufwendungen zur Erhaltung der gemeindl. Leistungsfähigke		0,00	0,00
1. Anlagevermögen		61.669.414,63	61.202.178,44
1.1 Immaterielle Vermögensgegenstände		10.111,42	7.745,98
1.2 Sachanlagen			
1.2.1 Unbebaute Grundstücke und grundstücksgleiche Rechte			
1.2.1.1 Grünflächen		2.478.289,25	2.486.532,42
1.2.1.2 Ackerland		1.093.726,56	1.093.724,66
1.2.1.3 Wald, Forsten		12.511.047,83	12.513.687,15
1.2.1.4 Sonstige unbebaute Grundstücke		351.650,79	383.526,79
1.2.2 Bebaute Grundstücke und grundstücksgleiche Rechte			
1.2.2.1 Kindertageseinrichtungen		0,00	0,00
1.2.2.2 Schulen		0,00	0,00
1.2.2.3 Wohnbauten		0,00	0,00
1.2.2.4 Sonst. Dienst-, Geschäfts- und Betriebsgebäude		0,00	0,00
1.2.3 Infrastrukturvermögen			
1.2.3.1 Grund und Boden des Infrastrukturvermögens		0,00	0,00
1.2.3.2 Brücken und Tunnel		0,00	0,00
1.2.3.3 Gleisanlagen mit Streckenausrüstung, Sicherungsanlagen		0,00	0,00
1.2.3.4 Entwässerungs- und Abwasserbeseitigungsanlagen		0,00	0,00
1.2.3.5 Straßennetz mit Wegen, Plätzen, Verkehrslenkungsanlagen		0,00	0,00
1.2.3.6 Sonstige Bauten des Infrastrukturvermögens		543.878,81	555.008,19
1.2.4 Bauten auf fremdem Grund und Boden		0,00	0,00
1.2.5 Kunstgegenstände, Kulturdenkmäler		68.977,85	73.653,79
1.2.6 Maschinen und technische Anlagen, Fahrzeuge		1.524.002,92	1.477.779,99
1.2.7 Betriebs- und Geschäftsausstattung		1.558.503,23	1.389.846,64
1.2.8 Geleistete Anzahlungen, Anlagen im Bau		414.309,35	114.767,95
1.3 Finanzanlagen			
1.3.1 Anteile an verbundenen Unternehmen		0,00	0,00
1.3.2 Beteiligungen		97.825,61	97.825,61
1.3.3 Sondervermögen		40.372.811,76	40.363.800,02
1.3.4 Wertpapiere des Anlagevermögens		641.209,25	641.209,25
1.3.5 Ausleihungen an verbundene Unternehmen		0,00	0,00
1.3.6 Ausleihungen an Beteiligungen		0,00	0,00
1.3.7 Ausleihungen an Sondervermögen		0,00	0,00
1.3.8 Sonstige Ausleihungen		3.070,00	3.070,00
2. Umlaufvermögen		10.356.768,63	7.702.472,51
2.1 Vorräte			
2.1.1 Roh-, Hilfs- und Betriebsstoffe, Waren		733.129,09	1.156.135,92
2.1.2 Geleistete Anzahlungen		7.435,58	7.435,58
2.2 Forderungen und sonstige Vermögensgegenstände			
2.2.1 Öffentlich-rechtliche Forderungen und Ford. aus Transferleist.			
2.2.1.1 Gebühren		31.058,28	41.091,26
2.2.1.2 Beiträge		0,00	0,00
2.2.1.3 Steuern		128.476,15	235.044,90
2.2.1.4 Forderungen aus Transferleistungen		543.796,29	538.481,24
2.2.1.5 Sonstige öffentlich-rechtliche Forderungen		133.734,58	166.750,75
2.2.2 Privatrechtliche Forderungen			
2.2.2.1 gegenüber dem privaten Bereich		64.227,84	57.925,90
2.2.2.2 gegenüber dem öffentlichen Bereich		0,00	0,00
2.2.2.3 gegen verbundene Unternehmen		0,00	0,00
2.2.2.4 gegen Beteiligungen		0,00	0,00
2.2.2.5 gegen Sondervermögen		1.695.046,24	1.634.827,45
2.2.3 Sonstige Vermögensgegenstände		3.348,24	60.921,03
2.3 Wertpapiere des Umlaufvermögens		0,00	0,00
2.4 Liquide Mittel		7.016.516,34	3.803.858,48
3. Aktive Rechnungsabgrenzung		378.833,52	518.413,08
4. Nicht durch Eigenkapital gedeckter Fehlbetrag		0,00	0,00
SUMME AKTIVA		72.405.016,78	69.423.064,03

Bilanz Stadt Beverungen



PASSIVA

	in EUR	31.12.2021	31.12.2020
1. Eigenkapital		33.539.957,36	32.705.631,58
1.1 Allgemeine Rücklage		27.736.795,71	27.736.795,71
1.2 Sonderrücklagen		0,00	0,00
1.3 Ausgleichsrücklage		4.968.835,87	4.864.391,02
1.4 Jahresüberschuss/Jahresfehlbetrag		834.325,78	104.444,85
2. Sonderposten		3.478.865,27	3.416.889,54
2.1 für Zuwendungen		3.292.136,01	3.194.426,74
2.2 für Beiträge		0,00	0,00
2.3 für den Gebührenaussgleich		16.085,90	16.780,99
2.4 Sonstige Sonderposten		170.643,36	205.681,81
3. Rückstellungen		12.433.675,38	12.641.188,23
3.1 Pensionsrückstellungen		11.320.165,00	11.199.749,00
3.2 Rückstellungen für Deponien und Altlasten		0,00	0,00
3.3 Instandhaltungsrückstellungen		436.718,64	580.233,31
3.4 Sonstige Rückstellungen		676.791,74	861.205,92
4. Verbindlichkeiten		20.520.694,64	18.355.020,94
4.1 Anleihen			
4.1.1 für Investitionen		0,00	0,00
4.1.2 zur Liquiditätssicherung		0,00	0,00
4.2 Verbindlichkeiten aus Krediten für Investitionen			
4.2.1 von verbundenen Unternehmen		0,00	0,00
4.2.2 von Beteiligungen		0,00	0,00
4.2.3 von Sondervermögen		0,00	0,00
4.2.4 vom öffentlichen Bereich		0,00	0,00
4.2.5 vom privaten Kreditmarkt		1.402.540,46	1.564.743,01
4.3 Verbindlichkeiten aus Krediten zur Liquiditätssicherung		11.015.904,08	11.016.905,43
4.4 Verbindlichkeiten aus Vorgängen, die Krediten gleichkommen		0,00	0,00
4.5 Verbindlichkeiten aus Lieferungen und Leistungen		4.018.264,34	2.543.286,79
4.6 Verbindlichkeiten aus Transferzahlungen		1.138.788,75	154.325,64
4.7 Sonstige Verbindlichkeiten		79.800,64	91.288,52
4.8 Erhaltene Anzahlungen		2.865.396,37	2.984.471,55
5. Passive Rechnungsabgrenzung		2.431.824,13	2.304.333,74
SUMME PASSIVA		72.405.016,78	69.423.064,03

Ergebnisrechnung Stadt Beverungen



in EUR

Nr.	Bezeichnung	Ergebnis 2020	Fortgeschrieb. Ansatz 2021	davon Ermächtigungs- übertragungen	Ergebnis 2021	Vergleich Fortg. Ansatz/ Ergebnis	Ermächtigungs- übertr. an Folgejahr
1	Steuern und ähnliche Abgaben	12.659.483,32	12.414.845,00		14.401.046,54	1.986.201,54	
2	+ Zuwendungen und allgemeine Umlagen	8.831.915,55	8.348.330,00		8.797.274,41	448.944,41	
3	+ Sonstige Transfererträge	31.879,80	31.120,00		30.925,22	-194,78	
4	+ Öffentlich-rechtliche Leistungsentgelte	1.142.544,41	1.243.115,00		1.220.616,42	-22.498,58	
5	+ Privatrechtliche Leistungsentgelte	337.116,62	292.440,00		333.702,13	41.262,13	
6	+ Kostenerstattungen und Kostenumlagen	1.452.863,30	1.464.245,00		1.551.515,03	87.270,03	
7	+ Sonstige ordentliche Erträge	1.666.434,67	1.006.775,00		1.102.083,88	95.308,88	
8	+ Aktivierte Eigenleistungen						
9	+/- Bestandsveränderungen						
10	= Ordentliche Erträge	26.122.237,67	24.800.870,00		27.437.163,63	2.636.293,63	
11	- Personalaufwendungen	3.528.542,83	3.102.322,00		2.541.269,39	-561.052,61	
12	- Versorgungsaufwendungen	559.432,95	1.266.000,00		1.778.314,63	512.314,63	
13	- Aufwendungen für Sach- und Dienstleistungen	3.767.964,79	4.478.124,33	-1.125,67	3.795.960,21	-682.164,12	
14	- Bilanzielle Abschreibungen	440.530,04	465.778,00		519.372,96	53.594,96	
15	- Transferaufwendungen	15.001.871,53	16.655.830,00	5.310,00	16.263.848,69	-391.981,31	3.646,50
16	- Sonstige ordentliche Aufwendungen	3.051.956,67	2.041.790,67	1.375,67	2.044.475,25	2.684,58	22.831,40
17	= Ordentliche Aufwendungen	26.350.298,81	28.009.845,00	5.560,00	26.943.241,13	-1.066.603,87	26.477,90
18	= Ordentliches Ergebnis (Zeilen 10 und 17)	-228.061,14	-3.208.975,00	-5.560,00	493.922,50	3.702.897,50	-26.477,90
19	+ Finanzerträge	399.967,60	395.000,00		404.101,24	9.101,24	
20	- Zinsen und sonstige Finanzaufwendungen	67.461,61	50.400,00		63.697,96	13.297,96	
21	= Finanzergebnis (Zeilen 19 und 20)	332.505,99	344.600,00		340.403,28	-4.196,72	
22	= Ergebnis der laufenden Verwaltungstätigkeit (Zeilen 18 und 21)	104.444,85	-2.864.375,00	-5.560,00	834.325,78	3.698.700,78	-26.477,90
23	+ außerordentliche Erträge		1.851.685,00	0,00		-1.851.685,00	0,00
24	- außerordentliche Aufwendungen			0,00			0,00
25	= Außerordentliches Ergebnis (Zeilen 23 und 24)		-1.851.685,00	0,00		1.851.685,00	0,00
26	= Jahresergebnis (Zeilen 22 und 25)	104.444,85	-1.012.690,00	-5.560,00	834.325,78	1.847.015,78	-26.477,90
27	- Globaler Minderaufwand*	0,00	0,00	0,00	0,00	0,00	0,00
28	= Jahresergebnis nach Abzug globaler Minderaufwand (Zeilen 22 und 25)	104.444,85	-1.012.690,00	-5.560,00	834.325,78	1.847.015,78	-26.477,90
Nachrichtlich:							
Verrechnung von Erträgen und Auf-							
wendungen mit der allg. Rücklage							
29	Verrechnete Erträge bei Vermögensgegenständen	0,00	0,00	0,00	0,00	0,00	0,00
30	Verrechnete Erträge bei Finanzanlagen	0,00	0,00	0,00	0,00	0,00	0,00
31	Verrechnete Aufwendungen bei Vermögensgegenst.	0,00	0,00	0,00	0,00	0,00	0,00
32	Verrechnete Aufwendungen bei Finanzanlagen	0,00	0,00	0,00	0,00	0,00	0,00
33	= Verrechnungssaldo (Zeilen 29 bis 32)	0,00	0,00	0,00	0,00	0,00	0,00

Finanzrechnung Stadt Beverungen



in EUR

Nr.	Bezeichnung	Ergebnis 2020	Fortgeschrieb. Ansatz 2021	davon Ermächtigungsübertragungen	Ergebnis 2021	Vergleich Fortg. Ansatz/ Ergebnis	Ermächtigung s-übertr. an Folgejahr
1	Steuern und ähnliche Abgaben	12.789.135,17	12.414.845,00		14.378.987,18	1.964.142,18	
2	+ Zuwendungen und allgemeine Umlagen	8.500.491,96	7.956.685,00		8.573.500,60	616.815,60	
3	+ Sonstige Transfereinzahlungen	556,03	200,00			-200,00	
4	+ Öffentlich-rechtliche Leistungsentgelte	1.232.150,98	1.316.150,00		1.294.947,02	-21.202,98	
5	+ Privatrechtliche Leistungsentgelte	367.049,62	292.440,00		338.137,01	45.697,01	
6	+ Kostenerstattungen und Kostenumlagen	1.293.688,17	1.464.245,00		1.551.641,25	87.396,25	
7	+ Sonstige Einzahlungen	375.147,54	570.325,00		504.413,86	-65.911,14	
8	+ Zinsen und sonstige Finanzeinzahlungen	10.023,60	395.000,00		394.695,02	-304,98	
9	= Einz. aus lfd. Verwaltungstätigkeit	24.568.243,07	24.409.890,00		27.036.321,94	2.626.431,94	
10	- Personalauszahlungen	-3.268.649,23	-3.511.782,00		-3.472.893,92	38.888,08	
11	- Versorgungsauszahlungen	-775.860,04	-710.000,00		-526.952,17	183.047,83	
12	- Ausz. für Sach- und Dienstleistungen	-3.939.837,73	-4.572.924,33	1.125,67	-3.560.786,41	1.012.137,92	
13	- Zinsen und sonstige Finanzauszahlungen	-67.461,61	-50.400,00		-63.697,96	-13.297,96	
14	- Transferauszahlungen	-15.146.608,33	-18.025.623,00	-5.310,00	-15.815.032,52	2.210.590,48	-3.646,50
15	- Sonstige Auszahlungen	-2.563.889,52	-2.040.890,67	-1.375,67	-1.957.267,63	83.623,04	-22.831,40
16	= Ausz. aus lfd. Verwaltungstätigkeit	-25.762.306,46	-28.911.620,00	-5.560,00	-25.396.630,61	3.514.989,39	-26.477,90
17	= Saldo aus lfd. Verwaltungstätigkeit	-1.194.063,39	-4.501.730,00	-5.560,00	1.639.691,33	6.141.421,33	-26.477,90
18	+ Zuwendungen für Investitionsmaßnahmen	2.208.476,32	3.877.202,00		2.477.175,50	-1.400.026,50	
19	+ Einz. a. d. Veräußerung v. Sachanlagen	99.156,51	869.100,00		844.002,78	-25.097,22	
20	+ Einz. a. d. Veräußerung v. Finanzanlagen						
21	+ Einz. a. Beiträgen u. ä. Entgelten						
22	+ Sonstige Investitionseinzahlungen	2.056.851,08					
23	= Summe der investiven Einzahlungen	4.364.483,91	4.746.302,00		3.321.178,28	-1.425.123,72	
24	- Ausz. Erwerb v. Grundstücken u. Gebäuden	-631.845,94	-10.000,00		7.644,40	17.644,40	
25	- Ausz. f. Baumaßnahmen	-99.856,36	-808.640,00		-70.858,53	737.781,47	-1.124.884,27
26	- Ausz. Erwerb v. bewegl. Anlagevermögen	-392.864,77	-3.156.332,23	-1.020.747,23	-818.713,83	2.337.618,40	-436.321,28
27	- Ausz. f. d. Erwerb v. Finanzanlagen	-33.601,07					
28	- Ausz. v. aktivierbaren Zuwendungen						
29	- Sonstige Investitionsauszahlungen	-1.417.980,85	-1.768.477,00		-1.796.558,23	-28.081,23	
30	= Summe der investiven Auszahlungen	-2.576.148,99	-5.743.449,23	-1.020.747,23	-2.678.486,19	3.064.963,04	-1.561.205,55
31	= Saldo aus Investitionstätigkeit	1.788.334,92	-997.147,23	-1.020.747,23	642.692,09	1.639.839,32	-1.561.205,55
32	= Finanzmittelüberschuss/-fehlbetrag	594.271,53	-5.498.877,23	-1.020.747,23	2.282.383,42	7.781.260,65	-1.587.683,45
33	+ Aufnahme und Rückflüsse von Krediten				135.000,00	135.000,00	
34	+ <i>Kassenkredite zur Liquiditätssich.</i>	<i>7.005.000,00</i>			<i>4.000.000,00</i>	<i>4.000.000,00</i>	
35	- Tilgung und Gewährung von Krediten	-142.236,77	-151.000,00		-225.943,77	-74.943,77	
36	- <i>Kassenkredite zur Liquiditätssich.</i>	<i>-7.000.000,00</i>			<i>-4.000.000,00</i>	<i>-4.000.000,00</i>	
37	= Saldo aus Finanzierungstätigkeit	-137.236,77	-151.000,00		-90.943,77	60.056,23	
38	= Änd. d. Bestands an eig. Finanzmitteln	457.034,76	-5.649.877,23	-1.020.747,23	2.191.439,65	7.841.316,88	-1.587.683,45
39	Anfangsbestand an Finanzmitteln	3.715.764,72			3.803.858,48	3.803.858,48	
40	+ Bestand an fremden Finanzmitteln						
41	= +/-Saldo an durchlaufenden Posten	-368.941,00			1.021.218,21	1.021.218,21	
42	= Liquide Mittel	3.803.858,48	-5.649.877,23	-1.020.747,23	7.016.516,34	12.666.393,57	-1.587.683,45

Produktbereiche

01 - 16

Jahresabschluss 2021

Teilergebnishaushalt Produktbereich 01 Innere Verwaltung							
Stadt Beverungen							
Nr.	Bezeichnung	Ergebnis des Vorjahres	Fortgeschriebener Ansatz des HHJ	davon Ermächtigungsübertragungen aus VJ	Ist-Ergebnis des HHJ	Vergleich Ansatz/Ist	Ermächtigungsübertragungen ins Folgejahr
01	Steuern und ähnliche Abgaben	0,00	0,00	0,00	0,00	0,00	0,00
02	+ Zuwendungen und allgemeine Umlagen	185,83	18.465,00	0,00	35,66	-18.429,34	0,00
03	+ Sonstige Transfererträge	0,00	0,00	0,00	0,00	0,00	0,00
04	+ Öffentlich-rechtliche Leistungsentgelte	289,00	250,00	0,00	351,68	101,68	0,00
05	+ Privatrechtliche Leistungsentgelte	100.317,44	102.265,00	0,00	95.652,15	-6.612,85	0,00
06	+ Kostenerstattungen und Kostenumlagen	626.348,54	577.740,00	0,00	686.112,23	108.372,23	0,00
07	+ Sonstige ordentliche Erträge	160.473,59	470.700,00	0,00	445.870,39	-24.829,61	0,00
08	+ Aktivierte Eigenleistung	0,00	0,00	0,00	0,00	0,00	0,00
09	+/-Bestandsveränderungen	0,00	0,00	0,00	0,00	0,00	0,00
10	= Ordentliche Erträge	887.614,40	1.169.420,00	0,00	1.228.022,11	58.602,11	0,00
11	- Personalaufwendungen	1.294.575,25	950.657,00	0,00	729.889,27	-220.767,73	0,00
12	- Versorgungsaufwendungen	325.625,23	735.475,00	0,00	1.016.517,23	281.042,23	0,00
13	- Aufw. für Sach- und Dienstleistungen	350.511,05	437.147,00	0,00	395.548,74	-41.598,26	0,00
14	- Bilanzielle Abschreibung	8.340,38	24.475,00	0,00	11.225,23	-13.249,77	0,00
15	- Transferaufwendungen	3.062.105,90	3.599.185,00	0,00	3.128.954,05	-470.230,95	300,00
16	- Sonstige ordentliche Aufwendungen	409.318,09	460.184,00	0,00	418.922,82	-41.261,18	3.646,50
17	= Ordentliche Aufwendungen	5.450.475,90	6.207.123,00	0,00	5.701.057,34	-506.065,66	3.946,50
18	= Ordentliches Ergebnis	-4.562.861,50	-5.037.703,00	0,00	-4.473.035,23	564.667,77	-3.946,50
19	+ Finanzerträge	390.000,00	390.000,00	0,00	390.059,45	59,45	0,00
20	- Zinsen und ähnliche Aufwendungen	0,00	0,00	0,00	0,00	0,00	0,00
21	= Finanzergebnis (Zellen 19 und 20)	390.000,00	390.000,00	0,00	390.059,45	59,45	0,00
22	= Ergebnis der lfd. Verwaltungstätigkeit (Zellen 18 und 21)	-4.172.861,50	-4.647.703,00	0,00	-4.082.975,78	564.727,22	-3.946,50
23	+ außerordentliche Erträge	0,00	0,00	0,00	0,00	0,00	0,00
24	- außerordentliche Aufwendungen	0,00	0,00	0,00	0,00	0,00	0,00
25	= Außerordentliches Ergebnis (Zellen 23 und 24)	0,00	0,00	0,00	0,00	0,00	0,00
26	= Ergebnis -vor Berücksichtigung der Internen LBZ (=Zellen 22 und 25)	-4.172.861,50	-4.647.703,00	0,00	-4.082.975,78	564.727,22	-3.946,50
27	+ Erträge aus internen Leistungsbeziehungen	2.263.859,23	2.541.877,57	0,00	2.505.432,66	-36.444,91	0,00
28	- Aufw. aus internen Leistungsbeziehungen	1.364.258,42	1.459.937,35	0,00	1.460.047,44	110,09	0,00
29	= Teilergebnis	-3.273.260,69	-3.565.762,78	0,00	-3.037.590,56	528.172,22	-3.946,50

Jahresabschluss 2021

Teilfinanzhaushalt Produktbereich 01 Innere Verwaltung							
Stadt Beverungen							
Nr.	Bezeichnung	Ergebnis des Vorjahres	Fortgeschriebener Ansatz des HHJ	davon Ermächtigungsträgungen aus VJ	Ist-Ergebnis des HHJ	Vergleich Ansatz/Ist	Ermächtigungsträgungen ins Folgejahr
18	+ Zuwendungen für Investitionsmaßnahmen	0,00	0,00	0,00	0,00	0,00	0,00
19	+ Einz. a. d. Veräußerung v. Sachanlagen	81.456,51	869.100,00	0,00	844.002,78	-25.097,22	0,00
20	+ Einz. a. d. Veräußerung v. Finanzanlagen	0,00	0,00	0,00	0,00	0,00	0,00
21	+ Einz. a. Beiträgen u. ä. Entgelten	0,00	0,00	0,00	0,00	0,00	0,00
22	+ Sonstige Investitionseinzahlungen	0,00	0,00	0,00	0,00	0,00	0,00
23	= Einzahlungen aus Investitionstätigkeit	81.456,51	869.100,00	0,00	844.002,78	-25.097,22	0,00
24	- Ausz. Erwerb v. Grundstücken u. Gebäuden	-631.845,94	-10.000,00	0,00	7.644,40	17.644,40	0,00
25	- Ausz. f. Baumaßnahmen	0,00	0,00	0,00	0,00	0,00	0,00
26	- Ausz. Erwerb v. bewegl. Anlagevermögen	-30.809,44	-53.900,00	0,00	-36.174,38	17.725,62	0,00
27	- Ausz. f. d. Erwerb v. Finanzanlagen	-33.601,07	0,00	0,00	0,00	0,00	0,00
28	- Ausz. v. aktivierbaren Zuwendungen	0,00	0,00	0,00	0,00	0,00	0,00
29	- Sonstige Investitionsauszahlungen	0,00	0,00	0,00	0,00	0,00	0,00
30	= Auszahlungen aus Investitionstätigkeit	-696.256,45	-63.900,00	0,00	-28.529,98	35.370,02	0,00
31	= Saldo Investitionstätigkeit (=Zellen 23 und 30)	-614.799,94	805.200,00	0,00	815.472,80	10.272,80	0,00

Jahresabschluss 2021

Teilergebnishaushalt Produktbereich 02 Sicherheit und Ordnung							
Stadt Beverungen							
Nr.	Bezeichnung	Ergebnis des Vorjahres	Fortgeschriebener Ansatz des HHJ	davon Ermächtigungsübertragungen aus VJ	Ist-Ergebnis des HHJ	Vergleich Ansatz/Ist	Ermächtigungsübertragungen ins Folgejahr
01	Steuern und ähnliche Abgaben	0,00	0,00	0,00	0,00	0,00	0,00
02	+ Zuwendungen und allgemeine Umlagen	71.875,61	86.334,00	0,00	67.663,44	-18.670,56	0,00
03	+ Sonstige Transfererträge	0,00	0,00	0,00	0,00	0,00	0,00
04	+ Öffentlich-rechtliche Leistungsentgelte	93.927,20	101.000,00	0,00	119.062,71	18.062,71	0,00
05	+ Privatrechtliche Leistungsentgelte	3.145,00	300,00	0,00	316,63	16,63	0,00
06	+ Kostenerstattungen und Kostenumlagen	46.552,71	38.650,00	0,00	41.011,56	2.361,56	0,00
07	+ Sonstige ordentliche Erträge	69.184,82	39.895,00	0,00	27.408,78	-12.486,22	0,00
08	+ Aktivierte Eigenleistung	0,00	0,00	0,00	0,00	0,00	0,00
09	+/-Bestandsveränderungen	0,00	0,00	0,00	0,00	0,00	0,00
10	= Ordentliche Erträge	284.685,34	266.179,00	0,00	255.463,12	-10.715,88	0,00
11	- Personalaufwendungen	482.596,05	464.598,00	0,00	409.313,92	-55.284,08	0,00
12	- Versorgungsaufwendungen	15.063,70	49.080,00	0,00	65.902,92	16.822,92	0,00
13	- Aufw. für Sach- und Dienstleistungen	356.760,55	384.478,00	0,00	365.083,24	-19.394,76	0,00
14	- Bilanzielle Abschreibung	157.205,59	154.834,00	0,00	140.353,96	-14.480,04	0,00
15	- Transferaufwendungen	22.628,24	24.000,00	0,00	22.632,52	-1.367,48	0,00
16	- Sonstige ordentliche Aufwendungen	291.269,92	273.903,00	0,00	284.010,00	10.107,00	0,00
17	= Ordentliche Aufwendungen	1.325.524,05	1.350.893,00	0,00	1.287.296,56	-63.596,44	0,00
18	= Ordentliches Ergebnis	-1.040.838,71	-1.084.714,00	0,00	-1.031.833,44	52.880,56	0,00
19	+ Finanzerträge	0,00	0,00	0,00	0,00	0,00	0,00
20	- Zinsen und ähnliche Aufwendungen	0,00	0,00	0,00	0,00	0,00	0,00
21	= Finanzergebnis (Zellen 19 und 20)	0,00	0,00	0,00	0,00	0,00	0,00
22	= Ergebnis der lfd. Verwaltungstätigkeit (Zellen 18 und 21)	-1.040.838,71	-1.084.714,00	0,00	-1.031.833,44	52.880,56	0,00
23	+ außerordentliche Erträge	0,00	0,00	0,00	0,00	0,00	0,00
24	- außerordentliche Aufwendungen	0,00	0,00	0,00	0,00	0,00	0,00
25	= Außerordentliches Ergebnis (Zellen 23 und 24)	0,00	0,00	0,00	0,00	0,00	0,00
26	= Ergebnis -vor Berücksichtigung der Internen LBZ (=Zellen 22 und 25)	-1.040.838,71	-1.084.714,00	0,00	-1.031.833,44	52.880,56	0,00
27	+ Erträge aus internen Leistungsbeziehungen	0,00	50,00	0,00	9,75	-40,25	0,00
28	- Aufw. aus internen Leistungsbeziehungen	209.930,95	237.432,11	0,00	234.928,60	-2.503,51	0,00
29	= Teilergebnis	-1.250.769,66	-1.322.096,11	0,00	-1.266.752,29	55.343,82	0,00

Jahresabschluss 2021

Teilfinanzhaushalt Produktbereich 02 Sicherheit und Ordnung							
Stadt Beverungen							
Nr.	Bezeichnung	Ergebnis des Vorjahres	Fortgeschriebener Ansatz des HHJ	davon Ermächtigungsträgungen aus VJ	Ist-Ergebnis des HHJ	Vergleich Ansatz/Ist	Ermächtigungsträgungen ins Folgejahr
18	+ Zuwendungen für Investitionsmaßnahmen	63.648,29	60.000,00	0,00	67.436,12	7.436,12	0,00
19	+ Einz. a. d. Veräußerung v. Sachanlagen	15.200,00	0,00	0,00	0,00	0,00	0,00
20	+ Einz. a. d. Veräußerung v. Finanzanlagen	0,00	0,00	0,00	0,00	0,00	0,00
21	+ Einz. a. Beiträgen u. ä. Entgelten	0,00	0,00	0,00	0,00	0,00	0,00
22	+ Sonstige Investitionseinzahlungen	0,00	0,00	0,00	0,00	0,00	0,00
23	= Einzahlungen aus Investitionstätigkeit	78.848,29	60.000,00	0,00	67.436,12	7.436,12	0,00
24	- Ausz. Erwerb v. Grundstücken u. Gebäuden	0,00	0,00	0,00	0,00	0,00	0,00
25	- Ausz. f. Baumaßnahmen	0,00	-125.000,00	0,00	0,00	125.000,00	0,00
26	- Ausz. Erwerb v. bewegl. Anlagevermögen	-69.074,71	-714.636,53	-244.801,59	-190.946,73	523.689,80	-411.334,94
27	- Ausz. f. d. Erwerb v. Finanzanlagen	0,00	0,00	0,00	0,00	0,00	0,00
28	- Ausz. v. aktivierbaren Zuwendungen	0,00	0,00	0,00	0,00	0,00	0,00
29	- Sonstige Investitionsauszahlungen	0,00	0,00	0,00	0,00	0,00	0,00
30	= Auszahlungen aus Investitionstätigkeit	-69.074,71	-839.636,53	-244.801,59	-190.946,73	648.689,80	-411.334,94
31	= Saldo Investitionstätigkeit (=Zellen 23 und 30)	9.773,58	-779.636,53	-244.801,59	-123.510,61	656.125,92	-411.334,94

Jahresabschluss 2021

Teilergebnishaushalt Produktbereich 03 Schulträgeraufgaben							
Stadt Beverungen							
Nr.	Bezeichnung	Ergebnis des Vorjahres	Fortgeschriebener Ansatz des HHJ	davon Ermächtigungsübertragungen aus VJ	Ist-Ergebnis des HHJ	Vergleich Ansatz/Ist	Ermächtigungsübertragungen ins Folgejahr
01	Steuern und ähnliche Abgaben	0,00	0,00	0,00	0,00	0,00	0,00
02	+ Zuwendungen und allgemeine Umlagen	402.888,91	467.010,00	0,00	775.167,50	308.157,50	0,00
03	+ Sonstige Transfererträge	31.323,77	30.920,00	0,00	30.925,22	5,22	0,00
04	+ Öffentlich-rechtliche Leistungsentgelte	56.544,00	70.000,00	0,00	63.542,00	-6.458,00	0,00
05	+ Privatrechtliche Leistungsentgelte	0,00	0,00	0,00	0,00	0,00	0,00
06	+ Kostenerstattungen und Kostenumlagen	29.409,98	17.100,00	0,00	20.460,55	3.360,55	0,00
07	+ Sonstige ordentliche Erträge	948,09	0,00	0,00	124,80	124,80	0,00
08	+ Aktivierte Eigenleistung	0,00	0,00	0,00	0,00	0,00	0,00
09	+/-Bestandsveränderungen	0,00	0,00	0,00	0,00	0,00	0,00
10	= Ordentliche Erträge	521.114,75	585.030,00	0,00	890.220,07	305.190,07	0,00
11	- Personalaufwendungen	269.290,66	307.861,00	0,00	290.352,36	-17.508,64	0,00
12	- Versorgungsaufwendungen	24.800,92	53.980,00	0,00	83.223,73	29.243,73	0,00
13	- Aufw. für Sach- und Dienstleistungen	1.507.079,69	1.633.648,00	0,00	1.581.785,80	-51.862,20	9.311,04
14	- Bilanzielle Abschreibung	224.858,16	222.660,00	0,00	311.420,61	88.760,61	0,00
15	- Transferaufwendungen	469.524,25	476.725,00	0,00	527.407,19	50.682,19	0,00
16	- Sonstige ordentliche Aufwendungen	1.105.800,52	1.107.000,00	0,00	1.094.675,42	-12.324,58	0,00
17	= Ordentliche Aufwendungen	3.601.354,20	3.801.874,00	0,00	3.888.865,11	86.991,11	9.311,04
18	= Ordentliches Ergebnis	-3.080.239,45	-3.216.844,00	0,00	-2.998.645,04	218.198,96	-9.311,04
19	+ Finanzerträge	0,00	0,00	0,00	0,00	0,00	0,00
20	- Zinsen und ähnliche Aufwendungen	0,00	0,00	0,00	0,00	0,00	0,00
21	= Finanzergebnis (Zellen 19 und 20)	0,00	0,00	0,00	0,00	0,00	0,00
22	= Ergebnis der lfd. Verwaltungstätigkeit (Zellen 18 und 21)	-3.080.239,45	-3.216.844,00	0,00	-2.998.645,04	218.198,96	-9.311,04
23	+ außerordentliche Erträge	0,00	0,00	0,00	0,00	0,00	0,00
24	- außerordentliche Aufwendungen	0,00	0,00	0,00	0,00	0,00	0,00
25	= Außerordentliches Ergebnis (Zellen 23 und 24)	0,00	0,00	0,00	0,00	0,00	0,00
26	= Ergebnis -vor Berücksichtigung der Internen LBZ (=Zellen 22 und 25)	-3.080.239,45	-3.216.844,00	0,00	-2.998.645,04	218.198,96	-9.311,04
27	+ Erträge aus internen Leistungsbeziehungen	1.092,10	5.450,00	0,00	2.359,15	-3.090,85	0,00
28	- Aufw. aus internen Leistungsbeziehungen	145.189,68	183.430,34	0,00	172.138,56	-11.291,78	0,00
29	= Teilergebnis	-3.224.337,03	-3.394.824,34	0,00	-3.168.424,45	226.399,89	-9.311,04

Jahresabschluss 2021

Teilfinanzhaushalt Produktbereich 03 Schulträgeraufgaben

Stadt Beverungen

Nr.	Bezeichnung	Ergebnis des Vorjahres	Fortgeschriebener Ansatz des HHJ	davon Ermächtigungstragungen aus VJ	Ist-Ergebnis des HHJ	Vergleich Ansatz/Ist	Ermächtigungstragungen ins Folgejahr
18	+ Zuwendungen für Investitionsmaßnahmen	38.765,76	314.925,00	0,00	330.993,68	16.068,68	0,00
19	+ Einz. a. d. Veräußerung v. Sachanlagen	0,00	0,00	0,00	0,00	0,00	0,00
20	+ Einz. a. d. Veräußerung v. Finanzanlagen	0,00	0,00	0,00	0,00	0,00	0,00
21	+ Einz. a. Beiträgen u. ä. Entgelten	0,00	0,00	0,00	0,00	0,00	0,00
22	+ Sonstige Investitionseinzahlungen	0,00	0,00	0,00	0,00	0,00	0,00
23	= Einzahlungen aus Investitionstätigkeit	38.765,76	314.925,00	0,00	330.993,68	16.068,68	0,00
24	- Ausz. Erwerb v. Grundstücken u. Gebäuden	0,00	0,00	0,00	0,00	0,00	0,00
25	- Ausz. f. Baumaßnahmen	0,00	0,00	0,00	0,00	0,00	0,00
26	- Ausz. Erwerb v. bewegl. Anlagevermögen	-231.735,34	-668.598,64	-144.413,64	-435.960,76	232.637,88	-24.986,34
27	- Ausz. f. d. Erwerb v. Finanzanlagen	0,00	0,00	0,00	0,00	0,00	0,00
28	- Ausz. v. aktivierbaren Zuwendungen	0,00	0,00	0,00	0,00	0,00	0,00
29	- Sonstige Investitionsauszahlungen	0,00	0,00	0,00	-33.830,44	-33.830,44	0,00
30	= Auszahlungen aus Investitionstätigkeit	-231.735,34	-668.598,64	-144.413,64	-469.791,20	198.807,44	-24.986,34
31	= Saldo Investitionstätigkeit (=Zellen 23 und 30)	-192.969,58	-353.673,64	-144.413,64	-138.797,52	214.876,12	-24.986,34

Jahresabschluss 2021

Teilergebnishaushalt Produktbereich 04 Kultur und Wissenschaft

Stadt Beverungen

Nr.	Bezeichnung	Ergebnis des Vorjahres	Fortgeschriebener Ansatz des HHJ	davon Ermächtigungsübertragungen aus VJ	Ist-Ergebnis des HHJ	Vergleich Ansatz/Ist	Ermächtigungsübertragungen ins Folgejahr
01	Steuern und ähnliche Abgaben	0,00	0,00	0,00	0,00	0,00	0,00
02	+ Zuwendungen und allgemeine Umlagen	6.306,27	8.787,00	0,00	8.537,62	-249,38	0,00
03	+ Sonstige Transfererträge	0,00	0,00	0,00	0,00	0,00	0,00
04	+ Öffentlich-rechtliche Leistungsentgelte	259,00	250,00	0,00	318,50	68,50	0,00
05	+ Privatrechtliche Leistungsentgelte	0,00	20,00	0,00	29,90	9,90	0,00
06	+ Kostenerstattungen und Kostenumlagen	116,84	0,00	0,00	0,00	0,00	0,00
07	+ Sonstige ordentliche Erträge	638,60	330,00	0,00	334,76	4,76	0,00
08	+ Aktivierte Eigenleistung	0,00	0,00	0,00	0,00	0,00	0,00
09	+/-Bestandsveränderungen	0,00	0,00	0,00	0,00	0,00	0,00
10	= Ordentliche Erträge	7.320,71	9.387,00	0,00	9.220,78	-166,22	0,00
11	- Personalaufwendungen	56.709,44	62.960,00	0,00	62.998,02	38,02	0,00
12	- Versorgungsaufwendungen	0,00	0,00	0,00	0,00	0,00	0,00
13	- Aufw. für Sach- und Dienstleistungen	25.621,58	27.880,00	0,00	24.036,08	-3.843,92	0,00
14	- Bilanzielle Abschreibung	2.221,78	4.537,00	0,00	4.669,48	132,48	0,00
15	- Transferaufwendungen	62.936,78	88.050,00	0,00	76.350,00	-11.700,00	0,00
16	- Sonstige ordentliche Aufwendungen	42.976,58	42.170,00	0,00	41.464,32	-705,68	0,00
17	= Ordentliche Aufwendungen	190.466,16	225.597,00	0,00	209.517,90	-16.079,10	0,00
18	= Ordentliches Ergebnis	-183.145,45	-216.210,00	0,00	-200.297,12	15.912,88	0,00
19	+ Finanzerträge	0,00	0,00	0,00	0,00	0,00	0,00
20	- Zinsen und ähnliche Aufwendungen	0,00	0,00	0,00	0,00	0,00	0,00
21	= Finanzergebnis (Zellen 19 und 20)	0,00	0,00	0,00	0,00	0,00	0,00
22	= Ergebnis der lfd. Verwaltungstätigkeit (Zellen 18 und 21)	-183.145,45	-216.210,00	0,00	-200.297,12	15.912,88	0,00
23	+ außerordentliche Erträge	0,00	0,00	0,00	0,00	0,00	0,00
24	- außerordentliche Aufwendungen	0,00	0,00	0,00	0,00	0,00	0,00
25	= Außerordentliches Ergebnis (Zellen 23 und 24)	0,00	0,00	0,00	0,00	0,00	0,00
26	= Ergebnis -vor Berücksichtigung der Internen LBZ (=Zellen 22 und 25)	-183.145,45	-216.210,00	0,00	-200.297,12	15.912,88	0,00
27	+ Erträge aus internen Leistungsbeziehungen	1,35	100,00	0,00	109,35	9,35	0,00
28	- Aufw. aus internen Leistungsbeziehungen	73.398,25	84.846,76	0,00	77.382,05	-7.464,71	0,00
29	= Teilergebnis	-256.542,35	-300.956,76	0,00	-277.569,82	23.386,94	0,00

Jahresabschluss 2021

Teilfinanzhaushalt Produktbereich 04 Kultur und Wissenschaft							
Stadt Beverungen							
Nr.	Bezeichnung	Ergebnis des Vorjahres	Fortgeschriebener Ansatz des HHJ	davon Ermächtigungsübertragungen aus VJ	Ist-Ergebnis des HHJ	Vergleich Ansatz/Ist	Ermächtigungsübertragungen ins Folgejahr
18	+ Zuwendungen für Investitionsmaßnahmen	17.593,01	0,00	0,00	32,48	32,48	0,00
19	+ Einz. a. d. Veräußerung v. Sachanlagen	0,00	0,00	0,00	0,00	0,00	0,00
20	+ Einz. a. d. Veräußerung v. Finanzanlagen	0,00	0,00	0,00	0,00	0,00	0,00
21	+ Einz. a. Beiträgen u. ä. Entgelten	0,00	0,00	0,00	0,00	0,00	0,00
22	+ Sonstige Investitionseinzahlungen	0,00	0,00	0,00	0,00	0,00	0,00
23	= Einzahlungen aus Investitionstätigkeit	17.593,01	0,00	0,00	32,48	32,48	0,00
24	- Ausz. Erwerb v. Grundstücken u. Gebäuden	0,00	0,00	0,00	0,00	0,00	0,00
25	- Ausz. f. Baumaßnahmen	0,00	0,00	0,00	0,00	0,00	0,00
26	- Ausz. Erwerb v. bewegl. Anlagevermögen	-52.343,58	-300,00	0,00	0,00	300,00	0,00
27	- Ausz. f. d. Erwerb v. Finanzanlagen	0,00	0,00	0,00	0,00	0,00	0,00
28	- Ausz. v. aktivierbaren Zuwendungen	0,00	0,00	0,00	0,00	0,00	0,00
29	- Sonstige Investitionsauszahlungen	0,00	0,00	0,00	0,00	0,00	0,00
30	= Auszahlungen aus Investitionstätigkeit	-52.343,58	-300,00	0,00	0,00	300,00	0,00
31	= Saldo Investitionstätigkeit (=Zellen 23 und 30)	-34.750,57	-300,00	0,00	32,48	332,48	0,00

Jahresabschluss 2021

Teilergebnishaushalt Produktbereich 05 Soziale Leistungen							
Stadt Beverungen							
Nr.	Bezeichnung	Ergebnis des Vorjahres	Fortgeschriebener Ansatz des HHJ	davon Ermächtigungsübertragungen aus VJ	Ist-Ergebnis des HHJ	Vergleich Ansatz/Ist	Ermächtigungsübertragungen ins Folgejahr
01	Steuern und ähnliche Abgaben	0,00	0,00	0,00	0,00	0,00	0,00
02	+ Zuwendungen und allgemeine Umlagen	283.592,66	373.050,00	0,00	352.991,26	-20.058,74	0,00
03	+ Sonstige Transfererträge	556,03	200,00	0,00	0,00	-200,00	0,00
04	+ Öffentlich-rechtliche Leistungsentgelte	107.917,99	130.000,00	0,00	88.820,25	-41.179,75	0,00
05	+ Privatrechtliche Leistungsentgelte	0,00	0,00	0,00	0,00	0,00	0,00
06	+ Kostenerstattungen und Kostenumlagen	5.568,59	6.000,00	0,00	138,86	-5.861,14	0,00
07	+ Sonstige ordentliche Erträge	200,00	0,00	0,00	0,00	0,00	0,00
08	+ Aktivierte Eigenleistung	0,00	0,00	0,00	0,00	0,00	0,00
09	+/-Bestandsveränderungen	0,00	0,00	0,00	0,00	0,00	0,00
10	= Ordentliche Erträge	397.835,27	509.250,00	0,00	441.950,37	-67.299,63	0,00
11	- Personalaufwendungen	320.596,06	265.574,00	0,00	255.638,81	-9.935,19	0,00
12	- Versorgungsaufwendungen	62.315,16	133.290,00	0,00	129.094,69	-4.195,31	0,00
13	- Aufw. für Sach- und Dienstleistungen	281.555,32	304.893,33	0,00	237.170,99	-67.722,34	0,00
14	- Bilanzielle Abschreibung	573,97	3.250,00	0,00	529,07	-2.720,93	0,00
15	- Transferaufwendungen	224.105,37	352.200,00	0,00	265.322,38	-86.877,62	0,00
16	- Sonstige ordentliche Aufwendungen	38.566,15	40.458,67	0,00	39.583,08	-875,59	0,00
17	= Ordentliche Aufwendungen	927.712,03	1.099.666,00	0,00	927.339,02	-172.326,98	0,00
18	= Ordentliches Ergebnis	-529.876,76	-590.416,00	0,00	-485.388,65	105.027,35	0,00
19	+ Finanzerträge	0,00	0,00	0,00	0,00	0,00	0,00
20	- Zinsen und ähnliche Aufwendungen	0,00	0,00	0,00	0,00	0,00	0,00
21	= Finanzergebnis (Zellen 19 und 20)	0,00	0,00	0,00	0,00	0,00	0,00
22	= Ergebnis der lfd. Verwaltungstätigkeit (Zellen 18 und 21)	-529.876,76	-590.416,00	0,00	-485.388,65	105.027,35	0,00
23	+ außerordentliche Erträge	0,00	0,00	0,00	0,00	0,00	0,00
24	- außerordentliche Aufwendungen	0,00	0,00	0,00	0,00	0,00	0,00
25	= Außerordentliches Ergebnis (Zellen 23 und 24)	0,00	0,00	0,00	0,00	0,00	0,00
26	= Ergebnis -vor Berücksichtigung der Internen LBZ (=Zellen 22 und 25)	-529.876,76	-590.416,00	0,00	-485.388,65	105.027,35	0,00
27	+ Erträge aus internen Leistungsbeziehungen	0,00	0,00	0,00	0,00	0,00	0,00
28	- Aufw. aus internen Leistungsbeziehungen	137.185,00	164.242,00	0,00	149.902,16	-14.339,84	0,00
29	= Teilergebnis	-667.061,76	-754.658,00	0,00	-635.290,81	119.367,19	0,00

Jahresabschluss 2021

Teilfinanzhaushalt Produktbereich 05 Soziale Leistungen							
Stadt Beverungen							
Nr.	Bezeichnung	Ergebnis des Vorjahres	Fortgeschriebener Ansatz des HHJ	davon Ermächtigungsträgungen aus VJ	Ist-Ergebnis des HHJ	Vergleich Ansatz/Ist	Ermächtigungsträgungen ins Folgejahr
18	+ Zuwendungen für Investitionsmaßnahmen	0,00	0,00	0,00	0,00	0,00	0,00
19	+ Einz. a. d. Veräußerung v. Sachanlagen	0,00	0,00	0,00	0,00	0,00	0,00
20	+ Einz. a. d. Veräußerung v. Finanzanlagen	0,00	0,00	0,00	0,00	0,00	0,00
21	+ Einz. a. Beiträgen u. ä. Entgelten	0,00	0,00	0,00	0,00	0,00	0,00
22	+ Sonstige Investitionseinzahlungen	0,00	0,00	0,00	0,00	0,00	0,00
23	= Einzahlungen aus Investitionstätigkeit	0,00	0,00	0,00	0,00	0,00	0,00
24	- Ausz. Erwerb v. Grundstücken u. Gebäuden	0,00	0,00	0,00	0,00	0,00	0,00
25	- Ausz. f. Baumaßnahmen	0,00	0,00	0,00	0,00	0,00	0,00
26	- Ausz. Erwerb v. bewegl. Anlagevermögen	-340,00	-4.000,00	0,00	0,00	4.000,00	0,00
27	- Ausz. f. d. Erwerb v. Finanzanlagen	0,00	0,00	0,00	0,00	0,00	0,00
28	- Ausz. v. aktivierbaren Zuwendungen	0,00	0,00	0,00	0,00	0,00	0,00
29	- Sonstige Investitionsauszahlungen	0,00	0,00	0,00	0,00	0,00	0,00
30	= Auszahlungen aus Investitionstätigkeit	-340,00	-4.000,00	0,00	0,00	4.000,00	0,00
31	= Saldo Investitionstätigkeit (=Zellen 23 und 30)	-340,00	-4.000,00	0,00	0,00	4.000,00	0,00

Jahresabschluss 2021

Teilergebnishaushalt Produktbereich 06 Kinder-, Jugend- und Familienhilfe							
Stadt Beverungen							
Nr.	Bezeichnung	Ergebnis des Vorjahres	Fortgeschriebener Ansatz des HHJ	davon Ermächtigungsübertragungen aus VJ	Ist-Ergebnis des HHJ	Vergleich Ansatz/Ist	Ermächtigungsübertragungen ins Folgejahr
01	Steuern und ähnliche Abgaben	0,00	0,00	0,00	0,00	0,00	0,00
02	+ Zuwendungen und allgemeine Umlagen	0,00	0,00	0,00	0,00	0,00	0,00
03	+ Sonstige Transfererträge	0,00	0,00	0,00	0,00	0,00	0,00
04	+ Öffentlich-rechtliche Leistungsentgelte	0,00	0,00	0,00	0,00	0,00	0,00
05	+ Privatrechtliche Leistungsentgelte	0,00	0,00	0,00	0,00	0,00	0,00
06	+ Kostenerstattungen und Kostenumlagen	496.211,14	570.000,00	0,00	505.964,34	-64.035,66	0,00
07	+ Sonstige ordentliche Erträge	0,00	0,00	0,00	0,00	0,00	0,00
08	+ Aktivierte Eigenleistung	0,00	0,00	0,00	0,00	0,00	0,00
09	+/-Bestandsveränderungen	0,00	0,00	0,00	0,00	0,00	0,00
10	= Ordentliche Erträge	496.211,14	570.000,00	0,00	505.964,34	-64.035,66	0,00
11	- Personalaufwendungen	593.361,32	636.138,00	0,00	552.790,79	-83.347,21	0,00
12	- Versorgungsaufwendungen	7.501,75	8.180,00	0,00	21.347,58	13.167,58	0,00
13	- Aufw. für Sach- und Dienstleistungen	3.793,94	4.804,00	0,00	2.057,32	-2.746,68	0,00
14	- Bilanzielle Abschreibung	1,76	0,00	0,00	1,35	1,35	0,00
15	- Transferaufwendungen	264.536,68	273.500,00	0,00	276.569,46	3.069,46	0,00
16	- Sonstige ordentliche Aufwendungen	4.564,71	5.432,00	0,00	4.197,54	-1.234,46	0,00
17	= Ordentliche Aufwendungen	873.760,16	928.054,00	0,00	856.964,04	-71.089,96	0,00
18	= Ordentliches Ergebnis	-377.549,02	-358.054,00	0,00	-350.999,70	7.054,30	0,00
19	+ Finanzerträge	0,00	0,00	0,00	0,00	0,00	0,00
20	- Zinsen und ähnliche Aufwendungen	0,00	0,00	0,00	0,00	0,00	0,00
21	= Finanzergebnis (Zellen 19 und 20)	0,00	0,00	0,00	0,00	0,00	0,00
22	= Ergebnis der lfd. Verwaltungstätigkeit (Zellen 18 und 21)	-377.549,02	-358.054,00	0,00	-350.999,70	7.054,30	0,00
23	+ außerordentliche Erträge	0,00	0,00	0,00	0,00	0,00	0,00
24	- außerordentliche Aufwendungen	0,00	0,00	0,00	0,00	0,00	0,00
25	= Außerordentliches Ergebnis (Zellen 23 und 24)	0,00	0,00	0,00	0,00	0,00	0,00
26	= Ergebnis -vor Berücksichtigung der Internen LBZ (=Zellen 22 und 25)	-377.549,02	-358.054,00	0,00	-350.999,70	7.054,30	0,00
27	+ Erträge aus internen Leistungsbeziehungen	0,00	0,00	0,00	0,00	0,00	0,00
28	- Aufw. aus internen Leistungsbeziehungen	95.316,44	92.457,63	0,00	84.945,85	-7.511,78	0,00
29	= Teilergebnis	-472.865,46	-450.511,63	0,00	-435.945,55	14.566,08	0,00

Jahresabschluss 2021

Teilfinanzhaushalt Produktbereich 06 Kinder-, Jugend- und Familienhilfe							
Stadt Beverungen							
Nr.	Bezeichnung	Ergebnis des Vorjahres	Fortgeschriebener Ansatz des HHJ	davon Ermächtigungstragungen aus VJ	Ist-Ergebnis des HHJ	Vergleich Ansatz/Ist	Ermächtigungstragungen ins Folgejahr
18	+ Zuwendungen für Investitionsmaßnahmen	0,00	0,00	0,00	0,00	0,00	0,00
19	+ Einz. a. d. Veräußerung v. Sachanlagen	0,00	0,00	0,00	0,00	0,00	0,00
20	+ Einz. a. d. Veräußerung v. Finanzanlagen	0,00	0,00	0,00	0,00	0,00	0,00
21	+ Einz. a. Beiträgen u. ä. Entgelten	0,00	0,00	0,00	0,00	0,00	0,00
22	+ Sonstige Investitionseinzahlungen	0,00	0,00	0,00	0,00	0,00	0,00
23	= Einzahlungen aus Investitionstätigkeit	0,00	0,00	0,00	0,00	0,00	0,00
24	- Ausz. Erwerb v. Grundstücken u. Gebäuden	0,00	0,00	0,00	0,00	0,00	0,00
25	- Ausz. f. Baumaßnahmen	0,00	0,00	0,00	0,00	0,00	0,00
26	- Ausz. Erwerb v. bewegl. Anlagevermögen	0,00	0,00	0,00	0,00	0,00	0,00
27	- Ausz. f. d. Erwerb v. Finanzanlagen	0,00	0,00	0,00	0,00	0,00	0,00
28	- Ausz. v. aktivierbaren Zuwendungen	0,00	0,00	0,00	0,00	0,00	0,00
29	- Sonstige Investitionsauszahlungen	0,00	0,00	0,00	0,00	0,00	0,00
30	= Auszahlungen aus Investitionstätigkeit	0,00	0,00	0,00	0,00	0,00	0,00
31	= Saldo Investitionstätigkeit (=Zellen 23 und 30)	0,00	0,00	0,00	0,00	0,00	0,00

Jahresabschluss 2021

Teilergebnishaushalt Produktbereich 07 Gesundheitsdienste							
Stadt Beverungen							
Nr.	Bezeichnung	Ergebnis des Vorjahres	Fortgeschriebener Ansatz des HHJ	davon Ermächtigungsübertragungen aus VJ	Ist-Ergebnis des HHJ	Vergleich Ansatz/Ist	Ermächtigungsübertragungen ins Folgejahr
01	Steuern und ähnliche Abgaben	0,00	0,00	0,00	0,00	0,00	0,00
02	+ Zuwendungen und allgemeine Umlagen	0,00	0,00	0,00	0,00	0,00	0,00
03	+ Sonstige Transfererträge	0,00	0,00	0,00	0,00	0,00	0,00
04	+ Öffentlich-rechtliche Leistungsentgelte	0,00	0,00	0,00	0,00	0,00	0,00
05	+ Privatrechtliche Leistungsentgelte	0,00	0,00	0,00	0,00	0,00	0,00
06	+ Kostenerstattungen und Kostenumlagen	0,00	0,00	0,00	0,00	0,00	0,00
07	+ Sonstige ordentliche Erträge	0,00	0,00	0,00	0,00	0,00	0,00
08	+ Aktivierte Eigenleistung	0,00	0,00	0,00	0,00	0,00	0,00
09	+/-Bestandsveränderungen	0,00	0,00	0,00	0,00	0,00	0,00
10	= Ordentliche Erträge	0,00	0,00	0,00	0,00	0,00	0,00
11	- Personalaufwendungen	0,00	0,00	0,00	0,00	0,00	0,00
12	- Versorgungsaufwendungen	0,00	0,00	0,00	0,00	0,00	0,00
13	- Aufw. für Sach- und Dienstleistungen	0,00	0,00	0,00	0,00	0,00	0,00
14	- Bilanzielle Abschreibung	0,00	0,00	0,00	0,00	0,00	0,00
15	- Transferaufwendungen	194.538,00	202.200,00	0,00	195.955,00	-6.245,00	0,00
16	- Sonstige ordentliche Aufwendungen	0,00	0,00	0,00	0,00	0,00	0,00
17	= Ordentliche Aufwendungen	194.538,00	202.200,00	0,00	195.955,00	-6.245,00	0,00
18	= Ordentliches Ergebnis	-194.538,00	-202.200,00	0,00	-195.955,00	6.245,00	0,00
19	+ Finanzerträge	0,00	0,00	0,00	0,00	0,00	0,00
20	- Zinsen und ähnliche Aufwendungen	0,00	0,00	0,00	0,00	0,00	0,00
21	= Finanzergebnis (Zellen 19 und 20)	0,00	0,00	0,00	0,00	0,00	0,00
22	= Ergebnis der lfd. Verwaltungstätigkeit (Zellen 18 und 21)	-194.538,00	-202.200,00	0,00	-195.955,00	6.245,00	0,00
23	+ außerordentliche Erträge	0,00	0,00	0,00	0,00	0,00	0,00
24	- außerordentliche Aufwendungen	0,00	0,00	0,00	0,00	0,00	0,00
25	= Außerordentliches Ergebnis (Zellen 23 und 24)	0,00	0,00	0,00	0,00	0,00	0,00
26	= Ergebnis -vor Berücksichtigung der Internen LBZ (=Zellen 22 und 25)	-194.538,00	-202.200,00	0,00	-195.955,00	6.245,00	0,00
27	+ Erträge aus internen Leistungsbeziehungen	0,00	0,00	0,00	0,00	0,00	0,00
28	- Aufw. aus internen Leistungsbeziehungen	5.131,13	6.472,95	0,00	6.954,41	481,46	0,00
29	= Teilergebnis	-199.669,13	-208.672,95	0,00	-202.909,41	5.763,54	0,00

Jahresabschluss 2021

Teilfinanzhaushalt Produktbereich 07 Gesundheitsdienste

Stadt Beverungen

Nr.	Bezeichnung	Ergebnis des Vorjahres	Fortgeschriebener Ansatz des HHJ	davon Ermächtigungstragungen aus VJ	Ist-Ergebnis des HHJ	Vergleich Ansatz/Ist	Ermächtigungstragungen ins Folgejahr
18	+ Zuwendungen für Investitionsmaßnahmen	0,00	0,00	0,00	0,00	0,00	0,00
19	+ Einz. a. d. Veräußerung v. Sachanlagen	0,00	0,00	0,00	0,00	0,00	0,00
20	+ Einz. a. d. Veräußerung v. Finanzanlagen	0,00	0,00	0,00	0,00	0,00	0,00
21	+ Einz. a. Beiträgen u. ä. Entgelten	0,00	0,00	0,00	0,00	0,00	0,00
22	+ Sonstige Investitionseinzahlungen	0,00	0,00	0,00	0,00	0,00	0,00
23	= Einzahlungen aus Investitionstätigkeit	0,00	0,00	0,00	0,00	0,00	0,00
24	- Ausz. Erwerb v. Grundstücken u. Gebäuden	0,00	0,00	0,00	0,00	0,00	0,00
25	- Ausz. f. Baumaßnahmen	0,00	0,00	0,00	0,00	0,00	0,00
26	- Ausz. Erwerb v. bewegl. Anlagevermögen	0,00	0,00	0,00	0,00	0,00	0,00
27	- Ausz. f. d. Erwerb v. Finanzanlagen	0,00	0,00	0,00	0,00	0,00	0,00
28	- Ausz. v. aktivierbaren Zuwendungen	0,00	0,00	0,00	0,00	0,00	0,00
29	- Sonstige Investitionsauszahlungen	0,00	0,00	0,00	0,00	0,00	0,00
30	= Auszahlungen aus Investitionstätigkeit	0,00	0,00	0,00	0,00	0,00	0,00
31	= Saldo Investitionstätigkeit (=Zellen 23 und 30)	0,00	0,00	0,00	0,00	0,00	0,00

Jahresabschluss 2021

Teilergebnishaushalt Produktbereich 08 Sportförderung							
Stadt Beverungen							
Nr.	Bezeichnung	Ergebnis des Vorjahres	Fortgeschriebener Ansatz des HHJ	davon Ermächtigungsübertragungen aus VJ	Ist-Ergebnis des HHJ	Vergleich Ansatz/Ist	Ermächtigungsübertragungen ins Folgejahr
01	Steuern und ähnliche Abgaben	0,00	0,00	0,00	0,00	0,00	0,00
02	+ Zuwendungen und allgemeine Umlagen	0,00	0,00	0,00	0,00	0,00	0,00
03	+ Sonstige Transfererträge	0,00	0,00	0,00	0,00	0,00	0,00
04	+ Öffentlich-rechtliche Leistungsentgelte	0,00	0,00	0,00	0,00	0,00	0,00
05	+ Privatrechtliche Leistungsentgelte	0,00	0,00	0,00	0,00	0,00	0,00
06	+ Kostenerstattungen und Kostenumlagen	0,00	0,00	0,00	0,00	0,00	0,00
07	+ Sonstige ordentliche Erträge	0,00	0,00	0,00	0,00	0,00	0,00
08	+ Aktivierte Eigenleistung	0,00	0,00	0,00	0,00	0,00	0,00
09	+/-Bestandsveränderungen	0,00	0,00	0,00	0,00	0,00	0,00
10	= Ordentliche Erträge	0,00	0,00	0,00	0,00	0,00	0,00
11	- Personalaufwendungen	0,00	0,00	0,00	0,00	0,00	0,00
12	- Versorgungsaufwendungen	0,00	0,00	0,00	0,00	0,00	0,00
13	- Aufw. für Sach- und Dienstleistungen	0,00	0,00	0,00	0,00	0,00	0,00
14	- Bilanzielle Abschreibung	0,00	0,00	0,00	0,00	0,00	0,00
15	- Transferaufwendungen	3.500,00	26.500,00	0,00	26.736,00	236,00	0,00
16	- Sonstige ordentliche Aufwendungen	0,00	0,00	0,00	0,00	0,00	0,00
17	= Ordentliche Aufwendungen	3.500,00	26.500,00	0,00	26.736,00	236,00	0,00
18	= Ordentliches Ergebnis	-3.500,00	-26.500,00	0,00	-26.736,00	-236,00	0,00
19	+ Finanzerträge	0,00	0,00	0,00	0,00	0,00	0,00
20	- Zinsen und ähnliche Aufwendungen	0,00	0,00	0,00	0,00	0,00	0,00
21	= Finanzergebnis (Zellen 19 und 20)	0,00	0,00	0,00	0,00	0,00	0,00
22	= Ergebnis der lfd. Verwaltungstätigkeit (Zellen 18 und 21)	-3.500,00	-26.500,00	0,00	-26.736,00	-236,00	0,00
23	+ außerordentliche Erträge	0,00	0,00	0,00	0,00	0,00	0,00
24	- außerordentliche Aufwendungen	0,00	0,00	0,00	0,00	0,00	0,00
25	= Außerordentliches Ergebnis (Zellen 23 und 24)	0,00	0,00	0,00	0,00	0,00	0,00
26	= Ergebnis -vor Berücksichtigung der Internen LBZ (=Zellen 22 und 25)	-3.500,00	-26.500,00	0,00	-26.736,00	-236,00	0,00
27	+ Erträge aus internen Leistungsbeziehungen	0,00	0,00	0,00	0,00	0,00	0,00
28	- Aufw. aus internen Leistungsbeziehungen	6.644,98	8.253,69	0,00	7.960,92	-292,77	0,00
29	= Teilergebnis	-10.144,98	-34.753,69	0,00	-34.696,92	56,77	0,00

Jahresabschluss 2021

Teilfinanzhaushalt Produktbereich 08 Sportförderung							
Stadt Beverungen							
Nr.	Bezeichnung	Ergebnis des Vorjahres	Fortgeschriebener Ansatz des HHJ	davon Ermächtigungsträgungen aus VJ	Ist-Ergebnis des HHJ	Vergleich Ansatz/Ist	Ermächtigungsträgungen ins Folgejahr
18	+ Zuwendungen für Investitionsmaßnahmen	0,00	0,00	0,00	0,00	0,00	0,00
19	+ Einz. a. d. Veräußerung v. Sachanlagen	0,00	0,00	0,00	0,00	0,00	0,00
20	+ Einz. a. d. Veräußerung v. Finanzanlagen	0,00	0,00	0,00	0,00	0,00	0,00
21	+ Einz. a. Beiträgen u. ä. Entgelten	0,00	0,00	0,00	0,00	0,00	0,00
22	+ Sonstige Investitionseinzahlungen	0,00	0,00	0,00	0,00	0,00	0,00
23	= Einzahlungen aus Investitionstätigkeit	0,00	0,00	0,00	0,00	0,00	0,00
24	- Ausz. Erwerb v. Grundstücken u. Gebäuden	0,00	0,00	0,00	0,00	0,00	0,00
25	- Ausz. f. Baumaßnahmen	0,00	0,00	0,00	0,00	0,00	0,00
26	- Ausz. Erwerb v. bewegl. Anlagevermögen	0,00	0,00	0,00	0,00	0,00	0,00
27	- Ausz. f. d. Erwerb v. Finanzanlagen	0,00	0,00	0,00	0,00	0,00	0,00
28	- Ausz. v. aktivierbaren Zuwendungen	0,00	0,00	0,00	0,00	0,00	0,00
29	- Sonstige Investitionsauszahlungen	-398,00	0,00	0,00	0,00	0,00	0,00
30	= Auszahlungen aus Investitionstätigkeit	-398,00	0,00	0,00	0,00	0,00	0,00
31	= Saldo Investitionstätigkeit (=Zellen 23 und 30)	-398,00	0,00	0,00	0,00	0,00	0,00

Jahresabschluss 2021

Teilergebnishaushalt Produktbereich 09 Räumliche Planung und Entwicklung, Geoinformationen

Stadt Beverungen

Nr.	Bezeichnung	Ergebnis des Vorjahres	Fortgeschriebener Ansatz des HHJ	davon Ermächtigungsübertragungen aus VJ	Ist-Ergebnis des HHJ	Vergleich Ansatz/Ist	Ermächtigungsübertragungen ins Folgejahr
01	Steuern und ähnliche Abgaben	0,00	0,00	0,00	0,00	0,00	0,00
02	+ Zuwendungen und allgemeine Umlagen	0,00	90.000,00	0,00	0,00	-90.000,00	0,00
03	+ Sonstige Transfererträge	0,00	0,00	0,00	0,00	0,00	0,00
04	+ Öffentlich-rechtliche Leistungsentgelte	0,00	0,00	0,00	0,00	0,00	0,00
05	+ Privatrechtliche Leistungsentgelte	0,00	0,00	0,00	0,00	0,00	0,00
06	+ Kostenerstattungen und Kostenumlagen	199.958,25	203.000,00	0,00	253.950,29	50.950,29	0,00
07	+ Sonstige ordentliche Erträge	52.481,50	0,00	0,00	0,00	0,00	0,00
08	+ Aktivierte Eigenleistung	0,00	0,00	0,00	0,00	0,00	0,00
09	+/-Bestandsveränderungen	0,00	0,00	0,00	0,00	0,00	0,00
10	= Ordentliche Erträge	252.439,75	293.000,00	0,00	253.950,29	-39.049,71	0,00
11	- Personalaufwendungen	147.742,31	53.409,00	0,00	-71.175,34	-124.584,34	0,00
12	- Versorgungsaufwendungen	101.602,79	234.905,00	0,00	390.434,92	155.529,92	0,00
13	- Aufw. für Sach- und Dienstleistungen	58.406,60	185.864,00	0,00	13.461,04	-172.402,96	0,00
14	- Bilanzielle Abschreibung	2,67	0,00	0,00	4,57	4,57	0,00
15	- Transferaufwendungen	0,00	0,00	0,00	0,00	0,00	0,00
16	- Sonstige ordentliche Aufwendungen	4.212,29	6.057,00	0,00	3.116,74	-2.940,26	0,00
17	= Ordentliche Aufwendungen	311.966,66	480.235,00	0,00	335.841,93	-144.393,07	0,00
18	= Ordentliches Ergebnis	-59.526,91	-187.235,00	0,00	-81.891,64	105.343,36	0,00
19	+ Finanzerträge	0,00	0,00	0,00	0,00	0,00	0,00
20	- Zinsen und ähnliche Aufwendungen	0,00	0,00	0,00	0,00	0,00	0,00
21	= Finanzergebnis (Zellen 19 und 20)	0,00	0,00	0,00	0,00	0,00	0,00
22	= Ergebnis der lfd. Verwaltungstätigkeit (Zellen 18 und 21)	-59.526,91	-187.235,00	0,00	-81.891,64	105.343,36	0,00
23	+ außerordentliche Erträge	0,00	0,00	0,00	0,00	0,00	0,00
24	- außerordentliche Aufwendungen	0,00	0,00	0,00	0,00	0,00	0,00
25	= Außerordentliches Ergebnis (Zellen 23 und 24)	0,00	0,00	0,00	0,00	0,00	0,00
26	= Ergebnis -vor Berücksichtigung der Internen LBZ (=Zellen 22 und 25)	-59.526,91	-187.235,00	0,00	-81.891,64	105.343,36	0,00
27	+ Erträge aus internen Leistungsbeziehungen	0,00	0,00	0,00	0,00	0,00	0,00
28	- Aufw. aus internen Leistungsbeziehungen	23.257,01	29.338,28	0,00	28.085,79	-1.252,49	0,00
29	= Teilergebnis	-82.783,92	-216.573,28	0,00	-109.977,43	106.595,85	0,00

Jahresabschluss 2021

Teilfinanzhaushalt Produktbereich 09 Räumliche Planung und Entwicklung, Geoinformationen

Stadt Beverungen

Nr.	Bezeichnung	Ergebnis des Vorjahres	Fortgeschriebener Ansatz des HHJ	davon Ermächtigungsübertragungen aus VJ	Ist-Ergebnis des HHJ	Vergleich Ansatz/Ist	Ermächtigungsübertragungen ins Folgejahr
18	+ Zuwendungen für Investitionsmaßnahmen	0,00	0,00	0,00	0,00	0,00	0,00
19	+ Einz. a. d. Veräußerung v. Sachanlagen	0,00	0,00	0,00	0,00	0,00	0,00
20	+ Einz. a. d. Veräußerung v. Finanzanlagen	0,00	0,00	0,00	0,00	0,00	0,00
21	+ Einz. a. Beiträgen u. ä. Entgelten	0,00	0,00	0,00	0,00	0,00	0,00
22	+ Sonstige Investitionseinzahlungen	0,00	0,00	0,00	0,00	0,00	0,00
23	= Einzahlungen aus Investitionstätigkeit	0,00	0,00	0,00	0,00	0,00	0,00
24	- Ausz. Erwerb v. Grundstücken u. Gebäuden	0,00	0,00	0,00	0,00	0,00	0,00
25	- Ausz. f. Baumaßnahmen	0,00	0,00	0,00	0,00	0,00	0,00
26	- Ausz. Erwerb v. bewegl. Anlagevermögen	0,00	0,00	0,00	0,00	0,00	0,00
27	- Ausz. f. d. Erwerb v. Finanzanlagen	0,00	0,00	0,00	0,00	0,00	0,00
28	- Ausz. v. aktivierbaren Zuwendungen	0,00	0,00	0,00	0,00	0,00	0,00
29	- Sonstige Investitionsauszahlungen	0,00	0,00	0,00	0,00	0,00	0,00
30	= Auszahlungen aus Investitionstätigkeit	0,00	0,00	0,00	0,00	0,00	0,00
31	= Saldo Investitionstätigkeit (=Zellen 23 und 30)	0,00	0,00	0,00	0,00	0,00	0,00

Jahresabschluss 2021

Teilergebnishaushalt Produktbereich 10 Bauen und Wohnen							
Stadt Beverungen							
Nr.	Bezeichnung	Ergebnis des Vorjahres	Fortgeschriebener Ansatz des HHJ	davon Ermächtigungsübertragungen aus VJ	Ist-Ergebnis des HHJ	Vergleich Ansatz/Ist	Ermächtigungsübertragungen ins Folgejahr
01	Steuern und ähnliche Abgaben	0,00	0,00	0,00	0,00	0,00	0,00
02	+ Zuwendungen und allgemeine Umlagen	5.586,00	4.500,00	0,00	4.500,00	0,00	0,00
03	+ Sonstige Transfererträge	0,00	0,00	0,00	0,00	0,00	0,00
04	+ Öffentlich-rechtliche Leistungsentgelte	6.844,96	3.300,00	0,00	9.274,55	5.974,55	0,00
05	+ Privatrechtliche Leistungsentgelte	0,00	0,00	0,00	0,00	0,00	0,00
06	+ Kostenerstattungen und Kostenumlagen	19,94	0,00	0,00	0,00	0,00	0,00
07	+ Sonstige ordentliche Erträge	0,00	0,00	0,00	0,00	0,00	0,00
08	+ Aktivierte Eigenleistung	0,00	0,00	0,00	0,00	0,00	0,00
09	+/-Bestandsveränderungen	0,00	0,00	0,00	0,00	0,00	0,00
10	= Ordentliche Erträge	12.450,90	7.800,00	0,00	13.774,55	5.974,55	0,00
11	- Personalaufwendungen	64.389,73	47.020,00	0,00	62.621,18	15.601,18	0,00
12	- Versorgungsaufwendungen	7.919,06	18.485,00	0,00	28.170,80	9.685,80	0,00
13	- Aufw. für Sach- und Dienstleistungen	10.166,94	13.048,00	0,00	8.424,45	-4.623,55	0,00
14	- Bilanzielle Abschreibung	1,87	0,00	0,00	2,78	2,78	0,00
15	- Transferaufwendungen	8.900,00	12.810,00	5.310,00	12.401,00	-409,00	0,00
16	- Sonstige ordentliche Aufwendungen	3.091,22	4.797,00	0,00	6.367,89	1.570,89	0,00
17	= Ordentliche Aufwendungen	94.468,82	96.160,00	5.310,00	117.988,10	21.828,10	0,00
18	= Ordentliches Ergebnis	-82.017,92	-88.360,00	-5.310,00	-104.213,55	-15.853,55	0,00
19	+ Finanzerträge	0,00	0,00	0,00	0,00	0,00	0,00
20	- Zinsen und ähnliche Aufwendungen	0,00	0,00	0,00	0,00	0,00	0,00
21	= Finanzergebnis (Zellen 19 und 20)	0,00	0,00	0,00	0,00	0,00	0,00
22	= Ergebnis der lfd. Verwaltungstätigkeit (Zellen 18 und 21)	-82.017,92	-88.360,00	-5.310,00	-104.213,55	-15.853,55	0,00
23	+ außerordentliche Erträge	0,00	0,00	0,00	0,00	0,00	0,00
24	- außerordentliche Aufwendungen	0,00	0,00	0,00	0,00	0,00	0,00
25	= Außerordentliches Ergebnis (Zellen 23 und 24)	0,00	0,00	0,00	0,00	0,00	0,00
26	= Ergebnis -vor Berücksichtigung der Internen LBZ (=Zellen 22 und 25)	-82.017,92	-88.360,00	-5.310,00	-104.213,55	-15.853,55	0,00
27	+ Erträge aus internen Leistungsbeziehungen	0,00	0,00	0,00	0,00	0,00	0,00
28	- Aufw. aus internen Leistungsbeziehungen	29.296,26	34.959,21	0,00	36.912,29	1.953,08	0,00
29	= Teilergebnis	-111.314,18	-123.319,21	-5.310,00	-141.125,84	-17.806,63	0,00

Jahresabschluss 2021

Teilfinanzhaushalt Produktbereich 10 Bauen und Wohnen							
Stadt Beverungen							
Nr.	Bezeichnung	Ergebnis des Vorjahres	Fortgeschriebener Ansatz des HHJ	davon Ermächtigungsträgungen aus VJ	Ist-Ergebnis des HHJ	Vergleich Ansatz/Ist	Ermächtigungsträgungen ins Folgejahr
18	+ Zuwendungen für Investitionsmaßnahmen	0,00	0,00	0,00	0,00	0,00	0,00
19	+ Einz. a. d. Veräußerung v. Sachanlagen	0,00	0,00	0,00	0,00	0,00	0,00
20	+ Einz. a. d. Veräußerung v. Finanzanlagen	0,00	0,00	0,00	0,00	0,00	0,00
21	+ Einz. a. Beiträgen u. ä. Entgelten	0,00	0,00	0,00	0,00	0,00	0,00
22	+ Sonstige Investitionseinzahlungen	0,00	0,00	0,00	0,00	0,00	0,00
23	= Einzahlungen aus Investitionstätigkeit	0,00	0,00	0,00	0,00	0,00	0,00
24	- Ausz. Erwerb v. Grundstücken u. Gebäuden	0,00	0,00	0,00	0,00	0,00	0,00
25	- Ausz. f. Baumaßnahmen	0,00	0,00	0,00	0,00	0,00	0,00
26	- Ausz. Erwerb v. bewegl. Anlagevermögen	0,00	0,00	0,00	0,00	0,00	0,00
27	- Ausz. f. d. Erwerb v. Finanzanlagen	0,00	0,00	0,00	0,00	0,00	0,00
28	- Ausz. v. aktivierbaren Zuwendungen	0,00	0,00	0,00	0,00	0,00	0,00
29	- Sonstige Investitionsauszahlungen	0,00	0,00	0,00	0,00	0,00	0,00
30	= Auszahlungen aus Investitionstätigkeit	0,00	0,00	0,00	0,00	0,00	0,00
31	= Saldo Investitionstätigkeit (=Zellen 23 und 30)	0,00	0,00	0,00	0,00	0,00	0,00

Jahresabschluss 2021

Teilergebnishaushalt Produktbereich 11 Ver- und Entsorgung							
Stadt Beverungen							
Nr.	Bezeichnung	Ergebnis des Vorjahres	Fortgeschriebener Ansatz des HHJ	davon Ermächtigungsübertragungen aus VJ	Ist-Ergebnis des HHJ	Vergleich Ansatz/Ist	Ermächtigungsübertragungen ins Folgejahr
01	Steuern und ähnliche Abgaben	0,00	0,00	0,00	0,00	0,00	0,00
02	+ Zuwendungen und allgemeine Umlagen	0,00	0,00	0,00	0,00	0,00	0,00
03	+ Sonstige Transfererträge	0,00	0,00	0,00	0,00	0,00	0,00
04	+ Öffentlich-rechtliche Leistungsentgelte	653.877,69	696.800,00	0,00	704.871,25	8.071,25	0,00
05	+ Privatrechtliche Leistungsentgelte	0,00	0,00	0,00	0,00	0,00	0,00
06	+ Kostenerstattungen und Kostenumlagen	2.403,35	2.400,00	0,00	2.400,00	0,00	0,00
07	+ Sonstige ordentliche Erträge	60,60	0,00	0,00	0,00	0,00	0,00
08	+ Aktivierte Eigenleistung	0,00	0,00	0,00	0,00	0,00	0,00
09	+/-Bestandsveränderungen	0,00	0,00	0,00	0,00	0,00	0,00
10	= Ordentliche Erträge	656.341,64	699.200,00	0,00	707.271,25	8.071,25	0,00
11	- Personalaufwendungen	12.074,93	11.187,00	0,00	9.634,60	-1.552,40	0,00
12	- Versorgungsaufwendungen	1.418,43	3.360,00	0,00	5.097,13	1.737,13	0,00
13	- Aufw. für Sach- und Dienstleistungen	628.347,21	648.968,00	0,00	661.336,30	12.368,30	0,00
14	- Bilanzielle Abschreibung	2,50	0,00	0,00	2,97	2,97	0,00
15	- Transferaufwendungen	0,00	0,00	0,00	0,00	0,00	0,00
16	- Sonstige ordentliche Aufwendungen	4.822,62	565,00	0,00	3.552,52	2.987,52	0,00
17	= Ordentliche Aufwendungen	646.665,69	664.080,00	0,00	679.623,52	15.543,52	0,00
18	= Ordentliches Ergebnis	9.675,95	35.120,00	0,00	27.647,73	-7.472,27	0,00
19	+ Finanzerträge	0,00	0,00	0,00	0,00	0,00	0,00
20	- Zinsen und ähnliche Aufwendungen	0,00	0,00	0,00	0,00	0,00	0,00
21	= Finanzergebnis (Zellen 19 und 20)	0,00	0,00	0,00	0,00	0,00	0,00
22	= Ergebnis der lfd. Verwaltungstätigkeit (Zellen 18 und 21)	9.675,95	35.120,00	0,00	27.647,73	-7.472,27	0,00
23	+ außerordentliche Erträge	0,00	0,00	0,00	0,00	0,00	0,00
24	- außerordentliche Aufwendungen	0,00	0,00	0,00	0,00	0,00	0,00
25	= Außerordentliches Ergebnis (Zellen 23 und 24)	0,00	0,00	0,00	0,00	0,00	0,00
26	= Ergebnis -vor Berücksichtigung der Internen LBZ (=Zellen 22 und 25)	9.675,95	35.120,00	0,00	27.647,73	-7.472,27	0,00
27	+ Erträge aus internen Leistungsbeziehungen	0,00	0,00	0,00	0,00	0,00	0,00
28	- Aufw. aus internen Leistungsbeziehungen	22.561,59	28.475,21	0,00	33.590,58	5.115,37	0,00
29	= Teilergebnis	-12.885,64	6.644,79	0,00	-5.942,85	-12.587,64	0,00

Jahresabschluss 2021

Teilfinanzhaushalt Produktbereich 11 Ver- und Entsorgung							
Stadt Beverungen							
Nr.	Bezeichnung	Ergebnis des Vorjahres	Fortgeschriebener Ansatz des HHJ	davon Ermächtigungsträgungen aus VJ	Ist-Ergebnis des HHJ	Vergleich Ansatz/Ist	Ermächtigungsträgungen ins Folgejahr
18	+ Zuwendungen für Investitionsmaßnahmen	0,00	0,00	0,00	0,00	0,00	0,00
19	+ Einz. a. d. Veräußerung v. Sachanlagen	0,00	0,00	0,00	0,00	0,00	0,00
20	+ Einz. a. d. Veräußerung v. Finanzanlagen	0,00	0,00	0,00	0,00	0,00	0,00
21	+ Einz. a. Beiträgen u. ä. Entgelten	0,00	0,00	0,00	0,00	0,00	0,00
22	+ Sonstige Investitionseinzahlungen	0,00	0,00	0,00	0,00	0,00	0,00
23	= Einzahlungen aus Investitionstätigkeit	0,00	0,00	0,00	0,00	0,00	0,00
24	- Ausz. Erwerb v. Grundstücken u. Gebäuden	0,00	0,00	0,00	0,00	0,00	0,00
25	- Ausz. f. Baumaßnahmen	0,00	0,00	0,00	0,00	0,00	0,00
26	- Ausz. Erwerb v. bewegl. Anlagevermögen	0,00	0,00	0,00	0,00	0,00	0,00
27	- Ausz. f. d. Erwerb v. Finanzanlagen	0,00	0,00	0,00	0,00	0,00	0,00
28	- Ausz. v. aktivierbaren Zuwendungen	0,00	0,00	0,00	0,00	0,00	0,00
29	- Sonstige Investitionsauszahlungen	0,00	0,00	0,00	0,00	0,00	0,00
30	= Auszahlungen aus Investitionstätigkeit	0,00	0,00	0,00	0,00	0,00	0,00
31	= Saldo Investitionstätigkeit (=Zellen 23 und 30)	0,00	0,00	0,00	0,00	0,00	0,00

Jahresabschluss 2021

Teilergebnishaushalt Produktbereich 12 Verkehrsflächen und -anlagen, ÖPNV							
Stadt Beverungen							
Nr.	Bezeichnung	Ergebnis des Vorjahres	Fortgeschriebener Ansatz des HHJ	davon Ermächtigungsübertragungen aus VJ	Ist-Ergebnis des HHJ	Vergleich Ansatz/Ist	Ermächtigungsübertragungen ins Folgejahr
01	Steuern und ähnliche Abgaben	0,00	0,00	0,00	0,00	0,00	0,00
02	+ Zuwendungen und allgemeine Umlagen	16.064,71	28.389,00	0,00	20.754,50	-7.634,50	0,00
03	+ Sonstige Transfererträge	0,00	0,00	0,00	0,00	0,00	0,00
04	+ Öffentlich-rechtliche Leistungsentgelte	0,00	0,00	0,00	0,00	0,00	0,00
05	+ Privatrechtliche Leistungsentgelte	51,20	55,00	0,00	51,20	-3,80	0,00
06	+ Kostenerstattungen und Kostenumlagen	1,68	0,00	0,00	0,00	0,00	0,00
07	+ Sonstige ordentliche Erträge	0,00	0,00	0,00	0,00	0,00	0,00
08	+ Aktivierte Eigenleistung	0,00	0,00	0,00	0,00	0,00	0,00
09	+/-Bestandsveränderungen	0,00	0,00	0,00	0,00	0,00	0,00
10	= Ordentliche Erträge	16.117,59	28.444,00	0,00	20.805,70	-7.638,30	0,00
11	- Personalaufwendungen	7.003,62	19.430,00	0,00	2.342,74	-17.087,26	0,00
12	- Versorgungsaufwendungen	5.708,15	12.560,00	0,00	13.029,03	469,03	0,00
13	- Aufw. für Sach- und Dienstleistungen	9.139,50	27.404,00	0,00	13.865,20	-13.538,80	0,00
14	- Bilanzielle Abschreibung	17.926,32	30.779,00	0,00	27.637,60	-3.141,40	0,00
15	- Transferaufwendungen	3.212,00	4.000,00	0,00	3.773,40	-226,60	0,00
16	- Sonstige ordentliche Aufwendungen	2.113,80	2.663,00	0,00	1.479,85	-1.183,15	0,00
17	= Ordentliche Aufwendungen	45.103,39	96.836,00	0,00	62.127,82	-34.708,18	0,00
18	= Ordentliches Ergebnis	-28.985,80	-68.392,00	0,00	-41.322,12	27.069,88	0,00
19	+ Finanzerträge	0,00	0,00	0,00	0,00	0,00	0,00
20	- Zinsen und ähnliche Aufwendungen	0,00	0,00	0,00	0,00	0,00	0,00
21	= Finanzergebnis (Zellen 19 und 20)	0,00	0,00	0,00	0,00	0,00	0,00
22	= Ergebnis der lfd. Verwaltungstätigkeit (Zellen 18 und 21)	-28.985,80	-68.392,00	0,00	-41.322,12	27.069,88	0,00
23	+ außerordentliche Erträge	0,00	0,00	0,00	0,00	0,00	0,00
24	- außerordentliche Aufwendungen	0,00	0,00	0,00	0,00	0,00	0,00
25	= Außerordentliches Ergebnis (Zellen 23 und 24)	0,00	0,00	0,00	0,00	0,00	0,00
26	= Ergebnis -vor Berücksichtigung der Internen LBZ (=Zellen 22 und 25)	-28.985,80	-68.392,00	0,00	-41.322,12	27.069,88	0,00
27	+ Erträge aus internen Leistungsbeziehungen	0,00	0,00	0,00	0,00	0,00	0,00
28	- Aufw. aus internen Leistungsbeziehungen	19.157,61	26.511,08	0,00	23.626,34	-2.884,74	0,00
29	= Teilergebnis	-48.143,41	-94.903,08	0,00	-64.948,46	29.954,62	0,00

Jahresabschluss 2021

Teilfinanzhaushalt Produktbereich 12 Verkehrsflächen und -anlagen, ÖPNV							
Stadt Beverungen							
Nr.	Bezeichnung	Ergebnis des Vorjahres	Fortgeschriebener Ansatz des HHJ	davon Ermächtigungsübertragungen aus VJ	Ist-Ergebnis des HHJ	Vergleich Ansatz/Ist	Ermächtigungsübertragungen ins Folgejahr
18	+ Zuwendungen für Investitionsmaßnahmen	39.000,00	988.800,00	0,00	140.000,00	-848.800,00	0,00
19	+ Einz. a. d. Veräußerung v. Sachanlagen	0,00	0,00	0,00	0,00	0,00	0,00
20	+ Einz. a. d. Veräußerung v. Finanzanlagen	0,00	0,00	0,00	0,00	0,00	0,00
21	+ Einz. a. Beiträgen u. ä. Entgelten	0,00	0,00	0,00	0,00	0,00	0,00
22	+ Sonstige Investitionseinzahlungen	0,00	0,00	0,00	0,00	0,00	0,00
23	= Einzahlungen aus Investitionstätigkeit	39.000,00	988.800,00	0,00	140.000,00	-848.800,00	0,00
24	- Ausz. Erwerb v. Grundstücken u. Gebäuden	0,00	0,00	0,00	0,00	0,00	0,00
25	- Ausz. f. Baumaßnahmen	-98.547,36	0,00	0,00	-70.858,53	-70.858,53	0,00
26	- Ausz. Erwerb v. bewegl. Anlagevermögen	-434,35	-1.709.646,06	-608.646,06	-152.180,96	1.557.465,10	-1.124.884,27
27	- Ausz. f. d. Erwerb v. Finanzanlagen	0,00	0,00	0,00	0,00	0,00	0,00
28	- Ausz. v. aktivierbaren Zuwendungen	0,00	0,00	0,00	0,00	0,00	0,00
29	- Sonstige Investitionsauszahlungen	0,00	0,00	0,00	0,00	0,00	0,00
30	= Auszahlungen aus Investitionstätigkeit	-98.981,71	-1.709.646,06	-608.646,06	-223.039,49	1.486.606,57	-1.124.884,27
31	= Saldo Investitionstätigkeit (=Zellen 23 und 30)	-59.981,71	-720.846,06	-608.646,06	-83.039,49	637.806,57	-1.124.884,27

Jahresabschluss 2021

Teilergebnishaushalt Produktbereich 13 Natur- und Landschaftspflege							
Stadt Beverungen							
Nr.	Bezeichnung	Ergebnis des Vorjahres	Fortgeschriebener Ansatz des HHJ	davon Ermächtigungsübertragungen aus VJ	Ist-Ergebnis des HHJ	Vergleich Ansatz/Ist	Ermächtigungsübertragungen ins Folgejahr
01	Steuern und ähnliche Abgaben	0,00	0,00	0,00	0,00	0,00	0,00
02	+ Zuwendungen und allgemeine Umlagen	38.460,31	105.990,00	0,00	223.421,84	117.431,84	0,00
03	+ Sonstige Transfererträge	0,00	0,00	0,00	0,00	0,00	0,00
04	+ Öffentlich-rechtliche Leistungsentgelte	222.884,57	241.515,00	0,00	234.375,48	-7.139,52	0,00
05	+ Privatrechtliche Leistungsentgelte	233.602,98	189.800,00	0,00	237.652,25	47.852,25	0,00
06	+ Kostenerstattungen und Kostenumlagen	8.678,53	10.855,00	0,00	2.964,73	-7.890,27	0,00
07	+ Sonstige ordentliche Erträge	9.674,48	350,00	0,00	678,91	328,91	0,00
08	+ Aktivierte Eigenleistung	0,00	0,00	0,00	0,00	0,00	0,00
09	+/-Bestandsveränderungen	0,00	0,00	0,00	0,00	0,00	0,00
10	= Ordentliche Erträge	513.300,87	548.510,00	0,00	699.093,21	150.583,21	0,00
11	- Personalaufwendungen	129.548,25	131.123,00	0,00	123.332,29	-7.790,71	0,00
12	- Versorgungsaufwendungen	5.287,66	11.650,00	0,00	17.782,74	6.132,74	0,00
13	- Aufw. für Sach- und Dienstleistungen	494.016,68	743.604,00	0,00	449.031,04	-294.572,96	5.000,00
14	- Bilanzielle Abschreibung	28.078,37	23.953,00	0,00	21.980,55	-1.972,45	0,00
15	- Transferaufwendungen	500,00	0,00	0,00	384,62	384,62	0,00
16	- Sonstige ordentliche Aufwendungen	62.500,54	58.198,00	0,00	65.399,71	7.201,71	0,00
17	= Ordentliche Aufwendungen	719.931,50	968.528,00	0,00	677.910,95	-290.617,05	5.000,00
18	= Ordentliches Ergebnis	-206.630,63	-420.018,00	0,00	21.182,26	441.200,26	-5.000,00
19	+ Finanzerträge	0,00	0,00	0,00	0,00	0,00	0,00
20	- Zinsen und ähnliche Aufwendungen	0,00	0,00	0,00	0,00	0,00	0,00
21	= Finanzergebnis (Zellen 19 und 20)	0,00	0,00	0,00	0,00	0,00	0,00
22	= Ergebnis der lfd. Verwaltungstätigkeit (Zellen 18 und 21)	-206.630,63	-420.018,00	0,00	21.182,26	441.200,26	-5.000,00
23	+ außerordentliche Erträge	0,00	0,00	0,00	0,00	0,00	0,00
24	- außerordentliche Aufwendungen	0,00	0,00	0,00	0,00	0,00	0,00
25	= Außerordentliches Ergebnis (Zellen 23 und 24)	0,00	0,00	0,00	0,00	0,00	0,00
26	= Ergebnis -vor Berücksichtigung der Internen LBZ (=Zellen 22 und 25)	-206.630,63	-420.018,00	0,00	21.182,26	441.200,26	-5.000,00
27	+ Erträge aus internen Leistungsbeziehungen	0,00	0,00	0,00	0,00	0,00	0,00
28	- Aufw. aus internen Leistungsbeziehungen	72.052,67	85.485,34	0,00	87.037,03	1.551,69	0,00
29	= Teilergebnis	-278.683,30	-505.503,34	0,00	-65.854,77	439.648,57	-5.000,00

Jahresabschluss 2021

Teilfinanzhaushalt Produktbereich 13 Natur- und Landschaftspflege							
Stadt Beverungen							
Nr.	Bezeichnung	Ergebnis des Vorjahres	Fortgeschriebener Ansatz des HHJ	davon Ermächtigungsübertragungen aus VJ	Ist-Ergebnis des HHJ	Vergleich Ansatz/Ist	Ermächtigungsübertragungen ins Folgejahr
18	+ Zuwendungen für Investitionsmaßnahmen	0,00	0,00	0,00	0,00	0,00	0,00
19	+ Einz. a. d. Veräußerung v. Sachanlagen	0,00	0,00	0,00	0,00	0,00	0,00
20	+ Einz. a. d. Veräußerung v. Finanzanlagen	0,00	0,00	0,00	0,00	0,00	0,00
21	+ Einz. a. Beiträgen u. ä. Entgelten	0,00	0,00	0,00	0,00	0,00	0,00
22	+ Sonstige Investitionseinzahlungen	0,00	0,00	0,00	0,00	0,00	0,00
23	= Einzahlungen aus Investitionstätigkeit	0,00	0,00	0,00	0,00	0,00	0,00
24	- Ausz. Erwerb v. Grundstücken u. Gebäuden	0,00	0,00	0,00	0,00	0,00	0,00
25	- Ausz. f. Baumaßnahmen	-1.309,00	-22.000,00	0,00	0,00	22.000,00	0,00
26	- Ausz. Erwerb v. bewegl. Anlagevermögen	-8.127,35	-1.800,00	0,00	0,00	1.800,00	0,00
27	- Ausz. f. d. Erwerb v. Finanzanlagen	0,00	0,00	0,00	0,00	0,00	0,00
28	- Ausz. v. aktivierbaren Zuwendungen	0,00	0,00	0,00	0,00	0,00	0,00
29	- Sonstige Investitionsauszahlungen	0,00	0,00	0,00	0,00	0,00	0,00
30	= Auszahlungen aus Investitionstätigkeit	-9.436,35	-23.800,00	0,00	0,00	23.800,00	0,00
31	= Saldo Investitionstätigkeit (=Zellen 23 und 30)	-9.436,35	-23.800,00	0,00	0,00	23.800,00	0,00

Jahresabschluss 2021

Teilergebnishaushalt Produktbereich 14 Umweltschutz							
Stadt Beverungen							
Nr.	Bezeichnung	Ergebnis des Vorjahres	Fortgeschriebener Ansatz des HHJ	davon Ermächtigungsübertragungen aus VJ	Ist-Ergebnis des HHJ	Vergleich Ansatz/Ist	Ermächtigungsübertragungen ins Folgejahr
01	Steuern und ähnliche Abgaben	0,00	0,00	0,00	0,00	0,00	0,00
02	+ Zuwendungen und allgemeine Umlagen	0,00	0,00	0,00	0,00	0,00	0,00
03	+ Sonstige Transfererträge	0,00	0,00	0,00	0,00	0,00	0,00
04	+ Öffentlich-rechtliche Leistungsentgelte	0,00	0,00	0,00	0,00	0,00	0,00
05	+ Privatrechtliche Leistungsentgelte	0,00	0,00	0,00	0,00	0,00	0,00
06	+ Kostenerstattungen und Kostenumlagen	37.561,96	38.500,00	0,00	38.512,47	12,47	0,00
07	+ Sonstige ordentliche Erträge	0,00	0,00	0,00	0,00	0,00	0,00
08	+ Aktivierte Eigenleistung	0,00	0,00	0,00	0,00	0,00	0,00
09	+/-Bestandsveränderungen	0,00	0,00	0,00	0,00	0,00	0,00
10	= Ordentliche Erträge	37.561,96	38.500,00	0,00	38.512,47	12,47	0,00
11	- Personalaufwendungen	49.894,33	49.281,00	0,00	46.852,75	-2.428,25	0,00
12	- Versorgungsaufwendungen	2.190,10	5.035,00	0,00	7.713,86	2.678,86	0,00
13	- Aufw. für Sach- und Dienstleistungen	1.463,21	2.216,00	0,00	259,58	-1.956,42	0,00
14	- Bilanzielle Abschreibung	2,12	0,00	0,00	2,77	2,77	0,00
15	- Transferaufwendungen	0,00	0,00	0,00	0,00	0,00	0,00
16	- Sonstige ordentliche Aufwendungen	644,18	803,00	0,00	519,28	-283,72	0,00
17	= Ordentliche Aufwendungen	54.193,94	57.335,00	0,00	55.348,24	-1.986,76	0,00
18	= Ordentliches Ergebnis	-16.631,98	-18.835,00	0,00	-16.835,77	1.999,23	0,00
19	+ Finanzerträge	0,00	0,00	0,00	0,00	0,00	0,00
20	- Zinsen und ähnliche Aufwendungen	0,00	0,00	0,00	0,00	0,00	0,00
21	= Finanzergebnis (Zellen 19 und 20)	0,00	0,00	0,00	0,00	0,00	0,00
22	= Ergebnis der lfd. Verwaltungstätigkeit (Zellen 18 und 21)	-16.631,98	-18.835,00	0,00	-16.835,77	1.999,23	0,00
23	+ außerordentliche Erträge	0,00	0,00	0,00	0,00	0,00	0,00
24	- außerordentliche Aufwendungen	0,00	0,00	0,00	0,00	0,00	0,00
25	= Außerordentliches Ergebnis (Zellen 23 und 24)	0,00	0,00	0,00	0,00	0,00	0,00
26	= Ergebnis -vor Berücksichtigung der Internen LBZ (=Zellen 22 und 25)	-16.631,98	-18.835,00	0,00	-16.835,77	1.999,23	0,00
27	+ Erträge aus internen Leistungsbeziehungen	0,00	0,00	0,00	0,00	0,00	0,00
28	- Aufw. aus internen Leistungsbeziehungen	7.550,83	9.520,45	0,00	10.168,14	647,69	0,00
29	= Teilergebnis	-24.182,81	-28.355,45	0,00	-27.003,91	1.351,54	0,00

Jahresabschluss 2021

Teilfinanzhaushalt Produktbereich 14 Umweltschutz

Stadt Beverungen

Nr.	Bezeichnung	Ergebnis des Vorjahres	Fortgeschriebener Ansatz des HHJ	davon Ermächtigungstragungen aus VJ	Ist-Ergebnis des HHJ	Vergleich Ansatz/Ist	Ermächtigungstragungen ins Folgejahr
18	+ Zuwendungen für Investitionsmaßnahmen	0,00	0,00	0,00	0,00	0,00	0,00
19	+ Einz. a. d. Veräußerung v. Sachanlagen	0,00	0,00	0,00	0,00	0,00	0,00
20	+ Einz. a. d. Veräußerung v. Finanzanlagen	0,00	0,00	0,00	0,00	0,00	0,00
21	+ Einz. a. Beiträgen u. ä. Entgelten	0,00	0,00	0,00	0,00	0,00	0,00
22	+ Sonstige Investitionseinzahlungen	0,00	0,00	0,00	0,00	0,00	0,00
23	= Einzahlungen aus Investitionstätigkeit	0,00	0,00	0,00	0,00	0,00	0,00
24	- Ausz. Erwerb v. Grundstücken u. Gebäuden	0,00	0,00	0,00	0,00	0,00	0,00
25	- Ausz. f. Baumaßnahmen	0,00	0,00	0,00	0,00	0,00	0,00
26	- Ausz. Erwerb v. bewegl. Anlagevermögen	0,00	0,00	0,00	0,00	0,00	0,00
27	- Ausz. f. d. Erwerb v. Finanzanlagen	0,00	0,00	0,00	0,00	0,00	0,00
28	- Ausz. v. aktivierbaren Zuwendungen	0,00	0,00	0,00	0,00	0,00	0,00
29	- Sonstige Investitionsauszahlungen	0,00	0,00	0,00	0,00	0,00	0,00
30	= Auszahlungen aus Investitionstätigkeit	0,00	0,00	0,00	0,00	0,00	0,00
31	= Saldo Investitionstätigkeit (=Zellen 23 und 30)	0,00	0,00	0,00	0,00	0,00	0,00

Jahresabschluss 2021

Teilergebnishaushalt Produktbereich 15 Wirtschaft und Tourismus

Stadt Beverungen

Nr.	Bezeichnung	Ergebnis des Vorjahres	Fortgeschriebener Ansatz des HHJ	davon Ermächtigungsübertragungen aus VJ	Ist-Ergebnis des HHJ	Vergleich Ansatz/Ist	Ermächtigungsübertragungen ins Folgejahr
01	Steuern und ähnliche Abgaben	0,00	0,00	0,00	0,00	0,00	0,00
02	+ Zuwendungen und allgemeine Umlagen	1.810,62	160,00	0,00	155,36	-4,64	0,00
03	+ Sonstige Transfererträge	0,00	0,00	0,00	0,00	0,00	0,00
04	+ Öffentlich-rechtliche Leistungsentgelte	0,00	0,00	0,00	0,00	0,00	0,00
05	+ Privatrechtliche Leistungsentgelte	0,00	0,00	0,00	0,00	0,00	0,00
06	+ Kostenerstattungen und Kostenumlagen	31,79	0,00	0,00	0,00	0,00	0,00
07	+ Sonstige ordentliche Erträge	193,18	0,00	0,00	0,00	0,00	0,00
08	+ Aktivierte Eigenleistung	0,00	0,00	0,00	0,00	0,00	0,00
09	+/-Bestandsveränderungen	0,00	0,00	0,00	0,00	0,00	0,00
10	= Ordentliche Erträge	2.035,59	160,00	0,00	155,36	-4,64	0,00
11	- Personalaufwendungen	100.760,88	103.084,00	0,00	66.678,00	-36.406,00	0,00
12	- Versorgungsaufwendungen	0,00	0,00	0,00	0,00	0,00	0,00
13	- Aufw. für Sach- und Dienstleistungen	41.102,52	64.170,00	0,00	43.111,18	-21.058,82	8.220,36
14	- Bilanzielle Abschreibung	1.314,55	1.290,00	0,00	1.542,02	252,02	0,00
15	- Transferaufwendungen	113.500,00	117.850,00	0,00	113.000,00	-4.850,00	0,00
16	- Sonstige ordentliche Aufwendungen	12.801,89	13.560,00	0,00	13.348,80	-211,20	0,00
17	= Ordentliche Aufwendungen	269.479,84	299.954,00	0,00	237.680,00	-62.274,00	8.220,36
18	= Ordentliches Ergebnis	-267.444,25	-299.794,00	0,00	-237.524,64	62.269,36	-8.220,36
19	+ Finanzerträge	0,00	0,00	0,00	0,00	0,00	0,00
20	- Zinsen und ähnliche Aufwendungen	0,00	0,00	0,00	0,00	0,00	0,00
21	= Finanzergebnis (Zellen 19 und 20)	0,00	0,00	0,00	0,00	0,00	0,00
22	= Ergebnis der lfd. Verwaltungstätigkeit (Zellen 18 und 21)	-267.444,25	-299.794,00	0,00	-237.524,64	62.269,36	-8.220,36
23	+ außerordentliche Erträge	0,00	0,00	0,00	0,00	0,00	0,00
24	- außerordentliche Aufwendungen	0,00	0,00	0,00	0,00	0,00	0,00
25	= Außerordentliches Ergebnis (Zellen 23 und 24)	0,00	0,00	0,00	0,00	0,00	0,00
26	= Ergebnis -vor Berücksichtigung der Internen LBZ (=Zellen 22 und 25)	-267.444,25	-299.794,00	0,00	-237.524,64	62.269,36	-8.220,36
27	+ Erträge aus internen Leistungsbeziehungen	0,00	0,00	0,00	0,00	0,00	0,00
28	- Aufw. aus internen Leistungsbeziehungen	64.954,11	75.617,45	0,00	75.446,36	-171,09	0,00
29	= Teilergebnis	-332.398,36	-375.411,45	0,00	-312.971,00	62.440,45	-8.220,36

Jahresabschluss 2021

Teilfinanzhaushalt Produktbereich 15 Wirtschaft und Tourismus							
Stadt Beverungen							
Nr.	Bezeichnung	Ergebnis des Vorjahres	Fortgeschriebener Ansatz des HHJ	davon Ermächtigungsträgungen aus VJ	Ist-Ergebnis des HHJ	Vergleich Ansatz/Ist	Ermächtigungsträgungen ins Folgejahr
18	+ Zuwendungen für Investitionsmaßnahmen	0,00	569.012,00	0,00	0,00	-569.012,00	0,00
19	+ Einz. a. d. Veräußerung v. Sachanlagen	2.500,00	0,00	0,00	0,00	0,00	0,00
20	+ Einz. a. d. Veräußerung v. Finanzanlagen	0,00	0,00	0,00	0,00	0,00	0,00
21	+ Einz. a. Beiträgen u. ä. Entgelten	0,00	0,00	0,00	0,00	0,00	0,00
22	+ Sonstige Investitionseinzahlungen	0,00	0,00	0,00	0,00	0,00	0,00
23	= Einzahlungen aus Investitionstätigkeit	2.500,00	569.012,00	0,00	0,00	-569.012,00	0,00
24	- Ausz. Erwerb v. Grundstücken u. Gebäuden	0,00	0,00	0,00	0,00	0,00	0,00
25	- Ausz. f. Baumaßnahmen	0,00	-661.640,00	0,00	0,00	661.640,00	0,00
26	- Ausz. Erwerb v. bewegl. Anlagevermögen	0,00	-3.451,00	0,00	-3.451,00	0,00	0,00
27	- Ausz. f. d. Erwerb v. Finanzanlagen	0,00	0,00	0,00	0,00	0,00	0,00
28	- Ausz. v. aktivierbaren Zuwendungen	0,00	0,00	0,00	0,00	0,00	0,00
29	- Sonstige Investitionsauszahlungen	0,00	0,00	0,00	0,00	0,00	0,00
30	= Auszahlungen aus Investitionstätigkeit	0,00	-665.091,00	0,00	-3.451,00	661.640,00	0,00
31	= Saldo Investitionstätigkeit (=Zellen 23 und 30)	2.500,00	-96.079,00	0,00	-3.451,00	92.628,00	0,00

Jahresabschluss 2021

Teilergebnishaushalt Produktbereich 16 Allgemeine Finanzwirtschaft							
Stadt Beverungen							
Nr.	Bezeichnung	Ergebnis des Vorjahres	Fortgeschriebener Ansatz des HHJ	davon Ermächtigungsübertragungen aus VJ	Ist-Ergebnis des HHJ	Vergleich Ansatz/Ist	Ermächtigungsübertragungen ins Folgejahr
01	Steuern und ähnliche Abgaben	12.659.483,32	12.414.845,00	0,00	14.401.046,54	1.986.201,54	0,00
02	+ Zuwendungen und allgemeine Umlagen	8.005.144,63	7.165.645,00	0,00	7.344.047,23	178.402,23	0,00
03	+ Sonstige Transfererträge	0,00	0,00	0,00	0,00	0,00	0,00
04	+ Öffentlich-rechtliche Leistungsentgelte	0,00	0,00	0,00	0,00	0,00	0,00
05	+ Privatrechtliche Leistungsentgelte	0,00	0,00	0,00	0,00	0,00	0,00
06	+ Kostenerstattungen und Kostenumlagen	0,00	0,00	0,00	0,00	0,00	0,00
07	+ Sonstige ordentliche Erträge	1.372.579,81	495.500,00	0,00	627.666,24	132.166,24	0,00
08	+ Aktivierte Eigenleistung	0,00	0,00	0,00	0,00	0,00	0,00
09	+/-Bestandsveränderungen	0,00	0,00	0,00	0,00	0,00	0,00
10	= Ordentliche Erträge	22.037.207,76	20.075.990,00	0,00	22.372.760,01	2.296.770,01	0,00
11	- Personalaufwendungen	0,00	0,00	0,00	0,00	0,00	0,00
12	- Versorgungsaufwendungen	0,00	0,00	0,00	0,00	0,00	0,00
13	- Aufw. für Sach- und Dienstleistungen	0,00	0,00	0,00	0,00	0,00	0,00
14	- Bilanzielle Abschreibung	0,00	0,00	0,00	0,00	0,00	0,00
15	- Transferaufwendungen	10.571.884,31	11.478.810,00	0,00	11.614.363,07	135.553,07	0,00
16	- Sonstige ordentliche Aufwendungen	1.069.274,16	26.000,00	0,00	67.837,28	41.837,28	0,00
17	= Ordentliche Aufwendungen	11.641.158,47	11.504.810,00	0,00	11.682.200,35	177.390,35	0,00
18	= Ordentliches Ergebnis	10.396.049,29	8.571.180,00	0,00	10.690.559,66	2.119.379,66	0,00
19	+ Finanzerträge	9.967,60	5.000,00	0,00	14.041,79	9.041,79	0,00
20	- Zinsen und ähnliche Aufwendungen	67.461,61	50.400,00	0,00	63.697,96	13.297,96	0,00
21	= Finanzergebnis (Zellen 19 und 20)	-57.494,01	-45.400,00	0,00	-49.656,17	-4.256,17	0,00
22	= Ergebnis der lfd. Verwaltungstätigkeit (Zellen 18 und 21)	10.338.555,28	8.525.780,00	0,00	10.640.903,49	2.115.123,49	0,00
23	+ außerordentliche Erträge	0,00	1.851.685,00	0,00	0,00	-1.851.685,00	0,00
24	- außerordentliche Aufwendungen	0,00	0,00	0,00	0,00	0,00	0,00
25	= Außerordentliches Ergebnis (Zellen 23 und 24)	0,00	-1.851.685,00	0,00	0,00	1.851.685,00	0,00
26	= Ergebnis -vor Berücksichtigung der Internen LBZ (=Zellen 22 und 25)	10.338.555,28	10.377.465,00	0,00	10.640.903,49	263.438,49	0,00
27	+ Erträge aus internen Leistungsbeziehungen	0,00	0,00	0,00	0,00	0,00	0,00
28	- Aufw. aus internen Leistungsbeziehungen	-10.932,25	20.497,72	0,00	18.784,39	-1.713,33	0,00
29	= Teilergebnis	10.349.487,53	10.356.967,28	0,00	10.622.119,10	265.151,82	0,00

Jahresabschluss 2021

Teilfinanzhaushalt Produktbereich 16 Allgemeine Finanzwirtschaft							
Stadt Beverungen							
Nr.	Bezeichnung	Ergebnis des Vorjahres	Fortgeschriebener Ansatz des HHJ	davon Ermächtigungsübertragungen aus VJ	Ist-Ergebnis des HHJ	Vergleich Ansatz/Ist	Ermächtigungsübertragungen ins Folgejahr
17	= Saldo aus lfd. Verwaltungstätigkeit	9.608.471,99	7.947.137,00	0,00	9.622.775,96	1.675.638,96	0,00
18	+ Zuwendungen für Investitionsmaßnahmen	2.049.469,26	1.944.465,00	0,00	1.938.713,22	-5.751,78	0,00
19	+ Einz. a. d. Veräußerung v. Sachanlagen	0,00	0,00	0,00	0,00	0,00	0,00
20	+ Einz. a. d. Veräußerung v. Finanzanlagen	0,00	0,00	0,00	0,00	0,00	0,00
21	+ Einz. a. Beiträgen u. ä. Entgelten	0,00	0,00	0,00	0,00	0,00	0,00
22	+ Sonstige Investitionseinzahlungen	2.056.851,08	0,00	0,00	0,00	0,00	0,00
23	= Einzahlungen aus Investitionstätigkeit	4.106.320,34	1.944.465,00	0,00	1.938.713,22	-5.751,78	0,00
24	- Ausz. Erwerb v. Grundstücken u. Gebäuden	0,00	0,00	0,00	0,00	0,00	0,00
25	- Ausz. f. Baumaßnahmen	0,00	0,00	0,00	0,00	0,00	0,00
26	- Ausz. Erwerb v. bewegl. Anlagevermögen	0,00	0,00	0,00	0,00	0,00	0,00
27	- Ausz. f. d. Erwerb v. Finanzanlagen	0,00	0,00	0,00	0,00	0,00	0,00
28	- Ausz. v. aktivierbaren Zuwendungen	0,00	0,00	0,00	0,00	0,00	0,00
29	- Sonstige Investitionsauszahlungen	-1.417.582,85	-1.768.477,00	0,00	-1.762.727,79	5.749,21	0,00
30	= Auszahlungen aus Investitionstätigkeit	-1.417.582,85	-1.768.477,00	0,00	-1.762.727,79	5.749,21	0,00
31	= Saldo Investitionstätigkeit (=Zellen 23 und 30)	2.688.737,49	175.988,00	0,00	175.985,43	-2,57	0,00
32	= Finanzmittelüberschuss/Fehlbetrag (=Zellen 17 und 31)	12.297.209,48	8.123.125,00	0,00	9.798.761,39	1.675.636,39	0,00
33	+ Aufnahme und Rückflüsse von Krediten	0,00	0,00	0,00	135.000,00	135.000,00	0,00
34	+ Aufnahme von Krediten zur Liquiditätssicherung	7.005.000,00	0,00	0,00	4.000.000,00	4.000.000,00	0,00
35	- Tilgung und Gewährung von Krediten	-141.486,77	-151.000,00	0,00	-225.943,77	-74.943,77	0,00
36	- Tilgung von Krediten zur Liquiditätssicherung	-7.000.000,00	0,00	0,00	-4.000.000,00	-4.000.000,00	0,00
37	= Saldo aus Finanzlerungstätigkeit	-136.486,77	-151.000,00	0,00	-90.943,77	60.056,23	0,00

Produkte

01 01 01 - 16 01 01

Jahresabschluss 2021

Teilergebnishaushalt Produkt 010101 Organisation der Verwaltung							
Stadt Beverungen							
Nr.	Bezeichnung	Ergebnis des Vorjahres	Fortgeschriebener Ansatz des HHJ	davon Ermächtigungsübertragungen aus VJ	Ist-Ergebnis des HHJ	Vergleich Ansatz/Ist	Ermächtigungsübertragungen ins Folgejahr
01	Steuern und ähnliche Abgaben	0,00	0,00	0,00	0,00	0,00	0,00
02	+ Zuwendungen und allgemeine Umlagen	0,00	0,00	0,00	0,00	0,00	0,00
03	+ Sonstige Transfererträge	0,00	0,00	0,00	0,00	0,00	0,00
04	+ Öffentlich-rechtliche Leistungsentgelte	0,00	0,00	0,00	0,00	0,00	0,00
05	+ Privatrechtliche Leistungsentgelte	0,00	0,00	0,00	0,00	0,00	0,00
06	+ Kostenerstattungen und Kostenumlagen	21.694,07	21.400,00	0,00	21.063,46	-336,54	0,00
07	+ Sonstige ordentliche Erträge	0,00	0,00	0,00	0,00	0,00	0,00
08	+ Aktivierte Eigenleistung	0,00	0,00	0,00	0,00	0,00	0,00
09	+/-Bestandsveränderungen	0,00	0,00	0,00	0,00	0,00	0,00
10	= Ordentliche Erträge	21.694,07	21.400,00	0,00	21.063,46	-336,54	0,00
11	- Personalaufwendungen	109.216,01	74.800,00	0,00	65.265,85	-9.534,15	0,00
12	- Versorgungsaufwendungen	39.105,30	35.066,00	0,00	64.215,94	29.149,94	0,00
13	- Aufw. für Sach- und Dienstleistungen	3.290,97	2.976,00	0,00	3.018,90	42,90	0,00
14	- Bilanzielle Abschreibung	7,59	0,00	0,00	4,99	4,99	0,00
15	- Transferaufwendungen	0,00	0,00	0,00	0,00	0,00	0,00
16	- Sonstige ordentliche Aufwendungen	62.626,45	69.534,00	0,00	64.478,79	-5.055,21	0,00
17	= Ordentliche Aufwendungen	214.246,32	182.376,00	0,00	196.984,47	14.608,47	0,00
18	= Ordentliches Ergebnis	-192.552,25	-160.976,00	0,00	-175.921,01	-14.945,01	0,00
19	+ Finanzerträge	0,00	0,00	0,00	0,00	0,00	0,00
20	- Zinsen und ähnliche Aufwendungen	0,00	0,00	0,00	0,00	0,00	0,00
21	= Finanzergebnis (Zellen 19 und 20)	0,00	0,00	0,00	0,00	0,00	0,00
22	= Ergebnis der lfd. Verwaltungstätigkeit (Zellen 18 und 21)	-192.552,25	-160.976,00	0,00	-175.921,01	-14.945,01	0,00
23	+ außerordentliche Erträge	0,00	0,00	0,00	0,00	0,00	0,00
24	- außerordentliche Aufwendungen	0,00	0,00	0,00	0,00	0,00	0,00
25	= Außerordentliches Ergebnis (Zellen 23 und 24)	0,00	0,00	0,00	0,00	0,00	0,00
26	= Ergebnis -vor Berücksichtigung der Internen LBZ (=Zellen 22 und 25)	-192.552,25	-160.976,00	0,00	-175.921,01	-14.945,01	0,00
27	+ Erträge aus internen Leistungsbeziehungen	232.393,75	203.077,92	0,00	205.780,77	2.702,85	0,00
28	- Aufw. aus internen Leistungsbeziehungen	39.841,50	43.301,92	0,00	29.859,76	-13.442,16	0,00
29	= Teilergebnis	0,00	-1.200,00	0,00	0,00	1.200,00	0,00

Jahresabschluss 2021

Teilfinanzhaushalt Produkt 010101 Organisation der Verwaltung							
Stadt Beverungen							
Nr.	Bezeichnung	Ergebnis des Vorjahres	Fortgeschriebener Ansatz des HHJ	davon Ermächtigungsträgungen aus VJ	Ist-Ergebnis des HHJ	Vergleich Ansatz/Ist	Ermächtigungsträgungen ins Folgejahr
18	+ Zuwendungen für Investitionsmaßnahmen	0,00	0,00	0,00	0,00	0,00	0,00
19	+ Einz. a. d. Veräußerung v. Sachanlagen	0,00	0,00	0,00	0,00	0,00	0,00
20	+ Einz. a. d. Veräußerung v. Finanzanlagen	0,00	0,00	0,00	0,00	0,00	0,00
21	+ Einz. a. Beiträgen u. ä. Entgelten	0,00	0,00	0,00	0,00	0,00	0,00
22	+ Sonstige Investitionseinzahlungen	0,00	0,00	0,00	0,00	0,00	0,00
23	= Einzahlungen aus Investitionstätigkeit	0,00	0,00	0,00	0,00	0,00	0,00
24	- Ausz. Erwerb v. Grundstücken u. Gebäuden	0,00	0,00	0,00	0,00	0,00	0,00
25	- Ausz. f. Baumaßnahmen	0,00	0,00	0,00	0,00	0,00	0,00
26	- Ausz. Erwerb v. bewegl. Anlagevermögen	0,00	0,00	0,00	0,00	0,00	0,00
27	- Ausz. f. d. Erwerb v. Finanzanlagen	0,00	0,00	0,00	0,00	0,00	0,00
28	- Ausz. v. aktivierbaren Zuwendungen	0,00	0,00	0,00	0,00	0,00	0,00
29	- Sonstige Investitionsauszahlungen	0,00	0,00	0,00	0,00	0,00	0,00
30	= Auszahlungen aus Investitionstätigkeit	0,00	0,00	0,00	0,00	0,00	0,00
31	= Saldo Investitionstätigkeit (=Zellen 23 und 30)	0,00	0,00	0,00	0,00	0,00	0,00

Jahresabschluss 2021

Teilergebnishaushalt Produkt 010102 Nahbereich Bürgermeister							
Stadt Beverungen							
Nr.	Bezeichnung	Ergebnis des Vorjahres	Fortgeschriebener Ansatz des HHJ	davon Ermächtigungsübertragungen aus VJ	Ist-Ergebnis des HHJ	Vergleich Ansatz/Ist	Ermächtigungsübertragungen ins Folgejahr
01	Steuern und ähnliche Abgaben	0,00	0,00	0,00	0,00	0,00	0,00
02	+ Zuwendungen und allgemeine Umlagen	0,00	10.300,00	0,00	0,00	-10.300,00	0,00
03	+ Sonstige Transfererträge	0,00	0,00	0,00	0,00	0,00	0,00
04	+ Öffentlich-rechtliche Leistungsentgelte	0,00	0,00	0,00	0,00	0,00	0,00
05	+ Privatrechtliche Leistungsentgelte	0,00	0,00	0,00	0,00	0,00	0,00
06	+ Kostenerstattungen und Kostenumlagen	60,22	0,00	0,00	82,00	82,00	0,00
07	+ Sonstige ordentliche Erträge	0,00	0,00	0,00	0,00	0,00	0,00
08	+ Aktivierte Eigenleistung	0,00	0,00	0,00	0,00	0,00	0,00
09	+/-Bestandsveränderungen	0,00	0,00	0,00	0,00	0,00	0,00
10	= Ordentliche Erträge	60,22	10.300,00	0,00	82,00	-10.218,00	0,00
11	- Personalaufwendungen	278.019,55	191.052,00	0,00	77.547,75	-113.504,25	0,00
12	- Versorgungsaufwendungen	114.777,57	289.785,00	0,00	394.295,67	104.510,67	0,00
13	- Aufw. für Sach- und Dienstleistungen	24.039,52	40.474,00	0,00	17.259,90	-23.214,10	0,00
14	- Bilanzielle Abschreibung	32,82	10.300,00	0,00	3.550,70	-6.749,30	0,00
15	- Transferaufwendungen	0,00	0,00	0,00	0,00	0,00	0,00
16	- Sonstige ordentliche Aufwendungen	152.442,04	156.746,00	0,00	147.827,60	-8.918,40	0,00
17	= Ordentliche Aufwendungen	569.311,50	688.357,00	0,00	640.481,62	-47.875,38	0,00
18	= Ordentliches Ergebnis	-569.251,28	-678.057,00	0,00	-640.399,62	37.657,38	0,00
19	+ Finanzerträge	0,00	0,00	0,00	0,00	0,00	0,00
20	- Zinsen und ähnliche Aufwendungen	0,00	0,00	0,00	0,00	0,00	0,00
21	= Finanzergebnis (Zellen 19 und 20)	0,00	0,00	0,00	0,00	0,00	0,00
22	= Ergebnis der lfd. Verwaltungstätigkeit (Zellen 18 und 21)	-569.251,28	-678.057,00	0,00	-640.399,62	37.657,38	0,00
23	+ außerordentliche Erträge	0,00	0,00	0,00	0,00	0,00	0,00
24	- außerordentliche Aufwendungen	0,00	0,00	0,00	0,00	0,00	0,00
25	= Außerordentliches Ergebnis (Zellen 23 und 24)	0,00	0,00	0,00	0,00	0,00	0,00
26	= Ergebnis -vor Berücksichtigung der Internen LBZ (=Zellen 22 und 25)	-569.251,28	-678.057,00	0,00	-640.399,62	37.657,38	0,00
27	+ Erträge aus internen Leistungsbeziehungen	530.753,94	611.619,64	0,00	578.305,60	-33.314,04	0,00
28	- Aufw. aus internen Leistungsbeziehungen	183.453,09	204.871,70	0,00	185.580,95	-19.290,75	0,00
29	= Teilergebnis	-221.950,43	-271.309,06	0,00	-247.674,97	23.634,09	0,00

Jahresabschluss 2021

Teilfinanzhaushalt Produkt 010102 Nahbereich Bürgermeister							
Stadt Beverungen							
Nr.	Bezeichnung	Ergebnis des Vorjahres	Fortgeschriebener Ansatz des HHJ	davon Ermächtigungsübertragungen aus VJ	Ist-Ergebnis des HHJ	Vergleich Ansatz/Ist	Ermächtigungsübertragungen ins Folgejahr
18	+ Zuwendungen für Investitionsmaßnahmen	0,00	0,00	0,00	0,00	0,00	0,00
19	+ Einz. a. d. Veräußerung v. Sachanlagen	0,00	0,00	0,00	0,00	0,00	0,00
20	+ Einz. a. d. Veräußerung v. Finanzanlagen	0,00	0,00	0,00	0,00	0,00	0,00
21	+ Einz. a. Beiträgen u. ä. Entgelten	0,00	0,00	0,00	0,00	0,00	0,00
22	+ Sonstige Investitionseinzahlungen	0,00	0,00	0,00	0,00	0,00	0,00
23	= Einzahlungen aus Investitionstätigkeit	0,00	0,00	0,00	0,00	0,00	0,00
24	- Ausz. Erwerb v. Grundstücken u. Gebäuden	0,00	0,00	0,00	0,00	0,00	0,00
25	- Ausz. f. Baumaßnahmen	0,00	0,00	0,00	0,00	0,00	0,00
26	- Ausz. Erwerb v. bewegl. Anlagevermögen	0,00	-10.300,00	0,00	-3.529,44	6.770,56	0,00
27	- Ausz. f. d. Erwerb v. Finanzanlagen	0,00	0,00	0,00	0,00	0,00	0,00
28	- Ausz. v. aktivierbaren Zuwendungen	0,00	0,00	0,00	0,00	0,00	0,00
29	- Sonstige Investitionsauszahlungen	0,00	0,00	0,00	0,00	0,00	0,00
30	= Auszahlungen aus Investitionstätigkeit	0,00	-10.300,00	0,00	-3.529,44	6.770,56	0,00
31	= Saldo Investitionstätigkeit (=Zellen 23 und 30)	0,00	-10.300,00	0,00	-3.529,44	6.770,56	0,00

Jahresabschluss 2021

Teilergebnishaushalt Produkt 010104 Presse- und Öffentlichkeitsarbeit							
Stadt Beverungen							
Nr.	Bezeichnung	Ergebnis des Vorjahres	Fortgeschriebener Ansatz des HHJ	davon Ermächtigungsübertragungen aus VJ	Ist-Ergebnis des HHJ	Vergleich Ansatz/Ist	Ermächtigungsübertragungen ins Folgejahr
01	Steuern und ähnliche Abgaben	0,00	0,00	0,00	0,00	0,00	0,00
02	+ Zuwendungen und allgemeine Umlagen	0,00	0,00	0,00	0,00	0,00	0,00
03	+ Sonstige Transfererträge	0,00	0,00	0,00	0,00	0,00	0,00
04	+ Öffentlich-rechtliche Leistungsentgelte	0,00	0,00	0,00	0,00	0,00	0,00
05	+ Privatrechtliche Leistungsentgelte	0,00	0,00	0,00	0,00	0,00	0,00
06	+ Kostenerstattungen und Kostenumlagen	1,28	0,00	0,00	0,00	0,00	0,00
07	+ Sonstige ordentliche Erträge	0,00	0,00	0,00	0,00	0,00	0,00
08	+ Aktivierte Eigenleistung	0,00	0,00	0,00	0,00	0,00	0,00
09	+/-Bestandsveränderungen	0,00	0,00	0,00	0,00	0,00	0,00
10	= Ordentliche Erträge	1,28	0,00	0,00	0,00	0,00	0,00
11	- Personalaufwendungen	4.185,10	4.268,00	0,00	4.287,58	19,58	0,00
12	- Versorgungsaufwendungen	0,00	0,00	0,00	0,00	0,00	0,00
13	- Aufw. für Sach- und Dienstleistungen	133,78	144,00	0,00	135,96	-8,04	0,00
14	- Bilanzielle Abschreibung	0,20	0,00	0,00	0,20	0,20	0,00
15	- Transferaufwendungen	0,00	0,00	0,00	0,00	0,00	0,00
16	- Sonstige ordentliche Aufwendungen	3.254,99	4.202,00	0,00	2.919,66	-1.282,34	0,00
17	= Ordentliche Aufwendungen	7.574,07	8.614,00	0,00	7.343,40	-1.270,60	0,00
18	= Ordentliches Ergebnis	-7.572,79	-8.614,00	0,00	-7.343,40	1.270,60	0,00
19	+ Finanzerträge	0,00	0,00	0,00	0,00	0,00	0,00
20	- Zinsen und ähnliche Aufwendungen	0,00	0,00	0,00	0,00	0,00	0,00
21	= Finanzergebnis (Zellen 19 und 20)	0,00	0,00	0,00	0,00	0,00	0,00
22	= Ergebnis der lfd. Verwaltungstätigkeit (Zellen 18 und 21)	-7.572,79	-8.614,00	0,00	-7.343,40	1.270,60	0,00
23	+ außerordentliche Erträge	0,00	0,00	0,00	0,00	0,00	0,00
24	- außerordentliche Aufwendungen	0,00	0,00	0,00	0,00	0,00	0,00
25	= Außerordentliches Ergebnis (Zellen 23 und 24)	0,00	0,00	0,00	0,00	0,00	0,00
26	= Ergebnis -vor Berücksichtigung der Internen LBZ (=Zellen 22 und 25)	-7.572,79	-8.614,00	0,00	-7.343,40	1.270,60	0,00
27	+ Erträge aus internen Leistungsbeziehungen	36.515,37	34.707,71	0,00	34.230,57	-477,14	0,00
28	- Aufw. aus internen Leistungsbeziehungen	28.942,58	26.093,71	0,00	26.887,17	793,46	0,00
29	= Teilergebnis	0,00	0,00	0,00	0,00	0,00	0,00

Jahresabschluss 2021

Teilfinanzhaushalt Produkt 010104 Presse- und Öffentlichkeitsarbeit							
Stadt Beverungen							
Nr.	Bezeichnung	Ergebnis des Vorjahres	Fortgeschriebener Ansatz des HHJ	davon Ermächtigungsübertragungen aus VJ	Ist-Ergebnis des HHJ	Vergleich Ansatz/Ist	Ermächtigungsübertragungen ins Folgejahr
18	+ Zuwendungen für Investitionsmaßnahmen	0,00	0,00	0,00	0,00	0,00	0,00
19	+ Einz. a. d. Veräußerung v. Sachanlagen	0,00	0,00	0,00	0,00	0,00	0,00
20	+ Einz. a. d. Veräußerung v. Finanzanlagen	0,00	0,00	0,00	0,00	0,00	0,00
21	+ Einz. a. Beiträgen u. ä. Entgelten	0,00	0,00	0,00	0,00	0,00	0,00
22	+ Sonstige Investitionseinzahlungen	0,00	0,00	0,00	0,00	0,00	0,00
23	= Einzahlungen aus Investitionstätigkeit	0,00	0,00	0,00	0,00	0,00	0,00
24	- Ausz. Erwerb v. Grundstücken u. Gebäuden	0,00	0,00	0,00	0,00	0,00	0,00
25	- Ausz. f. Baumaßnahmen	0,00	0,00	0,00	0,00	0,00	0,00
26	- Ausz. Erwerb v. bewegl. Anlagevermögen	0,00	0,00	0,00	0,00	0,00	0,00
27	- Ausz. f. d. Erwerb v. Finanzanlagen	0,00	0,00	0,00	0,00	0,00	0,00
28	- Ausz. v. aktivierbaren Zuwendungen	0,00	0,00	0,00	0,00	0,00	0,00
29	- Sonstige Investitionsauszahlungen	0,00	0,00	0,00	0,00	0,00	0,00
30	= Auszahlungen aus Investitionstätigkeit	0,00	0,00	0,00	0,00	0,00	0,00
31	= Saldo Investitionstätigkeit (=Zellen 23 und 30)	0,00	0,00	0,00	0,00	0,00	0,00

Jahresabschluss 2021

Teilergebnishaushalt Produkt 010201 Gleichstellung von Frau und Mann							
Stadt Beverungen							
Nr.	Bezeichnung	Ergebnis des Vorjahres	Fortgeschriebener Ansatz des HHJ	davon Ermächtigungsübertragungen aus VJ	Ist-Ergebnis des HHJ	Vergleich Ansatz/Ist	Ermächtigungsübertragungen ins Folgejahr
01	Steuern und ähnliche Abgaben	0,00	0,00	0,00	0,00	0,00	0,00
02	+ Zuwendungen und allgemeine Umlagen	0,00	0,00	0,00	0,00	0,00	0,00
03	+ Sonstige Transfererträge	0,00	0,00	0,00	0,00	0,00	0,00
04	+ Öffentlich-rechtliche Leistungsentgelte	0,00	0,00	0,00	0,00	0,00	0,00
05	+ Privatrechtliche Leistungsentgelte	0,00	0,00	0,00	0,00	0,00	0,00
06	+ Kostenerstattungen und Kostenumlagen	2,67	0,00	0,00	0,00	0,00	0,00
07	+ Sonstige ordentliche Erträge	0,00	0,00	0,00	0,00	0,00	0,00
08	+ Aktivierte Eigenleistung	0,00	0,00	0,00	0,00	0,00	0,00
09	+/-Bestandsveränderungen	0,00	0,00	0,00	0,00	0,00	0,00
10	= Ordentliche Erträge	2,67	0,00	0,00	0,00	0,00	0,00
11	- Personalaufwendungen	11.416,48	-2.444,00	0,00	-8.621,64	-6.177,64	0,00
12	- Versorgungsaufwendungen	10.080,16	29.145,00	0,00	36.627,42	7.482,42	0,00
13	- Aufw. für Sach- und Dienstleistungen	612,74	930,00	0,00	322,80	-607,20	0,00
14	- Bilanzielle Abschreibung	0,90	0,00	0,00	1,59	1,59	0,00
15	- Transferaufwendungen	0,00	0,00	0,00	0,00	0,00	0,00
16	- Sonstige ordentliche Aufwendungen	422,58	941,00	0,00	496,57	-444,43	0,00
17	= Ordentliche Aufwendungen	22.532,86	28.572,00	0,00	28.826,74	254,74	0,00
18	= Ordentliches Ergebnis	-22.530,19	-28.572,00	0,00	-28.826,74	-254,74	0,00
19	+ Finanzerträge	0,00	0,00	0,00	0,00	0,00	0,00
20	- Zinsen und ähnliche Aufwendungen	0,00	0,00	0,00	0,00	0,00	0,00
21	= Finanzergebnis (Zellen 19 und 20)	0,00	0,00	0,00	0,00	0,00	0,00
22	= Ergebnis der lfd. Verwaltungstätigkeit (Zellen 18 und 21)	-22.530,19	-28.572,00	0,00	-28.826,74	-254,74	0,00
23	+ außerordentliche Erträge	0,00	0,00	0,00	0,00	0,00	0,00
24	- außerordentliche Aufwendungen	0,00	0,00	0,00	0,00	0,00	0,00
25	= Außerordentliches Ergebnis (Zellen 23 und 24)	0,00	0,00	0,00	0,00	0,00	0,00
26	= Ergebnis -vor Berücksichtigung der Internen LBZ (=Zellen 22 und 25)	-22.530,19	-28.572,00	0,00	-28.826,74	-254,74	0,00
27	+ Erträge aus internen Leistungsbeziehungen	9.610,64	11.936,35	0,00	12.079,19	142,84	0,00
28	- Aufw. aus internen Leistungsbeziehungen	9.566,96	11.288,10	0,00	11.503,84	215,74	0,00
29	= Tellergebnis	-22.486,51	-27.923,75	0,00	-28.251,39	-327,64	0,00

Jahresabschluss 2021

Teilfinanzhaushalt Produkt 010201 Gleichstellung von Frau und Mann							
Stadt Beverungen							
Nr.	Bezeichnung	Ergebnis des Vorjahres	Fortgeschriebener Ansatz des HHJ	davon Ermächtigungsübertragungen aus VJ	Ist-Ergebnis des HHJ	Vergleich Ansatz/Ist	Ermächtigungsübertragungen ins Folgejahr
18	+ Zuwendungen für Investitionsmaßnahmen	0,00	0,00	0,00	0,00	0,00	0,00
19	+ Einz. a. d. Veräußerung v. Sachanlagen	0,00	0,00	0,00	0,00	0,00	0,00
20	+ Einz. a. d. Veräußerung v. Finanzanlagen	0,00	0,00	0,00	0,00	0,00	0,00
21	+ Einz. a. Beiträgen u. ä. Entgelten	0,00	0,00	0,00	0,00	0,00	0,00
22	+ Sonstige Investitionseinzahlungen	0,00	0,00	0,00	0,00	0,00	0,00
23	= Einzahlungen aus Investitionstätigkeit	0,00	0,00	0,00	0,00	0,00	0,00
24	- Ausz. Erwerb v. Grundstücken u. Gebäuden	0,00	0,00	0,00	0,00	0,00	0,00
25	- Ausz. f. Baumaßnahmen	0,00	0,00	0,00	0,00	0,00	0,00
26	- Ausz. Erwerb v. bewegl. Anlagevermögen	0,00	0,00	0,00	0,00	0,00	0,00
27	- Ausz. f. d. Erwerb v. Finanzanlagen	0,00	0,00	0,00	0,00	0,00	0,00
28	- Ausz. v. aktivierbaren Zuwendungen	0,00	0,00	0,00	0,00	0,00	0,00
29	- Sonstige Investitionsauszahlungen	0,00	0,00	0,00	0,00	0,00	0,00
30	= Auszahlungen aus Investitionstätigkeit	0,00	0,00	0,00	0,00	0,00	0,00
31	= Saldo Investitionstätigkeit (=Zellen 23 und 30)	0,00	0,00	0,00	0,00	0,00	0,00

Jahresabschluss 2021

Teilergebnishaushalt Produkt 010301 Personalrat							
Stadt Beverungen							
Nr.	Bezeichnung	Ergebnis des Vorjahres	Fortgeschriebener Ansatz des HHJ	davon Ermächtigungsübertragungen aus VJ	Ist-Ergebnis des HHJ	Vergleich Ansatz/Ist	Ermächtigungsübertragungen ins Folgejahr
01	Steuern und ähnliche Abgaben	0,00	0,00	0,00	0,00	0,00	0,00
02	+ Zuwendungen und allgemeine Umlagen	0,00	0,00	0,00	0,00	0,00	0,00
03	+ Sonstige Transfererträge	0,00	0,00	0,00	0,00	0,00	0,00
04	+ Öffentlich-rechtliche Leistungsentgelte	0,00	0,00	0,00	0,00	0,00	0,00
05	+ Privatrechtliche Leistungsentgelte	0,00	0,00	0,00	0,00	0,00	0,00
06	+ Kostenerstattungen und Kostenumlagen	5,23	0,00	0,00	0,00	0,00	0,00
07	+ Sonstige ordentliche Erträge	0,00	0,00	0,00	0,00	0,00	0,00
08	+ Aktivierte Eigenleistung	0,00	0,00	0,00	0,00	0,00	0,00
09	+/-Bestandsveränderungen	0,00	0,00	0,00	0,00	0,00	0,00
10	= Ordentliche Erträge	5,23	0,00	0,00	0,00	0,00	0,00
11	- Personalaufwendungen	16.010,51	2.480,00	0,00	-13.834,94	-16.314,94	0,00
12	- Versorgungsaufwendungen	10.323,72	24.540,00	0,00	41.703,73	17.163,73	0,00
13	- Aufw. für Sach- und Dienstleistungen	5.379,74	4.390,00	0,00	13.575,14	9.185,14	0,00
14	- Bilanzielle Abschreibung	1,34	0,00	0,00	2,94	2,94	0,00
15	- Transferaufwendungen	0,00	0,00	0,00	0,00	0,00	0,00
16	- Sonstige ordentliche Aufwendungen	3.582,33	4.414,00	0,00	3.035,92	-1.378,08	0,00
17	= Ordentliche Aufwendungen	35.297,64	35.824,00	0,00	44.482,79	8.658,79	0,00
18	= Ordentliches Ergebnis	-35.292,41	-35.824,00	0,00	-44.482,79	-8.658,79	0,00
19	+ Finanzerträge	0,00	0,00	0,00	0,00	0,00	0,00
20	- Zinsen und ähnliche Aufwendungen	0,00	0,00	0,00	0,00	0,00	0,00
21	= Finanzergebnis (Zellen 19 und 20)	0,00	0,00	0,00	0,00	0,00	0,00
22	= Ergebnis der lfd. Verwaltungstätigkeit (Zellen 18 und 21)	-35.292,41	-35.824,00	0,00	-44.482,79	-8.658,79	0,00
23	+ außerordentliche Erträge	0,00	0,00	0,00	0,00	0,00	0,00
24	- außerordentliche Aufwendungen	0,00	0,00	0,00	0,00	0,00	0,00
25	= Außerordentliches Ergebnis (Zellen 23 und 24)	0,00	0,00	0,00	0,00	0,00	0,00
26	= Ergebnis -vor Berücksichtigung der Internen LBZ (=Zellen 22 und 25)	-35.292,41	-35.824,00	0,00	-44.482,79	-8.658,79	0,00
27	+ Erträge aus internen Leistungsbeziehungen	45.151,66	47.190,28	0,00	56.204,61	9.014,33	0,00
28	- Aufw. aus internen Leistungsbeziehungen	9.859,25	11.366,28	0,00	11.721,82	355,54	0,00
29	= Teilergebnis	0,00	0,00	0,00	0,00	0,00	0,00

Jahresabschluss 2021

Teilfinanzhaushalt Produkt 010301 Personalrat							
Stadt Beverungen							
Nr.	Bezeichnung	Ergebnis des Vorjahres	Fortgeschriebener Ansatz des HHJ	davon Ermächtigungstragungen aus VJ	Ist-Ergebnis des HHJ	Vergleich Ansatz/Ist	Ermächtigungstragungen ins Folgejahr
18	+ Zuwendungen für Investitionsmaßnahmen	0,00	0,00	0,00	0,00	0,00	0,00
19	+ Einz. a. d. Veräußerung v. Sachanlagen	0,00	0,00	0,00	0,00	0,00	0,00
20	+ Einz. a. d. Veräußerung v. Finanzanlagen	0,00	0,00	0,00	0,00	0,00	0,00
21	+ Einz. a. Beiträgen u. ä. Entgelten	0,00	0,00	0,00	0,00	0,00	0,00
22	+ Sonstige Investitionseinzahlungen	0,00	0,00	0,00	0,00	0,00	0,00
23	= Einzahlungen aus Investitionstätigkeit	0,00	0,00	0,00	0,00	0,00	0,00
24	- Ausz. Erwerb v. Grundstücken u. Gebäuden	0,00	0,00	0,00	0,00	0,00	0,00
25	- Ausz. f. Baumaßnahmen	0,00	0,00	0,00	0,00	0,00	0,00
26	- Ausz. Erwerb v. bewegl. Anlagevermögen	0,00	0,00	0,00	0,00	0,00	0,00
27	- Ausz. f. d. Erwerb v. Finanzanlagen	0,00	0,00	0,00	0,00	0,00	0,00
28	- Ausz. v. aktivierbaren Zuwendungen	0,00	0,00	0,00	0,00	0,00	0,00
29	- Sonstige Investitionsauszahlungen	0,00	0,00	0,00	0,00	0,00	0,00
30	= Auszahlungen aus Investitionstätigkeit	0,00	0,00	0,00	0,00	0,00	0,00
31	= Saldo Investitionstätigkeit (=Zellen 23 und 30)	0,00	0,00	0,00	0,00	0,00	0,00

Jahresabschluss 2021

Teilergebnishaushalt Produkt 010401 Rechnungsprüfung

Stadt Beverungen

Nr.	Bezeichnung	Ergebnis des Vorjahres	Fortgeschriebener Ansatz des HHJ	davon Ermächtigungsübertragungen aus VJ	Ist-Ergebnis des HHJ	Vergleich Ansatz/Ist	Ermächtigungsübertragungen ins Folgejahr
01	Steuern und ähnliche Abgaben	0,00	0,00	0,00	0,00	0,00	0,00
02	+ Zuwendungen und allgemeine Umlagen	0,00	0,00	0,00	0,00	0,00	0,00
03	+ Sonstige Transfererträge	0,00	0,00	0,00	0,00	0,00	0,00
04	+ Öffentlich-rechtliche Leistungsentgelte	0,00	0,00	0,00	0,00	0,00	0,00
05	+ Privatrechtliche Leistungsentgelte	0,00	0,00	0,00	0,00	0,00	0,00
06	+ Kostenerstattungen und Kostenumlagen	1,28	0,00	0,00	0,00	0,00	0,00
07	+ Sonstige ordentliche Erträge	89.202,08	0,00	0,00	0,00	0,00	0,00
08	+ Aktivierte Eigenleistung	0,00	0,00	0,00	0,00	0,00	0,00
09	+/-Bestandsveränderungen	0,00	0,00	0,00	0,00	0,00	0,00
10	= Ordentliche Erträge	89.203,36	0,00	0,00	0,00	0,00	0,00
11	- Personalaufwendungen	4.879,43	1.212,00	0,00	-633,51	-1.845,51	0,00
12	- Versorgungsaufwendungen	4.147,27	9.475,00	0,00	15.513,95	6.038,95	0,00
13	- Aufw. für Sach- und Dienstleistungen	20.301,72	21.084,00	0,00	20.314,32	-769,68	0,00
14	- Bilanzielle Abschreibung	0,29	0,00	0,00	0,72	0,72	0,00
15	- Transferaufwendungen	0,00	0,00	0,00	0,00	0,00	0,00
16	- Sonstige ordentliche Aufwendungen	133,86	178,00	0,00	162,51	-15,49	0,00
17	= Ordentliche Aufwendungen	29.462,57	31.949,00	0,00	35.357,99	3.408,99	0,00
18	= Ordentliches Ergebnis	59.740,79	-31.949,00	0,00	-35.357,99	-3.408,99	0,00
19	+ Finanzerträge	0,00	0,00	0,00	0,00	0,00	0,00
20	- Zinsen und ähnliche Aufwendungen	0,00	0,00	0,00	0,00	0,00	0,00
21	= Finanzergebnis (Zellen 19 und 20)	0,00	0,00	0,00	0,00	0,00	0,00
22	= Ergebnis der lfd. Verwaltungstätigkeit (Zellen 18 und 21)	59.740,79	-31.949,00	0,00	-35.357,99	-3.408,99	0,00
23	+ außerordentliche Erträge	0,00	0,00	0,00	0,00	0,00	0,00
24	- außerordentliche Aufwendungen	0,00	0,00	0,00	0,00	0,00	0,00
25	= Außerordentliches Ergebnis (Zellen 23 und 24)	0,00	0,00	0,00	0,00	0,00	0,00
26	= Ergebnis -vor Berücksichtigung der Internen LBZ (=Zellen 22 und 25)	59.740,79	-31.949,00	0,00	-35.357,99	-3.408,99	0,00
27	+ Erträge aus internen Leistungsbeziehungen	-48.256,49	45.649,36	0,00	36.528,48	-9.120,88	0,00
28	- Aufw. aus internen Leistungsbeziehungen	11.484,30	13.700,36	0,00	13.670,49	-29,87	0,00
29	= Teilergebnis	0,00	0,00	0,00	-12.500,00	-12.500,00	0,00

Jahresabschluss 2021

Teilfinanzhaushalt Produkt 010401 Rechnungsprüfung							
Stadt Beverungen							
Nr.	Bezeichnung	Ergebnis des Vorjahres	Fortgeschriebener Ansatz des HHJ	davon Ermächtigungsübertragungen aus VJ	Ist-Ergebnis des HHJ	Vergleich Ansatz/Ist	Ermächtigungsübertragungen ins Folgejahr
18	+ Zuwendungen für Investitionsmaßnahmen	0,00	0,00	0,00	0,00	0,00	0,00
19	+ Einz. a. d. Veräußerung v. Sachanlagen	0,00	0,00	0,00	0,00	0,00	0,00
20	+ Einz. a. d. Veräußerung v. Finanzanlagen	0,00	0,00	0,00	0,00	0,00	0,00
21	+ Einz. a. Beiträgen u. ä. Entgelten	0,00	0,00	0,00	0,00	0,00	0,00
22	+ Sonstige Investitionseinzahlungen	0,00	0,00	0,00	0,00	0,00	0,00
23	= Einzahlungen aus Investitionstätigkeit	0,00	0,00	0,00	0,00	0,00	0,00
24	- Ausz. Erwerb v. Grundstücken u. Gebäuden	0,00	0,00	0,00	0,00	0,00	0,00
25	- Ausz. f. Baumaßnahmen	0,00	0,00	0,00	0,00	0,00	0,00
26	- Ausz. Erwerb v. bewegl. Anlagevermögen	0,00	0,00	0,00	0,00	0,00	0,00
27	- Ausz. f. d. Erwerb v. Finanzanlagen	0,00	0,00	0,00	0,00	0,00	0,00
28	- Ausz. v. aktivierbaren Zuwendungen	0,00	0,00	0,00	0,00	0,00	0,00
29	- Sonstige Investitionsauszahlungen	0,00	0,00	0,00	0,00	0,00	0,00
30	= Auszahlungen aus Investitionstätigkeit	0,00	0,00	0,00	0,00	0,00	0,00
31	= Saldo Investitionstätigkeit (=Zellen 23 und 30)	0,00	0,00	0,00	0,00	0,00	0,00

Jahresabschluss 2021

Teilergebnishaushalt Produkt 010501 Zentrale Dienste für alle Organisationseinheiten

Stadt Beverungen

Nr.	Bezeichnung	Ergebnis des Vorjahres	Fortgeschriebener Ansatz des HHJ	davon Ermächtigungsübertragungen aus VJ	Ist-Ergebnis des HHJ	Vergleich Ansatz/Ist	Ermächtigungsübertragungen ins Folgejahr
01	Steuern und ähnliche Abgaben	0,00	0,00	0,00	0,00	0,00	0,00
02	+ Zuwendungen und allgemeine Umlagen	185,83	7.140,00	0,00	35,66	-7.104,34	0,00
03	+ Sonstige Transfererträge	0,00	0,00	0,00	0,00	0,00	0,00
04	+ Öffentlich-rechtliche Leistungsentgelte	0,00	0,00	0,00	0,00	0,00	0,00
05	+ Privatrechtliche Leistungsentgelte	0,00	0,00	0,00	0,00	0,00	0,00
06	+ Kostenerstattungen und Kostenumlagen	3.533,88	4.600,00	0,00	3.214,15	-1.385,85	0,00
07	+ Sonstige ordentliche Erträge	65,33	300,00	0,00	0,43	-299,57	0,00
08	+ Aktivierte Eigenleistung	0,00	0,00	0,00	0,00	0,00	0,00
09	+/-Bestandsveränderungen	0,00	0,00	0,00	0,00	0,00	0,00
10	= Ordentliche Erträge	3.785,04	12.040,00	0,00	3.250,24	-8.789,76	0,00
11	- Personalaufwendungen	70.616,79	56.654,00	0,00	30.132,20	-26.521,80	0,00
12	- Versorgungsaufwendungen	0,00	59.195,00	0,00	83.725,44	24.530,44	0,00
13	- Aufw. für Sach- und Dienstleistungen	13.827,88	17.398,00	0,00	12.972,25	-4.425,75	0,00
14	- Bilanzielle Abschreibung	7.107,92	12.820,00	0,00	7.201,33	-5.618,67	0,00
15	- Transferaufwendungen	0,00	0,00	0,00	0,00	0,00	0,00
16	- Sonstige ordentliche Aufwendungen	14.646,44	18.535,00	0,00	15.837,47	-2.697,53	0,00
17	= Ordentliche Aufwendungen	106.199,03	164.602,00	0,00	149.868,69	-14.733,31	0,00
18	= Ordentliches Ergebnis	-102.413,99	-152.562,00	0,00	-146.618,45	5.943,55	0,00
19	+ Finanzerträge	0,00	0,00	0,00	0,00	0,00	0,00
20	- Zinsen und ähnliche Aufwendungen	0,00	0,00	0,00	0,00	0,00	0,00
21	= Finanzergebnis (Zellen 19 und 20)	0,00	0,00	0,00	0,00	0,00	0,00
22	= Ergebnis der lfd. Verwaltungstätigkeit (Zellen 18 und 21)	-102.413,99	-152.562,00	0,00	-146.618,45	5.943,55	0,00
23	+ außerordentliche Erträge	0,00	0,00	0,00	0,00	0,00	0,00
24	- außerordentliche Aufwendungen	0,00	0,00	0,00	0,00	0,00	0,00
25	= Außerordentliches Ergebnis (Zellen 23 und 24)	0,00	0,00	0,00	0,00	0,00	0,00
26	= Ergebnis -vor Berücksichtigung der Internen LBZ (=Zellen 22 und 25)	-102.413,99	-152.562,00	0,00	-146.618,45	5.943,55	0,00
27	+ Erträge aus internen Leistungsbeziehungen	147.756,25	212.334,60	0,00	204.184,27	-8.150,33	0,00
28	- Aufw. aus internen Leistungsbeziehungen	45.342,26	58.572,60	0,00	57.565,82	-1.006,78	0,00
29	= Teilergebnis	0,00	1.200,00	0,00	0,00	-1.200,00	0,00

Jahresabschluss 2021

Teilfinanzhaushalt Produkt 010501 Zentrale Dienste für alle Organisationseinheiten

Stadt Beverungen

Nr.	Bezeichnung	Ergebnis des Vorjahres	Fortgeschriebener Ansatz des HHJ	davon Ermächtigungsübertragungen aus VJ	Ist-Ergebnis des HHJ	Vergleich Ansatz/Ist	Ermächtigungsübertragungen ins Folgejahr
18	+ Zuwendungen für Investitionsmaßnahmen	0,00	0,00	0,00	0,00	0,00	0,00
19	+ Einz. a. d. Veräußerung v. Sachanlagen	0,00	100,00	0,00	0,00	-100,00	0,00
20	+ Einz. a. d. Veräußerung v. Finanzanlagen	0,00	0,00	0,00	0,00	0,00	0,00
21	+ Einz. a. Beiträgen u. ä. Entgelten	0,00	0,00	0,00	0,00	0,00	0,00
22	+ Sonstige Investitionseinzahlungen	0,00	0,00	0,00	0,00	0,00	0,00
23	= Einzahlungen aus Investitionstätigkeit	0,00	100,00	0,00	0,00	-100,00	0,00
24	- Ausz. Erwerb v. Grundstücken u. Gebäuden	0,00	0,00	0,00	0,00	0,00	0,00
25	- Ausz. f. Baumaßnahmen	0,00	0,00	0,00	0,00	0,00	0,00
26	- Ausz. Erwerb v. bewegl. Anlagevermögen	-9.888,91	-11.000,00	0,00	-3.370,77	7.629,23	0,00
27	- Ausz. f. d. Erwerb v. Finanzanlagen	0,00	0,00	0,00	0,00	0,00	0,00
28	- Ausz. v. aktivierbaren Zuwendungen	0,00	0,00	0,00	0,00	0,00	0,00
29	- Sonstige Investitionsauszahlungen	0,00	0,00	0,00	0,00	0,00	0,00
30	= Auszahlungen aus Investitionstätigkeit	-9.888,91	-11.000,00	0,00	-3.370,77	7.629,23	0,00
31	= Saldo Investitionstätigkeit (=Zellen 23 und 30)	-9.888,91	-10.900,00	0,00	-3.370,77	7.529,23	0,00

Jahresabschluss 2021

Teilergebnishaushalt Produkt 010701 Personalmanagement							
Stadt Beverungen							
Nr.	Bezeichnung	Ergebnis des Vorjahres	Fortgeschriebener Ansatz des HHJ	davon Ermächtigungsübertragungen aus VJ	Ist-Ergebnis des HHJ	Vergleich Ansatz/Ist	Ermächtigungsübertragungen ins Folgejahr
01	Steuern und ähnliche Abgaben	0,00	0,00	0,00	0,00	0,00	0,00
02	+ Zuwendungen und allgemeine Umlagen	0,00	0,00	0,00	0,00	0,00	0,00
03	+ Sonstige Transfererträge	0,00	0,00	0,00	0,00	0,00	0,00
04	+ Öffentlich-rechtliche Leistungsentgelte	0,00	0,00	0,00	0,00	0,00	0,00
05	+ Privatrechtliche Leistungsentgelte	0,00	0,00	0,00	0,00	0,00	0,00
06	+ Kostenerstattungen und Kostenumlagen	12.373,31	13.350,00	0,00	15.586,64	2.236,64	0,00
07	+ Sonstige ordentliche Erträge	341,00	600,00	0,00	450,00	-150,00	0,00
08	+ Aktivierte Eigenleistung	0,00	0,00	0,00	0,00	0,00	0,00
09	+/-Bestandsveränderungen	0,00	0,00	0,00	0,00	0,00	0,00
10	= Ordentliche Erträge	12.714,31	13.950,00	0,00	16.036,64	2.086,64	0,00
11	- Personalaufwendungen	267.395,38	176.639,00	0,00	207.283,91	30.644,91	0,00
12	- Versorgungsaufwendungen	58.035,17	83.984,00	0,00	54.621,29	-29.362,71	0,00
13	- Aufw. für Sach- und Dienstleistungen	30.620,29	41.607,00	0,00	28.760,92	-12.846,08	0,00
14	- Bilanzielle Abschreibung	440,36	0,00	0,00	8,00	8,00	0,00
15	- Transferaufwendungen	0,00	0,00	0,00	0,00	0,00	0,00
16	- Sonstige ordentliche Aufwendungen	42.423,47	56.938,00	0,00	46.958,97	-9.979,03	0,00
17	= Ordentliche Aufwendungen	398.914,67	359.168,00	0,00	337.633,09	-21.534,91	0,00
18	= Ordentliches Ergebnis	-386.200,36	-345.218,00	0,00	-321.596,45	23.621,55	0,00
19	+ Finanzerträge	0,00	0,00	0,00	0,00	0,00	0,00
20	- Zinsen und ähnliche Aufwendungen	0,00	0,00	0,00	0,00	0,00	0,00
21	= Finanzergebnis (Zellen 19 und 20)	0,00	0,00	0,00	0,00	0,00	0,00
22	= Ergebnis der lfd. Verwaltungstätigkeit (Zellen 18 und 21)	-386.200,36	-345.218,00	0,00	-321.596,45	23.621,55	0,00
23	+ außerordentliche Erträge	0,00	0,00	0,00	0,00	0,00	0,00
24	- außerordentliche Aufwendungen	0,00	0,00	0,00	0,00	0,00	0,00
25	= Außerordentliches Ergebnis (Zellen 23 und 24)	0,00	0,00	0,00	0,00	0,00	0,00
26	= Ergebnis -vor Berücksichtigung der Internen LBZ (=Zellen 22 und 25)	-386.200,36	-345.218,00	0,00	-321.596,45	23.621,55	0,00
27	+ Erträge aus internen Leistungsbeziehungen	468.869,43	439.994,73	0,00	409.470,34	-30.524,39	0,00
28	- Aufw. aus internen Leistungsbeziehungen	82.669,07	94.776,73	0,00	87.873,89	-6.902,84	0,00
29	= Teilergebnis	0,00	0,00	0,00	0,00	0,00	0,00

Jahresabschluss 2021

Teilfinanzhaushalt Produkt 010701 Personalmanagement							
Stadt Beverungen							
Nr.	Bezeichnung	Ergebnis des Vorjahres	Fortgeschriebener Ansatz des HHJ	davon Ermächtigungsübertragungen aus VJ	Ist-Ergebnis des HHJ	Vergleich Ansatz/Ist	Ermächtigungsübertragungen ins Folgejahr
18	+ Zuwendungen für Investitionsmaßnahmen	0,00	0,00	0,00	0,00	0,00	0,00
19	+ Einz. a. d. Veräußerung v. Sachanlagen	0,00	0,00	0,00	0,00	0,00	0,00
20	+ Einz. a. d. Veräußerung v. Finanzanlagen	0,00	0,00	0,00	0,00	0,00	0,00
21	+ Einz. a. Beiträgen u. ä. Entgelten	0,00	0,00	0,00	0,00	0,00	0,00
22	+ Sonstige Investitionseinzahlungen	0,00	0,00	0,00	0,00	0,00	0,00
23	= Einzahlungen aus Investitionstätigkeit	0,00	0,00	0,00	0,00	0,00	0,00
24	- Ausz. Erwerb v. Grundstücken u. Gebäuden	0,00	0,00	0,00	0,00	0,00	0,00
25	- Ausz. f. Baumaßnahmen	0,00	0,00	0,00	0,00	0,00	0,00
26	- Ausz. Erwerb v. bewegl. Anlagevermögen	-432,51	0,00	0,00	0,00	0,00	0,00
27	- Ausz. f. d. Erwerb v. Finanzanlagen	-33.601,07	0,00	0,00	0,00	0,00	0,00
28	- Ausz. v. aktivierbaren Zuwendungen	0,00	0,00	0,00	0,00	0,00	0,00
29	- Sonstige Investitionsauszahlungen	0,00	0,00	0,00	0,00	0,00	0,00
30	= Auszahlungen aus Investitionstätigkeit	-34.033,58	0,00	0,00	0,00	0,00	0,00
31	= Saldo Investitionstätigkeit (=Zellen 23 und 30)	-34.033,58	0,00	0,00	0,00	0,00	0,00

Jahresabschluss 2021

Teilergebnishaushalt Produkt 010801 Finanzmanagement							
Stadt Beverungen							
Nr.	Bezeichnung	Ergebnis des Vorjahres	Fortgeschriebener Ansatz des HHJ	davon Ermächtigungsübertragungen aus VJ	Ist-Ergebnis des HHJ	Vergleich Ansatz/Ist	Ermächtigungsübertragungen ins Folgejahr
01	Steuern und ähnliche Abgaben	0,00	0,00	0,00	0,00	0,00	0,00
02	+ Zuwendungen und allgemeine Umlagen	0,00	0,00	0,00	0,00	0,00	0,00
03	+ Sonstige Transfererträge	0,00	0,00	0,00	0,00	0,00	0,00
04	+ Öffentlich-rechtliche Leistungsentgelte	189,00	100,00	0,00	141,00	41,00	0,00
05	+ Privatrechtliche Leistungsentgelte	0,00	0,00	0,00	0,00	0,00	0,00
06	+ Kostenerstattungen und Kostenumlagen	755,06	1.000,00	0,00	1.477,65	477,65	0,00
07	+ Sonstige ordentliche Erträge	11.153,10	200,00	0,00	0,00	-200,00	0,00
08	+ Aktivierte Eigenleistung	0,00	0,00	0,00	0,00	0,00	0,00
09	+/-Bestandsveränderungen	0,00	0,00	0,00	0,00	0,00	0,00
10	= Ordentliche Erträge	12.097,16	1.300,00	0,00	1.618,65	318,65	0,00
11	- Personalaufwendungen	212.024,78	187.755,00	0,00	140.485,74	-47.269,26	0,00
12	- Versorgungsaufwendungen	66.538,46	147.335,00	0,00	241.814,79	94.479,79	0,00
13	- Aufw. für Sach- und Dienstleistungen	77.754,53	89.724,00	0,00	78.029,44	-11.694,56	0,00
14	- Bilanzielle Abschreibung	13,49	0,00	0,00	20,45	20,45	0,00
15	- Transferaufwendungen	0,00	0,00	0,00	0,00	0,00	0,00
16	- Sonstige ordentliche Aufwendungen	22.190,72	29.904,00	0,00	23.201,97	-6.702,03	3.646,50
17	= Ordentliche Aufwendungen	378.521,98	454.718,00	0,00	483.552,39	28.834,39	3.646,50
18	= Ordentliches Ergebnis	-366.424,82	-453.418,00	0,00	-481.933,74	-28.515,74	-3.646,50
19	+ Finanzerträge	0,00	0,00	0,00	0,00	0,00	0,00
20	- Zinsen und ähnliche Aufwendungen	0,00	0,00	0,00	0,00	0,00	0,00
21	= Finanzergebnis (Zellen 19 und 20)	0,00	0,00	0,00	0,00	0,00	0,00
22	= Ergebnis der lfd. Verwaltungstätigkeit (Zellen 18 und 21)	-366.424,82	-453.418,00	0,00	-481.933,74	-28.515,74	-3.646,50
23	+ außerordentliche Erträge	0,00	0,00	0,00	0,00	0,00	0,00
24	- außerordentliche Aufwendungen	0,00	0,00	0,00	0,00	0,00	0,00
25	= Außerordentliches Ergebnis (Zellen 23 und 24)	0,00	0,00	0,00	0,00	0,00	0,00
26	= Ergebnis -vor Berücksichtigung der Internen LBZ (=Zellen 22 und 25)	-366.424,82	-453.418,00	0,00	-481.933,74	-28.515,74	-3.646,50
27	+ Erträge aus internen Leistungsbeziehungen	377.335,22	460.329,45	0,00	494.550,28	34.220,83	0,00
28	- Aufw. aus internen Leistungsbeziehungen	180.295,45	202.584,16	0,00	197.985,07	-4.599,09	0,00
29	= Teilergebnis	-169.385,05	-195.672,71	0,00	-185.368,53	10.304,18	-3.646,50

Jahresabschluss 2021

Teilfinanzhaushalt Produkt 010801 Finanzmanagement							
Stadt Beverungen							
Nr.	Bezeichnung	Ergebnis des Vorjahres	Fortgeschriebener Ansatz des HHJ	davon Ermächtigungsübertragungen aus VJ	Ist-Ergebnis des HHJ	Vergleich Ansatz/Ist	Ermächtigungsübertragungen ins Folgejahr
18	+ Zuwendungen für Investitionsmaßnahmen	0,00	0,00	0,00	0,00	0,00	0,00
19	+ Einz. a. d. Veräußerung v. Sachanlagen	0,00	0,00	0,00	0,00	0,00	0,00
20	+ Einz. a. d. Veräußerung v. Finanzanlagen	0,00	0,00	0,00	0,00	0,00	0,00
21	+ Einz. a. Beiträgen u. ä. Entgelten	0,00	0,00	0,00	0,00	0,00	0,00
22	+ Sonstige Investitionseinzahlungen	0,00	0,00	0,00	0,00	0,00	0,00
23	= Einzahlungen aus Investitionstätigkeit	0,00	0,00	0,00	0,00	0,00	0,00
24	- Ausz. Erwerb v. Grundstücken u. Gebäuden	0,00	0,00	0,00	0,00	0,00	0,00
25	- Ausz. f. Baumaßnahmen	0,00	0,00	0,00	0,00	0,00	0,00
26	- Ausz. Erwerb v. bewegl. Anlagevermögen	0,00	0,00	0,00	0,00	0,00	0,00
27	- Ausz. f. d. Erwerb v. Finanzanlagen	0,00	0,00	0,00	0,00	0,00	0,00
28	- Ausz. v. aktivierbaren Zuwendungen	0,00	0,00	0,00	0,00	0,00	0,00
29	- Sonstige Investitionsauszahlungen	0,00	0,00	0,00	0,00	0,00	0,00
30	= Auszahlungen aus Investitionstätigkeit	0,00	0,00	0,00	0,00	0,00	0,00
31	= Saldo Investitionstätigkeit (=Zellen 23 und 30)	0,00	0,00	0,00	0,00	0,00	0,00

Jahresabschluss 2021

Teilergebnishaushalt Produkt 010802 Zahlungsverkehr und Vollstreckung							
Stadt Beverungen							
Nr.	Bezeichnung	Ergebnis des Vorjahres	Fortgeschriebener Ansatz des HHJ	davon Ermächtigungsübertragungen aus VJ	Ist-Ergebnis des HHJ	Vergleich Ansatz/Ist	Ermächtigungsübertragungen ins Folgejahr
01	Steuern und ähnliche Abgaben	0,00	0,00	0,00	0,00	0,00	0,00
02	+ Zuwendungen und allgemeine Umlagen	0,00	0,00	0,00	0,00	0,00	0,00
03	+ Sonstige Transfererträge	0,00	0,00	0,00	0,00	0,00	0,00
04	+ Öffentlich-rechtliche Leistungsentgelte	0,00	0,00	0,00	0,00	0,00	0,00
05	+ Privatrechtliche Leistungsentgelte	0,00	0,00	0,00	0,00	0,00	0,00
06	+ Kostenerstattungen und Kostenumlagen	53,80	0,00	0,00	1.844,12	1.844,12	0,00
07	+ Sonstige ordentliche Erträge	40.684,89	37.600,00	0,00	38.186,89	586,89	0,00
08	+ Aktivierte Eigenleistung	0,00	0,00	0,00	0,00	0,00	0,00
09	+/-Bestandsveränderungen	0,00	0,00	0,00	0,00	0,00	0,00
10	= Ordentliche Erträge	40.738,69	37.600,00	0,00	40.031,01	2.431,01	0,00
11	- Personalaufwendungen	169.911,17	167.322,00	0,00	162.247,55	-5.074,45	0,00
12	- Versorgungsaufwendungen	1.523,75	3.340,00	0,00	5.097,25	1.757,25	0,00
13	- Aufw. für Sach- und Dienstleistungen	50.807,12	43.640,00	0,00	40.806,94	-2.833,06	0,00
14	- Bilanzielle Abschreibung	48,47	40,00	0,00	47,85	7,85	0,00
15	- Transferaufwendungen	0,00	0,00	0,00	0,00	0,00	0,00
16	- Sonstige ordentliche Aufwendungen	9.249,60	10.193,00	0,00	11.629,08	1.436,08	0,00
17	= Ordentliche Aufwendungen	231.540,11	224.535,00	0,00	219.828,67	-4.706,33	0,00
18	= Ordentliches Ergebnis	-190.801,42	-186.935,00	0,00	-179.797,66	7.137,34	0,00
19	+ Finanzerträge	0,00	0,00	0,00	0,00	0,00	0,00
20	- Zinsen und ähnliche Aufwendungen	0,00	0,00	0,00	0,00	0,00	0,00
21	= Finanzergebnis (Zellen 19 und 20)	0,00	0,00	0,00	0,00	0,00	0,00
22	= Ergebnis der lfd. Verwaltungstätigkeit (Zellen 18 und 21)	-190.801,42	-186.935,00	0,00	-179.797,66	7.137,34	0,00
23	+ außerordentliche Erträge	0,00	0,00	0,00	0,00	0,00	0,00
24	- außerordentliche Aufwendungen	0,00	0,00	0,00	0,00	0,00	0,00
25	= Außerordentliches Ergebnis (Zellen 23 und 24)	0,00	0,00	0,00	0,00	0,00	0,00
26	= Ergebnis -vor Berücksichtigung der Internen LBZ (=Zellen 22 und 25)	-190.801,42	-186.935,00	0,00	-179.797,66	7.137,34	0,00
27	+ Erträge aus internen Leistungsbeziehungen	211.526,48	216.551,73	0,00	206.629,27	-9.922,46	0,00
28	- Aufw. aus internen Leistungsbeziehungen	50.192,38	59.632,44	0,00	57.508,04	-2.124,40	0,00
29	= Teilergebnis	-29.467,32	-30.015,71	0,00	-30.676,43	-660,72	0,00

Jahresabschluss 2021

Teilfinanzhaushalt Produkt 010802 Zahlungsverkehr und Vollstreckung							
Stadt Beverungen							
Nr.	Bezeichnung	Ergebnis des Vorjahres	Fortgeschriebener Ansatz des HHJ	davon Ermächtigungsübertragungen aus VJ	Ist-Ergebnis des HHJ	Vergleich Ansatz/Ist	Ermächtigungsübertragungen ins Folgejahr
18	+ Zuwendungen für Investitionsmaßnahmen	0,00	0,00	0,00	0,00	0,00	0,00
19	+ Einz. a. d. Veräußerung v. Sachanlagen	0,00	0,00	0,00	0,00	0,00	0,00
20	+ Einz. a. d. Veräußerung v. Finanzanlagen	0,00	0,00	0,00	0,00	0,00	0,00
21	+ Einz. a. Beiträgen u. ä. Entgelten	0,00	0,00	0,00	0,00	0,00	0,00
22	+ Sonstige Investitionseinzahlungen	0,00	0,00	0,00	0,00	0,00	0,00
23	= Einzahlungen aus Investitionstätigkeit	0,00	0,00	0,00	0,00	0,00	0,00
24	- Ausz. Erwerb v. Grundstücken u. Gebäuden	0,00	0,00	0,00	0,00	0,00	0,00
25	- Ausz. f. Baumaßnahmen	0,00	0,00	0,00	0,00	0,00	0,00
26	- Ausz. Erwerb v. bewegl. Anlagevermögen	0,00	0,00	0,00	0,00	0,00	0,00
27	- Ausz. f. d. Erwerb v. Finanzanlagen	0,00	0,00	0,00	0,00	0,00	0,00
28	- Ausz. v. aktivierbaren Zuwendungen	0,00	0,00	0,00	0,00	0,00	0,00
29	- Sonstige Investitionsauszahlungen	0,00	0,00	0,00	0,00	0,00	0,00
30	= Auszahlungen aus Investitionstätigkeit	0,00	0,00	0,00	0,00	0,00	0,00
31	= Saldo Investitionstätigkeit (=Zellen 23 und 30)	0,00	0,00	0,00	0,00	0,00	0,00

Jahresabschluss 2021

Teilergebnishaushalt Produkt 010804 Beteiligungen							
Stadt Beverungen							
Nr.	Bezeichnung	Ergebnis des Vorjahres	Fortgeschriebener Ansatz des HHJ	davon Ermächtigungsübertragungen aus VJ	Ist-Ergebnis des HHJ	Vergleich Ansatz/Ist	Ermächtigungsübertragungen ins Folgejahr
01	Steuern und ähnliche Abgaben	0,00	0,00	0,00	0,00	0,00	0,00
02	+ Zuwendungen und allgemeine Umlagen	0,00	0,00	0,00	0,00	0,00	0,00
03	+ Sonstige Transfererträge	0,00	0,00	0,00	0,00	0,00	0,00
04	+ Öffentlich-rechtliche Leistungsentgelte	0,00	0,00	0,00	0,00	0,00	0,00
05	+ Privatrechtliche Leistungsentgelte	0,00	0,00	0,00	0,00	0,00	0,00
06	+ Kostenerstattungen und Kostenumlagen	578.844,29	529.650,00	0,00	634.572,96	104.922,96	0,00
07	+ Sonstige ordentliche Erträge	0,00	0,00	0,00	0,00	0,00	0,00
08	+ Aktivierte Eigenleistung	0,00	0,00	0,00	0,00	0,00	0,00
09	+/-Bestandsveränderungen	0,00	0,00	0,00	0,00	0,00	0,00
10	= Ordentliche Erträge	578.844,29	529.650,00	0,00	634.572,96	104.922,96	0,00
11	- Personalaufwendungen	27.015,09	9.246,00	0,00	-16.344,16	-25.590,16	0,00
12	- Versorgungsaufwendungen	20.276,89	51.940,00	0,00	76.353,10	24.413,10	0,00
13	- Aufw. für Sach- und Dienstleistungen	10.384,12	9.444,00	0,00	9.447,54	3,54	0,00
14	- Bilanzielle Abschreibung	80,64	0,00	0,00	75,90	75,90	0,00
15	- Transferaufwendungen	3.062.105,90	3.598.585,00	0,00	3.128.954,05	-469.630,95	0,00
16	- Sonstige ordentliche Aufwendungen	16.805,07	15.569,00	0,00	14.878,81	-690,19	0,00
17	= Ordentliche Aufwendungen	3.136.667,71	3.684.784,00	0,00	3.213.365,24	-471.418,76	0,00
18	= Ordentliches Ergebnis	-2.557.823,42	-3.155.134,00	0,00	-2.578.792,28	576.341,72	0,00
19	+ Finanzerträge	390.000,00	390.000,00	0,00	390.059,45	59,45	0,00
20	- Zinsen und ähnliche Aufwendungen	0,00	0,00	0,00	0,00	0,00	0,00
21	= Finanzergebnis (Zellen 19 und 20)	390.000,00	390.000,00	0,00	390.059,45	59,45	0,00
22	= Ergebnis der lfd. Verwaltungstätigkeit (Zellen 18 und 21)	-2.167.823,42	-2.765.134,00	0,00	-2.188.732,83	576.401,17	0,00
23	+ außerordentliche Erträge	0,00	0,00	0,00	0,00	0,00	0,00
24	- außerordentliche Aufwendungen	0,00	0,00	0,00	0,00	0,00	0,00
25	= Außerordentliches Ergebnis (Zellen 23 und 24)	0,00	0,00	0,00	0,00	0,00	0,00
26	= Ergebnis -vor Berücksichtigung der Internen LBZ (=Zellen 22 und 25)	-2.167.823,42	-2.765.134,00	0,00	-2.188.732,83	576.401,17	0,00
27	+ Erträge aus internen Leistungsbeziehungen	0,00	0,00	0,00	0,00	0,00	0,00
28	- Aufw. aus internen Leistungsbeziehungen	649.945,04	653.235,26	0,00	704.429,28	51.194,02	0,00
29	= Teilergebnis	-2.817.768,46	-3.418.369,26	0,00	-2.893.162,11	525.207,15	0,00

Jahresabschluss 2021

Teilfinanzhaushalt Produkt 010804 Beteiligungen							
Stadt Beverungen							
Nr.	Bezeichnung	Ergebnis des Vorjahres	Fortgeschriebener Ansatz des HHJ	davon Ermächtigungsträgungen aus VJ	Ist-Ergebnis des HHJ	Vergleich Ansatz/Ist	Ermächtigungsträgungen ins Folgejahr
18	+ Zuwendungen für Investitionsmaßnahmen	0,00	0,00	0,00	0,00	0,00	0,00
19	+ Einz. a. d. Veräußerung v. Sachanlagen	0,00	0,00	0,00	0,00	0,00	0,00
20	+ Einz. a. d. Veräußerung v. Finanzanlagen	0,00	0,00	0,00	0,00	0,00	0,00
21	+ Einz. a. Beiträgen u. ä. Entgelten	0,00	0,00	0,00	0,00	0,00	0,00
22	+ Sonstige Investitionseinzahlungen	0,00	0,00	0,00	0,00	0,00	0,00
23	= Einzahlungen aus Investitionstätigkeit	0,00	0,00	0,00	0,00	0,00	0,00
24	- Ausz. Erwerb v. Grundstücken u. Gebäuden	0,00	0,00	0,00	0,00	0,00	0,00
25	- Ausz. f. Baumaßnahmen	0,00	0,00	0,00	0,00	0,00	0,00
26	- Ausz. Erwerb v. bewegl. Anlagevermögen	0,00	0,00	0,00	0,00	0,00	0,00
27	- Ausz. f. d. Erwerb v. Finanzanlagen	0,00	0,00	0,00	0,00	0,00	0,00
28	- Ausz. v. aktivierbaren Zuwendungen	0,00	0,00	0,00	0,00	0,00	0,00
29	- Sonstige Investitionsauszahlungen	0,00	0,00	0,00	0,00	0,00	0,00
30	= Auszahlungen aus Investitionstätigkeit	0,00	0,00	0,00	0,00	0,00	0,00
31	= Saldo Investitionstätigkeit (=Zellen 23 und 30)	0,00	0,00	0,00	0,00	0,00	0,00

Jahresabschluss 2021

Teilergebnishaushalt Produkt 010901 Dienstleistungen im IT-Bereich							
Stadt Beverungen							
Nr.	Bezeichnung	Ergebnis des Vorjahres	Fortgeschriebener Ansatz des HHJ	davon Ermächtigungsübertragungen aus VJ	Ist-Ergebnis des HHJ	Vergleich Ansatz/Ist	Ermächtigungsübertragungen ins Folgejahr
01	Steuern und ähnliche Abgaben	0,00	0,00	0,00	0,00	0,00	0,00
02	+ Zuwendungen und allgemeine Umlagen	0,00	1.025,00	0,00	0,00	-1.025,00	0,00
03	+ Sonstige Transfererträge	0,00	0,00	0,00	0,00	0,00	0,00
04	+ Öffentlich-rechtliche Leistungsentgelte	0,00	0,00	0,00	0,00	0,00	0,00
05	+ Privatrechtliche Leistungsentgelte	0,00	100,00	0,00	0,00	-100,00	0,00
06	+ Kostenerstattungen und Kostenumlagen	672,49	1.300,00	0,00	271,80	-1.028,20	0,00
07	+ Sonstige ordentliche Erträge	0,00	0,00	0,00	0,00	0,00	0,00
08	+ Aktivierte Eigenleistung	0,00	0,00	0,00	0,00	0,00	0,00
09	+/-Bestandsveränderungen	0,00	0,00	0,00	0,00	0,00	0,00
10	= Ordentliche Erträge	672,49	2.425,00	0,00	271,80	-2.153,20	0,00
11	- Personalaufwendungen	97.641,22	57.510,00	0,00	54.291,31	-3.218,69	0,00
12	- Versorgungsaufwendungen	0,00	0,00	0,00	0,00	0,00	0,00
13	- Aufw. für Sach- und Dienstleistungen	92.966,85	138.690,00	0,00	150.571,72	11.881,72	0,00
14	- Bilanzielle Abschreibung	602,48	1.315,00	0,00	307,49	-1.007,51	0,00
15	- Transferaufwendungen	0,00	0,00	0,00	0,00	0,00	0,00
16	- Sonstige ordentliche Aufwendungen	5.431,39	5.867,00	0,00	6.146,58	279,58	0,00
17	= Ordentliche Aufwendungen	196.641,94	203.382,00	0,00	211.317,10	7.935,10	0,00
18	= Ordentliches Ergebnis	-195.969,45	-200.957,00	0,00	-211.045,30	-10.088,30	0,00
19	+ Finanzerträge	0,00	0,00	0,00	0,00	0,00	0,00
20	- Zinsen und ähnliche Aufwendungen	0,00	0,00	0,00	0,00	0,00	0,00
21	= Finanzergebnis (Zellen 19 und 20)	0,00	0,00	0,00	0,00	0,00	0,00
22	= Ergebnis der lfd. Verwaltungstätigkeit (Zellen 18 und 21)	-195.969,45	-200.957,00	0,00	-211.045,30	-10.088,30	0,00
23	+ außerordentliche Erträge	0,00	0,00	0,00	0,00	0,00	0,00
24	- außerordentliche Aufwendungen	0,00	0,00	0,00	0,00	0,00	0,00
25	= Außerordentliches Ergebnis (Zellen 23 und 24)	0,00	0,00	0,00	0,00	0,00	0,00
26	= Ergebnis -vor Berücksichtigung der Internen LBZ (=Zellen 22 und 25)	-195.969,45	-200.957,00	0,00	-211.045,30	-10.088,30	0,00
27	+ Erträge aus internen Leistungsbeziehungen	220.852,21	223.976,11	0,00	233.018,67	9.042,56	0,00
28	- Aufw. aus internen Leistungsbeziehungen	24.882,76	23.019,11	0,00	21.973,37	-1.045,74	0,00
29	= Teilergebnis	0,00	0,00	0,00	0,00	0,00	0,00

Jahresabschluss 2021

Teilfinanzhaushalt Produkt 010901 Dienstleistungen im IT-Bereich							
Stadt Beverungen							
Nr.	Bezeichnung	Ergebnis des Vorjahres	Fortgeschriebener Ansatz des HHJ	davon Ermächtigungsträgungen aus VJ	Ist-Ergebnis des HHJ	Vergleich Ansatz/Ist	Ermächtigungsträgungen ins Folgejahr
18	+ Zuwendungen für Investitionsmaßnahmen	0,00	0,00	0,00	0,00	0,00	0,00
19	+ Einz. a. d. Veräußerung v. Sachanlagen	0,00	0,00	0,00	0,00	0,00	0,00
20	+ Einz. a. d. Veräußerung v. Finanzanlagen	0,00	0,00	0,00	0,00	0,00	0,00
21	+ Einz. a. Beiträgen u. ä. Entgelten	0,00	0,00	0,00	0,00	0,00	0,00
22	+ Sonstige Investitionseinzahlungen	0,00	0,00	0,00	0,00	0,00	0,00
23	= Einzahlungen aus Investitionstätigkeit	0,00	0,00	0,00	0,00	0,00	0,00
24	- Ausz. Erwerb v. Grundstücken u. Gebäuden	0,00	0,00	0,00	0,00	0,00	0,00
25	- Ausz. f. Baumaßnahmen	0,00	0,00	0,00	0,00	0,00	0,00
26	- Ausz. Erwerb v. bewegl. Anlagevermögen	-20.488,02	-32.600,00	0,00	-29.274,17	3.325,83	0,00
27	- Ausz. f. d. Erwerb v. Finanzanlagen	0,00	0,00	0,00	0,00	0,00	0,00
28	- Ausz. v. aktivierbaren Zuwendungen	0,00	0,00	0,00	0,00	0,00	0,00
29	- Sonstige Investitionsauszahlungen	0,00	0,00	0,00	0,00	0,00	0,00
30	= Auszahlungen aus Investitionstätigkeit	-20.488,02	-32.600,00	0,00	-29.274,17	3.325,83	0,00
31	= Saldo Investitionstätigkeit (=Zellen 23 und 30)	-20.488,02	-32.600,00	0,00	-29.274,17	3.325,83	0,00

Jahresabschluss 2021

Teilergebnishaushalt Produkt 011003 Grundstücksangelegenheiten

Stadt Beverungen

Nr.	Bezeichnung	Ergebnis des Vorjahres	Fortgeschriebener Ansatz des HHJ	davon Ermächtigungsübertragungen aus VJ	Ist-Ergebnis des HHJ	Vergleich Ansatz/Ist	Ermächtigungsübertragungen ins Folgejahr
01	Steuern und ähnliche Abgaben	0,00	0,00	0,00	0,00	0,00	0,00
02	+ Zuwendungen und allgemeine Umlagen	0,00	0,00	0,00	0,00	0,00	0,00
03	+ Sonstige Transfererträge	0,00	0,00	0,00	0,00	0,00	0,00
04	+ Öffentlich-rechtliche Leistungsentgelte	100,00	150,00	0,00	210,68	60,68	0,00
05	+ Privatrechtliche Leistungsentgelte	100.317,44	102.165,00	0,00	95.652,15	-6.512,85	0,00
06	+ Kostenerstattungen und Kostenumlagen	8.350,96	6.440,00	0,00	7.999,45	1.559,45	0,00
07	+ Sonstige ordentliche Erträge	19.027,19	432.000,00	0,00	407.233,07	-24.766,93	0,00
08	+ Aktivierte Eigenleistung	0,00	0,00	0,00	0,00	0,00	0,00
09	+/-Bestandsveränderungen	0,00	0,00	0,00	0,00	0,00	0,00
10	= Ordentliche Erträge	127.795,59	540.755,00	0,00	511.095,35	-29.659,65	0,00
11	- Personalaufwendungen	26.243,74	24.163,00	0,00	27.781,63	3.618,63	0,00
12	- Versorgungsaufwendungen	816,94	1.670,00	0,00	2.548,65	878,65	0,00
13	- Aufw. für Sach- und Dienstleistungen	20.391,79	26.646,00	0,00	20.332,91	-6.313,09	0,00
14	- Bilanzielle Abschreibung	3,88	0,00	0,00	3,07	3,07	0,00
15	- Transferaufwendungen	0,00	0,00	0,00	0,00	0,00	0,00
16	- Sonstige ordentliche Aufwendungen	76.109,15	87.163,00	0,00	81.348,89	-5.814,11	0,00
17	= Ordentliche Aufwendungen	123.565,50	139.642,00	0,00	132.015,15	-7.626,85	0,00
18	= Ordentliches Ergebnis	4.230,09	401.113,00	0,00	379.080,20	-22.032,80	0,00
19	+ Finanzerträge	0,00	0,00	0,00	0,00	0,00	0,00
20	- Zinsen und ähnliche Aufwendungen	0,00	0,00	0,00	0,00	0,00	0,00
21	= Finanzergebnis (Zellen 19 und 20)	0,00	0,00	0,00	0,00	0,00	0,00
22	= Ergebnis der lfd. Verwaltungstätigkeit (Zellen 18 und 21)	4.230,09	401.113,00	0,00	379.080,20	-22.032,80	0,00
23	+ außerordentliche Erträge	0,00	0,00	0,00	0,00	0,00	0,00
24	- außerordentliche Aufwendungen	0,00	0,00	0,00	0,00	0,00	0,00
25	= Außerordentliches Ergebnis (Zellen 23 und 24)	0,00	0,00	0,00	0,00	0,00	0,00
26	= Ergebnis -vor Berücksichtigung der Internen LBZ (=Zellen 22 und 25)	4.230,09	401.113,00	0,00	379.080,20	-22.032,80	0,00
27	+ Erträge aus internen Leistungsbeziehungen	31.350,77	34.509,69	0,00	34.450,61	-59,08	0,00
28	- Aufw. aus internen Leistungsbeziehungen	42.530,48	51.109,37	0,00	46.606,83	-4.502,54	0,00
29	= Teilergebnis	-6.949,62	384.513,32	0,00	366.923,98	-17.589,34	0,00

Jahresabschluss 2021

Teilfinanzhaushalt Produkt 011003 Grundstücksangelegenheiten							
Stadt Beverungen							
Nr.	Bezeichnung	Ergebnis des Vorjahres	Fortgeschriebener Ansatz des HHJ	davon Ermächtigungsträgungen aus VJ	Ist-Ergebnis des HHJ	Vergleich Ansatz/Ist	Ermächtigungsträgungen ins Folgejahr
18	+ Zuwendungen für Investitionsmaßnahmen	0,00	0,00	0,00	0,00	0,00	0,00
19	+ Einz. a. d. Veräußerung v. Sachanlagen	81.456,51	869.000,00	0,00	844.002,78	-24.997,22	0,00
20	+ Einz. a. d. Veräußerung v. Finanzanlagen	0,00	0,00	0,00	0,00	0,00	0,00
21	+ Einz. a. Beiträgen u. ä. Entgelten	0,00	0,00	0,00	0,00	0,00	0,00
22	+ Sonstige Investitionseinzahlungen	0,00	0,00	0,00	0,00	0,00	0,00
23	= Einzahlungen aus Investitionstätigkeit	81.456,51	869.000,00	0,00	844.002,78	-24.997,22	0,00
24	- Ausz. Erwerb v. Grundstücken u. Gebäuden	-631.845,94	-10.000,00	0,00	7.644,40	17.644,40	0,00
25	- Ausz. f. Baumaßnahmen	0,00	0,00	0,00	0,00	0,00	0,00
26	- Ausz. Erwerb v. bewegl. Anlagevermögen	0,00	0,00	0,00	0,00	0,00	0,00
27	- Ausz. f. d. Erwerb v. Finanzanlagen	0,00	0,00	0,00	0,00	0,00	0,00
28	- Ausz. v. aktivierbaren Zuwendungen	0,00	0,00	0,00	0,00	0,00	0,00
29	- Sonstige Investitionsauszahlungen	0,00	0,00	0,00	0,00	0,00	0,00
30	= Auszahlungen aus Investitionstätigkeit	-631.845,94	-10.000,00	0,00	7.644,40	17.644,40	0,00
31	= Saldo Investitionstätigkeit (=Zellen 23 und 30)	-550.389,43	859.000,00	0,00	851.647,18	-7.352,82	0,00

Jahresabschluss 2021

Teilergebnishaushalt Produkt 020101 Ordnungswesen							
Stadt Beverungen							
Nr.	Bezeichnung	Ergebnis des Vorjahres	Fortgeschriebener Ansatz des HHJ	davon Ermächtigungsübertragungen aus VJ	Ist-Ergebnis des HHJ	Vergleich Ansatz/Ist	Ermächtigungsübertragungen ins Folgejahr
01	Steuern und ähnliche Abgaben	0,00	0,00	0,00	0,00	0,00	0,00
02	+ Zuwendungen und allgemeine Umlagen	0,00	3.000,00	0,00	0,00	-3.000,00	0,00
03	+ Sonstige Transfererträge	0,00	0,00	0,00	0,00	0,00	0,00
04	+ Öffentlich-rechtliche Leistungsentgelte	5.870,46	7.000,00	0,00	18.028,36	11.028,36	0,00
05	+ Privatrechtliche Leistungsentgelte	220,00	300,00	0,00	316,63	16,63	0,00
06	+ Kostenerstattungen und Kostenumlagen	16.461,40	5.000,00	0,00	6.657,45	1.657,45	0,00
07	+ Sonstige ordentliche Erträge	10.452,38	6.000,00	0,00	6.434,72	434,72	0,00
08	+ Aktivierte Eigenleistung	0,00	0,00	0,00	0,00	0,00	0,00
09	+/-Bestandsveränderungen	0,00	0,00	0,00	0,00	0,00	0,00
10	= Ordentliche Erträge	33.004,24	21.300,00	0,00	31.437,16	10.137,16	0,00
11	- Personalaufwendungen	151.084,60	138.999,00	0,00	126.135,44	-12.863,56	0,00
12	- Versorgungsaufwendungen	3.783,38	8.180,00	0,00	12.638,20	4.458,20	0,00
13	- Aufw. für Sach- und Dienstleistungen	78.837,12	101.916,00	0,00	100.193,42	-1.722,58	0,00
14	- Bilanzielle Abschreibung	752,34	3.000,00	0,00	10,43	-2.989,57	0,00
15	- Transferaufwendungen	18.678,24	20.000,00	0,00	18.682,52	-1.317,48	0,00
16	- Sonstige ordentliche Aufwendungen	10.144,56	13.854,00	0,00	11.451,87	-2.402,13	0,00
17	= Ordentliche Aufwendungen	263.280,24	285.949,00	0,00	269.111,88	-16.837,12	0,00
18	= Ordentliches Ergebnis	-230.276,00	-264.649,00	0,00	-237.674,72	26.974,28	0,00
19	+ Finanzerträge	0,00	0,00	0,00	0,00	0,00	0,00
20	- Zinsen und ähnliche Aufwendungen	0,00	0,00	0,00	0,00	0,00	0,00
21	= Finanzergebnis (Zellen 19 und 20)	0,00	0,00	0,00	0,00	0,00	0,00
22	= Ergebnis der lfd. Verwaltungstätigkeit (Zellen 18 und 21)	-230.276,00	-264.649,00	0,00	-237.674,72	26.974,28	0,00
23	+ außerordentliche Erträge	0,00	0,00	0,00	0,00	0,00	0,00
24	- außerordentliche Aufwendungen	0,00	0,00	0,00	0,00	0,00	0,00
25	= Außerordentliches Ergebnis (Zellen 23 und 24)	0,00	0,00	0,00	0,00	0,00	0,00
26	= Ergebnis -vor Berücksichtigung der Internen LBZ (=Zellen 22 und 25)	-230.276,00	-264.649,00	0,00	-237.674,72	26.974,28	0,00
27	+ Erträge aus internen Leistungsbeziehungen	0,00	0,00	0,00	0,00	0,00	0,00
28	- Aufw. aus internen Leistungsbeziehungen	44.559,92	45.831,75	0,00	48.447,57	2.615,82	0,00
29	= Teilergebnis	-274.835,92	-310.480,75	0,00	-286.122,29	24.358,46	0,00

Jahresabschluss 2021

Teilfinanzhaushalt Produkt 020101 Ordnungswesen							
Stadt Beverungen							
Nr.	Bezeichnung	Ergebnis des Vorjahres	Fortgeschriebener Ansatz des HHJ	davon Ermächtigungsübertragungen aus VJ	Ist-Ergebnis des HHJ	Vergleich Ansatz/Ist	Ermächtigungsübertragungen ins Folgejahr
18	+ Zuwendungen für Investitionsmaßnahmen	0,00	0,00	0,00	0,00	0,00	0,00
19	+ Einz. a. d. Veräußerung v. Sachanlagen	0,00	0,00	0,00	0,00	0,00	0,00
20	+ Einz. a. d. Veräußerung v. Finanzanlagen	0,00	0,00	0,00	0,00	0,00	0,00
21	+ Einz. a. Beiträgen u. ä. Entgelten	0,00	0,00	0,00	0,00	0,00	0,00
22	+ Sonstige Investitionseinzahlungen	0,00	0,00	0,00	0,00	0,00	0,00
23	= Einzahlungen aus Investitionstätigkeit	0,00	0,00	0,00	0,00	0,00	0,00
24	- Ausz. Erwerb v. Grundstücken u. Gebäuden	0,00	0,00	0,00	0,00	0,00	0,00
25	- Ausz. f. Baumaßnahmen	0,00	0,00	0,00	0,00	0,00	0,00
26	- Ausz. Erwerb v. bewegl. Anlagevermögen	-1.264,43	-3.000,00	0,00	0,00	3.000,00	0,00
27	- Ausz. f. d. Erwerb v. Finanzanlagen	0,00	0,00	0,00	0,00	0,00	0,00
28	- Ausz. v. aktivierbaren Zuwendungen	0,00	0,00	0,00	0,00	0,00	0,00
29	- Sonstige Investitionsauszahlungen	0,00	0,00	0,00	0,00	0,00	0,00
30	= Auszahlungen aus Investitionstätigkeit	-1.264,43	-3.000,00	0,00	0,00	3.000,00	0,00
31	= Saldo Investitionstätigkeit (=Zellen 23 und 30)	-1.264,43	-3.000,00	0,00	0,00	3.000,00	0,00

Jahresabschluss 2021

Teilergebnishaushalt Produkt 020201 Gewerbeangelegenheiten							
Stadt Beverungen							
Nr.	Bezeichnung	Ergebnis des Vorjahres	Fortgeschriebener Ansatz des HHJ	davon Ermächtigungsübertragungen aus VJ	Ist-Ergebnis des HHJ	Vergleich Ansatz/Ist	Ermächtigungsübertragungen ins Folgejahr
01	Steuern und ähnliche Abgaben	0,00	0,00	0,00	0,00	0,00	0,00
02	+ Zuwendungen und allgemeine Umlagen	0,00	0,00	0,00	0,00	0,00	0,00
03	+ Sonstige Transfererträge	0,00	0,00	0,00	0,00	0,00	0,00
04	+ Öffentlich-rechtliche Leistungsentgelte	8.660,08	10.100,00	0,00	9.338,72	-761,28	0,00
05	+ Privatrechtliche Leistungsentgelte	0,00	0,00	0,00	0,00	0,00	0,00
06	+ Kostenerstattungen und Kostenumlagen	11,94	0,00	0,00	0,00	0,00	0,00
07	+ Sonstige ordentliche Erträge	276,90	150,00	0,00	0,00	-150,00	0,00
08	+ Aktivierte Eigenleistung	0,00	0,00	0,00	0,00	0,00	0,00
09	+/-Bestandsveränderungen	0,00	0,00	0,00	0,00	0,00	0,00
10	= Ordentliche Erträge	8.948,92	10.250,00	0,00	9.338,72	-911,28	0,00
11	- Personalaufwendungen	38.096,17	39.346,00	0,00	35.716,31	-3.629,69	0,00
12	- Versorgungsaufwendungen	0,00	0,00	0,00	0,00	0,00	0,00
13	- Aufw. für Sach- und Dienstleistungen	4.692,04	15.758,00	0,00	5.829,36	-9.928,64	0,00
14	- Bilanzielle Abschreibung	3,30	0,00	0,00	3,28	3,28	0,00
15	- Transferaufwendungen	0,00	0,00	0,00	0,00	0,00	0,00
16	- Sonstige ordentliche Aufwendungen	2.578,26	3.074,00	0,00	2.499,15	-574,85	0,00
17	= Ordentliche Aufwendungen	45.369,77	58.178,00	0,00	44.048,10	-14.129,90	0,00
18	= Ordentliches Ergebnis	-36.420,85	-47.928,00	0,00	-34.709,38	13.218,62	0,00
19	+ Finanzerträge	0,00	0,00	0,00	0,00	0,00	0,00
20	- Zinsen und ähnliche Aufwendungen	0,00	0,00	0,00	0,00	0,00	0,00
21	= Finanzergebnis (Zellen 19 und 20)	0,00	0,00	0,00	0,00	0,00	0,00
22	= Ergebnis der lfd. Verwaltungstätigkeit (Zellen 18 und 21)	-36.420,85	-47.928,00	0,00	-34.709,38	13.218,62	0,00
23	+ außerordentliche Erträge	0,00	0,00	0,00	0,00	0,00	0,00
24	- außerordentliche Aufwendungen	0,00	0,00	0,00	0,00	0,00	0,00
25	= Außerordentliches Ergebnis (Zellen 23 und 24)	0,00	0,00	0,00	0,00	0,00	0,00
26	= Ergebnis -vor Berücksichtigung der Internen LBZ (=Zellen 22 und 25)	-36.420,85	-47.928,00	0,00	-34.709,38	13.218,62	0,00
27	+ Erträge aus internen Leistungsbeziehungen	0,00	0,00	0,00	0,00	0,00	0,00
28	- Aufw. aus internen Leistungsbeziehungen	20.132,49	22.903,58	0,00	23.213,80	310,22	0,00
29	= Teilergebnis	-56.553,34	-70.831,58	0,00	-57.923,18	12.908,40	0,00

Jahresabschluss 2021

Teilfinanzhaushalt Produkt 020201 Gewerbeangelegenheiten							
Stadt Beverungen							
Nr.	Bezeichnung	Ergebnis des Vorjahres	Fortgeschriebener Ansatz des HHJ	davon Ermächtigungsübertragungen aus VJ	Ist-Ergebnis des HHJ	Vergleich Ansatz/Ist	Ermächtigungsübertragungen ins Folgejahr
18	+ Zuwendungen für Investitionsmaßnahmen	0,00	0,00	0,00	0,00	0,00	0,00
19	+ Einz. a. d. Veräußerung v. Sachanlagen	0,00	0,00	0,00	0,00	0,00	0,00
20	+ Einz. a. d. Veräußerung v. Finanzanlagen	0,00	0,00	0,00	0,00	0,00	0,00
21	+ Einz. a. Beiträgen u. ä. Entgelten	0,00	0,00	0,00	0,00	0,00	0,00
22	+ Sonstige Investitionseinzahlungen	0,00	0,00	0,00	0,00	0,00	0,00
23	= Einzahlungen aus Investitionstätigkeit	0,00	0,00	0,00	0,00	0,00	0,00
24	- Ausz. Erwerb v. Grundstücken u. Gebäuden	0,00	0,00	0,00	0,00	0,00	0,00
25	- Ausz. f. Baumaßnahmen	0,00	0,00	0,00	0,00	0,00	0,00
26	- Ausz. Erwerb v. bewegl. Anlagevermögen	0,00	0,00	0,00	0,00	0,00	0,00
27	- Ausz. f. d. Erwerb v. Finanzanlagen	0,00	0,00	0,00	0,00	0,00	0,00
28	- Ausz. v. aktivierbaren Zuwendungen	0,00	0,00	0,00	0,00	0,00	0,00
29	- Sonstige Investitionsauszahlungen	0,00	0,00	0,00	0,00	0,00	0,00
30	= Auszahlungen aus Investitionstätigkeit	0,00	0,00	0,00	0,00	0,00	0,00
31	= Saldo Investitionstätigkeit (=Zellen 23 und 30)	0,00	0,00	0,00	0,00	0,00	0,00

Jahresabschluss 2021

Teilergebnishaushalt Produkt 020301 Verkehrsangelegenheiten							
Stadt Beverungen							
Nr.	Bezeichnung	Ergebnis des Vorjahres	Fortgeschriebener Ansatz des HHJ	davon Ermächtigungsübertragungen aus VJ	Ist-Ergebnis des HHJ	Vergleich Ansatz/Ist	Ermächtigungsübertragungen ins Folgejahr
01	Steuern und ähnliche Abgaben	0,00	0,00	0,00	0,00	0,00	0,00
02	+ Zuwendungen und allgemeine Umlagen	199,94	1.200,00	0,00	199,94	-1.000,06	0,00
03	+ Sonstige Transfererträge	0,00	0,00	0,00	0,00	0,00	0,00
04	+ Öffentlich-rechtliche Leistungsentgelte	0,00	0,00	0,00	0,00	0,00	0,00
05	+ Privatrechtliche Leistungsentgelte	0,00	0,00	0,00	0,00	0,00	0,00
06	+ Kostenerstattungen und Kostenumlagen	11,55	0,00	0,00	308,45	308,45	0,00
07	+ Sonstige ordentliche Erträge	39.601,50	30.000,00	0,00	16.062,50	-13.937,50	0,00
08	+ Aktivierte Eigenleistung	0,00	0,00	0,00	0,00	0,00	0,00
09	+/-Bestandsveränderungen	0,00	0,00	0,00	0,00	0,00	0,00
10	= Ordentliche Erträge	39.812,99	31.200,00	0,00	16.570,89	-14.629,11	0,00
11	- Personalaufwendungen	65.977,36	68.848,00	0,00	54.584,98	-14.263,02	0,00
12	- Versorgungsaufwendungen	0,00	0,00	0,00	0,00	0,00	0,00
13	- Aufw. für Sach- und Dienstleistungen	6.899,63	6.076,00	0,00	5.139,47	-936,53	0,00
14	- Bilanzielle Abschreibung	536,09	1.540,00	0,00	535,34	-1.004,66	0,00
15	- Transferaufwendungen	0,00	0,00	0,00	0,00	0,00	0,00
16	- Sonstige ordentliche Aufwendungen	3.207,18	4.998,00	0,00	4.192,93	-805,07	0,00
17	= Ordentliche Aufwendungen	76.620,26	81.462,00	0,00	64.452,72	-17.009,28	0,00
18	= Ordentliches Ergebnis	-36.807,27	-50.262,00	0,00	-47.881,83	2.380,17	0,00
19	+ Finanzerträge	0,00	0,00	0,00	0,00	0,00	0,00
20	- Zinsen und ähnliche Aufwendungen	0,00	0,00	0,00	0,00	0,00	0,00
21	= Finanzergebnis (Zellen 19 und 20)	0,00	0,00	0,00	0,00	0,00	0,00
22	= Ergebnis der lfd. Verwaltungstätigkeit (Zellen 18 und 21)	-36.807,27	-50.262,00	0,00	-47.881,83	2.380,17	0,00
23	+ außerordentliche Erträge	0,00	0,00	0,00	0,00	0,00	0,00
24	- außerordentliche Aufwendungen	0,00	0,00	0,00	0,00	0,00	0,00
25	= Außerordentliches Ergebnis (Zellen 23 und 24)	0,00	0,00	0,00	0,00	0,00	0,00
26	= Ergebnis -vor Berücksichtigung der Internen LBZ (=Zellen 22 und 25)	-36.807,27	-50.262,00	0,00	-47.881,83	2.380,17	0,00
27	+ Erträge aus internen Leistungsbeziehungen	0,00	0,00	0,00	0,00	0,00	0,00
28	- Aufw. aus internen Leistungsbeziehungen	33.608,83	36.451,79	0,00	41.252,56	4.800,77	0,00
29	= Teilergebnis	-70.416,10	-86.713,79	0,00	-89.134,39	-2.420,60	0,00

Jahresabschluss 2021

Teilfinanzhaushalt Produkt 020301 Verkehrsangelegenheiten

Stadt Beverungen

Nr.	Bezeichnung	Ergebnis des Vorjahres	Fortgeschriebener Ansatz des HHJ	davon Ermächtigungsübertragungen aus VJ	Ist-Ergebnis des HHJ	Vergleich Ansatz/Ist	Ermächtigungsübertragungen ins Folgejahr
18	+ Zuwendungen für Investitionsmaßnahmen	0,00	0,00	0,00	0,00	0,00	0,00
19	+ Einz. a. d. Veräußerung v. Sachanlagen	0,00	0,00	0,00	0,00	0,00	0,00
20	+ Einz. a. d. Veräußerung v. Finanzanlagen	0,00	0,00	0,00	0,00	0,00	0,00
21	+ Einz. a. Beiträgen u. ä. Entgelten	0,00	0,00	0,00	0,00	0,00	0,00
22	+ Sonstige Investitionseinzahlungen	0,00	0,00	0,00	0,00	0,00	0,00
23	= Einzahlungen aus Investitionstätigkeit	0,00	0,00	0,00	0,00	0,00	0,00
24	- Ausz. Erwerb v. Grundstücken u. Gebäuden	0,00	0,00	0,00	0,00	0,00	0,00
25	- Ausz. f. Baumaßnahmen	0,00	0,00	0,00	0,00	0,00	0,00
26	- Ausz. Erwerb v. bewegl. Anlagevermögen	0,00	-1.000,00	0,00	0,00	1.000,00	0,00
27	- Ausz. f. d. Erwerb v. Finanzanlagen	0,00	0,00	0,00	0,00	0,00	0,00
28	- Ausz. v. aktivierbaren Zuwendungen	0,00	0,00	0,00	0,00	0,00	0,00
29	- Sonstige Investitionsauszahlungen	0,00	0,00	0,00	0,00	0,00	0,00
30	= Auszahlungen aus Investitionstätigkeit	0,00	-1.000,00	0,00	0,00	1.000,00	0,00
31	= Saldo Investitionstätigkeit (=Zellen 23 und 30)	0,00	-1.000,00	0,00	0,00	1.000,00	0,00

Jahresabschluss 2021

Teilergebnishaushalt Produkt 020401 Brandschutz, Rettungswesen, Katastrophenschutz							
Stadt Beverungen							
Nr.	Bezeichnung	Ergebnis des Vorjahres	Fortgeschriebener Ansatz des HHJ	davon Ermächtigungsübertragungen aus VJ	Ist-Ergebnis des HHJ	Vergleich Ansatz/Ist	Ermächtigungsübertragungen ins Folgejahr
01	Steuern und ähnliche Abgaben	0,00	0,00	0,00	0,00	0,00	0,00
02	+ Zuwendungen und allgemeine Umlagen	71.470,47	81.924,00	0,00	66.577,60	-15.346,40	0,00
03	+ Sonstige Transfererträge	0,00	0,00	0,00	0,00	0,00	0,00
04	+ Öffentlich-rechtliche Leistungsentgelte	182,70	2.500,00	0,00	1.162,80	-1.337,20	0,00
05	+ Privatrechtliche Leistungsentgelte	2.925,00	0,00	0,00	0,00	0,00	0,00
06	+ Kostenerstattungen und Kostenumlagen	23.577,45	26.150,00	0,00	23.375,51	-2.774,49	0,00
07	+ Sonstige ordentliche Erträge	18.854,04	3.645,00	0,00	4.597,56	952,56	0,00
08	+ Aktivierte Eigenleistung	0,00	0,00	0,00	0,00	0,00	0,00
09	+/-Bestandsveränderungen	0,00	0,00	0,00	0,00	0,00	0,00
10	= Ordentliche Erträge	117.009,66	114.219,00	0,00	95.713,47	-18.505,53	0,00
11	- Personalaufwendungen	67.510,27	57.815,00	0,00	35.492,49	-22.322,51	0,00
12	- Versorgungsaufwendungen	11.280,32	40.900,00	0,00	53.264,72	12.364,72	0,00
13	- Aufw. für Sach- und Dienstleistungen	191.537,17	168.995,00	0,00	175.175,86	6.180,86	0,00
14	- Bilanzielle Abschreibung	155.696,69	150.084,00	0,00	139.584,49	-10.499,51	0,00
15	- Transferaufwendungen	3.950,00	4.000,00	0,00	3.950,00	-50,00	0,00
16	- Sonstige ordentliche Aufwendungen	247.930,08	229.351,00	0,00	238.688,65	9.337,65	0,00
17	= Ordentliche Aufwendungen	677.904,53	651.145,00	0,00	646.156,21	-4.988,79	0,00
18	= Ordentliches Ergebnis	-560.894,87	-536.926,00	0,00	-550.442,74	-13.516,74	0,00
19	+ Finanzerträge	0,00	0,00	0,00	0,00	0,00	0,00
20	- Zinsen und ähnliche Aufwendungen	0,00	0,00	0,00	0,00	0,00	0,00
21	= Finanzergebnis (Zellen 19 und 20)	0,00	0,00	0,00	0,00	0,00	0,00
22	= Ergebnis der lfd. Verwaltungstätigkeit (Zellen 18 und 21)	-560.894,87	-536.926,00	0,00	-550.442,74	-13.516,74	0,00
23	+ außerordentliche Erträge	0,00	0,00	0,00	0,00	0,00	0,00
24	- außerordentliche Aufwendungen	0,00	0,00	0,00	0,00	0,00	0,00
25	= Außerordentliches Ergebnis (Zellen 23 und 24)	0,00	0,00	0,00	0,00	0,00	0,00
26	= Ergebnis -vor Berücksichtigung der Internen LBZ (=Zellen 22 und 25)	-560.894,87	-536.926,00	0,00	-550.442,74	-13.516,74	0,00
27	+ Erträge aus internen Leistungsbeziehungen	0,00	50,00	0,00	9,75	-40,25	0,00
28	- Aufw. aus internen Leistungsbeziehungen	35.830,78	44.243,80	0,00	38.611,65	-5.632,15	0,00
29	= Teilergebnis	-596.725,65	-581.119,80	0,00	-589.044,64	-7.924,84	0,00

Jahresabschluss 2021

Teilfinanzhaushalt Produkt 020401 Brandschutz, Rettungswesen, Katastrophenschutz							
Stadt Beverungen							
Nr.	Bezeichnung	Ergebnis des Vorjahres	Fortgeschriebener Ansatz des HHJ	davon Ermächtigungsübertragungen aus VJ	Ist-Ergebnis des HHJ	Vergleich Ansatz/Ist	Ermächtigungsübertragungen ins Folgejahr
18	+ Zuwendungen für Investitionsmaßnahmen	63.648,29	60.000,00	0,00	67.436,12	7.436,12	0,00
19	+ Einz. a. d. Veräußerung v. Sachanlagen	15.200,00	0,00	0,00	0,00	0,00	0,00
20	+ Einz. a. d. Veräußerung v. Finanzanlagen	0,00	0,00	0,00	0,00	0,00	0,00
21	+ Einz. a. Beiträgen u. ä. Entgelten	0,00	0,00	0,00	0,00	0,00	0,00
22	+ Sonstige Investitionseinzahlungen	0,00	0,00	0,00	0,00	0,00	0,00
23	= Einzahlungen aus Investitionstätigkeit	78.848,29	60.000,00	0,00	67.436,12	7.436,12	0,00
24	- Ausz. Erwerb v. Grundstücken u. Gebäuden	0,00	0,00	0,00	0,00	0,00	0,00
25	- Ausz. f. Baumaßnahmen	0,00	-125.000,00	0,00	0,00	125.000,00	0,00
26	- Ausz. Erwerb v. bewegl. Anlagevermögen	-65.757,53	-710.636,53	-244.801,59	-190.946,73	519.689,80	-411.334,94
27	- Ausz. f. d. Erwerb v. Finanzanlagen	0,00	0,00	0,00	0,00	0,00	0,00
28	- Ausz. v. aktivierbaren Zuwendungen	0,00	0,00	0,00	0,00	0,00	0,00
29	- Sonstige Investitionsauszahlungen	0,00	0,00	0,00	0,00	0,00	0,00
30	= Auszahlungen aus Investitionstätigkeit	-65.757,53	-835.636,53	-244.801,59	-190.946,73	644.689,80	-411.334,94
31	= Saldo Investitionstätigkeit (=Zellen 23 und 30)	13.090,76	-775.636,53	-244.801,59	-123.510,61	652.125,92	-411.334,94

Jahresabschluss 2021

Teilergebnishaushalt Produkt 020501 Einwohnerangelegenheiten

Stadt Beverungen

Nr.	Bezeichnung	Ergebnis des Vorjahres	Fortgeschriebener Ansatz des HHJ	davon Ermächtigungsübertragungen aus VJ	Ist-Ergebnis des HHJ	Vergleich Ansatz/Ist	Ermächtigungsübertragungen ins Folgejahr
01	Steuern und ähnliche Abgaben	0,00	0,00	0,00	0,00	0,00	0,00
02	+ Zuwendungen und allgemeine Umlagen	205,20	210,00	0,00	885,90	675,90	0,00
03	+ Sonstige Transfererträge	0,00	0,00	0,00	0,00	0,00	0,00
04	+ Öffentlich-rechtliche Leistungsentgelte	68.337,16	70.400,00	0,00	78.491,78	8.091,78	0,00
05	+ Privatrechtliche Leistungsentgelte	0,00	0,00	0,00	0,00	0,00	0,00
06	+ Kostenerstattungen und Kostenumlagen	33,67	0,00	0,00	0,00	0,00	0,00
07	+ Sonstige ordentliche Erträge	0,00	100,00	0,00	314,00	214,00	0,00
08	+ Aktivierte Eigenleistung	0,00	0,00	0,00	0,00	0,00	0,00
09	+/-Bestandsveränderungen	0,00	0,00	0,00	0,00	0,00	0,00
10	= Ordentliche Erträge	68.576,03	70.710,00	0,00	79.691,68	8.981,68	0,00
11	- Personalaufwendungen	97.544,17	97.030,00	0,00	90.886,18	-6.143,82	0,00
12	- Versorgungsaufwendungen	0,00	0,00	0,00	0,00	0,00	0,00
13	- Aufw. für Sach- und Dienstleistungen	60.556,53	75.587,00	0,00	63.085,33	-12.501,67	0,00
14	- Bilanzielle Abschreibung	211,42	210,00	0,00	213,34	3,34	0,00
15	- Transferaufwendungen	0,00	0,00	0,00	0,00	0,00	0,00
16	- Sonstige ordentliche Aufwendungen	4.117,27	4.731,00	0,00	5.563,41	832,41	0,00
17	= Ordentliche Aufwendungen	162.429,39	177.558,00	0,00	159.748,26	-17.809,74	0,00
18	= Ordentliches Ergebnis	-93.853,36	-106.848,00	0,00	-80.056,58	26.791,42	0,00
19	+ Finanzerträge	0,00	0,00	0,00	0,00	0,00	0,00
20	- Zinsen und ähnliche Aufwendungen	0,00	0,00	0,00	0,00	0,00	0,00
21	= Finanzergebnis (Zellen 19 und 20)	0,00	0,00	0,00	0,00	0,00	0,00
22	= Ergebnis der lfd. Verwaltungstätigkeit (Zellen 18 und 21)	-93.853,36	-106.848,00	0,00	-80.056,58	26.791,42	0,00
23	+ außerordentliche Erträge	0,00	0,00	0,00	0,00	0,00	0,00
24	- außerordentliche Aufwendungen	0,00	0,00	0,00	0,00	0,00	0,00
25	= Außerordentliches Ergebnis (Zellen 23 und 24)	0,00	0,00	0,00	0,00	0,00	0,00
26	= Ergebnis -vor Berücksichtigung der Internen LBZ (=Zellen 22 und 25)	-93.853,36	-106.848,00	0,00	-80.056,58	26.791,42	0,00
27	+ Erträge aus internen Leistungsbeziehungen	0,00	0,00	0,00	0,00	0,00	0,00
28	- Aufw. aus internen Leistungsbeziehungen	56.626,50	43.579,11	0,00	42.698,91	-880,20	0,00
29	= Teilergebnis	-150.479,86	-150.427,11	0,00	-122.755,49	27.671,62	0,00

Jahresabschluss 2021

Teilfinanzhaushalt Produkt 020501 Einwohnerangelegenheiten							
Stadt Beverungen							
Nr.	Bezeichnung	Ergebnis des Vorjahres	Fortgeschriebener Ansatz des HHJ	davon Ermächtigungsträgungen aus VJ	Ist-Ergebnis des HHJ	Vergleich Ansatz/Ist	Ermächtigungsträgungen ins Folgejahr
18	+ Zuwendungen für Investitionsmaßnahmen	0,00	0,00	0,00	0,00	0,00	0,00
19	+ Einz. a. d. Veräußerung v. Sachanlagen	0,00	0,00	0,00	0,00	0,00	0,00
20	+ Einz. a. d. Veräußerung v. Finanzanlagen	0,00	0,00	0,00	0,00	0,00	0,00
21	+ Einz. a. Beiträgen u. ä. Entgelten	0,00	0,00	0,00	0,00	0,00	0,00
22	+ Sonstige Investitionseinzahlungen	0,00	0,00	0,00	0,00	0,00	0,00
23	= Einzahlungen aus Investitionstätigkeit	0,00	0,00	0,00	0,00	0,00	0,00
24	- Ausz. Erwerb v. Grundstücken u. Gebäuden	0,00	0,00	0,00	0,00	0,00	0,00
25	- Ausz. f. Baumaßnahmen	0,00	0,00	0,00	0,00	0,00	0,00
26	- Ausz. Erwerb v. bewegl. Anlagevermögen	-2.052,75	0,00	0,00	0,00	0,00	0,00
27	- Ausz. f. d. Erwerb v. Finanzanlagen	0,00	0,00	0,00	0,00	0,00	0,00
28	- Ausz. v. aktivierbaren Zuwendungen	0,00	0,00	0,00	0,00	0,00	0,00
29	- Sonstige Investitionsauszahlungen	0,00	0,00	0,00	0,00	0,00	0,00
30	= Auszahlungen aus Investitionstätigkeit	-2.052,75	0,00	0,00	0,00	0,00	0,00
31	= Saldo Investitionstätigkeit (=Zellen 23 und 30)	-2.052,75	0,00	0,00	0,00	0,00	0,00

Jahresabschluss 2021

Teilergebnishaushalt Produkt 020601 Personenstandswesen							
Stadt Beverungen							
Nr.	Bezeichnung	Ergebnis des Vorjahres	Fortgeschriebener Ansatz des HHJ	davon Ermächtigungsübertragungen aus VJ	Ist-Ergebnis des HHJ	Vergleich Ansatz/Ist	Ermächtigungsübertragungen ins Folgejahr
01	Steuern und ähnliche Abgaben	0,00	0,00	0,00	0,00	0,00	0,00
02	+ Zuwendungen und allgemeine Umlagen	0,00	0,00	0,00	0,00	0,00	0,00
03	+ Sonstige Transfererträge	0,00	0,00	0,00	0,00	0,00	0,00
04	+ Öffentlich-rechtliche Leistungsentgelte	10.876,80	11.000,00	0,00	12.041,05	1.041,05	0,00
05	+ Privatrechtliche Leistungsentgelte	0,00	0,00	0,00	0,00	0,00	0,00
06	+ Kostenerstattungen und Kostenumlagen	14,41	0,00	0,00	0,00	0,00	0,00
07	+ Sonstige ordentliche Erträge	0,00	0,00	0,00	0,00	0,00	0,00
08	+ Aktivierte Eigenleistung	0,00	0,00	0,00	0,00	0,00	0,00
09	+/-Bestandsveränderungen	0,00	0,00	0,00	0,00	0,00	0,00
10	= Ordentliche Erträge	10.891,21	11.000,00	0,00	12.041,05	1.041,05	0,00
11	- Personalaufwendungen	52.271,48	56.038,00	0,00	56.405,39	367,39	0,00
12	- Versorgungsaufwendungen	0,00	0,00	0,00	0,00	0,00	0,00
13	- Aufw. für Sach- und Dienstleistungen	7.211,24	8.530,00	0,00	8.217,85	-312,15	0,00
14	- Bilanzielle Abschreibung	5,13	0,00	0,00	6,52	6,52	0,00
15	- Transferaufwendungen	0,00	0,00	0,00	0,00	0,00	0,00
16	- Sonstige ordentliche Aufwendungen	4.484,38	3.794,00	0,00	2.670,27	-1.123,73	0,00
17	= Ordentliche Aufwendungen	63.972,23	68.362,00	0,00	67.300,03	-1.061,97	0,00
18	= Ordentliches Ergebnis	-53.081,02	-57.362,00	0,00	-55.258,98	2.103,02	0,00
19	+ Finanzerträge	0,00	0,00	0,00	0,00	0,00	0,00
20	- Zinsen und ähnliche Aufwendungen	0,00	0,00	0,00	0,00	0,00	0,00
21	= Finanzergebnis (Zellen 19 und 20)	0,00	0,00	0,00	0,00	0,00	0,00
22	= Ergebnis der lfd. Verwaltungstätigkeit (Zellen 18 und 21)	-53.081,02	-57.362,00	0,00	-55.258,98	2.103,02	0,00
23	+ außerordentliche Erträge	0,00	0,00	0,00	0,00	0,00	0,00
24	- außerordentliche Aufwendungen	0,00	0,00	0,00	0,00	0,00	0,00
25	= Außerordentliches Ergebnis (Zellen 23 und 24)	0,00	0,00	0,00	0,00	0,00	0,00
26	= Ergebnis -vor Berücksichtigung der Internen LBZ (=Zellen 22 und 25)	-53.081,02	-57.362,00	0,00	-55.258,98	2.103,02	0,00
27	+ Erträge aus internen Leistungsbeziehungen	0,00	0,00	0,00	0,00	0,00	0,00
28	- Aufw. aus internen Leistungsbeziehungen	0,00	22.933,69	0,00	22.882,29	-51,40	0,00
29	= Teilergebnis	-53.081,02	-80.295,69	0,00	-78.141,27	2.154,42	0,00

Jahresabschluss 2021

Teilfinanzhaushalt Produkt 020601 Personenstandswesen

Stadt Beverungen

Nr.	Bezeichnung	Ergebnis des Vorjahres	Fortgeschriebener Ansatz des HHJ	davon Ermächtigungsübertragungen aus VJ	Ist-Ergebnis des HHJ	Vergleich Ansatz/Ist	Ermächtigungsübertragungen ins Folgejahr
18	+ Zuwendungen für Investitionsmaßnahmen	0,00	0,00	0,00	0,00	0,00	0,00
19	+ Einz. a. d. Veräußerung v. Sachanlagen	0,00	0,00	0,00	0,00	0,00	0,00
20	+ Einz. a. d. Veräußerung v. Finanzanlagen	0,00	0,00	0,00	0,00	0,00	0,00
21	+ Einz. a. Beiträgen u. ä. Entgelten	0,00	0,00	0,00	0,00	0,00	0,00
22	+ Sonstige Investitionseinzahlungen	0,00	0,00	0,00	0,00	0,00	0,00
23	= Einzahlungen aus Investitionstätigkeit	0,00	0,00	0,00	0,00	0,00	0,00
24	- Ausz. Erwerb v. Grundstücken u. Gebäuden	0,00	0,00	0,00	0,00	0,00	0,00
25	- Ausz. f. Baumaßnahmen	0,00	0,00	0,00	0,00	0,00	0,00
26	- Ausz. Erwerb v. bewegl. Anlagevermögen	0,00	0,00	0,00	0,00	0,00	0,00
27	- Ausz. f. d. Erwerb v. Finanzanlagen	0,00	0,00	0,00	0,00	0,00	0,00
28	- Ausz. v. aktivierbaren Zuwendungen	0,00	0,00	0,00	0,00	0,00	0,00
29	- Sonstige Investitionsauszahlungen	0,00	0,00	0,00	0,00	0,00	0,00
30	= Auszahlungen aus Investitionstätigkeit	0,00	0,00	0,00	0,00	0,00	0,00
31	= Saldo Investitionstätigkeit (=Zellen 23 und 30)	0,00	0,00	0,00	0,00	0,00	0,00

Jahresabschluss 2021

Teilergebnishaushalt Produkt 020701 Statistik							
Stadt Beverungen							
Nr.	Bezeichnung	Ergebnis des Vorjahres	Fortgeschriebener Ansatz des HHJ	davon Ermächtigungsübertragungen aus VJ	Ist-Ergebnis des HHJ	Vergleich Ansatz/Ist	Ermächtigungsübertragungen ins Folgejahr
01	Steuern und ähnliche Abgaben	0,00	0,00	0,00	0,00	0,00	0,00
02	+ Zuwendungen und allgemeine Umlagen	0,00	0,00	0,00	0,00	0,00	0,00
03	+ Sonstige Transfererträge	0,00	0,00	0,00	0,00	0,00	0,00
04	+ Öffentlich-rechtliche Leistungsentgelte	0,00	0,00	0,00	0,00	0,00	0,00
05	+ Privatrechtliche Leistungsentgelte	0,00	0,00	0,00	0,00	0,00	0,00
06	+ Kostenerstattungen und Kostenumlagen	0,40	0,00	0,00	0,00	0,00	0,00
07	+ Sonstige ordentliche Erträge	0,00	0,00	0,00	0,00	0,00	0,00
08	+ Aktivierte Eigenleistung	0,00	0,00	0,00	0,00	0,00	0,00
09	+/-Bestandsveränderungen	0,00	0,00	0,00	0,00	0,00	0,00
10	= Ordentliche Erträge	0,40	0,00	0,00	0,00	0,00	0,00
11	- Personalaufwendungen	1.170,62	1.188,00	0,00	1.185,17	-2,83	0,00
12	- Versorgungsaufwendungen	0,00	0,00	0,00	0,00	0,00	0,00
13	- Aufw. für Sach- und Dienstleistungen	50,27	60,00	0,00	48,18	-11,82	0,00
14	- Bilanzielle Abschreibung	0,07	0,00	0,00	0,04	0,04	0,00
15	- Transferaufwendungen	0,00	0,00	0,00	0,00	0,00	0,00
16	- Sonstige ordentliche Aufwendungen	50,28	109,00	0,00	49,10	-59,90	0,00
17	= Ordentliche Aufwendungen	1.271,24	1.357,00	0,00	1.282,49	-74,51	0,00
18	= Ordentliches Ergebnis	-1.270,84	-1.357,00	0,00	-1.282,49	74,51	0,00
19	+ Finanzerträge	0,00	0,00	0,00	0,00	0,00	0,00
20	- Zinsen und ähnliche Aufwendungen	0,00	0,00	0,00	0,00	0,00	0,00
21	= Finanzergebnis (Zellen 19 und 20)	0,00	0,00	0,00	0,00	0,00	0,00
22	= Ergebnis der lfd. Verwaltungstätigkeit (Zellen 18 und 21)	-1.270,84	-1.357,00	0,00	-1.282,49	74,51	0,00
23	+ außerordentliche Erträge	0,00	0,00	0,00	0,00	0,00	0,00
24	- außerordentliche Aufwendungen	0,00	0,00	0,00	0,00	0,00	0,00
25	= Außerordentliches Ergebnis (Zellen 23 und 24)	0,00	0,00	0,00	0,00	0,00	0,00
26	= Ergebnis -vor Berücksichtigung der Internen LBZ (=Zellen 22 und 25)	-1.270,84	-1.357,00	0,00	-1.282,49	74,51	0,00
27	+ Erträge aus internen Leistungsbeziehungen	0,00	0,00	0,00	0,00	0,00	0,00
28	- Aufw. aus internen Leistungsbeziehungen	6.039,74	7.356,46	0,00	7.848,32	491,86	0,00
29	= Teilergebnis	-7.310,58	-8.713,46	0,00	-9.130,81	-417,35	0,00

Jahresabschluss 2021

Teilfinanzhaushalt Produkt 020701 Statistik							
Stadt Beverungen							
Nr.	Bezeichnung	Ergebnis des Vorjahres	Fortgeschriebener Ansatz des HHJ	davon Ermächtigungsträgungen aus VJ	Ist-Ergebnis des HHJ	Vergleich Ansatz/Ist	Ermächtigungsträgungen ins Folgejahr
18	+ Zuwendungen für Investitionsmaßnahmen	0,00	0,00	0,00	0,00	0,00	0,00
19	+ Einz. a. d. Veräußerung v. Sachanlagen	0,00	0,00	0,00	0,00	0,00	0,00
20	+ Einz. a. d. Veräußerung v. Finanzanlagen	0,00	0,00	0,00	0,00	0,00	0,00
21	+ Einz. a. Beiträgen u. ä. Entgelten	0,00	0,00	0,00	0,00	0,00	0,00
22	+ Sonstige Investitionseinzahlungen	0,00	0,00	0,00	0,00	0,00	0,00
23	= Einzahlungen aus Investitionstätigkeit	0,00	0,00	0,00	0,00	0,00	0,00
24	- Ausz. Erwerb v. Grundstücken u. Gebäuden	0,00	0,00	0,00	0,00	0,00	0,00
25	- Ausz. f. Baumaßnahmen	0,00	0,00	0,00	0,00	0,00	0,00
26	- Ausz. Erwerb v. bewegl. Anlagevermögen	0,00	0,00	0,00	0,00	0,00	0,00
27	- Ausz. f. d. Erwerb v. Finanzanlagen	0,00	0,00	0,00	0,00	0,00	0,00
28	- Ausz. v. aktivierbaren Zuwendungen	0,00	0,00	0,00	0,00	0,00	0,00
29	- Sonstige Investitionsauszahlungen	0,00	0,00	0,00	0,00	0,00	0,00
30	= Auszahlungen aus Investitionstätigkeit	0,00	0,00	0,00	0,00	0,00	0,00
31	= Saldo Investitionstätigkeit (=Zellen 23 und 30)	0,00	0,00	0,00	0,00	0,00	0,00

Jahresabschluss 2021

Teilergebnishaushalt Produkt 020702 Wahlen							
Stadt Beverungen							
Nr.	Bezeichnung	Ergebnis des Vorjahres	Fortgeschriebener Ansatz des HHJ	davon Ermächtigungsübertragungen aus VJ	Ist-Ergebnis des HHJ	Vergleich Ansatz/Ist	Ermächtigungsübertragungen ins Folgejahr
01	Steuern und ähnliche Abgaben	0,00	0,00	0,00	0,00	0,00	0,00
02	+ Zuwendungen und allgemeine Umlagen	0,00	0,00	0,00	0,00	0,00	0,00
03	+ Sonstige Transfererträge	0,00	0,00	0,00	0,00	0,00	0,00
04	+ Öffentlich-rechtliche Leistungsentgelte	0,00	0,00	0,00	0,00	0,00	0,00
05	+ Privatrechtliche Leistungsentgelte	0,00	0,00	0,00	0,00	0,00	0,00
06	+ Kostenerstattungen und Kostenumlagen	6.441,89	7.500,00	0,00	10.670,15	3.170,15	0,00
07	+ Sonstige ordentliche Erträge	0,00	0,00	0,00	0,00	0,00	0,00
08	+ Aktivierte Eigenleistung	0,00	0,00	0,00	0,00	0,00	0,00
09	+/-Bestandsveränderungen	0,00	0,00	0,00	0,00	0,00	0,00
10	= Ordentliche Erträge	6.441,89	7.500,00	0,00	10.670,15	3.170,15	0,00
11	- Personalaufwendungen	8.941,38	5.334,00	0,00	8.907,96	3.573,96	0,00
12	- Versorgungsaufwendungen	0,00	0,00	0,00	0,00	0,00	0,00
13	- Aufw. für Sach- und Dienstleistungen	6.976,55	7.556,00	0,00	7.393,77	-162,23	0,00
14	- Bilanzielle Abschreibung	0,55	0,00	0,00	0,52	0,52	0,00
15	- Transferaufwendungen	0,00	0,00	0,00	0,00	0,00	0,00
16	- Sonstige ordentliche Aufwendungen	18.757,91	13.992,00	0,00	18.894,62	4.902,62	0,00
17	= Ordentliche Aufwendungen	34.676,39	26.882,00	0,00	35.196,87	8.314,87	0,00
18	= Ordentliches Ergebnis	-28.234,50	-19.382,00	0,00	-24.526,72	-5.144,72	0,00
19	+ Finanzerträge	0,00	0,00	0,00	0,00	0,00	0,00
20	- Zinsen und ähnliche Aufwendungen	0,00	0,00	0,00	0,00	0,00	0,00
21	= Finanzergebnis (Zellen 19 und 20)	0,00	0,00	0,00	0,00	0,00	0,00
22	= Ergebnis der lfd. Verwaltungstätigkeit (Zellen 18 und 21)	-28.234,50	-19.382,00	0,00	-24.526,72	-5.144,72	0,00
23	+ außerordentliche Erträge	0,00	0,00	0,00	0,00	0,00	0,00
24	- außerordentliche Aufwendungen	0,00	0,00	0,00	0,00	0,00	0,00
25	= Außerordentliches Ergebnis (Zellen 23 und 24)	0,00	0,00	0,00	0,00	0,00	0,00
26	= Ergebnis -vor Berücksichtigung der Internen LBZ (=Zellen 22 und 25)	-28.234,50	-19.382,00	0,00	-24.526,72	-5.144,72	0,00
27	+ Erträge aus internen Leistungsbeziehungen	0,00	0,00	0,00	0,00	0,00	0,00
28	- Aufw. aus internen Leistungsbeziehungen	13.132,69	14.131,93	0,00	9.973,50	-4.158,43	0,00
29	= Teilergebnis	-41.367,19	-33.513,93	0,00	-34.500,22	-986,29	0,00

Jahresabschluss 2021

Teilfinanzhaushalt Produkt 020702 Wahlen

Stadt Beverungen

Nr.	Bezeichnung	Ergebnis des Vorjahres	Fortgeschriebener Ansatz des HHJ	davon Ermächtigungsträgungen aus VJ	Ist-Ergebnis des HHJ	Vergleich Ansatz/Ist	Ermächtigungsträgungen ins Folgejahr
18	+ Zuwendungen für Investitionsmaßnahmen	0,00	0,00	0,00	0,00	0,00	0,00
19	+ Einz. a. d. Veräußerung v. Sachanlagen	0,00	0,00	0,00	0,00	0,00	0,00
20	+ Einz. a. d. Veräußerung v. Finanzanlagen	0,00	0,00	0,00	0,00	0,00	0,00
21	+ Einz. a. Beiträgen u. ä. Entgelten	0,00	0,00	0,00	0,00	0,00	0,00
22	+ Sonstige Investitionseinzahlungen	0,00	0,00	0,00	0,00	0,00	0,00
23	= Einzahlungen aus Investitionstätigkeit	0,00	0,00	0,00	0,00	0,00	0,00
24	- Ausz. Erwerb v. Grundstücken u. Gebäuden	0,00	0,00	0,00	0,00	0,00	0,00
25	- Ausz. f. Baumaßnahmen	0,00	0,00	0,00	0,00	0,00	0,00
26	- Ausz. Erwerb v. bewegl. Anlagevermögen	0,00	0,00	0,00	0,00	0,00	0,00
27	- Ausz. f. d. Erwerb v. Finanzanlagen	0,00	0,00	0,00	0,00	0,00	0,00
28	- Ausz. v. aktivierbaren Zuwendungen	0,00	0,00	0,00	0,00	0,00	0,00
29	- Sonstige Investitionsauszahlungen	0,00	0,00	0,00	0,00	0,00	0,00
30	= Auszahlungen aus Investitionstätigkeit	0,00	0,00	0,00	0,00	0,00	0,00
31	= Saldo Investitionstätigkeit (=Zellen 23 und 30)	0,00	0,00	0,00	0,00	0,00	0,00

Jahresabschluss 2021

Teilergebnishaushalt Produkt 030108 Förderschulen							
Stadt Beverungen							
Nr.	Bezeichnung	Ergebnis des Vorjahres	Fortgeschriebener Ansatz des HHJ	davon Ermächtigungsübertragungen aus VJ	Ist-Ergebnis des HHJ	Vergleich Ansatz/Ist	Ermächtigungsübertragungen ins Folgejahr
01	Steuern und ähnliche Abgaben	0,00	0,00	0,00	0,00	0,00	0,00
02	+ Zuwendungen und allgemeine Umlagen	0,00	0,00	0,00	0,00	0,00	0,00
03	+ Sonstige Transfererträge	0,00	0,00	0,00	0,00	0,00	0,00
04	+ Öffentlich-rechtliche Leistungsentgelte	0,00	0,00	0,00	0,00	0,00	0,00
05	+ Privatrechtliche Leistungsentgelte	0,00	0,00	0,00	0,00	0,00	0,00
06	+ Kostenerstattungen und Kostenumlagen	0,00	0,00	0,00	0,00	0,00	0,00
07	+ Sonstige ordentliche Erträge	0,00	0,00	0,00	0,00	0,00	0,00
08	+ Aktivierte Eigenleistung	0,00	0,00	0,00	0,00	0,00	0,00
09	+/-Bestandsveränderungen	0,00	0,00	0,00	0,00	0,00	0,00
10	= Ordentliche Erträge	0,00	0,00	0,00	0,00	0,00	0,00
11	- Personalaufwendungen	0,00	0,00	0,00	0,00	0,00	0,00
12	- Versorgungsaufwendungen	0,00	0,00	0,00	0,00	0,00	0,00
13	- Aufw. für Sach- und Dienstleistungen	0,00	0,00	0,00	0,00	0,00	0,00
14	- Bilanzielle Abschreibung	0,00	0,00	0,00	0,00	0,00	0,00
15	- Transferaufwendungen	0,00	0,00	0,00	0,00	0,00	0,00
16	- Sonstige ordentliche Aufwendungen	0,00	0,00	0,00	0,00	0,00	0,00
17	= Ordentliche Aufwendungen	0,00	0,00	0,00	0,00	0,00	0,00
18	= Ordentliches Ergebnis	0,00	0,00	0,00	0,00	0,00	0,00
19	+ Finanzerträge	0,00	0,00	0,00	0,00	0,00	0,00
20	- Zinsen und ähnliche Aufwendungen	0,00	0,00	0,00	0,00	0,00	0,00
21	= Finanzergebnis (Zellen 19 und 20)	0,00	0,00	0,00	0,00	0,00	0,00
22	= Ergebnis der lfd. Verwaltungstätigkeit (Zellen 18 und 21)	0,00	0,00	0,00	0,00	0,00	0,00
23	+ außerordentliche Erträge	0,00	0,00	0,00	0,00	0,00	0,00
24	- außerordentliche Aufwendungen	0,00	0,00	0,00	0,00	0,00	0,00
25	= Außerordentliches Ergebnis (Zellen 23 und 24)	0,00	0,00	0,00	0,00	0,00	0,00
26	= Ergebnis -vor Berücksichtigung der Internen LBZ (=Zellen 22 und 25)	0,00	0,00	0,00	0,00	0,00	0,00
27	+ Erträge aus internen Leistungsbeziehungen	0,00	0,00	0,00	0,00	0,00	0,00
28	- Aufw. aus internen Leistungsbeziehungen	0,00	0,00	0,00	0,00	0,00	0,00
29	= Teilergebnis	0,00	0,00	0,00	0,00	0,00	0,00

Jahresabschluss 2021

Teilfinanzhaushalt Produkt 030108 Förderschulen							
Stadt Beverungen							
Nr.	Bezeichnung	Ergebnis des Vorjahres	Fortgeschriebener Ansatz des HHJ	davon Ermächtigungsträgungen aus VJ	Ist-Ergebnis des HHJ	Vergleich Ansatz/Ist	Ermächtigungsträgungen ins Folgejahr
18	+ Zuwendungen für Investitionsmaßnahmen	0,00	0,00	0,00	0,00	0,00	0,00
19	+ Einz. a. d. Veräußerung v. Sachanlagen	0,00	0,00	0,00	0,00	0,00	0,00
20	+ Einz. a. d. Veräußerung v. Finanzanlagen	0,00	0,00	0,00	0,00	0,00	0,00
21	+ Einz. a. Beiträgen u. ä. Entgelten	0,00	0,00	0,00	0,00	0,00	0,00
22	+ Sonstige Investitionseinzahlungen	0,00	0,00	0,00	0,00	0,00	0,00
23	= Einzahlungen aus Investitionstätigkeit	0,00	0,00	0,00	0,00	0,00	0,00
24	- Ausz. Erwerb v. Grundstücken u. Gebäuden	0,00	0,00	0,00	0,00	0,00	0,00
25	- Ausz. f. Baumaßnahmen	0,00	0,00	0,00	0,00	0,00	0,00
26	- Ausz. Erwerb v. bewegl. Anlagevermögen	0,00	0,00	0,00	0,00	0,00	0,00
27	- Ausz. f. d. Erwerb v. Finanzanlagen	0,00	0,00	0,00	0,00	0,00	0,00
28	- Ausz. v. aktivierbaren Zuwendungen	0,00	0,00	0,00	0,00	0,00	0,00
29	- Sonstige Investitionsauszahlungen	0,00	0,00	0,00	0,00	0,00	0,00
30	= Auszahlungen aus Investitionstätigkeit	0,00	0,00	0,00	0,00	0,00	0,00
31	= Saldo Investitionstätigkeit (=Zellen 23 und 30)	0,00	0,00	0,00	0,00	0,00	0,00

Jahresabschluss 2021

Teilergebnishaushalt Produkt 030109 Schulverwaltung							
Stadt Beverungen							
Nr.	Bezeichnung	Ergebnis des Vorjahres	Fortgeschriebener Ansatz des HHJ	davon Ermächtigungsübertragungen aus VJ	Ist-Ergebnis des HHJ	Vergleich Ansatz/Ist	Ermächtigungsübertragungen ins Folgejahr
01	Steuern und ähnliche Abgaben	0,00	0,00	0,00	0,00	0,00	0,00
02	+ Zuwendungen und allgemeine Umlagen	344.596,66	310.355,00	0,00	477.189,45	166.834,45	0,00
03	+ Sonstige Transfererträge	0,00	0,00	0,00	0,00	0,00	0,00
04	+ Öffentlich-rechtliche Leistungsentgelte	56.544,00	70.000,00	0,00	63.542,00	-6.458,00	0,00
05	+ Privatrechtliche Leistungsentgelte	0,00	0,00	0,00	0,00	0,00	0,00
06	+ Kostenerstattungen und Kostenumlagen	21.107,81	17.100,00	0,00	15.285,90	-1.814,10	0,00
07	+ Sonstige ordentliche Erträge	86,10	0,00	0,00	124,80	124,80	0,00
08	+ Aktivierte Eigenleistung	0,00	0,00	0,00	0,00	0,00	0,00
09	+/-Bestandsveränderungen	0,00	0,00	0,00	0,00	0,00	0,00
10	= Ordentliche Erträge	422.334,57	397.455,00	0,00	556.142,15	158.687,15	0,00
11	- Personalaufwendungen	83.123,75	117.691,00	0,00	97.991,80	-19.699,20	0,00
12	- Versorgungsaufwendungen	24.800,92	53.980,00	0,00	83.223,73	29.243,73	0,00
13	- Aufw. für Sach- und Dienstleistungen	676.354,29	722.208,00	0,00	722.121,97	-86,03	0,00
14	- Bilanzielle Abschreibung	3.493,07	5.175,00	0,00	8.480,72	3.305,72	0,00
15	- Transferaufwendungen	469.524,25	476.725,00	0,00	502.990,03	26.265,03	0,00
16	- Sonstige ordentliche Aufwendungen	205.928,93	201.660,00	0,00	200.485,08	-1.174,92	0,00
17	= Ordentliche Aufwendungen	1.463.225,21	1.577.439,00	0,00	1.615.293,33	37.854,33	0,00
18	= Ordentliches Ergebnis	-1.040.890,64	-1.179.984,00	0,00	-1.059.151,18	120.832,82	0,00
19	+ Finanzerträge	0,00	0,00	0,00	0,00	0,00	0,00
20	- Zinsen und ähnliche Aufwendungen	0,00	0,00	0,00	0,00	0,00	0,00
21	= Finanzergebnis (Zellen 19 und 20)	0,00	0,00	0,00	0,00	0,00	0,00
22	= Ergebnis der lfd. Verwaltungstätigkeit (Zellen 18 und 21)	-1.040.890,64	-1.179.984,00	0,00	-1.059.151,18	120.832,82	0,00
23	+ außerordentliche Erträge	0,00	0,00	0,00	0,00	0,00	0,00
24	- außerordentliche Aufwendungen	0,00	0,00	0,00	0,00	0,00	0,00
25	= Außerordentliches Ergebnis (Zellen 23 und 24)	0,00	0,00	0,00	0,00	0,00	0,00
26	= Ergebnis -vor Berücksichtigung der Internen LBZ (=Zellen 22 und 25)	-1.040.890,64	-1.179.984,00	0,00	-1.059.151,18	120.832,82	0,00
27	+ Erträge aus internen Leistungsbeziehungen	0,00	4.200,00	0,00	1.211,40	-2.988,60	0,00
28	- Aufw. aus internen Leistungsbeziehungen	49.296,41	74.470,75	0,00	61.573,57	-12.897,18	0,00
29	= Teilergebnis	-1.090.187,05	-1.250.254,75	0,00	-1.119.513,35	130.741,40	0,00

Jahresabschluss 2021

Teilfinanzhaushalt Produkt 030109 Schulverwaltung							
Stadt Beverungen							
Nr.	Bezeichnung	Ergebnis des Vorjahres	Fortgeschriebener Ansatz des HHJ	davon Ermächtigungsträgungen aus VJ	Ist-Ergebnis des HHJ	Vergleich Ansatz/Ist	Ermächtigungsträgungen ins Folgejahr
18	+ Zuwendungen für Investitionsmaßnahmen	0,00	15.500,00	0,00	0,00	-15.500,00	0,00
19	+ Einz. a. d. Veräußerung v. Sachanlagen	0,00	0,00	0,00	0,00	0,00	0,00
20	+ Einz. a. d. Veräußerung v. Finanzanlagen	0,00	0,00	0,00	0,00	0,00	0,00
21	+ Einz. a. Beiträgen u. ä. Entgelten	0,00	0,00	0,00	0,00	0,00	0,00
22	+ Sonstige Investitionseinzahlungen	0,00	0,00	0,00	0,00	0,00	0,00
23	= Einzahlungen aus Investitionstätigkeit	0,00	15.500,00	0,00	0,00	-15.500,00	0,00
24	- Ausz. Erwerb v. Grundstücken u. Gebäuden	0,00	0,00	0,00	0,00	0,00	0,00
25	- Ausz. f. Baumaßnahmen	0,00	0,00	0,00	0,00	0,00	0,00
26	- Ausz. Erwerb v. bewegl. Anlagevermögen	-3.615,85	-7.196,69	-1.696,69	-6.708,22	488,47	-685,67
27	- Ausz. f. d. Erwerb v. Finanzanlagen	0,00	0,00	0,00	0,00	0,00	0,00
28	- Ausz. v. aktivierbaren Zuwendungen	0,00	0,00	0,00	0,00	0,00	0,00
29	- Sonstige Investitionsauszahlungen	0,00	0,00	0,00	-33.830,44	-33.830,44	0,00
30	= Auszahlungen aus Investitionstätigkeit	-3.615,85	-7.196,69	-1.696,69	-40.538,66	-33.341,97	-685,67
31	= Saldo Investitionstätigkeit (=Zellen 23 und 30)	-3.615,85	8.303,31	-1.696,69	-40.538,66	-48.841,97	-685,67

Jahresabschluss 2021

Teilergebnishaushalt Produkt 030110 Grundschulen

Stadt Beverungen

Nr.	Bezeichnung	Ergebnis des Vorjahres	Fortgeschriebener Ansatz des HHJ	davon Ermächtigungsübertragungen aus VJ	Ist-Ergebnis des HHJ	Vergleich Ansatz/Ist	Ermächtigungsübertragungen ins Folgejahr
01	Steuern und ähnliche Abgaben	0,00	0,00	0,00	0,00	0,00	0,00
02	+ Zuwendungen und allgemeine Umlagen	15.050,02	59.034,00	0,00	74.992,90	15.958,90	0,00
03	+ Sonstige Transfererträge	10.115,93	10.110,00	0,00	10.115,88	5,88	0,00
04	+ Öffentlich-rechtliche Leistungsentgelte	0,00	0,00	0,00	0,00	0,00	0,00
05	+ Privatrechtliche Leistungsentgelte	0,00	0,00	0,00	0,00	0,00	0,00
06	+ Kostenerstattungen und Kostenumlagen	5.551,36	0,00	0,00	4.477,72	4.477,72	0,00
07	+ Sonstige ordentliche Erträge	0,00	0,00	0,00	0,00	0,00	0,00
08	+ Aktivierte Eigenleistung	0,00	0,00	0,00	0,00	0,00	0,00
09	+/-Bestandsveränderungen	0,00	0,00	0,00	0,00	0,00	0,00
10	= Ordentliche Erträge	30.717,31	69.144,00	0,00	89.586,50	20.442,50	0,00
11	- Personalaufwendungen	49.837,45	52.840,00	0,00	51.062,76	-1.777,24	0,00
12	- Versorgungsaufwendungen	0,00	0,00	0,00	0,00	0,00	0,00
13	- Aufw. für Sach- und Dienstleistungen	197.583,77	236.690,00	0,00	219.117,50	-17.572,50	4.082,42
14	- Bilanzielle Abschreibung	66.784,15	63.104,00	0,00	54.126,10	-8.977,90	0,00
15	- Transferaufwendungen	0,00	0,00	0,00	14.917,16	14.917,16	0,00
16	- Sonstige ordentliche Aufwendungen	167.662,40	170.210,00	0,00	168.599,78	-1.610,22	0,00
17	= Ordentliche Aufwendungen	481.867,77	522.844,00	0,00	507.823,30	-15.020,70	4.082,42
18	= Ordentliches Ergebnis	-451.150,46	-453.700,00	0,00	-418.236,80	35.463,20	-4.082,42
19	+ Finanzerträge	0,00	0,00	0,00	0,00	0,00	0,00
20	- Zinsen und ähnliche Aufwendungen	0,00	0,00	0,00	0,00	0,00	0,00
21	= Finanzergebnis (Zellen 19 und 20)	0,00	0,00	0,00	0,00	0,00	0,00
22	= Ergebnis der lfd. Verwaltungstätigkeit (Zellen 18 und 21)	-451.150,46	-453.700,00	0,00	-418.236,80	35.463,20	-4.082,42
23	+ außerordentliche Erträge	0,00	0,00	0,00	0,00	0,00	0,00
24	- außerordentliche Aufwendungen	0,00	0,00	0,00	0,00	0,00	0,00
25	= Außerordentliches Ergebnis (Zellen 23 und 24)	0,00	0,00	0,00	0,00	0,00	0,00
26	= Ergebnis -vor Berücksichtigung der Internen LBZ (=Zellen 22 und 25)	-451.150,46	-453.700,00	0,00	-418.236,80	35.463,20	-4.082,42
27	+ Erträge aus internen Leistungsbeziehungen	0,00	0,00	0,00	0,00	0,00	0,00
28	- Aufw. aus internen Leistungsbeziehungen	21.432,13	24.566,15	0,00	26.426,03	1.859,88	0,00
29	= Teilergebnis	-472.582,59	-478.266,15	0,00	-444.662,83	33.603,32	-4.082,42

Jahresabschluss 2021

Teilfinanzhaushalt Produkt 030110 Grundschulen							
Stadt Beverungen							
Nr.	Bezeichnung	Ergebnis des Vorjahres	Fortgeschriebener Ansatz des HHJ	davon Ermächtigungsträgungen aus VJ	Ist-Ergebnis des HHJ	Vergleich Ansatz/Ist	Ermächtigungsträgungen ins Folgejahr
18	+ Zuwendungen für Investitionsmaßnahmen	10.302,72	87.605,00	0,00	90.908,91	3.303,91	0,00
19	+ Einz. a. d. Veräußerung v. Sachanlagen	0,00	0,00	0,00	0,00	0,00	0,00
20	+ Einz. a. d. Veräußerung v. Finanzanlagen	0,00	0,00	0,00	0,00	0,00	0,00
21	+ Einz. a. Beiträgen u. ä. Entgelten	0,00	0,00	0,00	0,00	0,00	0,00
22	+ Sonstige Investitionseinzahlungen	0,00	0,00	0,00	0,00	0,00	0,00
23	= Einzahlungen aus Investitionstätigkeit	10.302,72	87.605,00	0,00	90.908,91	3.303,91	0,00
24	- Ausz. Erwerb v. Grundstücken u. Gebäuden	0,00	0,00	0,00	0,00	0,00	0,00
25	- Ausz. f. Baumaßnahmen	0,00	0,00	0,00	0,00	0,00	0,00
26	- Ausz. Erwerb v. bewegl. Anlagevermögen	-88.523,52	-180.198,60	-23.863,60	-69.515,40	110.683,20	-20.730,13
27	- Ausz. f. d. Erwerb v. Finanzanlagen	0,00	0,00	0,00	0,00	0,00	0,00
28	- Ausz. v. aktivierbaren Zuwendungen	0,00	0,00	0,00	0,00	0,00	0,00
29	- Sonstige Investitionsauszahlungen	0,00	0,00	0,00	0,00	0,00	0,00
30	= Auszahlungen aus Investitionstätigkeit	-88.523,52	-180.198,60	-23.863,60	-69.515,40	110.683,20	-20.730,13
31	= Saldo Investitionstätigkeit (=Zellen 23 und 30)	-78.220,80	-92.593,60	-23.863,60	21.393,51	113.987,11	-20.730,13

Jahresabschluss 2021

Teilergebnishaushalt Produkt 030111 Weiterführende Schulen							
Stadt Beverungen							
Nr.	Bezeichnung	Ergebnis des Vorjahres	Fortgeschriebener Ansatz des HHJ	davon Ermächtigungsübertragungen aus VJ	Ist-Ergebnis des HHJ	Vergleich Ansatz/Ist	Ermächtigungsübertragungen ins Folgejahr
01	Steuern und ähnliche Abgaben	0,00	0,00	0,00	0,00	0,00	0,00
02	+ Zuwendungen und allgemeine Umlagen	43.242,23	97.621,00	0,00	222.985,15	125.364,15	0,00
03	+ Sonstige Transfererträge	21.207,84	20.810,00	0,00	20.809,34	-0,66	0,00
04	+ Öffentlich-rechtliche Leistungsentgelte	0,00	0,00	0,00	0,00	0,00	0,00
05	+ Privatrechtliche Leistungsentgelte	0,00	0,00	0,00	0,00	0,00	0,00
06	+ Kostenerstattungen und Kostenumlagen	2.750,81	0,00	0,00	696,93	696,93	0,00
07	+ Sonstige ordentliche Erträge	861,99	0,00	0,00	0,00	0,00	0,00
08	+ Aktivierte Eigenleistung	0,00	0,00	0,00	0,00	0,00	0,00
09	+/-Bestandsveränderungen	0,00	0,00	0,00	0,00	0,00	0,00
10	= Ordentliche Erträge	68.062,87	118.431,00	0,00	244.491,42	126.060,42	0,00
11	- Personalaufwendungen	136.329,46	137.330,00	0,00	141.297,80	3.967,80	0,00
12	- Versorgungsaufwendungen	0,00	0,00	0,00	0,00	0,00	0,00
13	- Aufw. für Sach- und Dienstleistungen	633.141,63	674.750,00	0,00	640.546,33	-34.203,67	5.228,62
14	- Bilanzielle Abschreibung	154.580,94	154.381,00	0,00	248.813,79	94.432,79	0,00
15	- Transferaufwendungen	0,00	0,00	0,00	9.500,00	9.500,00	0,00
16	- Sonstige ordentliche Aufwendungen	732.209,19	735.130,00	0,00	725.590,56	-9.539,44	0,00
17	= Ordentliche Aufwendungen	1.656.261,22	1.701.591,00	0,00	1.765.748,48	64.157,48	5.228,62
18	= Ordentliches Ergebnis	-1.588.198,35	-1.583.160,00	0,00	-1.521.257,06	61.902,94	-5.228,62
19	+ Finanzerträge	0,00	0,00	0,00	0,00	0,00	0,00
20	- Zinsen und ähnliche Aufwendungen	0,00	0,00	0,00	0,00	0,00	0,00
21	= Finanzergebnis (Zellen 19 und 20)	0,00	0,00	0,00	0,00	0,00	0,00
22	= Ergebnis der lfd. Verwaltungstätigkeit (Zellen 18 und 21)	-1.588.198,35	-1.583.160,00	0,00	-1.521.257,06	61.902,94	-5.228,62
23	+ außerordentliche Erträge	0,00	0,00	0,00	0,00	0,00	0,00
24	- außerordentliche Aufwendungen	0,00	0,00	0,00	0,00	0,00	0,00
25	= Außerordentliches Ergebnis (Zellen 23 und 24)	0,00	0,00	0,00	0,00	0,00	0,00
26	= Ergebnis -vor Berücksichtigung der Internen LBZ (=Zellen 22 und 25)	-1.588.198,35	-1.583.160,00	0,00	-1.521.257,06	61.902,94	-5.228,62
27	+ Erträge aus internen Leistungsbeziehungen	1.092,10	1.250,00	0,00	1.147,75	-102,25	0,00
28	- Aufw. aus internen Leistungsbeziehungen	74.461,14	84.393,44	0,00	84.138,96	-254,48	0,00
29	= Teilergebnis	-1.661.567,39	-1.666.303,44	0,00	-1.604.248,27	62.055,17	-5.228,62

Jahresabschluss 2021

Teilfinanzhaushalt Produkt 030111 Weiterführende Schulen							
Stadt Beverungen							
Nr.	Bezeichnung	Ergebnis des Vorjahres	Fortgeschriebener Ansatz des HHJ	davon Ermächtigungsübertragungen aus VJ	Ist-Ergebnis des HHJ	Vergleich Ansatz/Ist	Ermächtigungsübertragungen ins Folgejahr
18	+ Zuwendungen für Investitionsmaßnahmen	28.463,04	211.820,00	0,00	240.084,77	28.264,77	0,00
19	+ Einz. a. d. Veräußerung v. Sachanlagen	0,00	0,00	0,00	0,00	0,00	0,00
20	+ Einz. a. d. Veräußerung v. Finanzanlagen	0,00	0,00	0,00	0,00	0,00	0,00
21	+ Einz. a. Beiträgen u. ä. Entgelten	0,00	0,00	0,00	0,00	0,00	0,00
22	+ Sonstige Investitionseinzahlungen	0,00	0,00	0,00	0,00	0,00	0,00
23	= Einzahlungen aus Investitionstätigkeit	28.463,04	211.820,00	0,00	240.084,77	28.264,77	0,00
24	- Ausz. Erwerb v. Grundstücken u. Gebäuden	0,00	0,00	0,00	0,00	0,00	0,00
25	- Ausz. f. Baumaßnahmen	0,00	0,00	0,00	0,00	0,00	0,00
26	- Ausz. Erwerb v. bewegl. Anlagevermögen	-139.595,97	-481.203,35	-118.853,35	-359.737,14	121.466,21	-3.570,54
27	- Ausz. f. d. Erwerb v. Finanzanlagen	0,00	0,00	0,00	0,00	0,00	0,00
28	- Ausz. v. aktivierbaren Zuwendungen	0,00	0,00	0,00	0,00	0,00	0,00
29	- Sonstige Investitionsauszahlungen	0,00	0,00	0,00	0,00	0,00	0,00
30	= Auszahlungen aus Investitionstätigkeit	-139.595,97	-481.203,35	-118.853,35	-359.737,14	121.466,21	-3.570,54
31	= Saldo Investitionstätigkeit (=Zellen 23 und 30)	-111.132,93	-269.383,35	-118.853,35	-119.652,37	149.730,98	-3.570,54

Jahresabschluss 2021

Teilergebnishaushalt Produkt 040101 Kultur und Bildung							
Stadt Beverungen							
Nr.	Bezeichnung	Ergebnis des Vorjahres	Fortgeschriebener Ansatz des HHJ	davon Ermächtigungsübertragungen aus VJ	Ist-Ergebnis des HHJ	Vergleich Ansatz/Ist	Ermächtigungsübertragungen ins Folgejahr
01	Steuern und ähnliche Abgaben	0,00	0,00	0,00	0,00	0,00	0,00
02	+ Zuwendungen und allgemeine Umlagen	6.306,27	8.787,00	0,00	8.537,62	-249,38	0,00
03	+ Sonstige Transfererträge	0,00	0,00	0,00	0,00	0,00	0,00
04	+ Öffentlich-rechtliche Leistungsentgelte	259,00	250,00	0,00	318,50	68,50	0,00
05	+ Privatrechtliche Leistungsentgelte	0,00	20,00	0,00	29,90	9,90	0,00
06	+ Kostenerstattungen und Kostenumlagen	116,84	0,00	0,00	0,00	0,00	0,00
07	+ Sonstige ordentliche Erträge	638,60	330,00	0,00	334,76	4,76	0,00
08	+ Aktivierte Eigenleistung	0,00	0,00	0,00	0,00	0,00	0,00
09	+/-Bestandsveränderungen	0,00	0,00	0,00	0,00	0,00	0,00
10	= Ordentliche Erträge	7.320,71	9.387,00	0,00	9.220,78	-166,22	0,00
11	- Personalaufwendungen	56.709,44	62.960,00	0,00	62.998,02	38,02	0,00
12	- Versorgungsaufwendungen	0,00	0,00	0,00	0,00	0,00	0,00
13	- Aufw. für Sach- und Dienstleistungen	25.621,58	27.880,00	0,00	24.036,08	-3.843,92	0,00
14	- Bilanzielle Abschreibung	2.221,78	4.537,00	0,00	4.669,48	132,48	0,00
15	- Transferaufwendungen	62.936,78	88.050,00	0,00	76.350,00	-11.700,00	0,00
16	- Sonstige ordentliche Aufwendungen	42.976,58	42.170,00	0,00	41.464,32	-705,68	0,00
17	= Ordentliche Aufwendungen	190.466,16	225.597,00	0,00	209.517,90	-16.079,10	0,00
18	= Ordentliches Ergebnis	-183.145,45	-216.210,00	0,00	-200.297,12	15.912,88	0,00
19	+ Finanzerträge	0,00	0,00	0,00	0,00	0,00	0,00
20	- Zinsen und ähnliche Aufwendungen	0,00	0,00	0,00	0,00	0,00	0,00
21	= Finanzergebnis (Zellen 19 und 20)	0,00	0,00	0,00	0,00	0,00	0,00
22	= Ergebnis der lfd. Verwaltungstätigkeit (Zellen 18 und 21)	-183.145,45	-216.210,00	0,00	-200.297,12	15.912,88	0,00
23	+ außerordentliche Erträge	0,00	0,00	0,00	0,00	0,00	0,00
24	- außerordentliche Aufwendungen	0,00	0,00	0,00	0,00	0,00	0,00
25	= Außerordentliches Ergebnis (Zellen 23 und 24)	0,00	0,00	0,00	0,00	0,00	0,00
26	= Ergebnis -vor Berücksichtigung der Internen LBZ (=Zellen 22 und 25)	-183.145,45	-216.210,00	0,00	-200.297,12	15.912,88	0,00
27	+ Erträge aus internen Leistungsbeziehungen	1,35	100,00	0,00	109,35	9,35	0,00
28	- Aufw. aus internen Leistungsbeziehungen	73.398,25	84.846,76	0,00	77.382,05	-7.464,71	0,00
29	= Teilergebnis	-256.542,35	-300.956,76	0,00	-277.569,82	23.386,94	0,00

Jahresabschluss 2021

Teilfinanzhaushalt Produkt 040101 Kultur und Bildung							
Stadt Beverungen							
Nr.	Bezeichnung	Ergebnis des Vorjahres	Fortgeschriebener Ansatz des HHJ	davon Ermächtigungsträgungen aus VJ	Ist-Ergebnis des HHJ	Vergleich Ansatz/Ist	Ermächtigungsträgungen ins Folgejahr
18	+ Zuwendungen für Investitionsmaßnahmen	17.593,01	0,00	0,00	32,48	32,48	0,00
19	+ Einz. a. d. Veräußerung v. Sachanlagen	0,00	0,00	0,00	0,00	0,00	0,00
20	+ Einz. a. d. Veräußerung v. Finanzanlagen	0,00	0,00	0,00	0,00	0,00	0,00
21	+ Einz. a. Beiträgen u. ä. Entgelten	0,00	0,00	0,00	0,00	0,00	0,00
22	+ Sonstige Investitionseinzahlungen	0,00	0,00	0,00	0,00	0,00	0,00
23	= Einzahlungen aus Investitionstätigkeit	17.593,01	0,00	0,00	32,48	32,48	0,00
24	- Ausz. Erwerb v. Grundstücken u. Gebäuden	0,00	0,00	0,00	0,00	0,00	0,00
25	- Ausz. f. Baumaßnahmen	0,00	0,00	0,00	0,00	0,00	0,00
26	- Ausz. Erwerb v. bewegl. Anlagevermögen	-52.343,58	-300,00	0,00	0,00	300,00	0,00
27	- Ausz. f. d. Erwerb v. Finanzanlagen	0,00	0,00	0,00	0,00	0,00	0,00
28	- Ausz. v. aktivierbaren Zuwendungen	0,00	0,00	0,00	0,00	0,00	0,00
29	- Sonstige Investitionsauszahlungen	0,00	0,00	0,00	0,00	0,00	0,00
30	= Auszahlungen aus Investitionstätigkeit	-52.343,58	-300,00	0,00	0,00	300,00	0,00
31	= Saldo Investitionstätigkeit (=Zellen 23 und 30)	-34.750,57	-300,00	0,00	32,48	332,48	0,00

Jahresabschluss 2021

Teilergebnishaushalt Produkt 050101 Leistungen nach dem SGB XII							
Stadt Beverungen							
Nr.	Bezeichnung	Ergebnis des Vorjahres	Fortgeschriebener Ansatz des HHJ	davon Ermächtigungsübertragungen aus VJ	Ist-Ergebnis des HHJ	Vergleich Ansatz/Ist	Ermächtigungsübertragungen ins Folgejahr
01	Steuern und ähnliche Abgaben	0,00	0,00	0,00	0,00	0,00	0,00
02	+ Zuwendungen und allgemeine Umlagen	0,00	0,00	0,00	0,00	0,00	0,00
03	+ Sonstige Transfererträge	556,03	200,00	0,00	0,00	-200,00	0,00
04	+ Öffentlich-rechtliche Leistungsentgelte	0,00	0,00	0,00	0,00	0,00	0,00
05	+ Privatrechtliche Leistungsentgelte	0,00	0,00	0,00	0,00	0,00	0,00
06	+ Kostenerstattungen und Kostenumlagen	24,19	0,00	0,00	0,00	0,00	0,00
07	+ Sonstige ordentliche Erträge	200,00	0,00	0,00	0,00	0,00	0,00
08	+ Aktivierte Eigenleistung	0,00	0,00	0,00	0,00	0,00	0,00
09	+/-Bestandsveränderungen	0,00	0,00	0,00	0,00	0,00	0,00
10	= Ordentliche Erträge	780,22	200,00	0,00	0,00	-200,00	0,00
11	- Personalaufwendungen	74.969,20	66.770,00	0,00	74.216,08	7.446,08	0,00
12	- Versorgungsaufwendungen	7.544,32	0,00	0,00	7.779,40	7.779,40	0,00
13	- Aufw. für Sach- und Dienstleistungen	7.575,86	10.003,00	0,00	7.322,75	-2.680,25	0,00
14	- Bilanzielle Abschreibung	7,85	0,00	0,00	9,58	9,58	0,00
15	- Transferaufwendungen	0,00	0,00	0,00	0,00	0,00	0,00
16	- Sonstige ordentliche Aufwendungen	4.598,85	4.029,00	0,00	2.692,49	-1.336,51	0,00
17	= Ordentliche Aufwendungen	94.696,08	80.802,00	0,00	92.020,30	11.218,30	0,00
18	= Ordentliches Ergebnis	-93.915,86	-80.602,00	0,00	-92.020,30	-11.418,30	0,00
19	+ Finanzerträge	0,00	0,00	0,00	0,00	0,00	0,00
20	- Zinsen und ähnliche Aufwendungen	0,00	0,00	0,00	0,00	0,00	0,00
21	= Finanzergebnis (Zellen 19 und 20)	0,00	0,00	0,00	0,00	0,00	0,00
22	= Ergebnis der lfd. Verwaltungstätigkeit (Zellen 18 und 21)	-93.915,86	-80.602,00	0,00	-92.020,30	-11.418,30	0,00
23	+ außerordentliche Erträge	0,00	0,00	0,00	0,00	0,00	0,00
24	- außerordentliche Aufwendungen	0,00	0,00	0,00	0,00	0,00	0,00
25	= Außerordentliches Ergebnis (Zellen 23 und 24)	0,00	0,00	0,00	0,00	0,00	0,00
26	= Ergebnis -vor Berücksichtigung der Internen LBZ (=Zellen 22 und 25)	-93.915,86	-80.602,00	0,00	-92.020,30	-11.418,30	0,00
27	+ Erträge aus internen Leistungsbeziehungen	0,00	0,00	0,00	0,00	0,00	0,00
28	- Aufw. aus internen Leistungsbeziehungen	29.386,93	35.345,77	0,00	35.313,77	-32,00	0,00
29	= Teilergebnis	-123.302,79	-115.947,77	0,00	-127.334,07	-11.386,30	0,00

Jahresabschluss 2021

Teilfinanzhaushalt Produkt 050101 Leistungen nach dem SGB XII							
Stadt Beverungen							
Nr.	Bezeichnung	Ergebnis des Vorjahres	Fortgeschriebener Ansatz des HHJ	davon Ermächtigungsübertragungen aus VJ	Ist-Ergebnis des HHJ	Vergleich Ansatz/Ist	Ermächtigungsübertragungen ins Folgejahr
18	+ Zuwendungen für Investitionsmaßnahmen	0,00	0,00	0,00	0,00	0,00	0,00
19	+ Einz. a. d. Veräußerung v. Sachanlagen	0,00	0,00	0,00	0,00	0,00	0,00
20	+ Einz. a. d. Veräußerung v. Finanzanlagen	0,00	0,00	0,00	0,00	0,00	0,00
21	+ Einz. a. Beiträgen u. ä. Entgelten	0,00	0,00	0,00	0,00	0,00	0,00
22	+ Sonstige Investitionseinzahlungen	0,00	0,00	0,00	0,00	0,00	0,00
23	= Einzahlungen aus Investitionstätigkeit	0,00	0,00	0,00	0,00	0,00	0,00
24	- Ausz. Erwerb v. Grundstücken u. Gebäuden	0,00	0,00	0,00	0,00	0,00	0,00
25	- Ausz. f. Baumaßnahmen	0,00	0,00	0,00	0,00	0,00	0,00
26	- Ausz. Erwerb v. bewegl. Anlagevermögen	0,00	0,00	0,00	0,00	0,00	0,00
27	- Ausz. f. d. Erwerb v. Finanzanlagen	0,00	0,00	0,00	0,00	0,00	0,00
28	- Ausz. v. aktivierbaren Zuwendungen	0,00	0,00	0,00	0,00	0,00	0,00
29	- Sonstige Investitionsauszahlungen	0,00	0,00	0,00	0,00	0,00	0,00
30	= Auszahlungen aus Investitionstätigkeit	0,00	0,00	0,00	0,00	0,00	0,00
31	= Saldo Investitionstätigkeit (=Zellen 23 und 30)	0,00	0,00	0,00	0,00	0,00	0,00

Jahresabschluss 2021

Teilergebnishaushalt Produkt 050102 Leistungen nach dem Asylbewerberleistungsgesetz							
Stadt Beverungen							
Nr.	Bezeichnung	Ergebnis des Vorjahres	Fortgeschriebener Ansatz des HHJ	davon Ermächtigungsübertragungen aus VJ	Ist-Ergebnis des HHJ	Vergleich Ansatz/Ist	Ermächtigungsübertragungen ins Folgejahr
01	Steuern und ähnliche Abgaben	0,00	0,00	0,00	0,00	0,00	0,00
02	+ Zuwendungen und allgemeine Umlagen	283.592,66	373.050,00	0,00	352.991,26	-20.058,74	0,00
03	+ Sonstige Transfererträge	0,00	0,00	0,00	0,00	0,00	0,00
04	+ Öffentlich-rechtliche Leistungsentgelte	107.917,99	130.000,00	0,00	88.820,25	-41.179,75	0,00
05	+ Privatrechtliche Leistungsentgelte	0,00	0,00	0,00	0,00	0,00	0,00
06	+ Kostenerstattungen und Kostenumlagen	5.503,73	6.000,00	0,00	138,86	-5.861,14	0,00
07	+ Sonstige ordentliche Erträge	0,00	0,00	0,00	0,00	0,00	0,00
08	+ Aktivierte Eigenleistung	0,00	0,00	0,00	0,00	0,00	0,00
09	+/-Bestandsveränderungen	0,00	0,00	0,00	0,00	0,00	0,00
10	= Ordentliche Erträge	397.014,38	509.050,00	0,00	441.950,37	-67.099,63	0,00
11	- Personalaufwendungen	116.219,70	100.655,00	0,00	87.651,10	-13.003,90	0,00
12	- Versorgungsaufwendungen	15.054,00	24.540,00	0,00	46.555,79	22.015,79	0,00
13	- Aufw. für Sach- und Dienstleistungen	264.692,28	285.962,00	0,00	220.931,49	-65.030,51	0,00
14	- Bilanzielle Abschreibung	557,00	3.250,00	0,00	510,16	-2.739,84	0,00
15	- Transferaufwendungen	221.405,37	349.500,00	0,00	262.622,38	-86.877,62	0,00
16	- Sonstige ordentliche Aufwendungen	29.658,58	31.195,00	0,00	31.298,50	103,50	0,00
17	= Ordentliche Aufwendungen	647.586,93	795.102,00	0,00	649.569,42	-145.532,58	0,00
18	= Ordentliches Ergebnis	-250.572,55	-286.052,00	0,00	-207.619,05	78.432,95	0,00
19	+ Finanzerträge	0,00	0,00	0,00	0,00	0,00	0,00
20	- Zinsen und ähnliche Aufwendungen	0,00	0,00	0,00	0,00	0,00	0,00
21	= Finanzergebnis (Zellen 19 und 20)	0,00	0,00	0,00	0,00	0,00	0,00
22	= Ergebnis der lfd. Verwaltungstätigkeit (Zellen 18 und 21)	-250.572,55	-286.052,00	0,00	-207.619,05	78.432,95	0,00
23	+ außerordentliche Erträge	0,00	0,00	0,00	0,00	0,00	0,00
24	- außerordentliche Aufwendungen	0,00	0,00	0,00	0,00	0,00	0,00
25	= Außerordentliches Ergebnis (Zellen 23 und 24)	0,00	0,00	0,00	0,00	0,00	0,00
26	= Ergebnis -vor Berücksichtigung der Internen LBZ (=Zellen 22 und 25)	-250.572,55	-286.052,00	0,00	-207.619,05	78.432,95	0,00
27	+ Erträge aus internen Leistungsbeziehungen	0,00	0,00	0,00	0,00	0,00	0,00
28	- Aufw. aus internen Leistungsbeziehungen	53.482,10	61.759,58	0,00	61.299,06	-460,52	0,00
29	= Teilergebnis	-304.054,65	-347.811,58	0,00	-268.918,11	78.893,47	0,00

Jahresabschluss 2021

Teilfinanzhaushalt Produkt 050102 Leistungen nach dem Asylbewerberleistungsgesetz

Stadt Beverungen

Nr.	Bezeichnung	Ergebnis des Vorjahres	Fortgeschriebener Ansatz des HHJ	davon Ermächtigungsträgungen aus VJ	Ist-Ergebnis des HHJ	Vergleich Ansatz/Ist	Ermächtigungsträgungen ins Folgejahr
18	+ Zuwendungen für Investitionsmaßnahmen	0,00	0,00	0,00	0,00	0,00	0,00
19	+ Einz. a. d. Veräußerung v. Sachanlagen	0,00	0,00	0,00	0,00	0,00	0,00
20	+ Einz. a. d. Veräußerung v. Finanzanlagen	0,00	0,00	0,00	0,00	0,00	0,00
21	+ Einz. a. Beiträgen u. ä. Entgelten	0,00	0,00	0,00	0,00	0,00	0,00
22	+ Sonstige Investitionseinzahlungen	0,00	0,00	0,00	0,00	0,00	0,00
23	= Einzahlungen aus Investitionstätigkeit	0,00	0,00	0,00	0,00	0,00	0,00
24	- Ausz. Erwerb v. Grundstücken u. Gebäuden	0,00	0,00	0,00	0,00	0,00	0,00
25	- Ausz. f. Baumaßnahmen	0,00	0,00	0,00	0,00	0,00	0,00
26	- Ausz. Erwerb v. bewegl. Anlagevermögen	-340,00	-4.000,00	0,00	0,00	4.000,00	0,00
27	- Ausz. f. d. Erwerb v. Finanzanlagen	0,00	0,00	0,00	0,00	0,00	0,00
28	- Ausz. v. aktivierbaren Zuwendungen	0,00	0,00	0,00	0,00	0,00	0,00
29	- Sonstige Investitionsauszahlungen	0,00	0,00	0,00	0,00	0,00	0,00
30	= Auszahlungen aus Investitionstätigkeit	-340,00	-4.000,00	0,00	0,00	4.000,00	0,00
31	= Saldo Investitionstätigkeit (=Zellen 23 und 30)	-340,00	-4.000,00	0,00	0,00	4.000,00	0,00

Jahresabschluss 2021

Teilergebnishaushalt Produkt 050301 Beratung im sozialen Bereich							
Stadt Beverungen							
Nr.	Bezeichnung	Ergebnis des Vorjahres	Fortgeschriebener Ansatz des HHJ	davon Ermächtigungsübertragungen aus VJ	Ist-Ergebnis des HHJ	Vergleich Ansatz/Ist	Ermächtigungsübertragungen ins Folgejahr
01	Steuern und ähnliche Abgaben	0,00	0,00	0,00	0,00	0,00	0,00
02	+ Zuwendungen und allgemeine Umlagen	0,00	0,00	0,00	0,00	0,00	0,00
03	+ Sonstige Transfererträge	0,00	0,00	0,00	0,00	0,00	0,00
04	+ Öffentlich-rechtliche Leistungsentgelte	0,00	0,00	0,00	0,00	0,00	0,00
05	+ Privatrechtliche Leistungsentgelte	0,00	0,00	0,00	0,00	0,00	0,00
06	+ Kostenerstattungen und Kostenumlagen	40,67	0,00	0,00	0,00	0,00	0,00
07	+ Sonstige ordentliche Erträge	0,00	0,00	0,00	0,00	0,00	0,00
08	+ Aktivierte Eigenleistung	0,00	0,00	0,00	0,00	0,00	0,00
09	+/-Bestandsveränderungen	0,00	0,00	0,00	0,00	0,00	0,00
10	= Ordentliche Erträge	40,67	0,00	0,00	0,00	0,00	0,00
11	- Personalaufwendungen	129.407,16	98.149,00	0,00	93.771,63	-4.377,37	0,00
12	- Versorgungsaufwendungen	39.716,84	108.750,00	0,00	74.759,50	-33.990,50	0,00
13	- Aufw. für Sach- und Dienstleistungen	9.287,18	8.928,33	0,00	8.916,75	-11,58	0,00
14	- Bilanzielle Abschreibung	9,12	0,00	0,00	9,33	9,33	0,00
15	- Transferaufwendungen	2.700,00	2.700,00	0,00	2.700,00	0,00	0,00
16	- Sonstige ordentliche Aufwendungen	4.308,72	5.234,67	0,00	5.592,09	357,42	0,00
17	= Ordentliche Aufwendungen	185.429,02	223.762,00	0,00	185.749,30	-38.012,70	0,00
18	= Ordentliches Ergebnis	-185.388,35	-223.762,00	0,00	-185.749,30	38.012,70	0,00
19	+ Finanzerträge	0,00	0,00	0,00	0,00	0,00	0,00
20	- Zinsen und ähnliche Aufwendungen	0,00	0,00	0,00	0,00	0,00	0,00
21	= Finanzergebnis (Zellen 19 und 20)	0,00	0,00	0,00	0,00	0,00	0,00
22	= Ergebnis der lfd. Verwaltungstätigkeit (Zellen 18 und 21)	-185.388,35	-223.762,00	0,00	-185.749,30	38.012,70	0,00
23	+ außerordentliche Erträge	0,00	0,00	0,00	0,00	0,00	0,00
24	- außerordentliche Aufwendungen	0,00	0,00	0,00	0,00	0,00	0,00
25	= Außerordentliches Ergebnis (Zellen 23 und 24)	0,00	0,00	0,00	0,00	0,00	0,00
26	= Ergebnis -vor Berücksichtigung der Internen LBZ (=Zellen 22 und 25)	-185.388,35	-223.762,00	0,00	-185.749,30	38.012,70	0,00
27	+ Erträge aus internen Leistungsbeziehungen	0,00	0,00	0,00	0,00	0,00	0,00
28	- Aufw. aus internen Leistungsbeziehungen	54.315,97	67.136,65	0,00	53.289,33	-13.847,32	0,00
29	= Teilergebnis	-239.704,32	-290.898,65	0,00	-239.038,63	51.860,02	0,00

Jahresabschluss 2021

Teilfinanzhaushalt Produkt 050301 Beratung im sozialen Bereich							
Stadt Beverungen							
Nr.	Bezeichnung	Ergebnis des Vorjahres	Fortgeschriebener Ansatz des HHJ	davon Ermächtigungsübertragungen aus VJ	Ist-Ergebnis des HHJ	Vergleich Ansatz/Ist	Ermächtigungsübertragungen ins Folgejahr
18	+ Zuwendungen für Investitionsmaßnahmen	0,00	0,00	0,00	0,00	0,00	0,00
19	+ Einz. a. d. Veräußerung v. Sachanlagen	0,00	0,00	0,00	0,00	0,00	0,00
20	+ Einz. a. d. Veräußerung v. Finanzanlagen	0,00	0,00	0,00	0,00	0,00	0,00
21	+ Einz. a. Beiträgen u. ä. Entgelten	0,00	0,00	0,00	0,00	0,00	0,00
22	+ Sonstige Investitionseinzahlungen	0,00	0,00	0,00	0,00	0,00	0,00
23	= Einzahlungen aus Investitionstätigkeit	0,00	0,00	0,00	0,00	0,00	0,00
24	- Ausz. Erwerb v. Grundstücken u. Gebäuden	0,00	0,00	0,00	0,00	0,00	0,00
25	- Ausz. f. Baumaßnahmen	0,00	0,00	0,00	0,00	0,00	0,00
26	- Ausz. Erwerb v. bewegl. Anlagevermögen	0,00	0,00	0,00	0,00	0,00	0,00
27	- Ausz. f. d. Erwerb v. Finanzanlagen	0,00	0,00	0,00	0,00	0,00	0,00
28	- Ausz. v. aktivierbaren Zuwendungen	0,00	0,00	0,00	0,00	0,00	0,00
29	- Sonstige Investitionsauszahlungen	0,00	0,00	0,00	0,00	0,00	0,00
30	= Auszahlungen aus Investitionstätigkeit	0,00	0,00	0,00	0,00	0,00	0,00
31	= Saldo Investitionstätigkeit (=Zellen 23 und 30)	0,00	0,00	0,00	0,00	0,00	0,00

Jahresabschluss 2021

Teilergebnishaushalt Produkt 060107 Unterstützung Kindergärten anderer Träger							
Stadt Beverungen							
Nr.	Bezeichnung	Ergebnis des Vorjahres	Fortgeschriebener Ansatz des HHJ	davon Ermächtigungsübertragungen aus VJ	Ist-Ergebnis des HHJ	Vergleich Ansatz/Ist	Ermächtigungsübertragungen ins Folgejahr
01	Steuern und ähnliche Abgaben	0,00	0,00	0,00	0,00	0,00	0,00
02	+ Zuwendungen und allgemeine Umlagen	0,00	0,00	0,00	0,00	0,00	0,00
03	+ Sonstige Transfererträge	0,00	0,00	0,00	0,00	0,00	0,00
04	+ Öffentlich-rechtliche Leistungsentgelte	0,00	0,00	0,00	0,00	0,00	0,00
05	+ Privatrechtliche Leistungsentgelte	0,00	0,00	0,00	0,00	0,00	0,00
06	+ Kostenerstattungen und Kostenumlagen	496.206,79	570.000,00	0,00	505.964,34	-64.035,66	0,00
07	+ Sonstige ordentliche Erträge	0,00	0,00	0,00	0,00	0,00	0,00
08	+ Aktivierte Eigenleistung	0,00	0,00	0,00	0,00	0,00	0,00
09	+/-Bestandsveränderungen	0,00	0,00	0,00	0,00	0,00	0,00
10	= Ordentliche Erträge	496.206,79	570.000,00	0,00	505.964,34	-64.035,66	0,00
11	- Personalaufwendungen	580.342,56	623.319,00	0,00	540.178,46	-83.140,54	0,00
12	- Versorgungsaufwendungen	7.501,75	8.180,00	0,00	21.347,58	13.167,58	0,00
13	- Aufw. für Sach- und Dienstleistungen	2.371,59	3.264,00	0,00	646,30	-2.617,70	0,00
14	- Bilanzielle Abschreibung	0,84	0,00	0,00	0,52	0,52	0,00
15	- Transferaufwendungen	256.098,68	265.000,00	0,00	268.131,46	3.131,46	0,00
16	- Sonstige ordentliche Aufwendungen	4.164,66	4.782,00	0,00	3.806,06	-975,94	0,00
17	= Ordentliche Aufwendungen	850.480,08	904.545,00	0,00	834.110,38	-70.434,62	0,00
18	= Ordentliches Ergebnis	-354.273,29	-334.545,00	0,00	-328.146,04	6.398,96	0,00
19	+ Finanzerträge	0,00	0,00	0,00	0,00	0,00	0,00
20	- Zinsen und ähnliche Aufwendungen	0,00	0,00	0,00	0,00	0,00	0,00
21	= Finanzergebnis (Zellen 19 und 20)	0,00	0,00	0,00	0,00	0,00	0,00
22	= Ergebnis der lfd. Verwaltungstätigkeit (Zellen 18 und 21)	-354.273,29	-334.545,00	0,00	-328.146,04	6.398,96	0,00
23	+ außerordentliche Erträge	0,00	0,00	0,00	0,00	0,00	0,00
24	- außerordentliche Aufwendungen	0,00	0,00	0,00	0,00	0,00	0,00
25	= Außerordentliches Ergebnis (Zellen 23 und 24)	0,00	0,00	0,00	0,00	0,00	0,00
26	= Ergebnis -vor Berücksichtigung der Internen LBZ (=Zellen 22 und 25)	-354.273,29	-334.545,00	0,00	-328.146,04	6.398,96	0,00
27	+ Erträge aus internen Leistungsbeziehungen	0,00	0,00	0,00	0,00	0,00	0,00
28	- Aufw. aus internen Leistungsbeziehungen	61.553,58	56.115,02	0,00	56.339,93	224,91	0,00
29	= Teilergebnis	-415.826,87	-390.660,02	0,00	-384.485,97	6.174,05	0,00

Jahresabschluss 2021

Teilfinanzhaushalt Produkt 060107 Unterstützung Kindergärten anderer Träger

Stadt Beverungen

Nr.	Bezeichnung	Ergebnis des Vorjahres	Fortgeschriebener Ansatz des HHJ	davon Ermächtigungsübertragungen aus VJ	Ist-Ergebnis des HHJ	Vergleich Ansatz/Ist	Ermächtigungsübertragungen ins Folgejahr
18	+ Zuwendungen für Investitionsmaßnahmen	0,00	0,00	0,00	0,00	0,00	0,00
19	+ Einz. a. d. Veräußerung v. Sachanlagen	0,00	0,00	0,00	0,00	0,00	0,00
20	+ Einz. a. d. Veräußerung v. Finanzanlagen	0,00	0,00	0,00	0,00	0,00	0,00
21	+ Einz. a. Beiträgen u. ä. Entgelten	0,00	0,00	0,00	0,00	0,00	0,00
22	+ Sonstige Investitionseinzahlungen	0,00	0,00	0,00	0,00	0,00	0,00
23	= Einzahlungen aus Investitionstätigkeit	0,00	0,00	0,00	0,00	0,00	0,00
24	- Ausz. Erwerb v. Grundstücken u. Gebäuden	0,00	0,00	0,00	0,00	0,00	0,00
25	- Ausz. f. Baumaßnahmen	0,00	0,00	0,00	0,00	0,00	0,00
26	- Ausz. Erwerb v. bewegl. Anlagevermögen	0,00	0,00	0,00	0,00	0,00	0,00
27	- Ausz. f. d. Erwerb v. Finanzanlagen	0,00	0,00	0,00	0,00	0,00	0,00
28	- Ausz. v. aktivierbaren Zuwendungen	0,00	0,00	0,00	0,00	0,00	0,00
29	- Sonstige Investitionsauszahlungen	0,00	0,00	0,00	0,00	0,00	0,00
30	= Auszahlungen aus Investitionstätigkeit	0,00	0,00	0,00	0,00	0,00	0,00
31	= Saldo Investitionstätigkeit (=Zellen 23 und 30)	0,00	0,00	0,00	0,00	0,00	0,00

Jahresabschluss 2021

Teilergebnishaushalt Produkt 060108 Kindergartenbeiträge							
Stadt Beverungen							
Nr.	Bezeichnung	Ergebnis des Vorjahres	Fortgeschriebener Ansatz des HHJ	davon Ermächtigungsübertragungen aus VJ	Ist-Ergebnis des HHJ	Vergleich Ansatz/Ist	Ermächtigungsübertragungen ins Folgejahr
01	Steuern und ähnliche Abgaben	0,00	0,00	0,00	0,00	0,00	0,00
02	+ Zuwendungen und allgemeine Umlagen	0,00	0,00	0,00	0,00	0,00	0,00
03	+ Sonstige Transfererträge	0,00	0,00	0,00	0,00	0,00	0,00
04	+ Öffentlich-rechtliche Leistungsentgelte	0,00	0,00	0,00	0,00	0,00	0,00
05	+ Privatrechtliche Leistungsentgelte	0,00	0,00	0,00	0,00	0,00	0,00
06	+ Kostenerstattungen und Kostenumlagen	4,35	0,00	0,00	0,00	0,00	0,00
07	+ Sonstige ordentliche Erträge	0,00	0,00	0,00	0,00	0,00	0,00
08	+ Aktivierte Eigenleistung	0,00	0,00	0,00	0,00	0,00	0,00
09	+/-Bestandsveränderungen	0,00	0,00	0,00	0,00	0,00	0,00
10	= Ordentliche Erträge	4,35	0,00	0,00	0,00	0,00	0,00
11	- Personalaufwendungen	13.018,76	12.819,00	0,00	12.612,33	-206,67	0,00
12	- Versorgungsaufwendungen	0,00	0,00	0,00	0,00	0,00	0,00
13	- Aufw. für Sach- und Dienstleistungen	1.422,35	1.540,00	0,00	1.411,02	-128,98	0,00
14	- Bilanzielle Abschreibung	0,92	0,00	0,00	0,83	0,83	0,00
15	- Transferaufwendungen	0,00	0,00	0,00	0,00	0,00	0,00
16	- Sonstige ordentliche Aufwendungen	400,05	650,00	0,00	391,48	-258,52	0,00
17	= Ordentliche Aufwendungen	14.842,08	15.009,00	0,00	14.415,66	-593,34	0,00
18	= Ordentliches Ergebnis	-14.837,73	-15.009,00	0,00	-14.415,66	593,34	0,00
19	+ Finanzerträge	0,00	0,00	0,00	0,00	0,00	0,00
20	- Zinsen und ähnliche Aufwendungen	0,00	0,00	0,00	0,00	0,00	0,00
21	= Finanzergebnis (Zellen 19 und 20)	0,00	0,00	0,00	0,00	0,00	0,00
22	= Ergebnis der lfd. Verwaltungstätigkeit (Zellen 18 und 21)	-14.837,73	-15.009,00	0,00	-14.415,66	593,34	0,00
23	+ außerordentliche Erträge	0,00	0,00	0,00	0,00	0,00	0,00
24	- außerordentliche Aufwendungen	0,00	0,00	0,00	0,00	0,00	0,00
25	= Außerordentliches Ergebnis (Zellen 23 und 24)	0,00	0,00	0,00	0,00	0,00	0,00
26	= Ergebnis -vor Berücksichtigung der Internen LBZ (=Zellen 22 und 25)	-14.837,73	-15.009,00	0,00	-14.415,66	593,34	0,00
27	+ Erträge aus internen Leistungsbeziehungen	0,00	0,00	0,00	0,00	0,00	0,00
28	- Aufw. aus internen Leistungsbeziehungen	28.509,34	29.957,00	0,00	21.722,15	-8.234,85	0,00
29	= Teilergebnis	-43.347,07	-44.966,00	0,00	-36.137,81	8.828,19	0,00

Jahresabschluss 2021

Teilfinanzhaushalt Produkt 060108 Kindergartenbeiträge							
Stadt Beverungen							
Nr.	Bezeichnung	Ergebnis des Vorjahres	Fortgeschriebener Ansatz des HHJ	davon Ermächtigungsübertragungen aus VJ	Ist-Ergebnis des HHJ	Vergleich Ansatz/Ist	Ermächtigungsübertragungen ins Folgejahr
18	+ Zuwendungen für Investitionsmaßnahmen	0,00	0,00	0,00	0,00	0,00	0,00
19	+ Einz. a. d. Veräußerung v. Sachanlagen	0,00	0,00	0,00	0,00	0,00	0,00
20	+ Einz. a. d. Veräußerung v. Finanzanlagen	0,00	0,00	0,00	0,00	0,00	0,00
21	+ Einz. a. Beiträgen u. ä. Entgelten	0,00	0,00	0,00	0,00	0,00	0,00
22	+ Sonstige Investitionseinzahlungen	0,00	0,00	0,00	0,00	0,00	0,00
23	= Einzahlungen aus Investitionstätigkeit	0,00	0,00	0,00	0,00	0,00	0,00
24	- Ausz. Erwerb v. Grundstücken u. Gebäuden	0,00	0,00	0,00	0,00	0,00	0,00
25	- Ausz. f. Baumaßnahmen	0,00	0,00	0,00	0,00	0,00	0,00
26	- Ausz. Erwerb v. bewegl. Anlagevermögen	0,00	0,00	0,00	0,00	0,00	0,00
27	- Ausz. f. d. Erwerb v. Finanzanlagen	0,00	0,00	0,00	0,00	0,00	0,00
28	- Ausz. v. aktivierbaren Zuwendungen	0,00	0,00	0,00	0,00	0,00	0,00
29	- Sonstige Investitionsauszahlungen	0,00	0,00	0,00	0,00	0,00	0,00
30	= Auszahlungen aus Investitionstätigkeit	0,00	0,00	0,00	0,00	0,00	0,00
31	= Saldo Investitionstätigkeit (=Zellen 23 und 30)	0,00	0,00	0,00	0,00	0,00	0,00

Jahresabschluss 2021

Teilergebnishaushalt Produkt 060109 Städtische Kindertageseinrichtungen							
Stadt Beverungen							
Nr.	Bezeichnung	Ergebnis des Vorjahres	Fortgeschriebener Ansatz des HHJ	davon Ermächtigungsübertragungen aus VJ	Ist-Ergebnis des HHJ	Vergleich Ansatz/Ist	Ermächtigungsübertragungen ins Folgejahr
01	Steuern und ähnliche Abgaben	0,00	0,00	0,00	0,00	0,00	0,00
02	+ Zuwendungen und allgemeine Umlagen	0,00	0,00	0,00	0,00	0,00	0,00
03	+ Sonstige Transfererträge	0,00	0,00	0,00	0,00	0,00	0,00
04	+ Öffentlich-rechtliche Leistungsentgelte	0,00	0,00	0,00	0,00	0,00	0,00
05	+ Privatrechtliche Leistungsentgelte	0,00	0,00	0,00	0,00	0,00	0,00
06	+ Kostenerstattungen und Kostenumlagen	0,00	0,00	0,00	0,00	0,00	0,00
07	+ Sonstige ordentliche Erträge	0,00	0,00	0,00	0,00	0,00	0,00
08	+ Aktivierte Eigenleistung	0,00	0,00	0,00	0,00	0,00	0,00
09	+/-Bestandsveränderungen	0,00	0,00	0,00	0,00	0,00	0,00
10	= Ordentliche Erträge	0,00	0,00	0,00	0,00	0,00	0,00
11	- Personalaufwendungen	0,00	0,00	0,00	0,00	0,00	0,00
12	- Versorgungsaufwendungen	0,00	0,00	0,00	0,00	0,00	0,00
13	- Aufw. für Sach- und Dienstleistungen	0,00	0,00	0,00	0,00	0,00	0,00
14	- Bilanzielle Abschreibung	0,00	0,00	0,00	0,00	0,00	0,00
15	- Transferaufwendungen	0,00	0,00	0,00	0,00	0,00	0,00
16	- Sonstige ordentliche Aufwendungen	0,00	0,00	0,00	0,00	0,00	0,00
17	= Ordentliche Aufwendungen	0,00	0,00	0,00	0,00	0,00	0,00
18	= Ordentliches Ergebnis	0,00	0,00	0,00	0,00	0,00	0,00
19	+ Finanzerträge	0,00	0,00	0,00	0,00	0,00	0,00
20	- Zinsen und ähnliche Aufwendungen	0,00	0,00	0,00	0,00	0,00	0,00
21	= Finanzergebnis (Zellen 19 und 20)	0,00	0,00	0,00	0,00	0,00	0,00
22	= Ergebnis der lfd. Verwaltungstätigkeit (Zellen 18 und 21)	0,00	0,00	0,00	0,00	0,00	0,00
23	+ außerordentliche Erträge	0,00	0,00	0,00	0,00	0,00	0,00
24	- außerordentliche Aufwendungen	0,00	0,00	0,00	0,00	0,00	0,00
25	= Außerordentliches Ergebnis (Zellen 23 und 24)	0,00	0,00	0,00	0,00	0,00	0,00
26	= Ergebnis -vor Berücksichtigung der Internen LBZ (=Zellen 22 und 25)	0,00	0,00	0,00	0,00	0,00	0,00
27	+ Erträge aus internen Leistungsbeziehungen	0,00	0,00	0,00	0,00	0,00	0,00
28	- Aufw. aus internen Leistungsbeziehungen	0,00	0,00	0,00	0,00	0,00	0,00
29	= Teilergebnis	0,00	0,00	0,00	0,00	0,00	0,00

Jahresabschluss 2021

Teilfinanzhaushalt Produkt 060109 Städtische Kindertageseinrichtungen							
Stadt Beverungen							
Nr.	Bezeichnung	Ergebnis des Vorjahres	Fortgeschriebener Ansatz des HHJ	davon Ermächtigungsübertragungen aus VJ	Ist-Ergebnis des HHJ	Vergleich Ansatz/Ist	Ermächtigungsübertragungen ins Folgejahr
18	+ Zuwendungen für Investitionsmaßnahmen	0,00	0,00	0,00	0,00	0,00	0,00
19	+ Einz. a. d. Veräußerung v. Sachanlagen	0,00	0,00	0,00	0,00	0,00	0,00
20	+ Einz. a. d. Veräußerung v. Finanzanlagen	0,00	0,00	0,00	0,00	0,00	0,00
21	+ Einz. a. Beiträgen u. ä. Entgelten	0,00	0,00	0,00	0,00	0,00	0,00
22	+ Sonstige Investitionseinzahlungen	0,00	0,00	0,00	0,00	0,00	0,00
23	= Einzahlungen aus Investitionstätigkeit	0,00	0,00	0,00	0,00	0,00	0,00
24	- Ausz. Erwerb v. Grundstücken u. Gebäuden	0,00	0,00	0,00	0,00	0,00	0,00
25	- Ausz. f. Baumaßnahmen	0,00	0,00	0,00	0,00	0,00	0,00
26	- Ausz. Erwerb v. bewegl. Anlagevermögen	0,00	0,00	0,00	0,00	0,00	0,00
27	- Ausz. f. d. Erwerb v. Finanzanlagen	0,00	0,00	0,00	0,00	0,00	0,00
28	- Ausz. v. aktivierbaren Zuwendungen	0,00	0,00	0,00	0,00	0,00	0,00
29	- Sonstige Investitionsauszahlungen	0,00	0,00	0,00	0,00	0,00	0,00
30	= Auszahlungen aus Investitionstätigkeit	0,00	0,00	0,00	0,00	0,00	0,00
31	= Saldo Investitionstätigkeit (=Zellen 23 und 30)	0,00	0,00	0,00	0,00	0,00	0,00

Jahresabschluss 2021

Teilergebnishaushalt Produkt 060201 Sonstige Maßnahmen der Kinder- und Jugendarbeit							
Stadt Beverungen							
Nr.	Bezeichnung	Ergebnis des Vorjahres	Fortgeschriebener Ansatz des HHJ	davon Ermächtigungsübertragungen aus VJ	Ist-Ergebnis des HHJ	Vergleich Ansatz/Ist	Ermächtigungsübertragungen ins Folgejahr
01	Steuern und ähnliche Abgaben	0,00	0,00	0,00	0,00	0,00	0,00
02	+ Zuwendungen und allgemeine Umlagen	0,00	0,00	0,00	0,00	0,00	0,00
03	+ Sonstige Transfererträge	0,00	0,00	0,00	0,00	0,00	0,00
04	+ Öffentlich-rechtliche Leistungsentgelte	0,00	0,00	0,00	0,00	0,00	0,00
05	+ Privatrechtliche Leistungsentgelte	0,00	0,00	0,00	0,00	0,00	0,00
06	+ Kostenerstattungen und Kostenumlagen	0,00	0,00	0,00	0,00	0,00	0,00
07	+ Sonstige ordentliche Erträge	0,00	0,00	0,00	0,00	0,00	0,00
08	+ Aktivierte Eigenleistung	0,00	0,00	0,00	0,00	0,00	0,00
09	+/-Bestandsveränderungen	0,00	0,00	0,00	0,00	0,00	0,00
10	= Ordentliche Erträge	0,00	0,00	0,00	0,00	0,00	0,00
11	- Personalaufwendungen	0,00	0,00	0,00	0,00	0,00	0,00
12	- Versorgungsaufwendungen	0,00	0,00	0,00	0,00	0,00	0,00
13	- Aufw. für Sach- und Dienstleistungen	0,00	0,00	0,00	0,00	0,00	0,00
14	- Bilanzielle Abschreibung	0,00	0,00	0,00	0,00	0,00	0,00
15	- Transferaufwendungen	8.438,00	8.500,00	0,00	8.438,00	-62,00	0,00
16	- Sonstige ordentliche Aufwendungen	0,00	0,00	0,00	0,00	0,00	0,00
17	= Ordentliche Aufwendungen	8.438,00	8.500,00	0,00	8.438,00	-62,00	0,00
18	= Ordentliches Ergebnis	-8.438,00	-8.500,00	0,00	-8.438,00	62,00	0,00
19	+ Finanzerträge	0,00	0,00	0,00	0,00	0,00	0,00
20	- Zinsen und ähnliche Aufwendungen	0,00	0,00	0,00	0,00	0,00	0,00
21	= Finanzergebnis (Zellen 19 und 20)	0,00	0,00	0,00	0,00	0,00	0,00
22	= Ergebnis der lfd. Verwaltungstätigkeit (Zellen 18 und 21)	-8.438,00	-8.500,00	0,00	-8.438,00	62,00	0,00
23	+ außerordentliche Erträge	0,00	0,00	0,00	0,00	0,00	0,00
24	- außerordentliche Aufwendungen	0,00	0,00	0,00	0,00	0,00	0,00
25	= Außerordentliches Ergebnis (Zellen 23 und 24)	0,00	0,00	0,00	0,00	0,00	0,00
26	= Ergebnis -vor Berücksichtigung der Internen LBZ (=Zellen 22 und 25)	-8.438,00	-8.500,00	0,00	-8.438,00	62,00	0,00
27	+ Erträge aus internen Leistungsbeziehungen	0,00	0,00	0,00	0,00	0,00	0,00
28	- Aufw. aus internen Leistungsbeziehungen	5.253,52	6.385,61	0,00	6.883,77	498,16	0,00
29	= Teilergebnis	-13.691,52	-14.885,61	0,00	-15.321,77	-436,16	0,00

Jahresabschluss 2021

Teilfinanzhaushalt Produkt 060201 Sonstige Maßnahmen der Kinder- und Jugendarbeit

Stadt Beverungen

Nr.	Bezeichnung	Ergebnis des Vorjahres	Fortgeschriebener Ansatz des HHJ	davon Ermächtigungsübertragungen aus VJ	Ist-Ergebnis des HHJ	Vergleich Ansatz/Ist	Ermächtigungsübertragungen ins Folgejahr
18	+ Zuwendungen für Investitionsmaßnahmen	0,00	0,00	0,00	0,00	0,00	0,00
19	+ Einz. a. d. Veräußerung v. Sachanlagen	0,00	0,00	0,00	0,00	0,00	0,00
20	+ Einz. a. d. Veräußerung v. Finanzanlagen	0,00	0,00	0,00	0,00	0,00	0,00
21	+ Einz. a. Beiträgen u. ä. Entgelten	0,00	0,00	0,00	0,00	0,00	0,00
22	+ Sonstige Investitionseinzahlungen	0,00	0,00	0,00	0,00	0,00	0,00
23	= Einzahlungen aus Investitionstätigkeit	0,00	0,00	0,00	0,00	0,00	0,00
24	- Ausz. Erwerb v. Grundstücken u. Gebäuden	0,00	0,00	0,00	0,00	0,00	0,00
25	- Ausz. f. Baumaßnahmen	0,00	0,00	0,00	0,00	0,00	0,00
26	- Ausz. Erwerb v. bewegl. Anlagevermögen	0,00	0,00	0,00	0,00	0,00	0,00
27	- Ausz. f. d. Erwerb v. Finanzanlagen	0,00	0,00	0,00	0,00	0,00	0,00
28	- Ausz. v. aktivierbaren Zuwendungen	0,00	0,00	0,00	0,00	0,00	0,00
29	- Sonstige Investitionsauszahlungen	0,00	0,00	0,00	0,00	0,00	0,00
30	= Auszahlungen aus Investitionstätigkeit	0,00	0,00	0,00	0,00	0,00	0,00
31	= Saldo Investitionstätigkeit (=Zellen 23 und 30)	0,00	0,00	0,00	0,00	0,00	0,00

Jahresabschluss 2021

Teilergebnishaushalt Produkt 070101 Gesundheitsdienste							
Stadt Beverungen							
Nr.	Bezeichnung	Ergebnis des Vorjahres	Fortgeschriebener Ansatz des HHJ	davon Ermächtigungsübertragungen aus VJ	Ist-Ergebnis des HHJ	Vergleich Ansatz/Ist	Ermächtigungsübertragungen ins Folgejahr
01	Steuern und ähnliche Abgaben	0,00	0,00	0,00	0,00	0,00	0,00
02	+ Zuwendungen und allgemeine Umlagen	0,00	0,00	0,00	0,00	0,00	0,00
03	+ Sonstige Transfererträge	0,00	0,00	0,00	0,00	0,00	0,00
04	+ Öffentlich-rechtliche Leistungsentgelte	0,00	0,00	0,00	0,00	0,00	0,00
05	+ Privatrechtliche Leistungsentgelte	0,00	0,00	0,00	0,00	0,00	0,00
06	+ Kostenerstattungen und Kostenumlagen	0,00	0,00	0,00	0,00	0,00	0,00
07	+ Sonstige ordentliche Erträge	0,00	0,00	0,00	0,00	0,00	0,00
08	+ Aktivierte Eigenleistung	0,00	0,00	0,00	0,00	0,00	0,00
09	+/-Bestandsveränderungen	0,00	0,00	0,00	0,00	0,00	0,00
10	= Ordentliche Erträge	0,00	0,00	0,00	0,00	0,00	0,00
11	- Personalaufwendungen	0,00	0,00	0,00	0,00	0,00	0,00
12	- Versorgungsaufwendungen	0,00	0,00	0,00	0,00	0,00	0,00
13	- Aufw. für Sach- und Dienstleistungen	0,00	0,00	0,00	0,00	0,00	0,00
14	- Bilanzielle Abschreibung	0,00	0,00	0,00	0,00	0,00	0,00
15	- Transferaufwendungen	194.538,00	202.200,00	0,00	195.955,00	-6.245,00	0,00
16	- Sonstige ordentliche Aufwendungen	0,00	0,00	0,00	0,00	0,00	0,00
17	= Ordentliche Aufwendungen	194.538,00	202.200,00	0,00	195.955,00	-6.245,00	0,00
18	= Ordentliches Ergebnis	-194.538,00	-202.200,00	0,00	-195.955,00	6.245,00	0,00
19	+ Finanzerträge	0,00	0,00	0,00	0,00	0,00	0,00
20	- Zinsen und ähnliche Aufwendungen	0,00	0,00	0,00	0,00	0,00	0,00
21	= Finanzergebnis (Zellen 19 und 20)	0,00	0,00	0,00	0,00	0,00	0,00
22	= Ergebnis der lfd. Verwaltungstätigkeit (Zellen 18 und 21)	-194.538,00	-202.200,00	0,00	-195.955,00	6.245,00	0,00
23	+ außerordentliche Erträge	0,00	0,00	0,00	0,00	0,00	0,00
24	- außerordentliche Aufwendungen	0,00	0,00	0,00	0,00	0,00	0,00
25	= Außerordentliches Ergebnis (Zellen 23 und 24)	0,00	0,00	0,00	0,00	0,00	0,00
26	= Ergebnis -vor Berücksichtigung der Internen LBZ (=Zellen 22 und 25)	-194.538,00	-202.200,00	0,00	-195.955,00	6.245,00	0,00
27	+ Erträge aus internen Leistungsbeziehungen	0,00	0,00	0,00	0,00	0,00	0,00
28	- Aufw. aus internen Leistungsbeziehungen	5.131,13	6.472,95	0,00	6.954,41	481,46	0,00
29	= Teilergebnis	-199.669,13	-208.672,95	0,00	-202.909,41	5.763,54	0,00

Jahresabschluss 2021

Teilfinanzhaushalt Produkt 070101 Gesundheitsdienste							
Stadt Beverungen							
Nr.	Bezeichnung	Ergebnis des Vorjahres	Fortgeschriebener Ansatz des HHJ	davon Ermächtigungsübertragungen aus VJ	Ist-Ergebnis des HHJ	Vergleich Ansatz/Ist	Ermächtigungsübertragungen ins Folgejahr
18	+ Zuwendungen für Investitionsmaßnahmen	0,00	0,00	0,00	0,00	0,00	0,00
19	+ Einz. a. d. Veräußerung v. Sachanlagen	0,00	0,00	0,00	0,00	0,00	0,00
20	+ Einz. a. d. Veräußerung v. Finanzanlagen	0,00	0,00	0,00	0,00	0,00	0,00
21	+ Einz. a. Beiträgen u. ä. Entgelten	0,00	0,00	0,00	0,00	0,00	0,00
22	+ Sonstige Investitionseinzahlungen	0,00	0,00	0,00	0,00	0,00	0,00
23	= Einzahlungen aus Investitionstätigkeit	0,00	0,00	0,00	0,00	0,00	0,00
24	- Ausz. Erwerb v. Grundstücken u. Gebäuden	0,00	0,00	0,00	0,00	0,00	0,00
25	- Ausz. f. Baumaßnahmen	0,00	0,00	0,00	0,00	0,00	0,00
26	- Ausz. Erwerb v. bewegl. Anlagevermögen	0,00	0,00	0,00	0,00	0,00	0,00
27	- Ausz. f. d. Erwerb v. Finanzanlagen	0,00	0,00	0,00	0,00	0,00	0,00
28	- Ausz. v. aktivierbaren Zuwendungen	0,00	0,00	0,00	0,00	0,00	0,00
29	- Sonstige Investitionsauszahlungen	0,00	0,00	0,00	0,00	0,00	0,00
30	= Auszahlungen aus Investitionstätigkeit	0,00	0,00	0,00	0,00	0,00	0,00
31	= Saldo Investitionstätigkeit (=Zellen 23 und 30)	0,00	0,00	0,00	0,00	0,00	0,00

Jahresabschluss 2021

Teilergebnishaushalt Produkt 080101 Sportförderung							
Stadt Beverungen							
Nr.	Bezeichnung	Ergebnis des Vorjahres	Fortgeschriebener Ansatz des HHJ	davon Ermächtigungsübertragungen aus VJ	Ist-Ergebnis des HHJ	Vergleich Ansatz/Ist	Ermächtigungsübertragungen ins Folgejahr
01	Steuern und ähnliche Abgaben	0,00	0,00	0,00	0,00	0,00	0,00
02	+ Zuwendungen und allgemeine Umlagen	0,00	0,00	0,00	0,00	0,00	0,00
03	+ Sonstige Transfererträge	0,00	0,00	0,00	0,00	0,00	0,00
04	+ Öffentlich-rechtliche Leistungsentgelte	0,00	0,00	0,00	0,00	0,00	0,00
05	+ Privatrechtliche Leistungsentgelte	0,00	0,00	0,00	0,00	0,00	0,00
06	+ Kostenerstattungen und Kostenumlagen	0,00	0,00	0,00	0,00	0,00	0,00
07	+ Sonstige ordentliche Erträge	0,00	0,00	0,00	0,00	0,00	0,00
08	+ Aktivierte Eigenleistung	0,00	0,00	0,00	0,00	0,00	0,00
09	+/-Bestandsveränderungen	0,00	0,00	0,00	0,00	0,00	0,00
10	= Ordentliche Erträge	0,00	0,00	0,00	0,00	0,00	0,00
11	- Personalaufwendungen	0,00	0,00	0,00	0,00	0,00	0,00
12	- Versorgungsaufwendungen	0,00	0,00	0,00	0,00	0,00	0,00
13	- Aufw. für Sach- und Dienstleistungen	0,00	0,00	0,00	0,00	0,00	0,00
14	- Bilanzielle Abschreibung	0,00	0,00	0,00	0,00	0,00	0,00
15	- Transferaufwendungen	3.500,00	26.500,00	0,00	26.736,00	236,00	0,00
16	- Sonstige ordentliche Aufwendungen	0,00	0,00	0,00	0,00	0,00	0,00
17	= Ordentliche Aufwendungen	3.500,00	26.500,00	0,00	26.736,00	236,00	0,00
18	= Ordentliches Ergebnis	-3.500,00	-26.500,00	0,00	-26.736,00	-236,00	0,00
19	+ Finanzerträge	0,00	0,00	0,00	0,00	0,00	0,00
20	- Zinsen und ähnliche Aufwendungen	0,00	0,00	0,00	0,00	0,00	0,00
21	= Finanzergebnis (Zellen 19 und 20)	0,00	0,00	0,00	0,00	0,00	0,00
22	= Ergebnis der lfd. Verwaltungstätigkeit (Zellen 18 und 21)	-3.500,00	-26.500,00	0,00	-26.736,00	-236,00	0,00
23	+ außerordentliche Erträge	0,00	0,00	0,00	0,00	0,00	0,00
24	- außerordentliche Aufwendungen	0,00	0,00	0,00	0,00	0,00	0,00
25	= Außerordentliches Ergebnis (Zellen 23 und 24)	0,00	0,00	0,00	0,00	0,00	0,00
26	= Ergebnis -vor Berücksichtigung der Internen LBZ (=Zellen 22 und 25)	-3.500,00	-26.500,00	0,00	-26.736,00	-236,00	0,00
27	+ Erträge aus internen Leistungsbeziehungen	0,00	0,00	0,00	0,00	0,00	0,00
28	- Aufw. aus internen Leistungsbeziehungen	6.644,98	8.253,69	0,00	7.960,92	-292,77	0,00
29	= Teilergebnis	-10.144,98	-34.753,69	0,00	-34.696,92	56,77	0,00

Jahresabschluss 2021

Teilfinanzhaushalt Produkt 080101 Sportförderung							
Stadt Beverungen							
Nr.	Bezeichnung	Ergebnis des Vorjahres	Fortgeschriebener Ansatz des HHJ	davon Ermächtigungsträgungen aus VJ	Ist-Ergebnis des HHJ	Vergleich Ansatz/Ist	Ermächtigungsträgungen ins Folgejahr
18	+ Zuwendungen für Investitionsmaßnahmen	0,00	0,00	0,00	0,00	0,00	0,00
19	+ Einz. a. d. Veräußerung v. Sachanlagen	0,00	0,00	0,00	0,00	0,00	0,00
20	+ Einz. a. d. Veräußerung v. Finanzanlagen	0,00	0,00	0,00	0,00	0,00	0,00
21	+ Einz. a. Beiträgen u. ä. Entgelten	0,00	0,00	0,00	0,00	0,00	0,00
22	+ Sonstige Investitionseinzahlungen	0,00	0,00	0,00	0,00	0,00	0,00
23	= Einzahlungen aus Investitionstätigkeit	0,00	0,00	0,00	0,00	0,00	0,00
24	- Ausz. Erwerb v. Grundstücken u. Gebäuden	0,00	0,00	0,00	0,00	0,00	0,00
25	- Ausz. f. Baumaßnahmen	0,00	0,00	0,00	0,00	0,00	0,00
26	- Ausz. Erwerb v. bewegl. Anlagevermögen	0,00	0,00	0,00	0,00	0,00	0,00
27	- Ausz. f. d. Erwerb v. Finanzanlagen	0,00	0,00	0,00	0,00	0,00	0,00
28	- Ausz. v. aktivierbaren Zuwendungen	0,00	0,00	0,00	0,00	0,00	0,00
29	- Sonstige Investitionsauszahlungen	-398,00	0,00	0,00	0,00	0,00	0,00
30	= Auszahlungen aus Investitionstätigkeit	-398,00	0,00	0,00	0,00	0,00	0,00
31	= Saldo Investitionstätigkeit (=Zellen 23 und 30)	-398,00	0,00	0,00	0,00	0,00	0,00

Jahresabschluss 2021

Teilergebnishaushalt Produkt 090101 Räumliche Planung und Entwicklung							
Stadt Beverungen							
Nr.	Bezeichnung	Ergebnis des Vorjahres	Fortgeschriebener Ansatz des HHJ	davon Ermächtigungsübertragungen aus VJ	Ist-Ergebnis des HHJ	Vergleich Ansatz/Ist	Ermächtigungsübertragungen ins Folgejahr
01	Steuern und ähnliche Abgaben	0,00	0,00	0,00	0,00	0,00	0,00
02	+ Zuwendungen und allgemeine Umlagen	0,00	90.000,00	0,00	0,00	-90.000,00	0,00
03	+ Sonstige Transfererträge	0,00	0,00	0,00	0,00	0,00	0,00
04	+ Öffentlich-rechtliche Leistungsentgelte	0,00	0,00	0,00	0,00	0,00	0,00
05	+ Privatrechtliche Leistungsentgelte	0,00	0,00	0,00	0,00	0,00	0,00
06	+ Kostenerstattungen und Kostenumlagen	199.958,25	203.000,00	0,00	253.950,29	50.950,29	0,00
07	+ Sonstige ordentliche Erträge	52.481,50	0,00	0,00	0,00	0,00	0,00
08	+ Aktivierte Eigenleistung	0,00	0,00	0,00	0,00	0,00	0,00
09	+/-Bestandsveränderungen	0,00	0,00	0,00	0,00	0,00	0,00
10	= Ordentliche Erträge	252.439,75	293.000,00	0,00	253.950,29	-39.049,71	0,00
11	- Personalaufwendungen	147.742,31	53.409,00	0,00	-71.175,34	-124.584,34	0,00
12	- Versorgungsaufwendungen	101.602,79	234.905,00	0,00	390.434,92	155.529,92	0,00
13	- Aufw. für Sach- und Dienstleistungen	58.406,60	185.864,00	0,00	13.461,04	-172.402,96	0,00
14	- Bilanzielle Abschreibung	2,67	0,00	0,00	4,57	4,57	0,00
15	- Transferaufwendungen	0,00	0,00	0,00	0,00	0,00	0,00
16	- Sonstige ordentliche Aufwendungen	4.212,29	6.057,00	0,00	3.116,74	-2.940,26	0,00
17	= Ordentliche Aufwendungen	311.966,66	480.235,00	0,00	335.841,93	-144.393,07	0,00
18	= Ordentliches Ergebnis	-59.526,91	-187.235,00	0,00	-81.891,64	105.343,36	0,00
19	+ Finanzerträge	0,00	0,00	0,00	0,00	0,00	0,00
20	- Zinsen und ähnliche Aufwendungen	0,00	0,00	0,00	0,00	0,00	0,00
21	= Finanzergebnis (Zellen 19 und 20)	0,00	0,00	0,00	0,00	0,00	0,00
22	= Ergebnis der lfd. Verwaltungstätigkeit (Zellen 18 und 21)	-59.526,91	-187.235,00	0,00	-81.891,64	105.343,36	0,00
23	+ außerordentliche Erträge	0,00	0,00	0,00	0,00	0,00	0,00
24	- außerordentliche Aufwendungen	0,00	0,00	0,00	0,00	0,00	0,00
25	= Außerordentliches Ergebnis (Zellen 23 und 24)	0,00	0,00	0,00	0,00	0,00	0,00
26	= Ergebnis -vor Berücksichtigung der Internen LBZ (=Zellen 22 und 25)	-59.526,91	-187.235,00	0,00	-81.891,64	105.343,36	0,00
27	+ Erträge aus internen Leistungsbeziehungen	0,00	0,00	0,00	0,00	0,00	0,00
28	- Aufw. aus internen Leistungsbeziehungen	23.257,01	29.338,28	0,00	28.085,79	-1.252,49	0,00
29	= Teilergebnis	-82.783,92	-216.573,28	0,00	-109.977,43	106.595,85	0,00

Jahresabschluss 2021

Teilfinanzhaushalt Produkt 090101 Räumliche Planung und Entwicklung							
Stadt Beverungen							
Nr.	Bezeichnung	Ergebnis des Vorjahres	Fortgeschriebener Ansatz des HHJ	davon Ermächtigungsübertragungen aus VJ	Ist-Ergebnis des HHJ	Vergleich Ansatz/Ist	Ermächtigungsübertragungen ins Folgejahr
18	+ Zuwendungen für Investitionsmaßnahmen	0,00	0,00	0,00	0,00	0,00	0,00
19	+ Einz. a. d. Veräußerung v. Sachanlagen	0,00	0,00	0,00	0,00	0,00	0,00
20	+ Einz. a. d. Veräußerung v. Finanzanlagen	0,00	0,00	0,00	0,00	0,00	0,00
21	+ Einz. a. Beiträgen u. ä. Entgelten	0,00	0,00	0,00	0,00	0,00	0,00
22	+ Sonstige Investitionseinzahlungen	0,00	0,00	0,00	0,00	0,00	0,00
23	= Einzahlungen aus Investitionstätigkeit	0,00	0,00	0,00	0,00	0,00	0,00
24	- Ausz. Erwerb v. Grundstücken u. Gebäuden	0,00	0,00	0,00	0,00	0,00	0,00
25	- Ausz. f. Baumaßnahmen	0,00	0,00	0,00	0,00	0,00	0,00
26	- Ausz. Erwerb v. bewegl. Anlagevermögen	0,00	0,00	0,00	0,00	0,00	0,00
27	- Ausz. f. d. Erwerb v. Finanzanlagen	0,00	0,00	0,00	0,00	0,00	0,00
28	- Ausz. v. aktivierbaren Zuwendungen	0,00	0,00	0,00	0,00	0,00	0,00
29	- Sonstige Investitionsauszahlungen	0,00	0,00	0,00	0,00	0,00	0,00
30	= Auszahlungen aus Investitionstätigkeit	0,00	0,00	0,00	0,00	0,00	0,00
31	= Saldo Investitionstätigkeit (=Zellen 23 und 30)	0,00	0,00	0,00	0,00	0,00	0,00

Jahresabschluss 2021

Teilergebnishaushalt Produkt 100101 Bauaufsicht und Bauordnung							
Stadt Beverungen							
Nr.	Bezeichnung	Ergebnis des Vorjahres	Fortgeschriebener Ansatz des HHJ	davon Ermächtigungsübertragungen aus VJ	Ist-Ergebnis des HHJ	Vergleich Ansatz/Ist	Ermächtigungsübertragungen ins Folgejahr
01	Steuern und ähnliche Abgaben	0,00	0,00	0,00	0,00	0,00	0,00
02	+ Zuwendungen und allgemeine Umlagen	0,00	0,00	0,00	0,00	0,00	0,00
03	+ Sonstige Transfererträge	0,00	0,00	0,00	0,00	0,00	0,00
04	+ Öffentlich-rechtliche Leistungsentgelte	6.844,96	2.800,00	0,00	4.843,55	2.043,55	0,00
05	+ Privatrechtliche Leistungsentgelte	0,00	0,00	0,00	0,00	0,00	0,00
06	+ Kostenerstattungen und Kostenumlagen	9,08	0,00	0,00	0,00	0,00	0,00
07	+ Sonstige ordentliche Erträge	0,00	0,00	0,00	0,00	0,00	0,00
08	+ Aktivierte Eigenleistung	0,00	0,00	0,00	0,00	0,00	0,00
09	+/-Bestandsveränderungen	0,00	0,00	0,00	0,00	0,00	0,00
10	= Ordentliche Erträge	6.854,04	2.800,00	0,00	4.843,55	2.043,55	0,00
11	- Personalaufwendungen	25.059,52	16.374,00	0,00	16.853,91	479,91	0,00
12	- Versorgungsaufwendungen	6.490,80	15.125,00	0,00	23.063,19	7.938,19	0,00
13	- Aufw. für Sach- und Dienstleistungen	8.950,41	9.160,00	0,00	7.235,07	-1.924,93	0,00
14	- Bilanzielle Abschreibung	0,74	0,00	0,00	1,68	1,68	0,00
15	- Transferaufwendungen	0,00	0,00	0,00	0,00	0,00	0,00
16	- Sonstige ordentliche Aufwendungen	1.773,82	2.754,00	0,00	2.693,45	-60,55	0,00
17	= Ordentliche Aufwendungen	42.275,29	43.413,00	0,00	49.847,30	6.434,30	0,00
18	= Ordentliches Ergebnis	-35.421,25	-40.613,00	0,00	-45.003,75	-4.390,75	0,00
19	+ Finanzerträge	0,00	0,00	0,00	0,00	0,00	0,00
20	- Zinsen und ähnliche Aufwendungen	0,00	0,00	0,00	0,00	0,00	0,00
21	= Finanzergebnis (Zellen 19 und 20)	0,00	0,00	0,00	0,00	0,00	0,00
22	= Ergebnis der lfd. Verwaltungstätigkeit (Zellen 18 und 21)	-35.421,25	-40.613,00	0,00	-45.003,75	-4.390,75	0,00
23	+ außerordentliche Erträge	0,00	0,00	0,00	0,00	0,00	0,00
24	- außerordentliche Aufwendungen	0,00	0,00	0,00	0,00	0,00	0,00
25	= Außerordentliches Ergebnis (Zellen 23 und 24)	0,00	0,00	0,00	0,00	0,00	0,00
26	= Ergebnis -vor Berücksichtigung der Internen LBZ (=Zellen 22 und 25)	-35.421,25	-40.613,00	0,00	-45.003,75	-4.390,75	0,00
27	+ Erträge aus internen Leistungsbeziehungen	0,00	0,00	0,00	0,00	0,00	0,00
28	- Aufw. aus internen Leistungsbeziehungen	14.919,54	17.664,22	0,00	18.533,93	869,71	0,00
29	= Teilergebnis	-50.340,79	-58.277,22	0,00	-63.537,68	-5.260,46	0,00

Jahresabschluss 2021

Teilfinanzhaushalt Produkt 100101 Bauaufsicht und Bauordnung							
Stadt Beverungen							
Nr.	Bezeichnung	Ergebnis des Vorjahres	Fortgeschriebener Ansatz des HHJ	davon Ermächtigungsübertragungen aus VJ	Ist-Ergebnis des HHJ	Vergleich Ansatz/Ist	Ermächtigungsübertragungen ins Folgejahr
18	+ Zuwendungen für Investitionsmaßnahmen	0,00	0,00	0,00	0,00	0,00	0,00
19	+ Einz. a. d. Veräußerung v. Sachanlagen	0,00	0,00	0,00	0,00	0,00	0,00
20	+ Einz. a. d. Veräußerung v. Finanzanlagen	0,00	0,00	0,00	0,00	0,00	0,00
21	+ Einz. a. Beiträgen u. ä. Entgelten	0,00	0,00	0,00	0,00	0,00	0,00
22	+ Sonstige Investitionseinzahlungen	0,00	0,00	0,00	0,00	0,00	0,00
23	= Einzahlungen aus Investitionstätigkeit	0,00	0,00	0,00	0,00	0,00	0,00
24	- Ausz. Erwerb v. Grundstücken u. Gebäuden	0,00	0,00	0,00	0,00	0,00	0,00
25	- Ausz. f. Baumaßnahmen	0,00	0,00	0,00	0,00	0,00	0,00
26	- Ausz. Erwerb v. bewegl. Anlagevermögen	0,00	0,00	0,00	0,00	0,00	0,00
27	- Ausz. f. d. Erwerb v. Finanzanlagen	0,00	0,00	0,00	0,00	0,00	0,00
28	- Ausz. v. aktivierbaren Zuwendungen	0,00	0,00	0,00	0,00	0,00	0,00
29	- Sonstige Investitionsauszahlungen	0,00	0,00	0,00	0,00	0,00	0,00
30	= Auszahlungen aus Investitionstätigkeit	0,00	0,00	0,00	0,00	0,00	0,00
31	= Saldo Investitionstätigkeit (=Zellen 23 und 30)	0,00	0,00	0,00	0,00	0,00	0,00

Jahresabschluss 2021

Teilergebnishaushalt Produkt 100201 Denkmalschutz und Denkmalpflege							
Stadt Beverungen							
Nr.	Bezeichnung	Ergebnis des Vorjahres	Fortgeschriebener Ansatz des HHJ	davon Ermächtigungsübertragungen aus VJ	Ist-Ergebnis des HHJ	Vergleich Ansatz/Ist	Ermächtigungsübertragungen ins Folgejahr
01	Steuern und ähnliche Abgaben	0,00	0,00	0,00	0,00	0,00	0,00
02	+ Zuwendungen und allgemeine Umlagen	5.586,00	4.500,00	0,00	4.500,00	0,00	0,00
03	+ Sonstige Transfererträge	0,00	0,00	0,00	0,00	0,00	0,00
04	+ Öffentlich-rechtliche Leistungsentgelte	0,00	500,00	0,00	4.431,00	3.931,00	0,00
05	+ Privatrechtliche Leistungsentgelte	0,00	0,00	0,00	0,00	0,00	0,00
06	+ Kostenerstattungen und Kostenumlagen	10,86	0,00	0,00	0,00	0,00	0,00
07	+ Sonstige ordentliche Erträge	0,00	0,00	0,00	0,00	0,00	0,00
08	+ Aktivierte Eigenleistung	0,00	0,00	0,00	0,00	0,00	0,00
09	+/-Bestandsveränderungen	0,00	0,00	0,00	0,00	0,00	0,00
10	= Ordentliche Erträge	5.596,86	5.000,00	0,00	8.931,00	3.931,00	0,00
11	- Personalaufwendungen	39.330,21	30.646,00	0,00	45.767,27	15.121,27	0,00
12	- Versorgungsaufwendungen	1.428,26	3.360,00	0,00	5.107,61	1.747,61	0,00
13	- Aufw. für Sach- und Dienstleistungen	1.216,53	3.888,00	0,00	1.189,38	-2.698,62	0,00
14	- Bilanzielle Abschreibung	1,13	0,00	0,00	1,10	1,10	0,00
15	- Transferaufwendungen	8.900,00	12.810,00	5.310,00	12.401,00	-409,00	0,00
16	- Sonstige ordentliche Aufwendungen	1.317,40	2.043,00	0,00	3.674,44	1.631,44	0,00
17	= Ordentliche Aufwendungen	52.193,53	52.747,00	5.310,00	68.140,80	15.393,80	0,00
18	= Ordentliches Ergebnis	-46.596,67	-47.747,00	-5.310,00	-59.209,80	-11.462,80	0,00
19	+ Finanzerträge	0,00	0,00	0,00	0,00	0,00	0,00
20	- Zinsen und ähnliche Aufwendungen	0,00	0,00	0,00	0,00	0,00	0,00
21	= Finanzergebnis (Zellen 19 und 20)	0,00	0,00	0,00	0,00	0,00	0,00
22	= Ergebnis der lfd. Verwaltungstätigkeit (Zellen 18 und 21)	-46.596,67	-47.747,00	-5.310,00	-59.209,80	-11.462,80	0,00
23	+ außerordentliche Erträge	0,00	0,00	0,00	0,00	0,00	0,00
24	- außerordentliche Aufwendungen	0,00	0,00	0,00	0,00	0,00	0,00
25	= Außerordentliches Ergebnis (Zellen 23 und 24)	0,00	0,00	0,00	0,00	0,00	0,00
26	= Ergebnis -vor Berücksichtigung der Internen LBZ (=Zellen 22 und 25)	-46.596,67	-47.747,00	-5.310,00	-59.209,80	-11.462,80	0,00
27	+ Erträge aus internen Leistungsbeziehungen	0,00	0,00	0,00	0,00	0,00	0,00
28	- Aufw. aus internen Leistungsbeziehungen	14.376,72	17.294,99	0,00	18.378,36	1.083,37	0,00
29	= Teilergebnis	-60.973,39	-65.041,99	-5.310,00	-77.588,16	-12.546,17	0,00

Jahresabschluss 2021

Teilfinanzhaushalt Produkt 100201 Denkmalschutz und Denkmalpflege							
Stadt Beverungen							
Nr.	Bezeichnung	Ergebnis des Vorjahres	Fortgeschriebener Ansatz des HHJ	davon Ermächtigungsträgungen aus VJ	Ist-Ergebnis des HHJ	Vergleich Ansatz/Ist	Ermächtigungsträgungen ins Folgejahr
18	+ Zuwendungen für Investitionsmaßnahmen	0,00	0,00	0,00	0,00	0,00	0,00
19	+ Einz. a. d. Veräußerung v. Sachanlagen	0,00	0,00	0,00	0,00	0,00	0,00
20	+ Einz. a. d. Veräußerung v. Finanzanlagen	0,00	0,00	0,00	0,00	0,00	0,00
21	+ Einz. a. Beiträgen u. ä. Entgelten	0,00	0,00	0,00	0,00	0,00	0,00
22	+ Sonstige Investitionseinzahlungen	0,00	0,00	0,00	0,00	0,00	0,00
23	= Einzahlungen aus Investitionstätigkeit	0,00	0,00	0,00	0,00	0,00	0,00
24	- Ausz. Erwerb v. Grundstücken u. Gebäuden	0,00	0,00	0,00	0,00	0,00	0,00
25	- Ausz. f. Baumaßnahmen	0,00	0,00	0,00	0,00	0,00	0,00
26	- Ausz. Erwerb v. bewegl. Anlagevermögen	0,00	0,00	0,00	0,00	0,00	0,00
27	- Ausz. f. d. Erwerb v. Finanzanlagen	0,00	0,00	0,00	0,00	0,00	0,00
28	- Ausz. v. aktivierbaren Zuwendungen	0,00	0,00	0,00	0,00	0,00	0,00
29	- Sonstige Investitionsauszahlungen	0,00	0,00	0,00	0,00	0,00	0,00
30	= Auszahlungen aus Investitionstätigkeit	0,00	0,00	0,00	0,00	0,00	0,00
31	= Saldo Investitionstätigkeit (=Zellen 23 und 30)	0,00	0,00	0,00	0,00	0,00	0,00

Jahresabschluss 2021

Teilergebnishaushalt Produkt 110101 Abfallwirtschaft							
Stadt Beverungen							
Nr.	Bezeichnung	Ergebnis des Vorjahres	Fortgeschriebener Ansatz des HHJ	davon Ermächtigungsübertragungen aus VJ	Ist-Ergebnis des HHJ	Vergleich Ansatz/Ist	Ermächtigungsübertragungen ins Folgejahr
01	Steuern und ähnliche Abgaben	0,00	0,00	0,00	0,00	0,00	0,00
02	+ Zuwendungen und allgemeine Umlagen	0,00	0,00	0,00	0,00	0,00	0,00
03	+ Sonstige Transfererträge	0,00	0,00	0,00	0,00	0,00	0,00
04	+ Öffentlich-rechtliche Leistungsentgelte	653.877,69	696.800,00	0,00	704.871,25	8.071,25	0,00
05	+ Privatrechtliche Leistungsentgelte	0,00	0,00	0,00	0,00	0,00	0,00
06	+ Kostenerstattungen und Kostenumlagen	2.403,35	2.400,00	0,00	2.400,00	0,00	0,00
07	+ Sonstige ordentliche Erträge	60,60	0,00	0,00	0,00	0,00	0,00
08	+ Aktivierte Eigenleistung	0,00	0,00	0,00	0,00	0,00	0,00
09	+/-Bestandsveränderungen	0,00	0,00	0,00	0,00	0,00	0,00
10	= Ordentliche Erträge	656.341,64	699.200,00	0,00	707.271,25	8.071,25	0,00
11	- Personalaufwendungen	12.074,93	11.187,00	0,00	9.634,60	-1.552,40	0,00
12	- Versorgungsaufwendungen	1.418,43	3.360,00	0,00	5.097,13	1.737,13	0,00
13	- Aufw. für Sach- und Dienstleistungen	628.347,21	648.968,00	0,00	661.336,30	12.368,30	0,00
14	- Bilanzielle Abschreibung	2,50	0,00	0,00	2,97	2,97	0,00
15	- Transferaufwendungen	0,00	0,00	0,00	0,00	0,00	0,00
16	- Sonstige ordentliche Aufwendungen	4.822,62	565,00	0,00	3.552,52	2.987,52	0,00
17	= Ordentliche Aufwendungen	646.665,69	664.080,00	0,00	679.623,52	15.543,52	0,00
18	= Ordentliches Ergebnis	9.675,95	35.120,00	0,00	27.647,73	-7.472,27	0,00
19	+ Finanzerträge	0,00	0,00	0,00	0,00	0,00	0,00
20	- Zinsen und ähnliche Aufwendungen	0,00	0,00	0,00	0,00	0,00	0,00
21	= Finanzergebnis (Zellen 19 und 20)	0,00	0,00	0,00	0,00	0,00	0,00
22	= Ergebnis der lfd. Verwaltungstätigkeit (Zellen 18 und 21)	9.675,95	35.120,00	0,00	27.647,73	-7.472,27	0,00
23	+ außerordentliche Erträge	0,00	0,00	0,00	0,00	0,00	0,00
24	- außerordentliche Aufwendungen	0,00	0,00	0,00	0,00	0,00	0,00
25	= Außerordentliches Ergebnis (Zellen 23 und 24)	0,00	0,00	0,00	0,00	0,00	0,00
26	= Ergebnis -vor Berücksichtigung der Internen LBZ (=Zellen 22 und 25)	9.675,95	35.120,00	0,00	27.647,73	-7.472,27	0,00
27	+ Erträge aus internen Leistungsbeziehungen	0,00	0,00	0,00	0,00	0,00	0,00
28	- Aufw. aus internen Leistungsbeziehungen	22.561,59	28.475,21	0,00	33.590,58	5.115,37	0,00
29	= Teilergebnis	-12.885,64	6.644,79	0,00	-5.942,85	-12.587,64	0,00

Jahresabschluss 2021

Teilfinanzhaushalt Produkt 110101 Abfallwirtschaft

Stadt Beverungen

Nr.	Bezeichnung	Ergebnis des Vorjahres	Fortgeschriebener Ansatz des HHJ	davon Ermächtigungsübertragungen aus VJ	Ist-Ergebnis des HHJ	Vergleich Ansatz/Ist	Ermächtigungsübertragungen ins Folgejahr
18	+ Zuwendungen für Investitionsmaßnahmen	0,00	0,00	0,00	0,00	0,00	0,00
19	+ Einz. a. d. Veräußerung v. Sachanlagen	0,00	0,00	0,00	0,00	0,00	0,00
20	+ Einz. a. d. Veräußerung v. Finanzanlagen	0,00	0,00	0,00	0,00	0,00	0,00
21	+ Einz. a. Beiträgen u. ä. Entgelten	0,00	0,00	0,00	0,00	0,00	0,00
22	+ Sonstige Investitionseinzahlungen	0,00	0,00	0,00	0,00	0,00	0,00
23	= Einzahlungen aus Investitionstätigkeit	0,00	0,00	0,00	0,00	0,00	0,00
24	- Ausz. Erwerb v. Grundstücken u. Gebäuden	0,00	0,00	0,00	0,00	0,00	0,00
25	- Ausz. f. Baumaßnahmen	0,00	0,00	0,00	0,00	0,00	0,00
26	- Ausz. Erwerb v. bewegl. Anlagevermögen	0,00	0,00	0,00	0,00	0,00	0,00
27	- Ausz. f. d. Erwerb v. Finanzanlagen	0,00	0,00	0,00	0,00	0,00	0,00
28	- Ausz. v. aktivierbaren Zuwendungen	0,00	0,00	0,00	0,00	0,00	0,00
29	- Sonstige Investitionsauszahlungen	0,00	0,00	0,00	0,00	0,00	0,00
30	= Auszahlungen aus Investitionstätigkeit	0,00	0,00	0,00	0,00	0,00	0,00
31	= Saldo Investitionstätigkeit (=Zellen 23 und 30)	0,00	0,00	0,00	0,00	0,00	0,00

Jahresabschluss 2021

Teilergebnishaushalt Produkt 120201 Öffentlicher Personennahverkehr (ÖPNV)							
Stadt Beverungen							
Nr.	Bezeichnung	Ergebnis des Vorjahres	Fortgeschriebener Ansatz des HHJ	davon Ermächtigungsübertragungen aus VJ	Ist-Ergebnis des HHJ	Vergleich Ansatz/Ist	Ermächtigungsübertragungen ins Folgejahr
01	Steuern und ähnliche Abgaben	0,00	0,00	0,00	0,00	0,00	0,00
02	+ Zuwendungen und allgemeine Umlagen	14.634,71	22.709,00	0,00	19.387,50	-3.321,50	0,00
03	+ Sonstige Transfererträge	0,00	0,00	0,00	0,00	0,00	0,00
04	+ Öffentlich-rechtliche Leistungsentgelte	0,00	0,00	0,00	0,00	0,00	0,00
05	+ Privatrechtliche Leistungsentgelte	0,00	0,00	0,00	0,00	0,00	0,00
06	+ Kostenerstattungen und Kostenumlagen	0,99	0,00	0,00	0,00	0,00	0,00
07	+ Sonstige ordentliche Erträge	0,00	0,00	0,00	0,00	0,00	0,00
08	+ Aktivierte Eigenleistung	0,00	0,00	0,00	0,00	0,00	0,00
09	+/-Bestandsveränderungen	0,00	0,00	0,00	0,00	0,00	0,00
10	= Ordentliche Erträge	14.635,70	22.709,00	0,00	19.387,50	-3.321,50	0,00
11	- Personalaufwendungen	4.643,75	19.058,00	0,00	4.841,16	-14.216,84	0,00
12	- Versorgungsaufwendungen	3.773,55	8.180,00	0,00	4.989,18	-3.190,82	0,00
13	- Aufw. für Sach- und Dienstleistungen	5.141,12	7.288,00	0,00	2.622,20	-4.665,80	0,00
14	- Bilanzielle Abschreibung	17.926,26	26.499,00	0,00	23.186,20	-3.312,80	0,00
15	- Transferaufwendungen	0,00	0,00	0,00	0,00	0,00	0,00
16	- Sonstige ordentliche Aufwendungen	337,99	1.414,00	0,00	846,73	-567,27	0,00
17	= Ordentliche Aufwendungen	31.822,67	62.439,00	0,00	36.485,47	-25.953,53	0,00
18	= Ordentliches Ergebnis	-17.186,97	-39.730,00	0,00	-17.097,97	22.632,03	0,00
19	+ Finanzerträge	0,00	0,00	0,00	0,00	0,00	0,00
20	- Zinsen und ähnliche Aufwendungen	0,00	0,00	0,00	0,00	0,00	0,00
21	= Finanzergebnis (Zellen 19 und 20)	0,00	0,00	0,00	0,00	0,00	0,00
22	= Ergebnis der lfd. Verwaltungstätigkeit (Zellen 18 und 21)	-17.186,97	-39.730,00	0,00	-17.097,97	22.632,03	0,00
23	+ außerordentliche Erträge	0,00	0,00	0,00	0,00	0,00	0,00
24	- außerordentliche Aufwendungen	0,00	0,00	0,00	0,00	0,00	0,00
25	= Außerordentliches Ergebnis (Zellen 23 und 24)	0,00	0,00	0,00	0,00	0,00	0,00
26	= Ergebnis -vor Berücksichtigung der Internen LBZ (=Zellen 22 und 25)	-17.186,97	-39.730,00	0,00	-17.097,97	22.632,03	0,00
27	+ Erträge aus internen Leistungsbeziehungen	0,00	0,00	0,00	0,00	0,00	0,00
28	- Aufw. aus internen Leistungsbeziehungen	11.134,64	16.193,49	0,00	13.036,25	-3.157,24	0,00
29	= Teilergebnis	-28.321,61	-55.923,49	0,00	-30.134,22	25.789,27	0,00

Jahresabschluss 2021

Teilfinanzhaushalt Produkt 120201 Öffentlicher Personennahverkehr (ÖPNV)							
Stadt Beverungen							
Nr.	Bezeichnung	Ergebnis des Vorjahres	Fortgeschriebener Ansatz des HHJ	davon Ermächtigungsübertragungen aus VJ	Ist-Ergebnis des HHJ	Vergleich Ansatz/Ist	Ermächtigungsübertragungen ins Folgejahr
18	+ Zuwendungen für Investitionsmaßnahmen	39.000,00	980.000,00	0,00	140.000,00	-840.000,00	0,00
19	+ Einz. a. d. Veräußerung v. Sachanlagen	0,00	0,00	0,00	0,00	0,00	0,00
20	+ Einz. a. d. Veräußerung v. Finanzanlagen	0,00	0,00	0,00	0,00	0,00	0,00
21	+ Einz. a. Beiträgen u. ä. Entgelten	0,00	0,00	0,00	0,00	0,00	0,00
22	+ Sonstige Investitionseinzahlungen	0,00	0,00	0,00	0,00	0,00	0,00
23	= Einzahlungen aus Investitionstätigkeit	39.000,00	980.000,00	0,00	140.000,00	-840.000,00	0,00
24	- Ausz. Erwerb v. Grundstücken u. Gebäuden	0,00	0,00	0,00	0,00	0,00	0,00
25	- Ausz. f. Baumaßnahmen	-98.547,36	0,00	0,00	-70.858,53	-70.858,53	0,00
26	- Ausz. Erwerb v. bewegl. Anlagevermögen	0,00	-1.549.594,06	-459.594,06	0,00	1.549.594,06	-1.124.884,27
27	- Ausz. f. d. Erwerb v. Finanzanlagen	0,00	0,00	0,00	0,00	0,00	0,00
28	- Ausz. v. aktivierbaren Zuwendungen	0,00	0,00	0,00	0,00	0,00	0,00
29	- Sonstige Investitionsauszahlungen	0,00	0,00	0,00	0,00	0,00	0,00
30	= Auszahlungen aus Investitionstätigkeit	-98.547,36	-1.549.594,06	-459.594,06	-70.858,53	1.478.735,53	-1.124.884,27
31	= Saldo Investitionstätigkeit (=Zellen 23 und 30)	-59.547,36	-569.594,06	-459.594,06	69.141,47	638.735,53	-1.124.884,27

Jahresabschluss 2021

Teilergebnishaushalt Produkt 120401 Fahren							
Stadt Beverungen							
Nr.	Bezeichnung	Ergebnis des Vorjahres	Fortgeschriebener Ansatz des HHJ	davon Ermächtigungsübertragungen aus VJ	Ist-Ergebnis des HHJ	Vergleich Ansatz/Ist	Ermächtigungsübertragungen ins Folgejahr
01	Steuern und ähnliche Abgaben	0,00	0,00	0,00	0,00	0,00	0,00
02	+ Zuwendungen und allgemeine Umlagen	1.430,00	5.680,00	0,00	1.367,00	-4.313,00	0,00
03	+ Sonstige Transfererträge	0,00	0,00	0,00	0,00	0,00	0,00
04	+ Öffentlich-rechtliche Leistungsentgelte	0,00	0,00	0,00	0,00	0,00	0,00
05	+ Privatrechtliche Leistungsentgelte	51,20	55,00	0,00	51,20	-3,80	0,00
06	+ Kostenerstattungen und Kostenumlagen	0,69	0,00	0,00	0,00	0,00	0,00
07	+ Sonstige ordentliche Erträge	0,00	0,00	0,00	0,00	0,00	0,00
08	+ Aktivierte Eigenleistung	0,00	0,00	0,00	0,00	0,00	0,00
09	+/-Bestandsveränderungen	0,00	0,00	0,00	0,00	0,00	0,00
10	= Ordentliche Erträge	1.481,89	5.735,00	0,00	1.418,20	-4.316,80	0,00
11	- Personalaufwendungen	2.359,87	372,00	0,00	-2.498,42	-2.870,42	0,00
12	- Versorgungsaufwendungen	1.934,60	4.380,00	0,00	8.039,85	3.659,85	0,00
13	- Aufw. für Sach- und Dienstleistungen	3.998,38	20.116,00	0,00	11.243,00	-8.873,00	0,00
14	- Bilanzielle Abschreibung	0,06	4.280,00	0,00	4.451,40	171,40	0,00
15	- Transferaufwendungen	3.212,00	4.000,00	0,00	3.773,40	-226,60	0,00
16	- Sonstige ordentliche Aufwendungen	1.775,81	1.249,00	0,00	633,12	-615,88	0,00
17	= Ordentliche Aufwendungen	13.280,72	34.397,00	0,00	25.642,35	-8.754,65	0,00
18	= Ordentliches Ergebnis	-11.798,83	-28.662,00	0,00	-24.224,15	4.437,85	0,00
19	+ Finanzerträge	0,00	0,00	0,00	0,00	0,00	0,00
20	- Zinsen und ähnliche Aufwendungen	0,00	0,00	0,00	0,00	0,00	0,00
21	= Finanzergebnis (Zellen 19 und 20)	0,00	0,00	0,00	0,00	0,00	0,00
22	= Ergebnis der lfd. Verwaltungstätigkeit (Zellen 18 und 21)	-11.798,83	-28.662,00	0,00	-24.224,15	4.437,85	0,00
23	+ außerordentliche Erträge	0,00	0,00	0,00	0,00	0,00	0,00
24	- außerordentliche Aufwendungen	0,00	0,00	0,00	0,00	0,00	0,00
25	= Außerordentliches Ergebnis (Zellen 23 und 24)	0,00	0,00	0,00	0,00	0,00	0,00
26	= Ergebnis -vor Berücksichtigung der Internen LBZ (=Zellen 22 und 25)	-11.798,83	-28.662,00	0,00	-24.224,15	4.437,85	0,00
27	+ Erträge aus internen Leistungsbeziehungen	0,00	0,00	0,00	0,00	0,00	0,00
28	- Aufw. aus internen Leistungsbeziehungen	8.022,97	10.317,59	0,00	10.590,09	272,50	0,00
29	= Teilergebnis	-19.821,80	-38.979,59	0,00	-34.814,24	4.165,35	0,00

Jahresabschluss 2021

Teilfinanzhaushalt Produkt 120401 Führen							
Stadt Beverungen							
Nr.	Bezeichnung	Ergebnis des Vorjahres	Fortgeschriebener Ansatz des HHJ	davon Ermächtigungsübertragungen aus VJ	Ist-Ergebnis des HHJ	Vergleich Ansatz/Ist	Ermächtigungsübertragungen ins Folgejahr
18	+ Zuwendungen für Investitionsmaßnahmen	0,00	8.800,00	0,00	0,00	-8.800,00	0,00
19	+ Einz. a. d. Veräußerung v. Sachanlagen	0,00	0,00	0,00	0,00	0,00	0,00
20	+ Einz. a. d. Veräußerung v. Finanzanlagen	0,00	0,00	0,00	0,00	0,00	0,00
21	+ Einz. a. Beiträgen u. ä. Entgelten	0,00	0,00	0,00	0,00	0,00	0,00
22	+ Sonstige Investitionseinzahlungen	0,00	0,00	0,00	0,00	0,00	0,00
23	= Einzahlungen aus Investitionstätigkeit	0,00	8.800,00	0,00	0,00	-8.800,00	0,00
24	- Ausz. Erwerb v. Grundstücken u. Gebäuden	0,00	0,00	0,00	0,00	0,00	0,00
25	- Ausz. f. Baumaßnahmen	0,00	0,00	0,00	0,00	0,00	0,00
26	- Ausz. Erwerb v. bewegl. Anlagevermögen	-434,35	-160.052,00	-149.052,00	-152.180,96	7.871,04	0,00
27	- Ausz. f. d. Erwerb v. Finanzanlagen	0,00	0,00	0,00	0,00	0,00	0,00
28	- Ausz. v. aktivierbaren Zuwendungen	0,00	0,00	0,00	0,00	0,00	0,00
29	- Sonstige Investitionsauszahlungen	0,00	0,00	0,00	0,00	0,00	0,00
30	= Auszahlungen aus Investitionstätigkeit	-434,35	-160.052,00	-149.052,00	-152.180,96	7.871,04	0,00
31	= Saldo Investitionstätigkeit (=Zellen 23 und 30)	-434,35	-151.252,00	-149.052,00	-152.180,96	-928,96	0,00

Jahresabschluss 2021

Teilergebnishaushalt Produkt 130102 Öffentliche Gewässer							
Stadt Beverungen							
Nr.	Bezeichnung	Ergebnis des Vorjahres	Fortgeschriebener Ansatz des HHJ	davon Ermächtigungsübertragungen aus VJ	Ist-Ergebnis des HHJ	Vergleich Ansatz/Ist	Ermächtigungsübertragungen ins Folgejahr
01	Steuern und ähnliche Abgaben	0,00	0,00	0,00	0,00	0,00	0,00
02	+ Zuwendungen und allgemeine Umlagen	8.135,88	8.140,00	0,00	8.135,88	-4,12	0,00
03	+ Sonstige Transfererträge	0,00	0,00	0,00	0,00	0,00	0,00
04	+ Öffentlich-rechtliche Leistungsentgelte	0,00	0,00	0,00	0,00	0,00	0,00
05	+ Privatrechtliche Leistungsentgelte	0,00	0,00	0,00	0,00	0,00	0,00
06	+ Kostenerstattungen und Kostenumlagen	5,13	0,00	0,00	0,00	0,00	0,00
07	+ Sonstige ordentliche Erträge	1.785,00	0,00	0,00	18,00	18,00	0,00
08	+ Aktivierte Eigenleistung	0,00	0,00	0,00	0,00	0,00	0,00
09	+/-Bestandsveränderungen	0,00	0,00	0,00	0,00	0,00	0,00
10	= Ordentliche Erträge	9.926,01	8.140,00	0,00	8.153,88	13,88	0,00
11	- Personalaufwendungen	23.679,92	22.989,00	0,00	21.435,42	-1.553,58	0,00
12	- Versorgungsaufwendungen	1.418,39	3.360,00	0,00	5.097,29	1.737,29	0,00
13	- Aufw. für Sach- und Dienstleistungen	39.294,37	199.796,00	0,00	44.735,05	-155.060,95	0,00
14	- Bilanzielle Abschreibung	10.832,68	10.830,00	0,00	10.833,52	3,52	0,00
15	- Transferaufwendungen	500,00	0,00	0,00	384,62	384,62	0,00
16	- Sonstige ordentliche Aufwendungen	2.145,16	2.469,00	0,00	2.538,91	69,91	0,00
17	= Ordentliche Aufwendungen	77.870,52	239.444,00	0,00	85.024,81	-154.419,19	0,00
18	= Ordentliches Ergebnis	-67.944,51	-231.304,00	0,00	-76.870,93	154.433,07	0,00
19	+ Finanzerträge	0,00	0,00	0,00	0,00	0,00	0,00
20	- Zinsen und ähnliche Aufwendungen	0,00	0,00	0,00	0,00	0,00	0,00
21	= Finanzergebnis (Zellen 19 und 20)	0,00	0,00	0,00	0,00	0,00	0,00
22	= Ergebnis der lfd. Verwaltungstätigkeit (Zellen 18 und 21)	-67.944,51	-231.304,00	0,00	-76.870,93	154.433,07	0,00
23	+ außerordentliche Erträge	0,00	0,00	0,00	0,00	0,00	0,00
24	- außerordentliche Aufwendungen	0,00	0,00	0,00	0,00	0,00	0,00
25	= Außerordentliches Ergebnis (Zellen 23 und 24)	0,00	0,00	0,00	0,00	0,00	0,00
26	= Ergebnis -vor Berücksichtigung der Internen LBZ (=Zellen 22 und 25)	-67.944,51	-231.304,00	0,00	-76.870,93	154.433,07	0,00
27	+ Erträge aus internen Leistungsbeziehungen	0,00	0,00	0,00	0,00	0,00	0,00
28	- Aufw. aus internen Leistungsbeziehungen	12.895,53	15.542,31	0,00	13.588,06	-1.954,25	0,00
29	= Teilergebnis	-80.840,04	-246.846,31	0,00	-90.458,99	156.387,32	0,00

Jahresabschluss 2021

Teilfinanzhaushalt Produkt 130102 Öffentliche Gewässer							
Stadt Beverungen							
Nr.	Bezeichnung	Ergebnis des Vorjahres	Fortgeschriebener Ansatz des HHJ	davon Ermächtigungsübertragungen aus VJ	Ist-Ergebnis des HHJ	Vergleich Ansatz/Ist	Ermächtigungsübertragungen ins Folgejahr
18	+ Zuwendungen für Investitionsmaßnahmen	0,00	0,00	0,00	0,00	0,00	0,00
19	+ Einz. a. d. Veräußerung v. Sachanlagen	0,00	0,00	0,00	0,00	0,00	0,00
20	+ Einz. a. d. Veräußerung v. Finanzanlagen	0,00	0,00	0,00	0,00	0,00	0,00
21	+ Einz. a. Beiträgen u. ä. Entgelten	0,00	0,00	0,00	0,00	0,00	0,00
22	+ Sonstige Investitionseinzahlungen	0,00	0,00	0,00	0,00	0,00	0,00
23	= Einzahlungen aus Investitionstätigkeit	0,00	0,00	0,00	0,00	0,00	0,00
24	- Ausz. Erwerb v. Grundstücken u. Gebäuden	0,00	0,00	0,00	0,00	0,00	0,00
25	- Ausz. f. Baumaßnahmen	0,00	0,00	0,00	0,00	0,00	0,00
26	- Ausz. Erwerb v. bewegl. Anlagevermögen	0,00	0,00	0,00	0,00	0,00	0,00
27	- Ausz. f. d. Erwerb v. Finanzanlagen	0,00	0,00	0,00	0,00	0,00	0,00
28	- Ausz. v. aktivierbaren Zuwendungen	0,00	0,00	0,00	0,00	0,00	0,00
29	- Sonstige Investitionsauszahlungen	0,00	0,00	0,00	0,00	0,00	0,00
30	= Auszahlungen aus Investitionstätigkeit	0,00	0,00	0,00	0,00	0,00	0,00
31	= Saldo Investitionstätigkeit (=Zellen 23 und 30)	0,00	0,00	0,00	0,00	0,00	0,00

Jahresabschluss 2021

Teilergebnishaushalt Produkt 130201 Wald- und Forstwirtschaft							
Stadt Beverungen							
Nr.	Bezeichnung	Ergebnis des Vorjahres	Fortgeschriebener Ansatz des HHJ	davon Ermächtigungsübertragungen aus VJ	Ist-Ergebnis des HHJ	Vergleich Ansatz/Ist	Ermächtigungsübertragungen ins Folgejahr
01	Steuern und ähnliche Abgaben	0,00	0,00	0,00	0,00	0,00	0,00
02	+ Zuwendungen und allgemeine Umlagen	24.027,12	93.850,00	0,00	212.581,16	118.731,16	0,00
03	+ Sonstige Transfererträge	0,00	0,00	0,00	0,00	0,00	0,00
04	+ Öffentlich-rechtliche Leistungsentgelte	0,00	0,00	0,00	0,00	0,00	0,00
05	+ Privatrechtliche Leistungsentgelte	233.602,98	189.800,00	0,00	237.652,25	47.852,25	0,00
06	+ Kostenerstattungen und Kostenumlagen	8.665,40	10.855,00	0,00	2.964,73	-7.890,27	0,00
07	+ Sonstige ordentliche Erträge	7.889,48	150,00	0,00	826,89	676,89	0,00
08	+ Aktivierte Eigenleistung	0,00	0,00	0,00	0,00	0,00	0,00
09	+/-Bestandsveränderungen	0,00	0,00	0,00	0,00	0,00	0,00
10	= Ordentliche Erträge	274.184,98	294.655,00	0,00	454.025,03	159.370,03	0,00
11	- Personalaufwendungen	76.827,52	77.976,00	0,00	73.255,18	-4.720,82	0,00
12	- Versorgungsaufwendungen	2.390,94	5.020,00	0,00	7.645,79	2.625,79	0,00
13	- Aufw. für Sach- und Dienstleistungen	194.007,50	283.684,00	0,00	166.950,80	-116.733,20	0,00
14	- Bilanzielle Abschreibung	412,48	1.510,00	0,00	512,15	-997,85	0,00
15	- Transferaufwendungen	0,00	0,00	0,00	0,00	0,00	0,00
16	- Sonstige ordentliche Aufwendungen	12.005,07	12.367,00	0,00	14.676,48	2.309,48	0,00
17	= Ordentliche Aufwendungen	285.643,51	380.557,00	0,00	263.040,40	-117.516,60	0,00
18	= Ordentliches Ergebnis	-11.458,53	-85.902,00	0,00	190.984,63	276.886,63	0,00
19	+ Finanzerträge	0,00	0,00	0,00	0,00	0,00	0,00
20	- Zinsen und ähnliche Aufwendungen	0,00	0,00	0,00	0,00	0,00	0,00
21	= Finanzergebnis (Zellen 19 und 20)	0,00	0,00	0,00	0,00	0,00	0,00
22	= Ergebnis der lfd. Verwaltungstätigkeit (Zellen 18 und 21)	-11.458,53	-85.902,00	0,00	190.984,63	276.886,63	0,00
23	+ außerordentliche Erträge	0,00	0,00	0,00	0,00	0,00	0,00
24	- außerordentliche Aufwendungen	0,00	0,00	0,00	0,00	0,00	0,00
25	= Außerordentliches Ergebnis (Zellen 23 und 24)	0,00	0,00	0,00	0,00	0,00	0,00
26	= Ergebnis -vor Berücksichtigung der Internen LBZ (=Zellen 22 und 25)	-11.458,53	-85.902,00	0,00	190.984,63	276.886,63	0,00
27	+ Erträge aus internen Leistungsbeziehungen	0,00	0,00	0,00	0,00	0,00	0,00
28	- Aufw. aus internen Leistungsbeziehungen	34.892,70	41.424,94	0,00	44.115,19	2.690,25	0,00
29	= Teilergebnis	-46.351,23	-127.326,94	0,00	146.869,44	274.196,38	0,00

Jahresabschluss 2021

Teilfinanzhaushalt Produkt 130201 Wald- und Forstwirtschaft							
Stadt Beverungen							
Nr.	Bezeichnung	Ergebnis des Vorjahres	Fortgeschriebener Ansatz des HHJ	davon Ermächtigungsträgungen aus VJ	Ist-Ergebnis des HHJ	Vergleich Ansatz/Ist	Ermächtigungsträgungen ins Folgejahr
18	+ Zuwendungen für Investitionsmaßnahmen	0,00	0,00	0,00	0,00	0,00	0,00
19	+ Einz. a. d. Veräußerung v. Sachanlagen	0,00	0,00	0,00	0,00	0,00	0,00
20	+ Einz. a. d. Veräußerung v. Finanzanlagen	0,00	0,00	0,00	0,00	0,00	0,00
21	+ Einz. a. Beiträgen u. ä. Entgelten	0,00	0,00	0,00	0,00	0,00	0,00
22	+ Sonstige Investitionseinzahlungen	0,00	0,00	0,00	0,00	0,00	0,00
23	= Einzahlungen aus Investitionstätigkeit	0,00	0,00	0,00	0,00	0,00	0,00
24	- Ausz. Erwerb v. Grundstücken u. Gebäuden	0,00	0,00	0,00	0,00	0,00	0,00
25	- Ausz. f. Baumaßnahmen	0,00	0,00	0,00	0,00	0,00	0,00
26	- Ausz. Erwerb v. bewegl. Anlagevermögen	-1.980,51	-1.000,00	0,00	0,00	1.000,00	0,00
27	- Ausz. f. d. Erwerb v. Finanzanlagen	0,00	0,00	0,00	0,00	0,00	0,00
28	- Ausz. v. aktivierbaren Zuwendungen	0,00	0,00	0,00	0,00	0,00	0,00
29	- Sonstige Investitionsauszahlungen	0,00	0,00	0,00	0,00	0,00	0,00
30	= Auszahlungen aus Investitionstätigkeit	-1.980,51	-1.000,00	0,00	0,00	1.000,00	0,00
31	= Saldo Investitionstätigkeit (=Zellen 23 und 30)	-1.980,51	-1.000,00	0,00	0,00	1.000,00	0,00

Jahresabschluss 2021

Teilergebnishaushalt Produkt 130301 Friedhöfe							
Stadt Beverungen							
Nr.	Bezeichnung	Ergebnis des Vorjahres	Fortgeschriebener Ansatz des HHJ	davon Ermächtigungsübertragungen aus VJ	Ist-Ergebnis des HHJ	Vergleich Ansatz/Ist	Ermächtigungsübertragungen ins Folgejahr
01	Steuern und ähnliche Abgaben	0,00	0,00	0,00	0,00	0,00	0,00
02	+ Zuwendungen und allgemeine Umlagen	6.297,31	4.000,00	0,00	2.704,80	-1.295,20	0,00
03	+ Sonstige Transfererträge	0,00	0,00	0,00	0,00	0,00	0,00
04	+ Öffentlich-rechtliche Leistungsentgelte	222.884,57	241.515,00	0,00	234.375,48	-7.139,52	0,00
05	+ Privatrechtliche Leistungsentgelte	0,00	0,00	0,00	0,00	0,00	0,00
06	+ Kostenerstattungen und Kostenumlagen	8,00	0,00	0,00	0,00	0,00	0,00
07	+ Sonstige ordentliche Erträge	0,00	200,00	0,00	-165,98	-365,98	0,00
08	+ Aktivierte Eigenleistung	0,00	0,00	0,00	0,00	0,00	0,00
09	+/-Bestandsveränderungen	0,00	0,00	0,00	0,00	0,00	0,00
10	= Ordentliche Erträge	229.189,88	245.715,00	0,00	236.914,30	-8.800,70	0,00
11	- Personalaufwendungen	29.040,81	30.158,00	0,00	28.641,69	-1.516,31	0,00
12	- Versorgungsaufwendungen	1.478,33	3.270,00	0,00	5.039,66	1.769,66	0,00
13	- Aufw. für Sach- und Dienstleistungen	260.714,81	260.124,00	0,00	237.345,19	-22.778,81	5.000,00
14	- Bilanzielle Abschreibung	16.833,21	11.613,00	0,00	10.634,88	-978,12	0,00
15	- Transferaufwendungen	0,00	0,00	0,00	0,00	0,00	0,00
16	- Sonstige ordentliche Aufwendungen	48.350,31	43.362,00	0,00	48.184,32	4.822,32	0,00
17	= Ordentliche Aufwendungen	356.417,47	348.527,00	0,00	329.845,74	-18.681,26	5.000,00
18	= Ordentliches Ergebnis	-127.227,59	-102.812,00	0,00	-92.931,44	9.880,56	-5.000,00
19	+ Finanzerträge	0,00	0,00	0,00	0,00	0,00	0,00
20	- Zinsen und ähnliche Aufwendungen	0,00	0,00	0,00	0,00	0,00	0,00
21	= Finanzergebnis (Zellen 19 und 20)	0,00	0,00	0,00	0,00	0,00	0,00
22	= Ergebnis der lfd. Verwaltungstätigkeit (Zellen 18 und 21)	-127.227,59	-102.812,00	0,00	-92.931,44	9.880,56	-5.000,00
23	+ außerordentliche Erträge	0,00	0,00	0,00	0,00	0,00	0,00
24	- außerordentliche Aufwendungen	0,00	0,00	0,00	0,00	0,00	0,00
25	= Außerordentliches Ergebnis (Zellen 23 und 24)	0,00	0,00	0,00	0,00	0,00	0,00
26	= Ergebnis -vor Berücksichtigung der Internen LBZ (=Zellen 22 und 25)	-127.227,59	-102.812,00	0,00	-92.931,44	9.880,56	-5.000,00
27	+ Erträge aus internen Leistungsbeziehungen	0,00	0,00	0,00	0,00	0,00	0,00
28	- Aufw. aus internen Leistungsbeziehungen	24.264,44	28.518,09	0,00	29.333,78	815,69	0,00
29	= Teilergebnis	-151.492,03	-131.330,09	0,00	-122.265,22	9.064,87	-5.000,00

Jahresabschluss 2021

Teilfinanzhaushalt Produkt 130301 Friedhöfe

Stadt Beverungen

Nr.	Bezeichnung	Ergebnis des Vorjahres	Fortgeschriebener Ansatz des HHJ	davon Ermächtigungsübertragungen aus VJ	Ist-Ergebnis des HHJ	Vergleich Ansatz/Ist	Ermächtigungsübertragungen ins Folgejahr
18	+ Zuwendungen für Investitionsmaßnahmen	0,00	0,00	0,00	0,00	0,00	0,00
19	+ Einz. a. d. Veräußerung v. Sachanlagen	0,00	0,00	0,00	0,00	0,00	0,00
20	+ Einz. a. d. Veräußerung v. Finanzanlagen	0,00	0,00	0,00	0,00	0,00	0,00
21	+ Einz. a. Beiträgen u. ä. Entgelten	0,00	0,00	0,00	0,00	0,00	0,00
22	+ Sonstige Investitionseinzahlungen	0,00	0,00	0,00	0,00	0,00	0,00
23	= Einzahlungen aus Investitionstätigkeit	0,00	0,00	0,00	0,00	0,00	0,00
24	- Ausz. Erwerb v. Grundstücken u. Gebäuden	0,00	0,00	0,00	0,00	0,00	0,00
25	- Ausz. f. Baumaßnahmen	-1.309,00	-22.000,00	0,00	0,00	22.000,00	0,00
26	- Ausz. Erwerb v. bewegl. Anlagevermögen	-6.146,84	-800,00	0,00	0,00	800,00	0,00
27	- Ausz. f. d. Erwerb v. Finanzanlagen	0,00	0,00	0,00	0,00	0,00	0,00
28	- Ausz. v. aktivierbaren Zuwendungen	0,00	0,00	0,00	0,00	0,00	0,00
29	- Sonstige Investitionsauszahlungen	0,00	0,00	0,00	0,00	0,00	0,00
30	= Auszahlungen aus Investitionstätigkeit	-7.455,84	-22.800,00	0,00	0,00	22.800,00	0,00
31	= Saldo Investitionstätigkeit (=Zellen 23 und 30)	-7.455,84	-22.800,00	0,00	0,00	22.800,00	0,00

Jahresabschluss 2021

Teilergebnishaushalt Produkt 140101 Umweltschutz							
Stadt Beverungen							
Nr.	Bezeichnung	Ergebnis des Vorjahres	Fortgeschriebener Ansatz des HHJ	davon Ermächtigungsübertragungen aus VJ	Ist-Ergebnis des HHJ	Vergleich Ansatz/Ist	Ermächtigungsübertragungen ins Folgejahr
01	Steuern und ähnliche Abgaben	0,00	0,00	0,00	0,00	0,00	0,00
02	+ Zuwendungen und allgemeine Umlagen	0,00	0,00	0,00	0,00	0,00	0,00
03	+ Sonstige Transfererträge	0,00	0,00	0,00	0,00	0,00	0,00
04	+ Öffentlich-rechtliche Leistungsentgelte	0,00	0,00	0,00	0,00	0,00	0,00
05	+ Privatrechtliche Leistungsentgelte	0,00	0,00	0,00	0,00	0,00	0,00
06	+ Kostenerstattungen und Kostenumlagen	37.561,96	38.500,00	0,00	38.512,47	12,47	0,00
07	+ Sonstige ordentliche Erträge	0,00	0,00	0,00	0,00	0,00	0,00
08	+ Aktivierte Eigenleistung	0,00	0,00	0,00	0,00	0,00	0,00
09	+/-Bestandsveränderungen	0,00	0,00	0,00	0,00	0,00	0,00
10	= Ordentliche Erträge	37.561,96	38.500,00	0,00	38.512,47	12,47	0,00
11	- Personalaufwendungen	49.894,33	49.281,00	0,00	46.852,75	-2.428,25	0,00
12	- Versorgungsaufwendungen	2.190,10	5.035,00	0,00	7.713,86	2.678,86	0,00
13	- Aufw. für Sach- und Dienstleistungen	1.463,21	2.216,00	0,00	259,58	-1.956,42	0,00
14	- Bilanzielle Abschreibung	2,12	0,00	0,00	2,77	2,77	0,00
15	- Transferaufwendungen	0,00	0,00	0,00	0,00	0,00	0,00
16	- Sonstige ordentliche Aufwendungen	644,18	803,00	0,00	519,28	-283,72	0,00
17	= Ordentliche Aufwendungen	54.193,94	57.335,00	0,00	55.348,24	-1.986,76	0,00
18	= Ordentliches Ergebnis	-16.631,98	-18.835,00	0,00	-16.835,77	1.999,23	0,00
19	+ Finanzerträge	0,00	0,00	0,00	0,00	0,00	0,00
20	- Zinsen und ähnliche Aufwendungen	0,00	0,00	0,00	0,00	0,00	0,00
21	= Finanzergebnis (Zellen 19 und 20)	0,00	0,00	0,00	0,00	0,00	0,00
22	= Ergebnis der lfd. Verwaltungstätigkeit (Zellen 18 und 21)	-16.631,98	-18.835,00	0,00	-16.835,77	1.999,23	0,00
23	+ außerordentliche Erträge	0,00	0,00	0,00	0,00	0,00	0,00
24	- außerordentliche Aufwendungen	0,00	0,00	0,00	0,00	0,00	0,00
25	= Außerordentliches Ergebnis (Zellen 23 und 24)	0,00	0,00	0,00	0,00	0,00	0,00
26	= Ergebnis -vor Berücksichtigung der Internen LBZ (=Zellen 22 und 25)	-16.631,98	-18.835,00	0,00	-16.835,77	1.999,23	0,00
27	+ Erträge aus internen Leistungsbeziehungen	0,00	0,00	0,00	0,00	0,00	0,00
28	- Aufw. aus internen Leistungsbeziehungen	7.550,83	9.520,45	0,00	10.168,14	647,69	0,00
29	= Teilergebnis	-24.182,81	-28.355,45	0,00	-27.003,91	1.351,54	0,00

Jahresabschluss 2021

Teilfinanzhaushalt Produkt 140101 Umweltschutz							
Stadt Beverungen							
Nr.	Bezeichnung	Ergebnis des Vorjahres	Fortgeschriebener Ansatz des HHJ	davon Ermächtigungsübertragungen aus VJ	Ist-Ergebnis des HHJ	Vergleich Ansatz/Ist	Ermächtigungsübertragungen ins Folgejahr
18	+ Zuwendungen für Investitionsmaßnahmen	0,00	0,00	0,00	0,00	0,00	0,00
19	+ Einz. a. d. Veräußerung v. Sachanlagen	0,00	0,00	0,00	0,00	0,00	0,00
20	+ Einz. a. d. Veräußerung v. Finanzanlagen	0,00	0,00	0,00	0,00	0,00	0,00
21	+ Einz. a. Beiträgen u. ä. Entgelten	0,00	0,00	0,00	0,00	0,00	0,00
22	+ Sonstige Investitionseinzahlungen	0,00	0,00	0,00	0,00	0,00	0,00
23	= Einzahlungen aus Investitionstätigkeit	0,00	0,00	0,00	0,00	0,00	0,00
24	- Ausz. Erwerb v. Grundstücken u. Gebäuden	0,00	0,00	0,00	0,00	0,00	0,00
25	- Ausz. f. Baumaßnahmen	0,00	0,00	0,00	0,00	0,00	0,00
26	- Ausz. Erwerb v. bewegl. Anlagevermögen	0,00	0,00	0,00	0,00	0,00	0,00
27	- Ausz. f. d. Erwerb v. Finanzanlagen	0,00	0,00	0,00	0,00	0,00	0,00
28	- Ausz. v. aktivierbaren Zuwendungen	0,00	0,00	0,00	0,00	0,00	0,00
29	- Sonstige Investitionsauszahlungen	0,00	0,00	0,00	0,00	0,00	0,00
30	= Auszahlungen aus Investitionstätigkeit	0,00	0,00	0,00	0,00	0,00	0,00
31	= Saldo Investitionstätigkeit (=Zellen 23 und 30)	0,00	0,00	0,00	0,00	0,00	0,00

Jahresabschluss 2021

Teilergebnishaushalt Produkt 150101 Wirtschaftsförderung							
Stadt Beverungen							
Nr.	Bezeichnung	Ergebnis des Vorjahres	Fortgeschriebener Ansatz des HHJ	davon Ermächtigungsübertragungen aus VJ	Ist-Ergebnis des HHJ	Vergleich Ansatz/Ist	Ermächtigungsübertragungen ins Folgejahr
01	Steuern und ähnliche Abgaben	0,00	0,00	0,00	0,00	0,00	0,00
02	+ Zuwendungen und allgemeine Umlagen	0,00	0,00	0,00	0,00	0,00	0,00
03	+ Sonstige Transfererträge	0,00	0,00	0,00	0,00	0,00	0,00
04	+ Öffentlich-rechtliche Leistungsentgelte	0,00	0,00	0,00	0,00	0,00	0,00
05	+ Privatrechtliche Leistungsentgelte	0,00	0,00	0,00	0,00	0,00	0,00
06	+ Kostenerstattungen und Kostenumlagen	3,26	0,00	0,00	0,00	0,00	0,00
07	+ Sonstige ordentliche Erträge	0,00	0,00	0,00	0,00	0,00	0,00
08	+ Aktivierte Eigenleistung	0,00	0,00	0,00	0,00	0,00	0,00
09	+/-Bestandsveränderungen	0,00	0,00	0,00	0,00	0,00	0,00
10	= Ordentliche Erträge	3,26	0,00	0,00	0,00	0,00	0,00
11	- Personalaufwendungen	12.100,18	0,00	0,00	2.104,19	2.104,19	0,00
12	- Versorgungsaufwendungen	0,00	0,00	0,00	0,00	0,00	0,00
13	- Aufw. für Sach- und Dienstleistungen	479,50	10.000,00	0,00	1.779,64	-8.220,36	8.220,36
14	- Bilanzielle Abschreibung	0,57	0,00	0,00	239,79	239,79	0,00
15	- Transferaufwendungen	0,00	0,00	0,00	0,00	0,00	0,00
16	- Sonstige ordentliche Aufwendungen	2.393,46	2.070,00	0,00	2.179,97	109,97	0,00
17	= Ordentliche Aufwendungen	14.973,71	12.070,00	0,00	6.303,59	-5.766,41	8.220,36
18	= Ordentliches Ergebnis	-14.970,45	-12.070,00	0,00	-6.303,59	5.766,41	-8.220,36
19	+ Finanzerträge	0,00	0,00	0,00	0,00	0,00	0,00
20	- Zinsen und ähnliche Aufwendungen	0,00	0,00	0,00	0,00	0,00	0,00
21	= Finanzergebnis (Zellen 19 und 20)	0,00	0,00	0,00	0,00	0,00	0,00
22	= Ergebnis der lfd. Verwaltungstätigkeit (Zellen 18 und 21)	-14.970,45	-12.070,00	0,00	-6.303,59	5.766,41	-8.220,36
23	+ außerordentliche Erträge	0,00	0,00	0,00	0,00	0,00	0,00
24	- außerordentliche Aufwendungen	0,00	0,00	0,00	0,00	0,00	0,00
25	= Außerordentliches Ergebnis (Zellen 23 und 24)	0,00	0,00	0,00	0,00	0,00	0,00
26	= Ergebnis -vor Berücksichtigung der Internen LBZ (=Zellen 22 und 25)	-14.970,45	-12.070,00	0,00	-6.303,59	5.766,41	-8.220,36
27	+ Erträge aus internen Leistungsbeziehungen	0,00	0,00	0,00	0,00	0,00	0,00
28	- Aufw. aus internen Leistungsbeziehungen	8.244,13	7.392,64	0,00	10.508,87	3.116,23	0,00
29	= Teilergebnis	-23.214,58	-19.462,64	0,00	-16.812,46	2.650,18	-8.220,36

Jahresabschluss 2021

Teilfinanzhaushalt Produkt 150101 Wirtschaftsförderung							
Stadt Beverungen							
Nr.	Bezeichnung	Ergebnis des Vorjahres	Fortgeschriebener Ansatz des HHJ	davon Ermächtigungsübertragungen aus VJ	Ist-Ergebnis des HHJ	Vergleich Ansatz/Ist	Ermächtigungsübertragungen ins Folgejahr
18	+ Zuwendungen für Investitionsmaßnahmen	0,00	0,00	0,00	0,00	0,00	0,00
19	+ Einz. a. d. Veräußerung v. Sachanlagen	0,00	0,00	0,00	0,00	0,00	0,00
20	+ Einz. a. d. Veräußerung v. Finanzanlagen	0,00	0,00	0,00	0,00	0,00	0,00
21	+ Einz. a. Beiträgen u. ä. Entgelten	0,00	0,00	0,00	0,00	0,00	0,00
22	+ Sonstige Investitionseinzahlungen	0,00	0,00	0,00	0,00	0,00	0,00
23	= Einzahlungen aus Investitionstätigkeit	0,00	0,00	0,00	0,00	0,00	0,00
24	- Ausz. Erwerb v. Grundstücken u. Gebäuden	0,00	0,00	0,00	0,00	0,00	0,00
25	- Ausz. f. Baumaßnahmen	0,00	0,00	0,00	0,00	0,00	0,00
26	- Ausz. Erwerb v. bewegl. Anlagevermögen	0,00	-3.451,00	0,00	-3.451,00	0,00	0,00
27	- Ausz. f. d. Erwerb v. Finanzanlagen	0,00	0,00	0,00	0,00	0,00	0,00
28	- Ausz. v. aktivierbaren Zuwendungen	0,00	0,00	0,00	0,00	0,00	0,00
29	- Sonstige Investitionsauszahlungen	0,00	0,00	0,00	0,00	0,00	0,00
30	= Auszahlungen aus Investitionstätigkeit	0,00	-3.451,00	0,00	-3.451,00	0,00	0,00
31	= Saldo Investitionstätigkeit (=Zellen 23 und 30)	0,00	-3.451,00	0,00	-3.451,00	0,00	0,00

Jahresabschluss 2021

Teilergebnishaushalt Produkt 150102 Tourismus u. Stadtmarketing							
Stadt Beverungen							
Nr.	Bezeichnung	Ergebnis des Vorjahres	Fortgeschriebener Ansatz des HHJ	davon Ermächtigungsübertragungen aus VJ	Ist-Ergebnis des HHJ	Vergleich Ansatz/Ist	Ermächtigungsübertragungen ins Folgejahr
01	Steuern und ähnliche Abgaben	0,00	0,00	0,00	0,00	0,00	0,00
02	+ Zuwendungen und allgemeine Umlagen	1.810,62	160,00	0,00	155,36	-4,64	0,00
03	+ Sonstige Transfererträge	0,00	0,00	0,00	0,00	0,00	0,00
04	+ Öffentlich-rechtliche Leistungsentgelte	0,00	0,00	0,00	0,00	0,00	0,00
05	+ Privatrechtliche Leistungsentgelte	0,00	0,00	0,00	0,00	0,00	0,00
06	+ Kostenerstattungen und Kostenumlagen	28,53	0,00	0,00	0,00	0,00	0,00
07	+ Sonstige ordentliche Erträge	193,18	0,00	0,00	0,00	0,00	0,00
08	+ Aktivierte Eigenleistung	0,00	0,00	0,00	0,00	0,00	0,00
09	+/-Bestandsveränderungen	0,00	0,00	0,00	0,00	0,00	0,00
10	= Ordentliche Erträge	2.032,33	160,00	0,00	155,36	-4,64	0,00
11	- Personalaufwendungen	88.660,70	103.084,00	0,00	64.573,81	-38.510,19	0,00
12	- Versorgungsaufwendungen	0,00	0,00	0,00	0,00	0,00	0,00
13	- Aufw. für Sach- und Dienstleistungen	40.623,02	54.170,00	0,00	41.331,54	-12.838,46	0,00
14	- Bilanzielle Abschreibung	1.313,98	1.290,00	0,00	1.302,23	12,23	0,00
15	- Transferaufwendungen	113.500,00	117.850,00	0,00	113.000,00	-4.850,00	0,00
16	- Sonstige ordentliche Aufwendungen	10.408,43	11.490,00	0,00	11.168,83	-321,17	0,00
17	= Ordentliche Aufwendungen	254.506,13	287.884,00	0,00	231.376,41	-56.507,59	0,00
18	= Ordentliches Ergebnis	-252.473,80	-287.724,00	0,00	-231.221,05	56.502,95	0,00
19	+ Finanzerträge	0,00	0,00	0,00	0,00	0,00	0,00
20	- Zinsen und ähnliche Aufwendungen	0,00	0,00	0,00	0,00	0,00	0,00
21	= Finanzergebnis (Zellen 19 und 20)	0,00	0,00	0,00	0,00	0,00	0,00
22	= Ergebnis der lfd. Verwaltungstätigkeit (Zellen 18 und 21)	-252.473,80	-287.724,00	0,00	-231.221,05	56.502,95	0,00
23	+ außerordentliche Erträge	0,00	0,00	0,00	0,00	0,00	0,00
24	- außerordentliche Aufwendungen	0,00	0,00	0,00	0,00	0,00	0,00
25	= Außerordentliches Ergebnis (Zellen 23 und 24)	0,00	0,00	0,00	0,00	0,00	0,00
26	= Ergebnis -vor Berücksichtigung der Internen LBZ (=Zellen 22 und 25)	-252.473,80	-287.724,00	0,00	-231.221,05	56.502,95	0,00
27	+ Erträge aus internen Leistungsbeziehungen	0,00	0,00	0,00	0,00	0,00	0,00
28	- Aufw. aus internen Leistungsbeziehungen	56.709,98	68.224,81	0,00	64.937,49	-3.287,32	0,00
29	= Teilergebnis	-309.183,78	-355.948,81	0,00	-296.158,54	59.790,27	0,00

Jahresabschluss 2021

Teilfinanzhaushalt Produkt 150102 Tourismus u. Stadtmarketing							
Stadt Beverungen							
Nr.	Bezeichnung	Ergebnis des Vorjahres	Fortgeschriebener Ansatz des HHJ	davon Ermächtigungsübertragungen aus VJ	Ist-Ergebnis des HHJ	Vergleich Ansatz/Ist	Ermächtigungsübertragungen ins Folgejahr
18	+ Zuwendungen für Investitionsmaßnahmen	0,00	569.012,00	0,00	0,00	-569.012,00	0,00
19	+ Einz. a. d. Veräußerung v. Sachanlagen	2.500,00	0,00	0,00	0,00	0,00	0,00
20	+ Einz. a. d. Veräußerung v. Finanzanlagen	0,00	0,00	0,00	0,00	0,00	0,00
21	+ Einz. a. Beiträgen u. ä. Entgelten	0,00	0,00	0,00	0,00	0,00	0,00
22	+ Sonstige Investitionseinzahlungen	0,00	0,00	0,00	0,00	0,00	0,00
23	= Einzahlungen aus Investitionstätigkeit	2.500,00	569.012,00	0,00	0,00	-569.012,00	0,00
24	- Ausz. Erwerb v. Grundstücken u. Gebäuden	0,00	0,00	0,00	0,00	0,00	0,00
25	- Ausz. f. Baumaßnahmen	0,00	-661.640,00	0,00	0,00	661.640,00	0,00
26	- Ausz. Erwerb v. bewegl. Anlagevermögen	0,00	0,00	0,00	0,00	0,00	0,00
27	- Ausz. f. d. Erwerb v. Finanzanlagen	0,00	0,00	0,00	0,00	0,00	0,00
28	- Ausz. v. aktivierbaren Zuwendungen	0,00	0,00	0,00	0,00	0,00	0,00
29	- Sonstige Investitionsauszahlungen	0,00	0,00	0,00	0,00	0,00	0,00
30	= Auszahlungen aus Investitionstätigkeit	0,00	-661.640,00	0,00	0,00	661.640,00	0,00
31	= Saldo Investitionstätigkeit (=Zellen 23 und 30)	2.500,00	-92.628,00	0,00	0,00	92.628,00	0,00

Jahresabschluss 2021

Teilergebnishaushalt Produkt 160101 Allgemeine Finanzwirtschaft							
Stadt Beverungen							
Nr.	Bezeichnung	Ergebnis des Vorjahres	Fortgeschriebener Ansatz des HHJ	davon Ermächtigungsübertragungen aus VJ	Ist-Ergebnis des HHJ	Vergleich Ansatz/Ist	Ermächtigungsübertragungen ins Folgejahr
01	Steuern und ähnliche Abgaben	12.659.483,32	12.414.845,00	0,00	14.401.046,54	1.986.201,54	0,00
02	+ Zuwendungen und allgemeine Umlagen	8.005.144,63	7.165.645,00	0,00	7.344.047,23	178.402,23	0,00
03	+ Sonstige Transfererträge	0,00	0,00	0,00	0,00	0,00	0,00
04	+ Öffentlich-rechtliche Leistungsentgelte	0,00	0,00	0,00	0,00	0,00	0,00
05	+ Privatrechtliche Leistungsentgelte	0,00	0,00	0,00	0,00	0,00	0,00
06	+ Kostenerstattungen und Kostenumlagen	0,00	0,00	0,00	0,00	0,00	0,00
07	+ Sonstige ordentliche Erträge	1.372.579,81	495.500,00	0,00	627.666,24	132.166,24	0,00
08	+ Aktivierte Eigenleistung	0,00	0,00	0,00	0,00	0,00	0,00
09	+/-Bestandsveränderungen	0,00	0,00	0,00	0,00	0,00	0,00
10	= Ordentliche Erträge	22.037.207,76	20.075.990,00	0,00	22.372.760,01	2.296.770,01	0,00
11	- Personalaufwendungen	0,00	0,00	0,00	0,00	0,00	0,00
12	- Versorgungsaufwendungen	0,00	0,00	0,00	0,00	0,00	0,00
13	- Aufw. für Sach- und Dienstleistungen	0,00	0,00	0,00	0,00	0,00	0,00
14	- Bilanzielle Abschreibung	0,00	0,00	0,00	0,00	0,00	0,00
15	- Transferaufwendungen	10.571.884,31	11.478.810,00	0,00	11.614.363,07	135.553,07	0,00
16	- Sonstige ordentliche Aufwendungen	1.069.274,16	26.000,00	0,00	67.837,28	41.837,28	0,00
17	= Ordentliche Aufwendungen	11.641.158,47	11.504.810,00	0,00	11.682.200,35	177.390,35	0,00
18	= Ordentliches Ergebnis	10.396.049,29	8.571.180,00	0,00	10.690.559,66	2.119.379,66	0,00
19	+ Finanzerträge	9.967,60	5.000,00	0,00	14.041,79	9.041,79	0,00
20	- Zinsen und ähnliche Aufwendungen	67.461,61	50.400,00	0,00	63.697,96	13.297,96	0,00
21	= Finanzergebnis (Zellen 19 und 20)	-57.494,01	-45.400,00	0,00	-49.656,17	-4.256,17	0,00
22	= Ergebnis der lfd. Verwaltungstätigkeit (Zellen 18 und 21)	10.338.555,28	8.525.780,00	0,00	10.640.903,49	2.115.123,49	0,00
23	+ außerordentliche Erträge	0,00	1.851.685,00	0,00	0,00	-1.851.685,00	0,00
24	- außerordentliche Aufwendungen	0,00	0,00	0,00	0,00	0,00	0,00
25	= Außerordentliches Ergebnis (Zellen 23 und 24)	0,00	-1.851.685,00	0,00	0,00	1.851.685,00	0,00
26	= Ergebnis -vor Berücksichtigung der Internen LBZ (=Zellen 22 und 25)	10.338.555,28	10.377.465,00	0,00	10.640.903,49	263.438,49	0,00
27	+ Erträge aus internen Leistungsbeziehungen	0,00	0,00	0,00	0,00	0,00	0,00
28	- Aufw. aus internen Leistungsbeziehungen	-10.932,25	20.497,72	0,00	18.784,39	-1.713,33	0,00
29	= Teilergebnis	10.349.487,53	10.356.967,28	0,00	10.622.119,10	265.151,82	0,00

Jahresabschluss 2021

Teilfinanzhaushalt Produkt 160101 Allgemeine Finanzwirtschaft							
Stadt Beverungen							
Nr.	Bezeichnung	Ergebnis des Vorjahres	Fortgeschriebener Ansatz des HHJ	davon Ermächtigungsträgungen aus VJ	Ist-Ergebnis des HHJ	Vergleich Ansatz/Ist	Ermächtigungsträgungen ins Folgejahr
17	= Saldo aus lfd. Verwaltungstätigkeit	9.608.471,99	7.947.137,00	0,00	9.622.775,96	1.675.638,96	0,00
18	+ Zuwendungen für Investitionsmaßnahmen	2.049.469,26	1.944.465,00	0,00	1.938.713,22	-5.751,78	0,00
19	+ Einz. a. d. Veräußerung v. Sachanlagen	0,00	0,00	0,00	0,00	0,00	0,00
20	+ Einz. a. d. Veräußerung v. Finanzanlagen	0,00	0,00	0,00	0,00	0,00	0,00
21	+ Einz. a. Beiträgen u. ä. Entgelten	0,00	0,00	0,00	0,00	0,00	0,00
22	+ Sonstige Investitionseinzahlungen	2.056.851,08	0,00	0,00	0,00	0,00	0,00
23	= Einzahlungen aus Investitionstätigkeit	4.106.320,34	1.944.465,00	0,00	1.938.713,22	-5.751,78	0,00
24	- Ausz. Erwerb v. Grundstücken u. Gebäuden	0,00	0,00	0,00	0,00	0,00	0,00
25	- Ausz. f. Baumaßnahmen	0,00	0,00	0,00	0,00	0,00	0,00
26	- Ausz. Erwerb v. bewegl. Anlagevermögen	0,00	0,00	0,00	0,00	0,00	0,00
27	- Ausz. f. d. Erwerb v. Finanzanlagen	0,00	0,00	0,00	0,00	0,00	0,00
28	- Ausz. v. aktivierbaren Zuwendungen	0,00	0,00	0,00	0,00	0,00	0,00
29	- Sonstige Investitionsauszahlungen	-1.417.582,85	-1.768.477,00	0,00	-1.762.727,79	5.749,21	0,00
30	= Auszahlungen aus Investitionstätigkeit	-1.417.582,85	-1.768.477,00	0,00	-1.762.727,79	5.749,21	0,00
31	= Saldo Investitionstätigkeit (=Zellen 23 und 30)	2.688.737,49	175.988,00	0,00	175.985,43	-2,57	0,00
32	= Finanzmittelüberschuss/Fehlbetrag (=Zellen 17 und 31)	12.297.209,48	8.123.125,00	0,00	9.798.761,39	1.675.636,39	0,00
33	+ Aufnahme und Rückflüsse von Krediten	0,00	0,00	0,00	135.000,00	135.000,00	0,00
34	+ Aufnahme von Krediten zur Liquiditätssicherung	7.005.000,00	0,00	0,00	4.000.000,00	4.000.000,00	0,00
35	- Tilgung und Gewährung von Krediten	-141.486,77	-151.000,00	0,00	-225.943,77	-74.943,77	0,00
36	- Tilgung von Krediten zur Liquiditätssicherung	-7.000.000,00	0,00	0,00	-4.000.000,00	-4.000.000,00	0,00
37	= Saldo aus Finanzlerungstätigkeit	-136.486,77	-151.000,00	0,00	-90.943,77	60.056,23	0,00

Anhang

2021

1. Allgemeines

Der Jahresabschluss der Stadt Beverungen wurde unter Anwendung des § 95 der Gemeindeordnung für das Land Nordrhein-Westfalen (GO NRW) sowie den Bestimmungen des sechsten Abschnitts der Kommunalhaushaltsverordnung NRW (KomHVO NRW) aufgestellt.

Aufgabe des Jahresabschlusses ist es, das Ergebnis der Haushaltswirtschaft nachzuweisen. Er hat unter Beachtung der Grundsätze ordnungsmäßiger Buchführung ein den tatsächlichen Verhältnissen entsprechendes Bild der Vermögens-, Finanz- und Ertragslage der Kommune zu vermitteln (§ 95 Abs. 1 GO NRW). Der Jahresabschluss besteht aus der Ergebnisrechnung, der Finanzrechnung, den Teilrechnungen, der Bilanz und dem Anhang. Darüber hinaus ist ein Lagebericht aufzustellen.

Zum 01.01.2019 ist das 2. NKF-WG in Kraft getreten. Die Regelungen waren erstmals auf den zum 31.12.2019 zu erstellenden Jahresabschluss anzuwenden.

Außerdem ist am 01.10.2020 das Gesetz zur Isolierung der aus der COVID-19-Pandemie folgenden Belastungen der kommunalen Haushalte im Land Nordrhein-Westfalen (NKF-COVID-19-Isolierungsgesetz – NKF-CIG) in Kraft getreten.

Hintergrund des Gesetzes ist Folgender: „Angesichts der durch die Corona-Pandemie bedingten außergewöhnlichen Lage ist es erforderlich, die in den Kommunalhaushalten entstandenen bzw. entstehenden Mindererträge bzw. Mehraufwendungen haushaltsrechtlich zu isolieren, um die kommunalen Haushalte auch in den Folgejahren tragfähig zu halten, um so die kommunale Handlungsfähigkeit abzusichern. (...) Mit dem Entwurf für ein „Gesetz zur Isolierung der aus der COVID-19-Pandemie folgenden Belastungen in den kommunalen Haushalten und zur Sicherung der kommunalen Handlungsfähigkeit sowie zur Anpassung weiterer landesrechtlicher Vorschriften“ soll dazu beigetragen werden, dass die Folgen der Corona-bedingten Mindererträge bzw. Mehraufwendungen im Haushaltsjahr 2020 ff. abgemildert werden, um die kommunale Handlungsfähigkeit weitestgehend möglich – unter Einhaltung des Gebotes der Transparenz – zu erhalten und damit die grundgesetzlich garantierte kommunale Selbstverwaltung des Artikel 28 GG zu sichern.“ (Drucksache 17/9829 – Gesetzesentwurf)

Die Vorgehensweise zur Isolierung der Corona-bedingten Schäden mit Hilfe einer Nebenrechnung wird unter Punkt 5.4 näher erläutert.

2. Bilanzpositionen, Bilanzierungs- und Bewertungsmethoden

Die Stadt Beverungen hat im Haushaltsjahr 2021 die allgemeinen Bewertungsanforderungen des § 33 KomHVO NRW erfüllt. Die Vermögenszugänge des laufenden Jahres erfolgten zu Anschaffungs- oder Herstellungskosten. Gegenstände, deren Nutzung zeitlich begrenzt ist, wurden planmäßig linear abgeschrieben.

Neu aufzunehmen in der Schlussbilanz zum 31.12.2020 ist die Position „0 - Aufwendungen zur Erhaltung der gemeindlichen Leistungsfähigkeit“ auf der Aktiv-Seite der Bilanz. Es handelt sich hierbei um die Bilanzierungshilfe im Zusammenhang mit der Corona-Pandemie (siehe hierzu Punkt 1 bzw. 4.1.1).

Im Bereich der Feuerwehr (Atemschutzgeräte, Atemschutzmasken, Digit. Meldeempfänger) und im Bereich Rathaus (arbeitsplatzbezogene Bestandteile der EDV-Anlage mit allen PC, Bildschirmen, Druckern, Scannern, Notebooks und Betriebsstandardsoftware) sind gemäß § 35 i.V.m. § 29 Abs. 1 Nr. 1 KomHVO NRW Festwerte gebildet worden.

Bei geringwertigen Vermögensgegenständen bis 800 € netto (§ 36 Abs. 3 KomHVO NRW) ist von der Möglichkeit der Sofortabschreibung im Jahr des Zugangs Gebrauch gemacht worden.

Forderungen und sonstige Vermögensgegenstände sind mit ihrem Nominalwert bilanziert.

Den Ausfallrisiken wurde durch Einzelwertberichtigungen Rechnung getragen.

Rückstellungen wurden gebildet, soweit Risiken oder Vorgänge bekannt sind. Die Rückstellungen decken alle erkennbaren Verpflichtungen in angemessener Höhe.

Sonderposten werden ausgewiesen, sobald die zweckentsprechende Verwendung erfolgt ist. Die Auflösung erfolgt zeitgleich bei Verwendung oder linear entsprechend der Abschreibung des zugehörigen Wirtschaftsgutes.

Die Verbindlichkeiten sind mit den Rückzahlungsbeträgen passiviert. Erhaltene Zuwendungen und Beiträge, die noch nicht zweckentsprechend verwendet wurden, sind als Verbindlichkeit ausgewiesen worden.

3. Inventur

Gemäß § 91 Abs. 1 GO NRW sind zum Schluss eines jeden Haushaltsjahres sämtliche Vermögensgegenstände, Schulden und Rechnungsabgrenzungsposten in einer Inventur unter Beachtung der Grundsätze ordnungsmäßiger Inventur vollständig aufzunehmen und dabei der Wert der einzelnen Vermögensgegenstände und Verbindlichkeiten anzugeben (Inventar).

Die Stadt Beverungen hat in der Eröffnungsbilanz zum 01.01.2007 alle im wirtschaftlichen Eigentum stehenden Vermögensgegenstände, Schulden und Rechnungsabgrenzungsposten durch eine körperliche Inventur bzw. Restelisten und Aufstellungen der Finanzbuchhaltung aufgenommen.

Zum 31.12.2015 erfolgte die Aufnahme im Rahmen einer Buchinventur.

Zum 31.12.2015 wurde zusätzlich eine körperliche Inventur im Bereich des beweglichen Anlagevermögens durchgeführt. Es haben sich keine nennenswerten Veränderungen im Anlagevermögen ergeben.

4. Erläuterungen zur Bilanz

4.1. Aktiva

4.1.1. Bilanzierungshilfe Corona

Laut NKF-CIG sind seit dem Jahresabschluss 2020 Corona-bedingte Haushaltsverschlechterungen im Wege einer sog. Bilanzierungshilfe in den kommunalen Haushalten in einem gesonderten Posten vor dem Anlagevermögen zu aktivieren. Die Aktivierung erfolgt mittels des außerordentlichen Ergebnisses und ermöglicht so eine buchhalterische Isolierung der pandemiebedingten Haushaltsverschlechterung. Die mit dem Jahresabschluss 2020 erstmalig anzusetzende Bilanzierungshilfe ist gem. § 6 Abs. 1 NKF-CIG beginnend im Haushaltsjahr 2025 linear über längstens 50 Jahre erfolgswirksam abzuschreiben oder einmalig oder in Teilen gegen das Eigenkapital erfolgsneutral auszubuchen. Über die Entscheidung ist zu gegebener Zeit ein Beschluss des Rates herbeizuführen.

Die Bilanzierungshilfe ist ein neues und – aufgrund der drängenden Pandemie-Lage – kurzfristig eingeführtes Instrument des kommunalen Rechnungswesens. Dementsprechend kann bei der Ausgestaltung in der Praxis nicht auf Erfahrungswerte zurückgegriffen werden und es liegt auch keine allgemein akzeptierte und alle Zweifelsfragen beantwortende Gesetzeskommentierung vor. Vor diesem Hintergrund wurden Regelungslücken nach pflichtgemäßem Ermessen von der Stadt Beverungen ausgefüllt. Die Ermittlung der Bilanzierungshilfe wird unter Punkt 5.4 näher erläutert.

Die Bilanzierungshilfe beläuft sich zum 31.12.2021 auf 0 €

4.1.2. Anlagevermögen

Ein Vermögensgegenstand ist gem. § 34 Abs. 1 KomHVO NRW in die Bilanz aufzunehmen, wenn die Kommune wirtschaftlicher Eigentümer ist und dieser selbstständig verwertbar ist.

Als Anlagevermögen sind nur die Gegenstände auszuweisen, die dazu bestimmt sind, dauernd der Aufgabenerfüllung zu dienen, ansonsten sind die Gegenstände dem Umlaufvermögen zuzuordnen.

Das Anlagevermögen der Stadt belief sich zum 31.12.2021 auf einen Buchwert von rund 61,7 Mio. € (Vorjahr: 61,2 Mio. €).

4.1.2.1. Immaterielle Vermögensgegenstände

Bei dem Posten „Immaterielle Vermögensgegenstände“ handelt es sich um Vermögensgegenstände, die körperlich nicht fassbar sind, wie z. B. Konzessionen und Lizenzen.

Die bei der Gemeinde aktivierten Softwareprogramme und Lizenzen sind mit den Anschaffungskosten bilanziert und werden entsprechend ihrer Nutzungsdauer abgeschrieben.

Im Jahr 2021 sind unter dieser Position neben den Abschreibungen u.a. neue Lizenzen im Rahmen des Digitalpaktes für die Schulen gebucht worden.

Das immaterielle Anlagevermögen belief sich zum Bilanzstichtag auf einen Buchwert von insgesamt 10.111,42 € (Vorjahr: 7.745,98 €).

4.1.2.2. Sachanlagen

Die Sachanlagen weisen zum Bilanzstichtag einen Bestand von 20,54 Mio. € (Vorjahr: 20,09 Mio. €) aus.

Im Bereich der unbebauten Grundstücke verringert sich die Position „Grünflächen“ um rd. 8.200 €. Unter dieser Position sind u.a. neben den Abschreibungen auch kleinere Grundstücksgeschäfte (Zerlegungen, Berichtigungen pp.) gebucht worden.

Die Positionen „Ackerland“ und „Wald, Forsten“ verändern sich nur geringfügig.

Die Position „Sonstige unbebaute Grundstücke“ verringert sich gegenüber dem Vorjahr um rd. 32.000 € durch den Verkauf von Erbbaugrundstücken in Amelunxen.

Die Position „Sonstige Bauten des Infrastrukturvermögens“ verringert sich gegenüber dem Vorjahr um ca. 11.000 € durch Abschreibungen im Bereich des Hochwasserschutzes und der touristischen Einrichtungen.

Bei der Verringerung bei der Position „Kunstgegenstände, Kulturdenkmäler“ handelt es sich lediglich um die Abschreibungen.

Unter der Position „Maschinen und technische Anlagen, Fahrzeuge“ wurden im Haushaltsjahr 2021 neben den Abschreibungen auch die beiden Weserfähren in Wehrden und Herstelle verbucht.

Die Veränderungen bei der Betriebs- und Geschäftsausstattung in Höhe von rd. + 168.600 € gegenüber dem Vorjahr ergeben sich u.a. durch Anschaffung von Gegenständen im Bereich der Feuerwehr (+ ca. 46.000 €) und im Bereich der Schulen (+ ca. 325.000 € - darunter auch Gegenstände, die durch Fördergelder des Digitalpaktes gefördert sind) abzüglich der Abschreibungen und Verschrottungen.

Die in 2021 auf der Position „Geleistete Anzahlungen, Anlagen im Bau“ ausgewiesene Summe von rd. 414.300 € ergab sich im Wesentlichen aus Anzahlungen für den weiteren Ausbau von Haltestellen im Stadtgebiet (rd. 155.500 €) sowie für die Anschaffung des MLF für die Löschgruppe Jakobsberg (rd. 238.500 €).

4.1.2.3. Finanzanlagen

Unter Finanzanlagen werden die Werte gefasst, die auf Dauer angelegten Unternehmensverbindungen (Anteile an verbundenen Unternehmen, Beteiligungen, Sondervermögen) sowie damit verbundenen Ausleihungen und finanziellen Anlagezwecken (Wertpapiere) dienen.

Der Wert der Finanzanlagen belief sich zum Bilanzstichtag auf insgesamt 41,11 Mio. € (Vorjahr: 41,11 Mio. €).

Bei den Beteiligungen unter 1.3.2 handelt es sich um den Anteil an der Gesellschaft für Wirtschaftsförderung im Kreis Höxter mbH in Höhe von 75.400 € und dem Beteiligungswert am VHS Zweckverband Diemel-Egge-Weser in Höhe von 22.425,61 €.

Die Position „Sondervermögen“ setzt sich zusammen aus den Straßen- und Immobilienbetrieben Beverungen inkl. Stadtwerke Beverungen GmbH (rd. 25,4 Mio. €) und dem Abwasserwerk der Stadt Beverungen (rd. 14,97 Mio. €).

Bei dem Bestand der Wertpapiere des Anlagevermögens handelt es sich um den Anteil der Stadt Beverungen am Versorgungsfonds der Westfälisch-Lippischen Versorgungskasse für Gemeinden und Gemeindeverbände. Gemäß Ratsbeschluss vom 16.11.2017 wurde der Fonds im Jahr 2020 um rd. 33.600 € aufgestockt.

Die „Sonstigen Ausleihungen“ beinhalten die Beteiligungswerte bei der Volksbank OWL eG (320 €), der Energie für den Kreis Höxter eG (1.000 €) und der d-NRW AöR (Anstalt des öffentlichen Rechts – 1.000 €). Neu hinzugekommen in 2020 ist der Mitgliedsanteil an der Einkaufsgenossenschaft „KoPart eG“ in Höhe von 750 € (Ratsbeschluss vom 07.10.2020).

Die Entwicklung des Anlagevermögens im abgelaufenen Haushaltsjahr ergibt sich im Übrigen aus dem beigefügten Anlagenspiegel.

4.1.3. Umlaufvermögen

4.1.3.1. Vorräte

Im Vorratsvermögen der Stadt befinden sich zur Vermarktung vorgesehene Bauplätze und Gewerbegrundstücke. In 2021 sind insgesamt 28 Bauplätze, 2 Gewerbeflächen und 1 Erbbaugrundstück veräußert worden.

4.1.3.2. Öffentlich-rechtliche Forderungen

Die Entwicklung der öffentlich-rechtlichen Forderungen ergibt sich – wie auch die nachfolgend unter 4.1.3.3 erläuterten privatrechtlichen Forderungen – im Einzelnen aus dem beigefügten Forderungsspiegel.

a) Gebühren

Die ausgewiesenen Gebührenforderungen in Höhe von rd. 31.100 € setzen sich insbesondere aus den Forderungen der Bereiche Friedhofswesen und Abfallwirtschaft zusammen.

b) Steuern

Die ausgewiesenen Steuerforderungen in Höhe von rd. 128.500 € bestehen überwiegend aus Gewerbesteuer- und Grundsteuerforderungen.

c) Forderungen aus Transferleistungen

Die offenen Posten i.H.v. rd. 543.800 € resultieren u.a. aus Forderungen im Rahmen von Ersuchen anderer Behörden (u.a. Rundfunkbeiträge), Forderungen aus dem Förderprojekt

„Gute Schule 2020“, Forderungen aus Sozialhilfeleistungen (Erstattung Grundsicherung Kreis Höxter) und Kindergartenbeiträgen.

d) Sonstige öffentlich-rechtliche Forderungen

Zu den sonstigen öffentlich-rechtlichen Forderungen i.H.v. rd. 133.700 € gehört u.a. die pauschale Kostenerstattung für Lolli-Tests für Schulen vom Land (ca. 21.200 €), die letzte Rate des Gemeindeanteils an der Einkommen- und Umsatzsteuer (zusammen rd. 83.000 €), Erstattungen für kostenpflichtige Einsätze der Feuerwehr, Bußgelder, Mahngebühren und Säumniszuschläge.

4.1.3.3. Privatrechtliche Forderungen

a) gegenüber dem privaten Bereich

Die offenen Posten gegenüber dem privaten Bereich in Höhe von rd. 64.200 € bestehen u.a. aus Abrechnungen von Konzessionsabgaben.

b) gegen Sondervermögen

Forderungen gegen Sondervermögen (Abwasserwerk, Straßen- und Immobilienbetriebe) bestehen in Höhe von rd. 1,70 Mio. €. Sie beinhalten im Wesentlichen die offenen Restzahlungen der Verwaltungs- bzw. Personalkostenerstattungen der Straßen- und Immobilienbetriebe und des Abwasserwerkes (rd. 530.000 €), die Eigenkapitalverzinsung des Abwasserwerks (390.000 €) und Forderungen im Rahmen des Cashpool (siehe Punkt 4.1.2.6.) gegenüber den Eigenbetrieben (rd. 775.000 €).

4.1.3.4. Sonstige Vermögensgegenstände

Unter den „sonstigen Vermögensgegenständen“ ist ein Betrag für die abzugsfähige Vorsteuer für das Folgejahr verbucht. Bei der Vorsteuer richtet sich die Abzugsfähigkeit aus Sicht des Finanzamtes nach dem Rechnungsdatum.

In diesem Fall sind Rechnungen im Produkt Wald- und Forstwirtschaft betroffen, die erst im Januar 2022 gestellt wurden, sich aber auf das abgelaufene Jahr 2021 beziehen.

4.1.3.5. Wertpapiere des Umlaufvermögens

Wertpapiere des Umlaufvermögens befinden sich nicht im Bestand der Gemeinde.

4.1.3.6. Liquide Mittel

Die liquiden Mittel der Gemeinde weisen zum Bilanzstichtag einen Bestand von 7.016.516,34 € aus. Dies entspricht dem Bestand der Geldkonten. Da Kredite zur Liquiditätssicherung jedoch zu passivieren sind, entspricht das nicht dem Geldvermögen der Stadt Beverungen. Zum Bilanzstichtag bestanden Kassenkredite in Höhe von rd. 11.015.904,08 €

bestehend aus 11.000.000 € vom privaten Kreditmarkt und 15.904,08 €, die aus dem Förderprojekt „Gute Schule 2020“ stammen.

Zum 31.12.2021 bestehen außerdem im Cashpool-Verbund folgende Forderungen/Verbindlichkeiten untereinander:

- Forderungen der Stadt gegenüber dem Abwasserwerk: 773.816,69 €
- Verbindlichkeiten der Stadt gegenüber dem Abwasserwerk: 222.639,34 €
- Forderungen der Stadt gegenüber den Straßen- und Immobilienbetrieben: 37.891,38 €
- Verbindlichkeiten der Stadt gegenüber den Straßen- und Immobilienbetrieben: 203.174,64 €

4.1.4. Aktive Rechnungsabgrenzung

Die aktiven Rechnungsabgrenzungsposten i.H.v. rd. 378.834 € resultieren im Wesentlichen aus Auflösungen im Rahmen von Besoldungs- und Beihilfeanpassungen der Pensions- und Beihilferückstellungen (rd. -137.700 € - siehe auch Erläuterung Punkt 5.2.2.) und den Beamtenbezügen (rd. 26.700 €). und der Versorgungskassenumlage (rd. 49.700 €). Der Rechnungsabgrenzungsposten für die Beschaffung der Wertstofftonnen im Stadtgebiet Beverungen beläuft sich zum 31.12.2021 auf rd. 14.315 €

4.2. Passiva

4.2.1. Eigenkapital

4.2.1.1. Allgemeine Rücklage

Die allgemeine Rücklage weist zum 31.12.2021 einen unveränderten Bestand von 27.736.795,71 € aus.

4.2.1.2. Unmittelbare Verrechnungen mit der allgemeinen Rücklage

Erträge und Aufwendungen aus dem Abgang und der Veräußerung von Vermögensgegenständen nach § 90 Abs. 3 Satz 1 GO NRW sowie aus Wertveränderungen von Finanzanlagen sind nach § 44 Abs. 3 Satz 1 KomHVO NRW unmittelbar mit der allgemeinen Rücklage zu verrechnen.

In 2021 waren keine unmittelbaren Verrechnungen von Erträgen und Aufwendungen mit der allgemeinen Rücklage vorzunehmen.

4.2.1.3. Ausgleichsrücklage

Die Ausgleichsrücklage beträgt zum 31.12.2021 4.968.835,87 €

Die Ausgleichsrücklage ist jedoch um den Jahresüberschuss in Höhe von 834.325,78 € zu erhöhen.

4.2.1.4. Jahresüberschuss / Jahresfehlbetrag

Das Haushaltsjahr 2021 schließt mit einem Jahresüberschuss in Höhe von 834.325,78 € ab. Die Ermittlung des Jahresergebnisses ergibt sich aus der Ergebnisrechnung und wird unter Punkt 5 eingehend erläutert.

4.2.2. Sonderposten

Die Investitionszuschüsse zum Anlagevermögen werden auf der Passivseite der Bilanz als Sonderposten ausgewiesen und über die Nutzungsdauer der durch sie mitfinanzierten Vermögensgegenstände ertragswirksam aufgelöst. Die Sonderposten für Zuwendungen beliefen sich zum Bilanzstichtag auf einen Buchwert von insgesamt 3,29 Mio. € (Vorjahr: 3,19 Mio. €).

Die bestehenden Sonderposten für den Gebührenaussgleich (Abfallgebühren) i.H.v. 11.664,44 € reduzieren sich im Zuge der Nachkalkulation 2021 auf 10.373,42 €. Die Sonderposten im Friedhofswesen i.H.v. 5.116,55 € aus den Nachkalkulationen der vorherigen Jahre erhöhen sich im Zuge der Nachkalkulation 2021 auf 5.712,48 €.

Die Position „Sonstige Sonderposten“ beinhaltet die Sonderposten für Übertragungen/Schenkungen. Die Reduzierung ist auf die Auflösung von Sonderposten von Fördergeldern aus dem Projekt „Gute Schule 2020“ zurückzuführen.

4.2.3. Rückstellungen

Nach § 88 GO NRW sind für dem Grunde oder der Höhe nach ungewisse Verpflichtungen, für drohende Verluste aus schwebenden Geschäften und laufenden Verfahren oder für bestimmte Aufwendungen Rückstellungen in angemessener Höhe zu bilden. Die Voraussetzungen für die Bildung von Rückstellungen regelt § 37 KomHVO NRW.

Soweit zum Bilanzstichtag 31.12.2021 Rückstellungen zu bilden waren, werden diese nachstehend näher erläutert:

a) Pensionsrückstellungen

Pensionsverpflichtungen nach den beamtenrechtlichen Vorschriften sind als Rückstellung anzusetzen (§ 37 Abs.1 KomHVO NRW).

In den Rückstellungen sind die Pensions- und Beihilfeverpflichtungen gegenüber aktiven Beamten sowie Versorgungsempfängern bilanziert.

Die Erhöhung der Pensions- und Beihilferückstellungen in 2020 sowie die entsprechende Auflösung dazu in den Folgejahren (2021-2023) wird unter Punkt 5.2.2 genauer erläutert.

b) Instandhaltungsrückstellungen

Zum 31.12.2020 bestanden Instandhaltungsrückstellungen für die Wiederaufforstung im Forst aufgrund von Käfer- und Sturmschäden aus dem Jahr 2017 (40.000 €), aus dem Jahr 2018 (735.000 €) und aus dem Jahr 2019 (105.000 €), von denen bereits rd. 305.000 € für den Kauf von Pflanzen und Pflanzarbeiten bis Ende 2020 verbraucht wurden. In 2021 wurden darüber hinaus weitere rd. 138.500 € für Pflanzen und Freischneidearbeiten benötigt.

Im Übrigen wurde eine Instandhaltungsrückstellung für einen im Rahmen von Löscharbeiten im Dezember 2020 entstandenen Schaden an der Drehleiter in Höhe von 5.000 € gebildet, die in 2021 durch 2 Rechnungen (rd. 4.600 €) entsprechend aufgelöst wurde. Der Restbetrag von rd. 400 € wurde als Ertrag gebucht.

c) Sonstige Rückstellungen

Die sonstigen Rückstellungen i.H.v. rd. 676.800 € beinhalten u.a. Verpflichtungen aus Alterszeitverträgen (rd. 79.200 €), Überstunden (rd. 80.200 €), Urlaub (rd. 80.150 €) sowie Prüfungs- und Beratungsaufwendungen (rd. 104.600 €). Erfreulicherweise konnte an dieser Stelle eine Rückstellung aus dem Jahr 2018 in Höhe von rd. 183.000 € für evtl. zurückzuzahlende Nachforderungszinsen aufgelöst werden. Das neuerliche Urteil über eine mögliche Verfassungswidrigkeit der Verzinsung nach § 238 AO für Zeiträume nach dem 01.04.2015 gilt erst ab dem Jahr 2019.

Hinzu kommt noch die ertragswirksame Auflösung der Rückstellung für drohende Verluste aus Swap-Geschäften in Höhe von rd. 26.666 € um 6.280 €

4.2.4. Verbindlichkeiten

Die Entwicklung der Verbindlichkeiten in 2021 ergibt sich unter Einbeziehung der Restlaufzeiten im Einzelnen aus dem beigefügten Verbindlichkeitspiegel.

4.2.4.1. Verbindlichkeiten aus Krediten für Investitionen

Die bestehenden Verbindlichkeiten konnten wie geplant durch die regelmäßigen Tilgungen reduziert werden. Reguläre Neuaufnahmen waren nicht geplant und nicht erforderlich. Der Stand am 31.12.2021 beträgt 1.220.897,08 € (Vorjahr: 1.371.840,85 €).

Hinzu kommen 181.643,38 € (Vorjahr: 192.902,16 €) aus dem Förderprojekt „Gute Schule 2020“.

4.2.4.2. Verbindlichkeiten aus Krediten zur Liquiditätssicherung

Es bestehen weiterhin Kredite zur Liquiditätssicherung bei privaten Kreditinstituten in Höhe von 11.000.000 €

Hinzu kommen 15.904,08 € (Vorjahr: 16.905,43 €) aus dem Förderprojekt „Gute Schule 2020“.

4.2.4.3. Verbindlichkeiten aus Vorgängen, die Krediten gleichkommen

Zum 31.12.2021 bestehen keine Verbindlichkeiten aus Vorgängen, die Krediten gleichkommen.

4.2.4.4. Verbindlichkeiten aus Lieferungen und Leistungen

Die Verbindlichkeiten aus Lieferungen und Leistungen belaufen sich auf rd. 4,02 Mio. €. Sie erhöhen sich im Vergleich zum Vorjahr um rd. 1,47 Mio €. Sie resultieren im Wesentlichen

aus den Finanzbeziehungen zwischen dem städtischen Haushalt und seinen verbundenen Unternehmen bzw. den Sondervermögen.

4.2.4.5. Verbindlichkeiten aus Transferleistungen

Die offenen Verbindlichkeiten aus Transferleistungen i.H.v. rd. 1,2 Mio. € resultieren im Wesentlichen aus Verbindlichkeiten aus Amtshilfeersuchen, Verbindlichkeiten aus Kindergartenbeiträgen und Verbindlichkeiten aus Reisekosten für Schulpendler.

4.2.4.6. Sonstige Verbindlichkeiten

Die sonstigen Verbindlichkeiten reduzieren sich nur geringfügig von 0,91 Mio. € auf 0,80 Mio. €

4.2.4.7. Erhaltene Anzahlungen

In der Position „Erhaltene Anzahlungen“ (rd. 2,87 Mio. €) sind insbesondere die noch nicht verwendeten Investitions-, Schul- und Sportpauschalen enthalten.

4.2.5. Passive Rechnungsabgrenzung

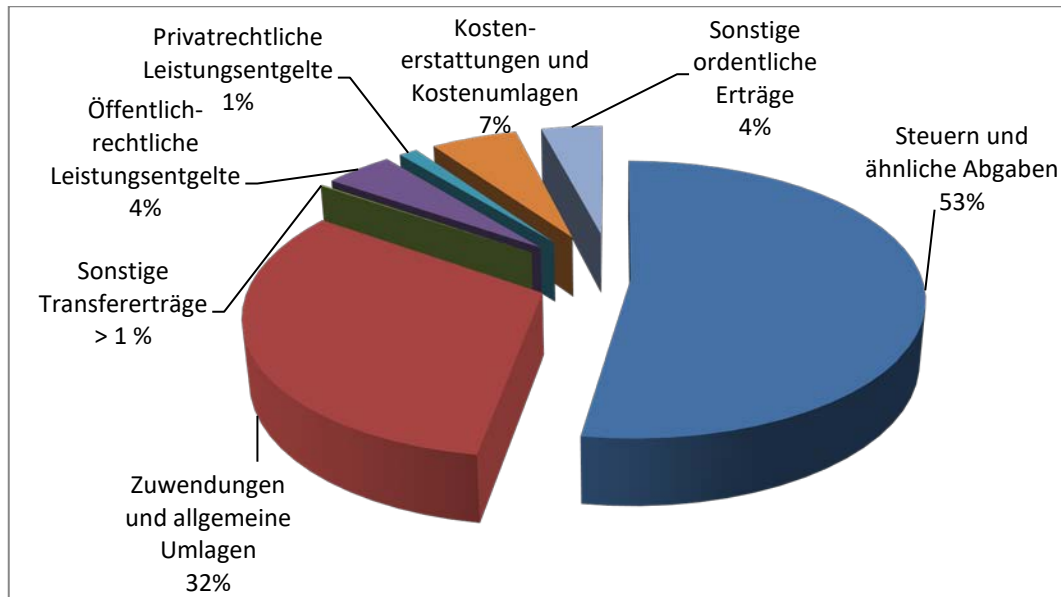
Die passiven Rechnungsabgrenzungsposten in Höhe von rd. 2,43 Mio. € sind hauptsächlich für verschiedene Gebührenarten des Friedhofswesens zu bilden und in die Schlussbilanz zum 31.12.2021 einzubeziehen.

5. Erläuterungen zur Ergebnisrechnung

In der Ergebnisrechnung 2021 stehen Gesamterträgen von 27,84 Mio. € (Vorjahr: 26,52 Mio. €) Aufwendungen von insgesamt 27,00 Mio. € (Vorjahr: 26,42 Mio. €) gegenüber. Das daraus resultierende positive Jahresergebnis beläuft sich nun auf rd. 0,8 Mio. €.

5.1. **Ordentliche Erträge**

Die ordentlichen Erträge in Höhe von insgesamt 27,44 Mio. € (Vorjahr: rd. 26,12 Mio. €) gliedern sich wie folgt auf:



5.1.1. **Steuern und ähnliche Abgaben**

Die Steuern und ähnlichen Abgaben in Höhe von insgesamt rd. 14,40 Mio. € enthalten im Wesentlichen die Gewerbesteuer (5,52 Mio. €), den Gemeindeanteil an der Einkommensteuer (5,37 Mio. €), die Grundsteuer B (2,04 Mio. €), die Grundsteuer A (0,1 Mio. €), den Gemeindeanteil an der Umsatzsteuer (0,79 Mio. €) und den Familienleistungsausgleich (0,43 Mio. €).

5.1.2. **Zuwendungen und allgemeine Umlagen**

Die Schlüsselzuweisungen des Landes (6,7 Mio. €) bilden den Hauptanteil der Zuwendungen und allgemeinen Umlagen von insgesamt 8,8 Mio. €.

Außerdem wird hier die Aufwands- u. Unterhaltungspauschale von rd. 0,25 Mio. € sowie die Landeszuweisungen im Asylbereich von rd. 0,35 Mio. € verbucht. Ebenso die Landeszuweisungen im Bereich Schule (z.B. OGS, „Geld oder Stelle“). Diese Gelder beinhalten u.a. auch Zuweisungen aus Fördergeldern des Digitalpakts. Im Übrigen wird hier auch der Ertrag aus der Auflösung von Sonderposten verbucht.

5.1.3. Sonstige Transfererträge

Unter dieser Position wird die Erstattung zu Unrecht erbrachter Sozialhilfe ausgezahlt. Diese summiert sich in 2021 auf 0 €.

Seit 2017 werden an dieser Stelle auch Erträge im Rahmen des Förderprojektes „Gute Schule 2020“ verbucht. Bei den rd. 31.000 € handelt es sich um die Sonderpostenauflösung der investiven Maßnahmen.

5.1.4. Öffentlich-rechtliche Leistungsentgelte

Die öffentlich-rechtlichen Leistungsentgelte in Höhe von rd. 1,22 Mio. € enthalten zum Großteil die Gebühren und Entgelte für die Abfallentsorgung (rd. 0,70 Mio. €). Die Verwaltungsgebühren für Grabmalgenehmigungen und die Friedhofsgebühren betragen rd. 334.500 €. Außerdem werden an dieser Stelle Verwaltungsgebühren, z.B. für Personalausweise (rd. 50.000 €) und Reisepässe (rd. 13.500 €), verbucht.

5.1.5. Privatrechtliche Leistungsentgelte

Bei den privatrechtlichen Leistungsentgelten (0,33 Mio. €) handelt es sich im Wesentlichen um Erträge aus dem Holzverkauf (0,2 Mio. €) und Erbbauzinsen und Pachten (0,1 Mio. €).

5.1.6. Kostenerstattungen und Kostenumlagen

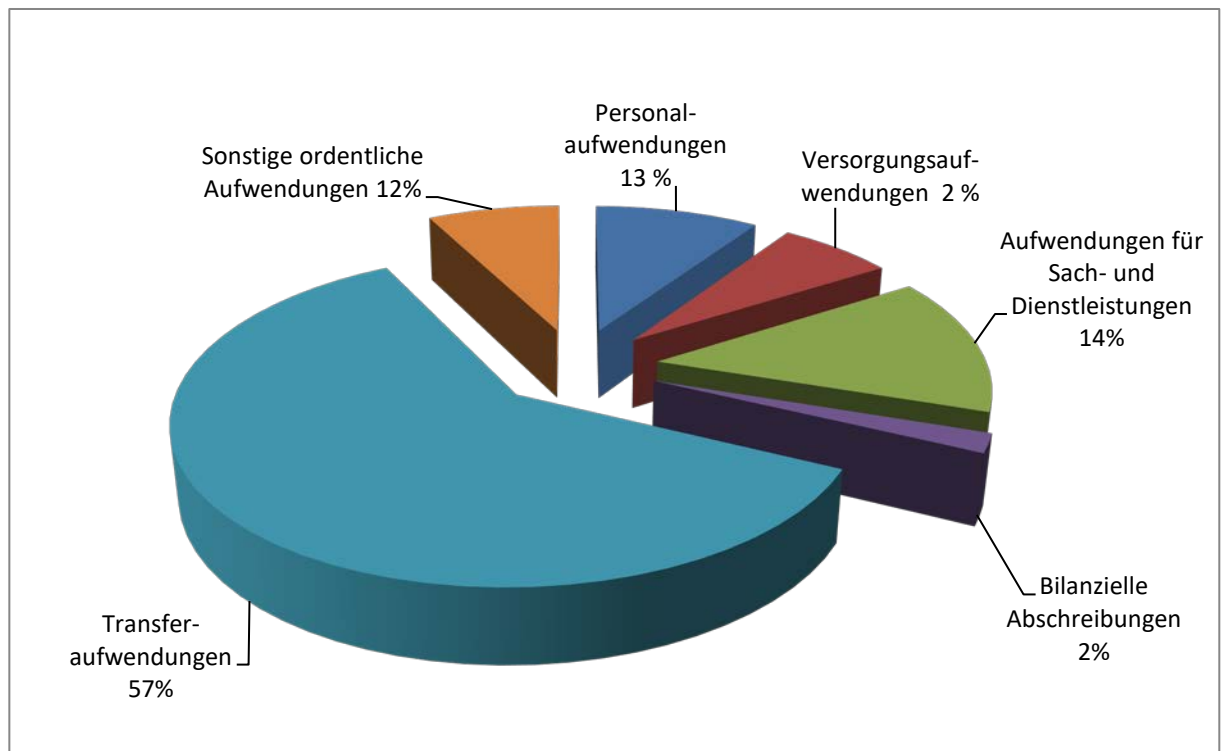
Bei den Kostenerstattungen und -umlagen (1,55 Mio. €) handelt es sich überwiegend um Verwaltungskostenbeiträge, Erstattung von Versicherungsbeiträgen, Personalkostenerstattungen etc. von den Eigenbetrieben (rd. 0,97 €) sowie um die Erstattung der Personalkosten für das Gestellungspersonal in den Kindergärten durch PariSozial (rd. 0,5 Mio. €).

5.1.7. Sonstige ordentliche Erträge

Die sonstigen Erträge in Höhe von ca. 1,10 Mio. € werden zum einen durch die Konzessionsabgaben (rd. 0,43 Mio. €) und zudem von dem Verkauf von Baugrundstücken in Höhe von rd. 0,4 Mio. € geprägt.

5.2. Ordentliche Aufwendungen

Die ordentlichen Aufwendungen in Höhe von insgesamt rd. 26,94 Mio. € (Vorjahr: 26,35 Mio. €) gliedern sich wie folgt auf:



5.2.1. Personalaufwendungen

Der Personalaufwand beträgt rd. 2,54 Mio. € und liegt damit rd. 560.000 € unter dem Ansatz. Er beinhaltet u.a. die Bezüge der Beamten, die Entgelte der tariflichen Beschäftigten, die Versorgungskassen- und Sozialversicherungsbeiträge für die tariflich Beschäftigten sowie die Zuführungen zu den Pensions- und Beihilferückstellungen der aktiven Beamten. Zu den Pensions- und Beihilferückstellungen gilt das unter Punkt 5.2.2. Gesagte.

Die o.g. Einsparung hängt maßgeblich mit den Entgelten der tariflich Beschäftigten und der Aushilfen zusammen: längerfristige Ausfälle aufgrund von Krankheit wurden personell nicht oder erst zu einem späteren Zeitpunkt ersetzt und das zur Verfügung stehende Budget im Bereich der Aushilfen wurden nicht ausgeschöpft. Außerdem konnten an dieser Stelle Erträge aus der Auflösung von Pensions- und Beihilferückstellungen verbucht werden.

5.2.2. Versorgungsaufwendungen

Die Versorgungsaufwendungen i.H.v. 1,8 Mio. € enthalten u.a. die Versorgungskassenbeiträge für Beamte sowie die Zuführung zu den Pensions- und Beihilferückstellungen der Versorgungsempfänger, berechnet durch die von den Kommunalen Versorgungskassen Westfalen-Lippe bei der HEUBECK AG jährlich in Auftrag gegebene Bewertung.

Da in 2020 die Zuführungen zur Pensionsrückstellung und zur Beihilferückstellung anders ausgefallen sind als geplant (sh. Bericht zum Jahresabschluss 2020), konnten sie gem. § 37 Abs. 2 KomHVO NRW in Verbindung mit § 43 Abs. 2 KomHVO NRW rätierlich über die drei auf das Jahr der Anpassung folgenden Haushaltsjahre in der Ergebnisplanung bzw. Ergebnisrechnung verteilt werden. Daher wurden im Jahresabschluss 2020 folgende Beträge in einen aktiven Rechnungsabgrenzungsposten gebucht:

- Pensionsrückstellungen aktive Beamte: 102.060 € (bei Personalaufwendungen gebucht)
- Beihilferückstellungen aktive Beamte: 56.079 € (bei Personalaufwendungen gebucht)
- Pensionsrückstellungen Versorgungsempfänger: 158.760 € (bei Versorgungsaufwendungen gebucht)
- Beihilferückstellungen Versorgungsempfänger: 87.234 € (bei Versorgungsaufwendungen gebucht)

In den Jahresabschlüssen 2021 bis 2023 müssen diese Beträge nun entsprechend aufgelöst werden. Die Auflösung erfolgte für den Jahresabschluss 2021 wie folgt:

- Pensionsrückstellungen aktive Beamte: 34.020 € (bei Personalaufwendungen gebucht)
- Beihilferückstellungen aktive Beamte: 18.693 € (bei Personalaufwendungen gebucht)
- Pensionsrückstellungen Versorgungsempfänger: 52.920 € (bei Versorgungsaufwendungen gebucht)
- Beihilferückstellungen Versorgungsempfänger: 29.078 € (bei Versorgungsaufwendungen gebucht)

Das aktuelle Gutachten sieht an dieser Stelle keine besonderen Anpassungen vor. Dort spiegeln sich die „normalen Besoldungsanpassungen“ von 1,40 % wider.

5.2.3. Aufwendungen für Sach- und Dienstleistungen

Die Aufwendungen für Sach- und Dienstleistungen betragen insgesamt 3,80 Mio. €. Sie liegen damit rd. 680.000 € unter dem Ansatz. Sie beinhalten u.a. Mietnebenkosten für städtische Gebäude (rd. 0,83 Mio. €), die Kosten der Abfallbeseitigung (rd. 0,58 Mio. €), die Kosten im Produkt Forst (rd. 0,15 Mio. €), die Schülerbeförderungskosten (0,46 Mio. €) und die Inanspruchnahme von Bauhofleistungen (0,48 Mio. €) gebucht. Im Übrigen wurden bei den Sach- und Dienstleistungen auch Erstattungen an die Straßen- und Immobilienbetriebe für angemietete externe Objekte für das Produkt Asyl gebucht.

Die o.g. Einsparung lässt sich u.a. wie folgt begründen: Einsparungen bei den Mietnebenkosten (rd. 86.000 €), beim Produkt Räumliche Planung und Entwicklung (rd. 100.000 €), im Produkt Forst rd. 50.000 € und bei den Leistungen an den Eigenbetrieb Straßen- und Immobilienbetriebe Beverungen (u.a. Bauhofkosten, Miete externe Objekte für das Produkt Asyl).

5.2.4. Bilanzielle Abschreibung

Die bilanziellen Abschreibungen setzen sich aus den Beträgen für Abschreibungen auf Sach- und Finanzanlagen zusammen und machen im Haushaltsjahr 2021 einen Betrag von 0,52 Mio. € aus.

5.2.5. Transferaufwendungen

Die Transferaufwendungen von rd. 16,26 Mio. € beinhalten in der Hauptsache die Kreisumlage (11,15 Mio. €) und die Gewerbesteuerumlage (0,47 Mio. €).

Außerdem ist der Verlustausgleich für den Eigenbetrieb Straßen- und Immobilienbetriebe Beverungen enthalten (3,13 Mio. €). Hier lag der Ansatz bei rd. 3,6 Mio. €, so dass es insbesondere an dieser Stelle zu einer deutlichen Verbesserung von rd. 0,47 Mio. € gekommen ist.

Ebenfalls abgebildet sind hier die Zuschüsse im Kindergartenbereich (0,27 Mio. €) sowie im Schulbereich (OGS-Betreuung, Schulsozialarbeit etc.), der Zuschuss an Beverungen Marketing e.V. (0,11 Mio. €), Asylleistungen (0,22 Mio. €) und die Krankenhausumlage (0,196 Mio. €).

Außerdem ist an dieser Stelle der vom Rat der Stadt Beverungen beschlossene Verlustausgleich/Zuschuss an den BIBUU e.V. für das Bllab gebucht (24.000 €).

Insgesamt liegt das Ergebnis bei den Transferaufwendungen rd. 392.000 € unter dem Ansatz. Dies hängt insbesondere an der Einsparung beim Verlustausgleich für den Eigenbetrieb Straßen- und Immobilienbetriebe Beverungen (sh. o.) in Verbindung mit den Mehraufwendungen bei der Gewerbesteuerumlage in Höhe von rd. 135.000 €

5.2.6. Sonstige ordentliche Aufwendungen

Im Rahmen der sonstigen ordentlichen Aufwendungen (rd. 2,04 Mio. €) fielen insbesondere die Mietzahlungen für städtische Gebäude an die Straßen- und Immobilienbetriebe (1,18 Mio. €), die Kosten der Geschäftsaufwendungen, Bürobedarf etc. (0,19 Mio. €) und die Kosten für Versicherungsleistungen (0,20 Mio. €) an. Außerdem werden unter dieser Position die Erstattungszinsen für die Gewerbesteuer (rd. 0,1 Mio. €) und die Erbbauzinsen (0,7 Mio. €) gebucht.

Die Wertberichtigungen beim Umlaufvermögen liegen mit rd. 57.000 € weit über dem Planansatz. Sie beinhalten u.a. notwendige oder vom Rat beschlossene Niederschlagungen und Erlasse von großen Gewerbesteuerzahlern für zurückliegende Jahre.

5.3. Finanzerträge und –aufwendungen

5.3.1. Finanzerträge

Im Haushaltsjahr 2021 wurde an dieser Stelle u.a. die Eigenkapitalverzinsung des Abwasserwerkes mit 390.000 € für das abgelaufene Jahr 2020 verbucht.

5.3.2. Finanzaufwendungen

Die Finanzaufwendungen beinhalten die Zinsaufwendungen an Kreditinstitute.

5.4. Außerordentliche Erträge und Aufwendungen

Außerordentliche Aufwendungen sind im Jahresabschluss 2021 nicht ausgewiesen.

Als außerordentlicher Ertrag muss gem. § 5 Abs. 4 NKF-CIG die Corona-bedingte Haushaltsbelastung eingestellt werden, dem eine Aktivierung in der Bilanz gegenübersteht (siehe Punkt 1 bzw. 4.1.1). Diese Buchung dient dazu, die in den Kommunalhaushalten entstandenen Mindererträge bzw. Mehraufwendungen haushaltsrechtlich zu isolieren, um die Kommunen auch in den Folgejahren tragfähig zu halten und die kommunale Handlungsfähigkeit abzusichern.

Im Laufe des Haushaltsjahres 2021 wurden Corona-bedingte Geschäftsvorfälle „normal“, d.h. nicht außerordentlich, gebucht. Im Jahresabschluss wurde dann mit Hilfe von zwei verschiedenen Verfahren der Corona-bedingte Schaden ermittelt:

1. Genaue Ermittlung (§ 5 Abs. 3 S. 1 NKF-CIG)

Durch Buchung der Corona-bedingten Geschäftsvorfälle mit der Nummer „C2020“ kann der entstandene Corona-Schaden konkret über eine Nebenrechnung zur Ergebnisrechnung ermittelt werden. Bereits erhaltene Corona-bedingte Zuweisungen vom Land sind entsprechend in Abzug zu bringen.

2. Pauschale Ermittlung (§ 5 Abs. 3 S. 2 NKF-CIG)

Soweit die Haushaltsbelastungen nicht oder nicht in vollem Umfang konkret nach der o.g. Vorgehensweise ermittelt werden können, ist hilfsweise der Weg über eine pauschale Ermittlung des Corona-bedingten Schadens im Jahresabschluss vorzunehmen. Hierzu erfolgt eine Gegenüberstellung der entsprechenden Teile der Ergebnisplanung des Haushaltsjahres 2021, für welche die Haushaltsbelastung nicht oder nicht im vollen Umfang ermittelt werden konnte, mit dem korrespondierenden Entwurf der Ergebnisrechnung für 2021.

Die Nebenrechnung für das Jahr 2021 sieht wie folgt aus:

	Beschreibung	Ansatz 2021 lt. HHPlan	Buchungen	Corona-bedingte Be-/Entlastung
1	Steuern und ähnliche Abgaben	12.414.845,00	14.401.046,54	1.888.388,04
401300	Gewerbsteuer	3.957.735,00	5.521.457,77	1.563.722,77
402100	Gemeindeanteil an der Einkommensteuer	5.005.300,00	5.373.194,00	367.894,00
403100	Vergnügungssteuer	73.000,00	29.771,27	-43.228,73
2	+ Zuwendungen und allgemeine Umlagen	8.348.330,00	8.797.274,41	30.728,17
413100	Allgemeine Zuweisungen vom Land			0,00
414100	Zuweisungen vom Land	1.169.280,00	1.406.174,19	30.728,17
3	+ Sonstige Transfererträge	31.120,00	30.925,22	
4	+ Öffentlich-rechtliche Leistungsentgelte	1.243.115,00	1.220.616,42	-31.944,00
436100	Zweckgebundene Abgaben (u.a. Elternbeiträge OC	70.000,00	63.542,00	-31.944,00
5	+ Privatrechtliche Leistungsentgelte	292.440,00	333.702,13	
6	+ Kostenerstattungen und Kostenumlagen	1.464.245,00	1.551.515,03	
7	+ Sonstige ordentliche Erträge	1.006.775,00	1.102.083,88	
8	+ Aktivierte Eigenleistung			
9	+/-Bestandsveränderungen			
10	= Ordentliche Erträge	24.800.870,00	27.437.163,63	1.887.172,21
11	- Personalaufwendungen	-3.102.322,00	-2.541.269,39	
12	- Versorgungsaufwendungen	-1.266.000,00	-1.778.314,63	
13	- Aufw. für Sach- und Dienstleistungen	-4.478.124,33	-3.795.960,21	-34.261,50
523500	Erstattungen an verb. Untern., Beteil. - Bauhof	-370.300,00	-346.084,04	0,00
523520	Erstattungen an verb. Untern., Beteil. - Sonstiges	-266.804,33	-254.458,43	-890,00
528100	Aufwendungen für den Erwerb von Sachgütern	-136.830,00	-198.988,28	-17.120,30
529100	Aufwendungen für sonstige Dienstleistungen	-778.370,00	-484.186,84	-4.918,83
529120	Schülerbeförderungskosten	-482.500,00	-464.869,18	-11.332,37
14	- Bilanzielle Abschreibung	-465.778,00	-519.372,96	
15	- Transferaufwendungen	-16.655.830,00	-16.263.848,69	-176.521,22
531500	Zuweisungen/Zuschüsse an verbund. Untern., Bet	-3.598.585,00	-3.128.954,05	-41.149,38
534100	Gewerbsteuerumlage	-331.390,00	-466.761,84	-135.371,84
16	- Sonstige ordentliche Aufwendungen	-2.041.790,67	-2.044.475,25	-12.148,69
541240	Aufw. f. Gesundheitsschutz, Arbeitssicherheit	-6.050,00	-12.782,81	-12.148,69
541260	Aufwendungen für Dienst- und Schutzkleidung	-49.150,00	-47.978,25	0,00
542100	Aufwendungen für ehrenamtl. Tätigkeiten	-39.650,00	-44.118,02	0,00
543110	Bürobedarf	-48.995,67	-41.899,08	0,00
543160	Dienstreisen (ohne Fortbildung)	-11.480,00	-5.880,46	0,00
17	= Ordentliche Aufwendungen	-28.009.845,00	-26.943.241,13	-222.931,41
18	= Ergebnis der lfd. Verwaltungstätigkeit	-3.208.975,00	493.922,50	1.664.240,80
19	+ Finanzerträge	395.000,00	404.101,24	
20	- Zinsen und ähnliche Aufwendungen	-50.400,00	-63.697,96	
21	= Finanzergebnis	344.600,00	340.403,28	
22	= Ordentliches Ergebnis	-2.864.375,00	834.325,78	
23	+ außerordentliche Erträge	1.851.685,00		
24	- außerordentliche Aufwendungen			
25	= Außerordentliches Ergebnis	1.851.685,00		
26	= Jahresergebnis (=Zeilen 22 und 25)	-1.012.690,00	834.325,78	

Zu Nr. 1: Die Ermittlung der Bilanzierungshilfe bei den Steuern und Abgaben erfolgte durch den Plan-Ist-Vergleich. An dieser Stelle sind aufgrund der guten Entwicklung der Gewerbesteuer sowie der Einkommensteueranteile Mehrerträge in Höhe von rd. 1,9 Mio. Euro entstanden. Diese Mehrerträge fließen positiv mit in die Berechnung ein.

Zu Nr. 2: Im Bereich der Zuwendungen und allgemeinen Umlagen sind Mehrerträge in Höhe von rd. 31.000 € durch die Corona-Pandemie zu verzeichnen. Hier erfolgte eine genaue Ermittlung. Es handelt sich hierbei um die Bereitstellung von Geldern für die Schutzausrüstung von Lehrern, die Landesförderung für den zusätzlichen Busverkehr und die Zuweisungen vom Land für entgangene OGS-Beiträge.

Zu Nr. 4: An dieser Stelle erfolgte ebenfalls eine genaue Ermittlung. Bei den Mindererträgen handelt es sich um entgangene OGS-Beiträge für die Monate Februar bis Mai 2021.

Zu Nr. 13: Auch bei dieser Position erfolgte die Ermittlung über genaue Zahlen. Es handelt sich u.a. um die Anschaffung von Absperrposten, Atemschutzmasken, Desinfektionsmittel etc., die Corona-bedingte Nutzung der Stadthalle zu Sitzungen (einschl. Reinigung) und um den zusätzlichen Busverkehr.

Zu Nr. 15: Im Bereich Transferaufwendungen ist u.a. der Verlustausgleich an die Straßen- und Immobilienbetriebe gebucht, bei dem rd. 41.000 € durch genaue Ermittlung isoliert werden mussten. Dabei handelt es sich im Wesentlichen um Mindererträge bei den Benutzungsgebühren (Freibad, Stadthalle) sowie Mehraufwand für Reinigungskosten. Bei der Gewerbesteuerumlage wurde der Mehraufwand durch einen Plan-Ist-Vergleich ermittelt.

Zu Nr. 16: Bei den sonstigen ordentlichen Aufwendungen wurde die Isolierung anhand genauer Ermittlung vorgenommen. Bei den Positionen handelt es sich u.a. um die Anschaffung von Masken, Desinfektionsmittel und Corona-Tests für Mitarbeiter.

Insgesamt ergeben die Isolierungen nun ein „Plus“ von rd. 1,66 Mio. Euro, so dass keine zu isolierende Summe verbleibt. Der außerordentliche Ertrag und die damit verbundene Bilanzierungshilfe in der Bilanz betragen daher 0 €.

5.5. Verrechnung von Erträgen und Aufwendungen mit der allgemeinen Rücklage

Erträge und Aufwendungen aus unmittelbaren Verrechnungen mit der allgemeinen Rücklage aus dem Abgang und der Veräußerung von Vermögensgegenständen nach § 90 Abs. 3 Satz 1 GO NRW sowie aus Wertveränderungen von Finanzanlagen (§ 44 Abs. 3 KomHVO NRW), die nach § 39 Abs. 3 KomHVO NRW nachrichtlich nach dem Jahresergebnis anzugeben sind, waren im Jahresabschluss 2021 nicht auszuweisen.

6. Erläuterungen zur Finanzrechnung

Den Gesamteinzahlungen in der Finanzrechnung von 34,36 Mio. € stehen Gesamtauszahlungen von 32,17 Mio. € gegenüber.

Das sich daraus ergebende positive Gesamtergebnis beläuft sich in 2021 somit auf rd. 2,19 Mio. €

Der Anfangsbestand an Finanzmitteln zum 01.01.2021 betrug 3,80 Mio. €. Der Bestand an liquiden Mitteln steigt damit unter Berücksichtigung des Saldos aus durchlaufenden Posten (rd. 1,02 Mio. €) entsprechend auf 7,01 Mio. €.

6.1. Saldo aus laufender Verwaltungstätigkeit

Den Einzahlungen aus laufender Verwaltungstätigkeit von 27,04 Mio. € stehen 2021 Auszahlungen aus laufender Verwaltungstätigkeit von insgesamt 25,40 Mio. € gegenüber und führen zu einem positiven Zahlungssaldo i.H.v. 1,64 Mio. €.

6.2. Einzahlungen aus Investitionstätigkeit

6.2.1. Zuwendungen für Investitionsmaßnahmen

Bei dieser Einzahlungsposition in Höhe von 2,48 Mio. € handelt es sich insbesondere um die Investitions-, Schul- und Sportpauschale vom Land (1,68 Mio. €), die Feuerschutzpauschale 2021 (0,06 Mio. €), Zuwendungen im Rahmen des Kommunalinvestitionsförderungsgesetzes (rd. 0,26 Mio. €), Zuwendungen im Rahmen des Digitalpaktes (rd. 0,23 Mio. €) sowie um Zuwendungen für Bushaltestellen (rd. 0,14 Mio. €).

6.2.2. Veräußerung von Sachanlagen

Diese Position mit rd. 0,84 Mio. € beinhaltet ausschließlich Verkaufserlöse aus dem Verkauf von Grundstücken.

6.2.3. Veräußerung von Finanzanlagen

Einzahlungen aus der Veräußerung von Finanzanlagen sind nicht vorhanden.

6.2.4. Sonstige Investitionseinzahlungen

Unter dieser Position sind keine Beträge verbucht.

6.3. Auszahlungen aus Investitionstätigkeit

6.3.1. Erwerb von Grundstücken und Gebäuden

Im Jahr 2021 sind an dieser Stelle Vermessungskosten, Notarkosten und Grunderwerbsteuer (insbesondere für das neue Baugebiet in Beverungen) gebucht.

6.3.2. Auszahlungen für Baumaßnahmen

Die Investitionssumme für Baumaßnahmen in Höhe von rd. 0,07 Mio. € beinhaltet hauptsächlich Zahlungen für die Erneuerung von Fahrgastunterständen.

6.3.3. Erwerb von beweglichem Anlagevermögen

2021 wurde bewegliches Anlagevermögen in Höhe von rd. 0,80 Mio. € erworben. Hervorzuheben ist hier der Erwerb von Anlagegütern für die Feuerwehr (z.B. MLF Jakobsberg – rd. 0,14 Mio. € und BGA - rd. 0,04 Mio. €) und im Schulbereich (insb. Umsetzung der Förderprogramme der Schulen, Lautsprecheranlage, Tische, Stühle – rd. 0,21 Mio. €).

6.3.4. Erwerb von Finanzanlagen

An dieser Stelle hat keine Einzahlung stattgefunden.

6.3.5. Sonstige Investitionsauszahlungen

Diese Auszahlungsposition beläuft sich auf rd. 1,80 Mio. €. Sie umfasst in der Hauptsache die anteilige Weiterleitung der Investitions-, Schul- und Sportpauschale an die SIB aus 2021 und die Weiterleitung der Fördergelder des Kommunalinvestitionsfördergesetzes (rd. 0,09 Mio. €).

6.4. Überblick über die wesentlichen Investitionsmaßnahmen

Investitionen waren geplant in Höhe von 2,95 Mio. €. Die darin enthaltenen größeren Investitionen wurden wie folgt durchgeführt:

Beschreibung	Ansatz	HH-Rest	Bewegungen	Bewegung	Übertragen
	2021	aus VJ	2021	HH-Rest	ans Folgejahr
GWG	103.200,00	128.513,40	32.605,32	120.177,97	1.722,64
Büro- und Geschäftsausstattung Schulen	119.500,00	9.446,04	109.715,45	9.952,60	23.263,70
Büro- und Geschäftsausstattung Verwaltung	6.800,00		5.033,70		
darin KoTr 01050102	4.000,00		1.582,70		
darin KoTr 01090101	1.800,00				
darin KoTr 05010206	1.000,00				
Erwerb von Grundstücken	10.000,00		-8.578,40		
BGA Feuerwehr	32.900,00	24.801,59	26.163,59	24.801,59	6.900,00
Anschaffungen Forst	1.000,00				
Wegebau Friedhöfe	22.000,00		9.190,25		
Wertveränderungen			-8.754,06		
Ausbau von 3 Haltestellen		105.952,45		56.613,53	49.338,92
Fähre Herstelle	5.500,00	74.526,00	4.434,35	71.400,00	
Fähre Wehrden	5.500,00	74.526,00	4.434,35	71.400,00	
MLF Jakobsberg	19.434,94	220.000,00	347,79	238.130,37	19.434,94
Investitionen Förderprojekt "Regionale 2022"	661.640,00				
Aus-/Umbau von 23 Haltestellen	360.000,00	353.641,61			353.641,61
Löschwasserbrunnen Amelunxen	125.000,00		5.878,46		
Digitalpakt-Maßnahmen	332.685,00	6.454,20	224.061,09	5.093,20	
TLF 3000 Beverungen	385.000,00				385.000,00
Maßnahmen ÖPNV 2021	730.000,00		8.096,26		721.903,74
Corona					
GESAMT	2.920.159,94	997.861,29	412.628,15	597.569,26	1.561.205,55

6.5. Aufnahme und Rückflüsse von Darlehen

Im Haushaltsplan war die Aufnahme von investiven Krediten nicht vorgesehen.

6.6. Tilgung und Gewährung von Darlehen

Die Tilgung von Darlehen belief sich in 2021 auf rd. 151.000 € und entspricht damit dem Ansatz.

6.7. Kassenkredite zur Liquiditätssicherung

Während des Jahres 2021 musste ein Kredit in Höhe von 4 Mio. € umgeschuldet werden.

7. Ergänzende Hinweise

7.1. Ermächtigungsübertragungen

Da bei der Aufstellung eines neuen Haushaltsplanes nicht immer mit Gewissheit übersehen werden kann, ob die veranschlagten Ansätze des aktuellen Haushaltsplanes bis zum Ende des Haushaltsjahres wie geplant in Anspruch genommen werden oder ggf. neu zu veranschlagen sind, ist im Rahmen einer wirtschaftlichen Haushaltsführung die Möglichkeit vorgesehen, Ermächtigungen des ablaufenden Haushaltes in das Folgejahr zu übertragen. Abweichend vom Grundsatz der zeitlichen Bindung an das Haushaltsjahr wird so eine Inanspruchnahme entsprechend des tatsächlichen Bedarfs gewährleistet. Werden Ermächtigungen für Aufwendungen und Auszahlungen übertragen, erhöhen sie die entsprechenden Positionen im Haushalt des folgenden Jahres.

Gemäß § 22 Abs. 4 Satz 2 KomHVO NRW sind Ermächtigungsübertragungen im Jahresabschluss im Anhang gesondert anzugeben.

Im Jahr 2021 wurden Ermächtigungen in Höhe von insgesamt rd. 1,55 Mio. € in das Jahr 2022 übertragen.

Die Ermächtigungsübertragungen aus 2020 wurden in 2021 überwiegend wie geplant abgewickelt. Die restlichen Mittel für den Ausbau von Haltestellen aus 2018 müssen noch einmal übertragen werden.

Die Ermächtigungsübertragungen ergeben sich im Einzelnen aus den als Anlagen beigefügten Übersichten.

7.2. Haftungsverhältnisse

Die Gemeinde darf nach § 87 Abs. 2 GO NRW Bürgschaften und Verpflichtungen aus Gewährverträgen nur im Rahmen der Erfüllung ihrer Aufgaben übernehmen.

Gegenüber der Kommunalen Versorgungskasse Westfalen-Lippe (kvw) besteht gemäß dem Ratsbeschluss vom 05.07.2016 eine Verpflichtung gem. § 87 Abs. 2 GO NRW. Für die Stadt Beverungen besteht das Risiko, für die Haftungssumme in Höhe von 1.807.964 € in Anspruch genommen zu werden. Die Verpflichtung wurde eingegangen, da ansonsten die BeSte Stadtwerke GmbH nicht hätte Mitglied der kwv werden und ihren Verpflichtungen aus der Personalüberleitung nicht hätte nachkommen können.

Im Zuge des Verkaufs der BeSte Stadtwerke GmbH ist im Kaufvertrag vom 05.10.2020 im § 4.1.1 geregelt, dass die Bürgschaften u.a. auch gegenüber der kvw spätestens zum Vollzugstag durch den Käufer abgelöst werden. Die Ablösung ist durch Hinterlegung einer Bürgschaft der Landesbank Hessen-Thüringen im Januar 2021 erfolgt.

7.3. Leasingverträge, Wartungsverträge

Es bestehen keine finanziellen Verpflichtungen aus Leasingverträgen. Allerdings bestehen verschiedene Miet- und Wartungsverträge, z. B. für Software, Kopierer pp.

7.4. Gleichstellungsplan gemäß § 5 des Gesetzes zur Gleichstellung von Frauen und Männern für das Land Nordrhein-Westfalen

Gemäß § 45 KomHVO NRW ist im Anhang anzugeben, ob und für welchen Zeitraum ein gültiger Gleichstellungsplan gemäß § 5 des Gesetzes zur Gleichstellung von Frauen und Männern für das Land Nordrhein-Westfalen vorliegt. Ein gültiger Gleichstellungsplan liegt nicht vor, ist aber in Bearbeitung.

7.5. Derivative Finanzinstrumente

Die Zeitwerte der derivativen Finanzinstrumente ergeben sich wie folgt:

Art	Umfang Grundgeschäft	beizulegender Zeitwert
		31.12.2021
Swap (4327504AD)	645.452,29 €	-133.835,03 €

Die Ermittlung der beizulegenden Zeitwerte erfolgte zum Marktwert mit Hilfe finanzmathematischer und statistischer Methoden.

Im Berichtsjahr wurde aufgrund der zu erwartenden Zinsentwicklung der SWAP-Vereinbarungen die bestehende Drohverlustrückstellung in Höhe von rd. 26.666 € nach vernünftiger kaufmännischer Beurteilung um 6.280 € ertragswirksam aufgelöst.

7.6. Übersicht gem. § 38 Abs. 2 KomHVO NRW für 2021

Betrieb	Anteile der Gemeinde		Gewinnabführung (+) Verlustabdeckung (-)	
	EUR	%	Plan 2021 EUR	Ist 2021 EUR
1. Straßen- und Immobilienbetriebe Beverungen	25.405.854	100	3.598.585	3.128.954
1.1 Stadtwerke Beverungen GmbH	7.764.034	100	0	0
2. Abwasserwerk der Stadt Beverungen	14.966.958	100	0	0

Erträge / Aufwendungen			
1. Straßen- und Immobilienbetriebe -SIB-		Ertrag €	Aufwand €
Mieten städt. Gebäude			1.178.100
Mietnebenkosten städt. Gebäude			833.474
Erst. Mieten + NK Servicecenter			36.189
Erst. Mieten + NK Schützenstraße 2			65.624
Erst. Mieten Weserstraße 8 a			4.900
Erst. Mieten + NK externe Objekte Asyl			83.621
Erst. Unterhaltsaufwand externe Objekte Asyl			1.488
Erst. Mieten + NK externe Objekte Wohnungslose			16.539
Erst. Personalkosten			41.197
Nutzungsentsch. Stadthalle durch Schulen			1.100
Bauhofleistungen für sämtliche städt. Produkte			346.084
Eintritte Schwimmbad d. Schulen			1.252
Verlustausgleich			3.128.954
Erstattungen UVV		8.702	
Erstattung Personalkosten		295.162	
Verwaltungskostenerstattung		518.858	
Sonstiges (KAV, Vers., Erst. kostpfl. Einsätze Feuerwehr etc.)		12.970	
		835.693	5.738.522
1.1 Stadtwerke Beverungen GmbH		Ertrag €	Aufwand €
Personalkostenerstattung Geschäftsführung		39.704	
Grundsteuer		1.827	
Gewerbesteuer (inkl. Abrechnung aus 2019)		1.383	
Konzessionsabgabe		117.132	
Sonstiges (Mitgliedsbeitrag StGB etc.)		700	0
		160.745	0
2. Abwasserwerk		Ertrag €	Aufwand €
Zinserträge		390.000	
Verwaltungskostenerstattung/Umlage		76.011	
Erst. Kosten Rattenbekämpfung		26.764	
Ant. Erst. Erbbauzins f. Kläranlagengrundstück		6.078	
Grundsteuer		230	
Erstattungen UVV		2.424	
Erstattung Sonstiges (Versicherungen etc.)		7.147	250
		508.654	250

8. Organe und Mitgliedschaften

Gemäß § 95 Abs. 3 GO NRW sind am Schluss des Anhangs für den Bürgermeister und den Kämmerer sowie für die Ratsmitglieder anzugeben:

1. der Familienname mit mind. einem ausgeschriebenen Vornamen,
2. der ausgeübte Beruf,
3. die Mitgliedschaft in Aufsichtsräten und anderen Kontrollgremien i. S. d. § 125 Abs. 1 S. 3 des Aktiengesetzes,
4. die Mitgliedschaft in Organen von verselbstständigten Aufgabenbereichen der Gemeinde in öffentlich-rechtlicher oder privatrechtlicher Form,
5. die Mitgliedschaft in Organen sonstiger privatrechtlicher Unternehmen.

Für das Rechnungsjahr **2021** ergibt sich folgende Situation:

Grimm, Hubertus - Bürgermeister - ab 17.03.2014

- Stadtwerke Beverungen GmbH, Gesellschafterversammlung
- Volkshochschulzweckverband Diemel-Egge-Weser
- Gesellschaft für Wirtschaftsförderung im Kreis Höxter mbH, Aufsichtsrat
- BeSte, Gesellschafterversammlung / Aufsichtsrat, **bis 20.01.2021**
- Stadtwerke Beverungen Immobilien GmbH, Gesellschafterversammlung
- Energie für den Kreis Höxter eG
- Westfalen Weser Netz, Regionalbeirat Süd
- Westfalen Weser Energie GmbH & Co. KG – Gesellschafterversammlung (*Stellvertreter*)
- Kulturgemeinschaft Beverungen, Beirat
- Städte- und Gemeindebund Nordrhein-Westfalen
- Beirat des Nahverkehrsverbundes Pb-Hx, Mitglied, **ab 18.11.2021**
- Verein Regiopoleregion Paderborn
- Kulturfreunde Corvey e.V.
- Tourismusverband Weserbergland-Mittelweser e.V. Hameln
- Waldbesitzerverband der Gemeinden und Gemeindeverbände und öffentlich-rechtlicher Körperschaften in NRW in Arnsberg
- Förderverein Freibad Beverungen und Umgebung e.V.
- Landschaftsstation im Kreis Höxter e.V.
- IG Oberweser e.V.
- Weserbund e.V.
- Bündnis Hamelner Erklärung e.V.
- Kommunale Arbeitsgemeinschaft Oberweserraum

- Weserfischereiwirtschaftsgenossenschaft Höxter
- Beverungen Marketing e.V.

Finke, Martin - Kämmerer - ab 01.04.2011

- BeSte, Gesellschafterversammlung / Aufsichtsrat, **bis 20.01.2021**
- Westfalen Weser Netz, Regionalbeirat Süd (*Vertreter*)
- Westfalen Weser Energie GmbH & Co. KG – Gesellschafterversammlung
- Kulturgemeinschaft Beverungen, Beirat (*Stellvertreter als Leiter der Hauptabteilung*)
- Stadtwerke Beverungen GmbH, Geschäftsführer

Dem Rat der Stadt Beverungen gehörten **2021** an:

Name, Vorname Anschrift	Partei	Gegenwärtig ausgeübter Beruf		Gewerbe, Firma Tätigkeit	Mitgliedschaften in Aufsichtsräten und anderen Kontroll- gremien	Mitgliedschaften in Organen, sonst. privat-rechtlicher Unter- nehmen und von Unternehmen, Körperschaften, Stiftungen, An- stalten öffentlichen Rechts	Funktionen in Vereinen und vergleichbaren Gremien
		selbständig	unselbständig				
Bläsing, Gisbert Erlenweg 3, 37688 Beverungen	Grüne		Schulleiter a.D.		Aufsichtsrat BeSte Stadtwerke GmbH, Mitglied, bis 20.01.2021	Gesellschafterversammlung der Stadtwerke Beverungen GmbH, stellv. Mitglied	
Böker, Stephan Hubertusweg 14, 37688 Beverungen	CDU		Lehrer			Gesellschafterversammlung der Stadtwerke Beverungen GmbH, Stellv. Mitglied Gesellschafterversammlung der Stadtwerke Beverungen Immobili- en GmbH, Stellv. Mitglied	Kulturgemeinschaft Beverun- gen und Umgebung e.V., Bei- ratsmitglied
Crois, Rolf-Dieter Bahnhofstraße 21, 37688 Beverungen	SPD		Industriekaufmann			Gesellschafterversammlung der Stadtwerke Beverungen GmbH, Stellv. Mitglied Gesellschafterversammlung der Stadtwerke Beverungen Immobili- en GmbH, Mitglied Volkshoch- schulzweckverbandsversamm- lung, Mitglied	Kulturgemeinschaft Beverun- gen und Umgebung e.V., stellv. Beiratsmitglied StGB Arb.Gem. f. d. Reg.Bez. Detmold, Mitglied
Gauding, Michael Drenker Straße 20, 37688 Beverungen	SPD		Studienassistent			Beirat des Nahverkehrsverbundes Pb-Hx, stellv. Mitglied, bis 17.11.2021 Gesellschafterversammlung der Stadtwerke Beverungen GmbH, Mitglied	
Grünzel, Reinhard Am Mühlengraben 7, 37688 Beverungen	Grüne		Rentner				
Hartmann, Iris Liberstraße 33, 37688 Beverungen	Grüne		Diplom-Sozialar- beiterin				Kulturgemeinschaft Beverun- gen und Umgebung e.V., stellv. Beiratsmitglied
Hartmann, Josef Corveyer Straße 12, 37688 Beverungen	CDU		Kfz-Mechaniker			Gesellschafterversammlung der Stadtwerke Beverungen GmbH, Mitglied	
Humann, Günther Wildbergstraße 15, 37688 Beverungen	CDU		Hausmeister			Gesellschafterversammlung der Stadtwerke Beverungen GmbH, Mitglied	
Krystofiak, Heinz Am Goldberge 30, 37688 Beverungen	SPD		Rentner			Gesellschafterversammlung der Stadtwerke Beverungen GmbH, Stellv. Mitglied	StGB Arb.Gem. f. d. Reg.Bez. Detmold, stellv. Mitglied

Name, Vorname Anschrift	Partei	Gegenwärtig ausgeübter Beruf		Gewerbe, Firma Tätigkeit	Mitgliedschaften in Aufsichtsräten und anderen Kontroll- gremien	Mitgliedschaften in Organen, sonst. privat-rechtlicher Unter- nehmen und von Unternehmen, Körperschaften, Stiftungen, An- stalten öffentlichen Rechts	Funktionen in Vereinen und vergleichbaren Gremien
		selbständig	unselbständig				
						Gesellschafterversammlung der Stadtwerke Beverungen Immobili- en GmbH, stellv. Mitglied	
Marquardt, Joshua Im Kleinen Feld 22, 37688 Beverungen	CDU		Bankkaufmann		Aufsichtsrat BeSte Stadtwerke GmbH, Stellv. Mitglied, bis 20.01.2021		StGB Arb.Gem. f. d. Reg.Bez. Detmold, stellv. Mitglied
Maßenberg, Uwe Jakobusstraße 27, 37688 Beverungen	SPD		Monteur			Gesellschafterversammlung der Stadtwerke Beverungen GmbH, Mitglied Gesellschafterversammlung der Stadtwerke Beverungen Immobili- en GmbH, Stellv. Mitglied, ab 20.05.2021	
Oppermann, Hans-Jürgen Weredunstraße 23, 37688 Beverungen	FDP	EDV-Kaufmann	Rentner		Aufsichtsrat BeSte Stadtwerke GmbH, Stellv. Mitglied, bis 20.01.2021	Gesellschafterversammlung der Stadtwerke Beverungen GmbH, Mitglied	
Bis 17.03.2021: Pohl, Petra Obere Hauptstraße 170, 37688 Beverungen	SPD	Hausfrau			Aufsichtsrat BeSte Stadtwerke GmbH, Stellv. Mitglied, bis 20.01.2021	Gesellschafterversammlung der Stadtwerke Beverungen Immobili- en GmbH, Stellv. Mitglied	StGB Arb.Gem. f. d. Reg.Bez. Detmold, stellv. Mitglied
Rapp, Sebastian Urentalstraße 8, 37688 Beverungen	CDU		Diplom-Verwal- tungswirt				StGB Arb.Gem. f. d. Reg.Bez. Detmold, Mitglied
Rode, Wolfram An der Kleinschmiede 5, 37688 Beverungen	CDU		Angestellter			Gesellschafterversammlung der Stadtwerke Beverungen GmbH, Vorsitzender	
Rose, Mechthild Templiner Weg 23, 37688 Beverungen	CDU		Einzelhandels- kauffrau			Gesellschafterversammlung der Stadtwerke Beverungen GmbH, stellv. Mitglied Volkshochschulzweckverbands- versammlung, Mitglied	
Schaperdot, Lukas Zum Wandelnberg 38 A, 37688 Beverungen	CDU		Bankkaufmann				Kulturgemeinschaft Beverun- gen und Umgebung e.V., Bei- ratsmitglied
Schübeler, Karl-August Weserstraße 1, 37688 Beverungen	CDU		Textilbetriebswirt	Einzelhandels- betrieb	Aufsichtsrat BeSte Stadtwerke GmbH, stellv. Mitglied, bis 20.01.2021		
Schüttemeyer, Sonja Heristalstraße 95 A,	CDU	Hausfrau					

Name, Vorname Anschrift	Partei	Gegenwärtig ausgeübter Beruf		Gewerbe, Firma Tätigkeit	Mitgliedschaften in Aufsichtsräten und anderen Kontroll- gremien	Mitgliedschaften in Organen, sonst. privat-rechtlicher Unter- nehmen und von Unternehmen, Körperschaften, Stiftungen, An- stalten öffentlichen Rechts	Funktionen in Vereinen und vergleichbaren Gremien
		selbständig	unselbständig				
37688 Beverungen							
Ab 18.03.2021: Schwartz, Daniela Ansgarweg 4, 37688 Beverungen	SPD		Altenpflegerin				Kulturgemeinschaft Beverungen und Umgebung e.V., Beiratsmitglied, ab 20.05.2021
Sibbe, Thomas Lange Straße 2, 37688 Beverungen	CDU	Unternehmer		Möbel und Be- stattungen			
Tewes, Petra Würrigser Straße 49, 37688 Beverungen	Grüne		Diplom- Verwaltungswirtin				Kulturgemeinschaft Beverungen und Umgebung e.V., Beiratsmitglied
van Heynsbergen, Roger Obere Nußbreite 57, 37688 Beverungen	SPD		Rentner			Volkshochschulzweckverbands- versammlung, stellv. Mitglied Ge- sellschafterversammlung der Stadtwerke Beverungen Immobili- en GmbH, stellv. Mitglied	Kulturgemeinschaft Beverungen und Umgebung e.V., Beiratsmitglied, bis 19.05.2021 StGB Arb.Gem. f. d. Reg.Bez. Detmold, stellv. Mitglied
von Hirschheydt, Adelheid Fr.-Wilhelm-Weber-Str. 11, 37688 Beverungen	CDU		Pensionärin			Volkshochschulzweckverbands- versammlung, stellv. Mitglied	
Vössing, Anna Am Mühlengraben 11, 37688 Beverungen	CDU	Geschäftsführerin				Gesellschafterversammlung der Stadtwerke Beverungen GmbH, Mitglied	Kulturgemeinschaft Beverungen und Umgebung e.V., stellv. Beiratsmitglied
Wagemann, Jonas Buchenweg 3, 37688 Beverungen	CDU		Student			Gesellschafterversammlung der Gesellschaft f. Wirtschaftsförde- rung im Kreis Höxter, Mitglied Ge- sellschafterversammlung der Stadtwerke Beverungen GmbH, Stellv. Mitglied	StGB Arb.Gem. f. d. Reg.Bez. Detmold, Mitglied
Welling, Jörg Dalhauser Straße 13, 37688 Beverungen	FDP		Techniker				
Wenzel, Andreas Beverstraße 7, 37688 Beverungen	CDU		Gebietsleiter Vertrieb/ Kundenberater			Gesellschafterversammlung der Stadtwerke Beverungen GmbH, Mitglied	Kulturgemeinschaft Beverungen und Umgebung e.V., stellv. Beiratsmitglied StGB Arb.Gem. f. d. Reg.Bez. Detmold, Stellv. Mitglied
Weskamp, Günter Weredunstraße 20 A, 37688 Beverungen	CDU		Kaufm. Angestellter		Aufsichtsrat BeSte Stadtwerke GmbH, Mitglied, bis 20.01.2021	Gesellschafterversammlung der Gesellschaft f. Wirtschaftsförde- rung im Kreis Höxter, stellv. Mit- glied Gesellschafterversammlung	

Name, Vorname Anschrift	Partei	Gegenwärtig ausgeübter Beruf		Gewerbe, Firma Tätigkeit	Mitgliedschaften in Aufsichtsräten und anderen Kontroll- gremien	Mitgliedschaften in Organen, sonst. privat-rechtlicher Unter- nehmen und von Unternehmen, Körperschaften, Stiftungen, An- stalten öffentlichen Rechts	Funktionen in Vereinen und vergleichbaren Gremien
		selbständig	unselbständig				
						der Stadtwerke Beverungen GmbH, Stellv. Mitglied Gesellschafterversammlung der Stadtwerke Beverungen Immo- bilien GmbH, Mitglied	
Wessel, Ralph Zum Eggeberg 7, 37688 Beverungen	CDU		Polizeibeamter			Beirat des Nahverkehrsverbundes Pb-Hx, Mitglied, bis 17.11.2021 Gesellschafterversammlung der Stadtwerke Beverungen GmbH, stellv. Mitglied	
Weßler, Thomas Zum Spring 7, 37688 Beverungen	Grüne		Erzieher			Gesellschafterversammlung der Stadtwerke Beverungen GmbH, Mitglied	

Beverungen, den 24.08.2022

Aufgestellt:



Martin Finke
Kämmerer

Bestätigt:



Hubertus Grimm
Bürgermeister

**Anlagen
zum
Anhang
2021**

Forderungsspiegel Stadt Beverungen



Art der Forderungen in EUR	Stand 31.12.2021	mit einer Restlaufzeit von			Stand 31.12.2020
		bis zu 1 Jahr	1 bis 5 Jahre	mehr als 5 Jahre	
1. Öffentlich-rechtliche Forderungen und Forderungen aus Transferleistungen	837.065,30	651.777,97	49.040,52	136.246,81	981.368,15
1.1 Gebühren	31.058,28	31.058,28	0,00	0,00	41.091,26
1.2 Beiträge	0,00	0,00	0,00	0,00	0,00
1.3 Steuern	128.476,15	128.476,15	0,00	0,00	235.044,90
1.4 Forderungen aus Transferleistungen*	543.796,29	358.508,96	49.040,52	136.246,81	538.481,24
1.5 Sonstige öffentl.-rechtl. Forderungen	133.734,58	133.734,58	0,00	0,00	166.750,75
2. Privatrechtliche Forderungen	1.759.274,08	1.759.274,08	0,00	0,00	1.692.753,35
2.1 Priv. Ford. geg. d. privaten Bereich	64.227,84	64.227,84	0,00	0,00	57.925,90
2.2 Priv. Ford. geg. d. öffentlichen Bereich	0,00	0,00	0,00	0,00	0,00
2.3 Priv. Ford. gegen verbundene Unternehmen	0,00	0,00	0,00	0,00	0,00
2.4 Priv. Ford. gegen Beteiligungen	0,00	0,00	0,00	0,00	0,00
2.5 Priv. Ford. gegen Sondervermögen	1.695.046,24	1.695.046,24	0,00	0,00	1.634.827,45
3. Summe aller Forderungen	2.596.339,38	2.411.052,05	49.040,52	136.246,81	2.674.121,50

nachrichtlich:

* davon Forderungen gg. Land bzgl. Gute-Schule-Kredite

	197.547,46	12.260,13	49.040,52	136.246,81	209.807,50
--	------------	-----------	-----------	------------	------------

Verbindlichkeitspiegel Stadt Beverungen



Art der Verbindlichkeiten	Gesamt- betrag am 31.12.2021	mit einer Restlaufzeit von			Gesamt- betrag am 31.12.2020
		bis zu 1 Jahr	1 bis 5 Jahre	mehr als 5 Jahre	
	in EUR	1	2	3	4
1. Anleihen	0,00	0,00	0,00	0,00	0,00
1.1 für Investitionen					
1.2 zur Liquiditätssicherung					
2. Verbindlichkeiten aus Krediten für Investitionen	1.402.540,46	85.223,49	367.515,05	949.801,92	1.564.743,01
2.1 von verbundenen Unternehmen	0,00	0,00	0,00	0,00	0,00
2.2 von Beteiligungen	0,00	0,00	0,00	0,00	0,00
2.3 von Sondervermögen	0,00	0,00	0,00	0,00	0,00
2.4 vom öffentlichen Bereich	0,00	0,00	0,00	0,00	0,00
2.5 von Kreditinstituten	1.402.540,46	85.223,49	367.515,05	949.801,92	1.564.743,01
2.5.1 von Banken und Kreditinstituten*	1.402.540,46	85.223,49	367.515,05	949.801,92	1.564.743,01
2.5.2 von übrigen Kreditgebern	0,00	0,00	0,00	0,00	0,00
3. Verbindlichkeiten aus Krediten zur Liquiditätssicherung	11.015.904,08	11.001.001,35	4.005,40	10.897,33	11.016.905,43
3.1 vom öffentlichen Bereich	0,00	0,00	0,00	0,00	0,00
3.2 vom privaten Kreditmarkt**	11.015.904,08	11.001.001,35	4.005,40	10.897,33	11.016.905,43
4. Verbindl. a. Vorgängen, die Kredit-aufn. wirtschaftlich gleichkommen	0,00	0,00	0,00	0,00	0,00
5. Verbindlichkeiten aus Lieferungen und Leistungen	4.018.264,34	4.018.264,34	0,00	0,00	2.543.286,79
6. Verbindlichkeiten aus Transferleistungen	1.138.788,75	1.138.788,75	0,00	0,00	154.325,64
7. Sonstige Verbindlichkeiten	79.800,64	79.800,64	0,00	0,00	91.288,52
8. Erhaltene Anzahlungen	2.865.396,37	0,00	❖ 0,00	0,00	2.984.471,55
9. Summe aller Verbindlichkeiten	20.520.694,64	16.323.078,57	371.520,45	960.699,25	18.355.020,94

nachrichtlich:

* davon investive Gute-Schule-Kredite	181.643,38	11.258,78	45.035,12	125.349,48	192.902,16
** davon Liquiditätskredite Gute-Schule	15.904,08	1.001,35	4.005,40	10.897,33	16.905,43

Haftungsverhältnisse aus der Bestellung
von Sicherheiten, z.B. Bürgschaften u.a.

1.807.964,00

❖ Die erhaltenen Anzahlungen haben keine Restlaufzeit.

Eigenkapitalspiegel Stadt Beverungen



Bezeichnung	Bestand 31.12. des Vorjahres ¹	Verrechnung des Vorjahres- ergebnisses	Verrechnungen mit der allg. Rücklage im Haushalts- jahr (§ 44 Abs. 3 KomHVO)	Veränderungen der Sonder- rücklage	Jahresergebnis des Haushalts- jahres (vor Beschluss über Ergebnisverw.)	Bestand 31.12. des Haushalts- jahres ²
	EUR	EUR	EUR	EUR	EUR	EUR
1.1 Allgemeine Rücklage	27.736.795,71	0,00	0,00	0,00		27.736.795,71
1.2 Sonderrücklage	0,00	0,00		0,00		0,00
1.3 Ausgleichsrücklage	4.864.391,02	104.444,85				4.968.835,87
1.4 Jahresüberschuss/-fehlbetrag	104.444,85	-104.444,85			834.325,78	834.325,78
1.5 Nicht durch Eigenkapital gedeckter Fehlbetrag (Gegenposten zu Aktiva)¹	0,00	0,00				0,00
Summe Eigenkapital	32.705.631,58	0,00				33.539.957,36
4. Nicht durch Eigenkapital gedeckter Fehlbetrag	0,00	0,00				0,00

1) Besteht ein negatives Eigenkapital, so sind die Positionen 1.1. bis 1.4 auszuweisen (auch negativ) und kumuliert über die Position 1.5 auszubuchen

2) Bestand vor Verrechnung des Jahresergebnisses

Nachrichtlich: Ergebnisverrechnungen Vorjahre (§ 96 Abs. 1. Satz 3 GO NRW)

	3. Vorjahr	Vorvorjahr	Vorjahr	Saldo
Allgemeine Rücklage (+/-)	0,00	0,00	0,00	0,00
Ausgleichsrücklage (+/-)	627.230,22	325.199,56	891.682,41	1.844.112,19
Summe	627.230,22	325.199,56	891.682,41	1.844.112,19

Anlagenpiegel Stadt Beverungen

in EUR



	Anschaffungs- und Herstellungskosten				Stand 31.12.2021	Kumulierte Abschrei- bungen 31.12.2020	Abschreibungen				Buchwert	
	Stand 01.01.2021	Zugänge 2021	Abgänge 2021	Um- buchungen 2021			Abschrei- bungen 2021	Zuschrei- bungen 2021	Änderungen durch Zu- u. Abgänge sowie Umbuchungen 2021	Kumulierte Abschrei- bungen 31.12.2021	Stand 31.12.2021	Stand 31.12.2020
1. Immaterielle Vermögensgegenstände	20.427,28	4.643,38	0,00	0,00	25.070,66	-12.681,30	-2.277,94		0,00	-14.959,24	10.111,42	7.745,98
2. Sachanlagen	23.524.084,58	1.008.001,31	-35.047,28	0,00	24.497.038,61	-3.435.557,00	-517.095,02	0,00	0,00	-3.952.652,02	20.544.386,59	20.088.527,58
2.1 Unbebaute Grundstücke und grundstücksgleiche Rechte												
2.1.1 Grünflächen	2.583.306,88	2.881,57	-724,00	0,00	2.585.464,45	-96.774,46	-10.400,74		0,00	-107.175,20	2.478.289,25	2.486.532,42
2.1.2 Ackerland	1.093.724,66	1,90	0,00	0,00	1.093.726,56	0,00	0,00		0,00	0,00	1.093.726,56	1.093.724,66
2.1.3 Wald, Forsten	12.515.655,55	0,00	-2.447,28	0,00	12.513.208,27	-1.968,40	-192,04		0,00	-2.160,44	12.511.047,83	12.513.687,15
2.1.4 Sonstige unbebaute Grundstücke	383.526,79	0,00	-31.876,00	0,00	351.650,79	0,00	0,00		0,00	0,00	351.650,79	383.526,79
2.2 Bebaute Grundstücke und grundstücksgleiche Rechte												
2.2.1 Kindertageseinrichtungen												
2.2.2 Schulen												
2.2.3 Wohnbauten												
2.2.4 Sonstige Dienst-, Geschäfts- und Betriebsgebäude												
2.3 Infrastrukturvermögen												
2.3.1 Grund und Boden des Infrastrukturvermögens												
2.3.2 Brücken und Tunnel												
2.3.3 Gleisanlagen mit Streckenausrüstung und Sicherheitsanlagen												
2.3.4 Entwässerungs- und Abwasserbeseitigungsanlagen												
2.3.5 Straßennetz mit Wegen, Plätzen, Verkehrslenkungsanlagen												
2.3.6 Sonstige Bauten des Infrastrukturvermögens	657.068,32	0,00	0,00	0,00	657.068,32	-102.060,13	-11.129,38		0,00	-113.189,51	543.878,81	555.008,19
2.4 Bauten auf fremdem Grund und Boden												
2.5 Kunstgegenstände, Kulturdenkmäler	78.265,25	0,00	0,00	0,00	78.265,25	-4.611,46	-4.675,94		0,00	-9.287,40	68.977,85	73.653,79
2.6 Maschinen und technische Anlagen, Fahrzeuge	2.356.723,27	0,00	0,00	152.615,31	2.509.338,58	-878.943,28	-106.392,38		0,00	-985.335,66	1.524.002,92	1.477.779,99
2.7 Betriebs- und Geschäftsausstattung	3.741.045,91	552.961,13	0,00	0,00	4.294.007,04	-2.351.199,27	-384.304,54		0,00	-2.735.503,81	1.558.503,23	1.389.846,64
2.8 Geleistete Anzahlungen, Anlagen im Bau	114.767,95	452.156,71	0,00	-152.615,31	414.309,35	0,00	0,00		0,00	0,00	414.309,35	114.767,95
3 Finanzanlagen	41.105.904,88	12.275,78	-3.264,04	0,00	41.114.916,62	0,00	0,00	0,00	0,00	0,00	41.114.916,62	41.105.904,88
3.1 Anteile an verbundenen Unternehmen												
3.2 Beteiligungen	97.825,61				97.825,61						97.825,61	97.825,61
3.3 Sondervermögen	40.363.800,02	12.275,78	-3.264,04		40.372.811,76						40.372.811,76	40.363.800,02
3.4 Wertpapiere des Anlagevermögens	641.209,25				641.209,25						641.209,25	641.209,25
3.5 Ausleihungen												
3.5.1 an verbundene Unternehmen												
3.5.2 an Beteiligungen												
3.5.3 an Sondervermögen												
3.5.4 Sonstige Ausleihungen	3.070,00				3.070,00						3.070,00	3.070,00
Anlagevermögen	64.650.416,74	1.024.920,47	-38.311,32	0,00	65.637.025,89	-3.448.238,30	-519.372,96	0,00	0,00	-3.967.611,26	61.669.414,63	61.202.178,44

Mittelübertragungen und über-/außerplanmäßige Aufwendungen/Auszahlungen 2021

Mittelübertragungen nach 2021 in der Ergebnisrechnung

Nr.	HHPlan a)Seite b)Nr.	Kosten- träger	Begründung	Haushalts- mittel (in €)	Betrag (in €)	Abwicklung
1	a) 181 b) 15	10020101	Denkmalmittel	7.000	5.310,00	5.310,00
2	a) 147 b) 26	s.u.	Tische u. Schränke, OGS Beverungen/Dalhausen	s.u.	s.u.	618,57
3	a) 150 b) 26	s.u.	Digitalpaktmaßnahmen GS Beverungen	s.u.	s.u.	1.361,00
4	a) 150 b) 26	s.u.	Digitale Endgeräte f. Lehrer, Gymnasium	s.u.	s.u.	3.480,21
5	a) 153 b) 26	s.u.	Digitale Endgeräte f. Lehrer, Sekundarschule	s.u.	s.u.	2.944,86
					5.310,00	13.714,64

Über-/außerplanmäßige Aufwendungen in der Ergebnisrechnung bis 10.000 €

Nr.	HHPlan a)Seite b)Nr.	Kosten- träger	Begründung	Haushalts- mittel (in €)	Betrag (in €)
1	a) 198 b) 13	05030101	Umbuchung Miete / Nebenkosten		74,33
2	a) 103 b) 13	01010101	Mitgliedsbeitrag Städte- und Gemeindebund - Beiträge Kommunalagentur		1.200,00
3	a) 156 b) 13	02040101	Gesundheitsschutz Feuerwehr - Sicherstellung der Einsatzbereitschaft		250,00
					1.524,33

Einsparungen

4	a) 198 b) 16	05030101	Umbuchung Miete / Nebenkosten		-74,33
5	a) 121 b) 16	01050102	Einsparungen im Budget Zentrale Dienste		-1.200,00
					-1.274,33

Veränderungen Gesamtergebnisrechnung:

5.560,00

Mittelübertragungen nach 2021 in der investiven Finanzrechnung

HHPlan a)Seite b)Nr.	Kosten- träger	Begründung	Haushalts- mittel (in €)	Betrag (in €)	Abwicklung
a) 189 b) 26	12040101	Fähre Herstelle	150.000	74.526,00	71.400,00
a) 189 b) 26	12040101	FähreWehrden	150.000	74.526,00	71.400,00
a) 135 b) 26	02040101	MLF Jakobsberg	307.700	220.000,00	113.870,27
a) 135b) 26	02040101	Spindanlagen Feuerwehr	307.700	24.801,59	24.801,59
a) 186 b) 26	12020101	ÖPNV-Maßnahmen 2018	360.000	105.952,45	58.380,58
a) 186 b) 26	12020101	ÖPNV-Maßnahmen 2020	360.000	353.641,61	0,00
a) 153 b) 26	03011106	Tabletwagen, Gymnasium	93.000	4.723,02	4.723,02
a) 153 b) 26	03011103	Tabletwagen, Sekundarschule	93.000	4.723,02	4.723,02
a) 153 b) 26	03011106	Netzwerkswitch, Sekundarschule	93.000	506,56	506,56
a) 150 b) 26	03011003	VS-Möbel, GS Beverungen-Dalhausen	40.600	1.409,40	1.409,40
a) 147 b) 26	03010904	Tische u. Schränke, OGS Beverungen/Dalhausen	210.850	1.696,69	1.078,12
a) 150 b) 26	03011002	Digitalpaktmaßnahmen GS Beverungen	40.600	6.454,20	5.093,20
a) 153 b) 26	03011103	iPads/Schutzhüllen Gymnasium - Sofortausstattung	93.000	34.623,08	34.194,03
a) 153 b) 26	03011106	iPads/Schutzhüllen Sekundarschule -Sofortausstat- tung	93.000	28.743,68	28.387,50
a) 150 b) 26	03011002	Digitale Endgeräte f. Lehrer, GS Beverungen	40.600	16.000,00	16.000,00
a) 153 b) 26	03011103	Digitale Endgeräte f. Lehrer, Gymnasium	93.000	24.664,21	21.184,00
a) 153 b) 26	03011106	Digitale Endgeräte f. Lehrer, Sekundarschule	93.000	20.869,78	17.924,92
				997.861,29	475.076,21

**Über-/außerplanmäßige Aufwendungen in der
investiven Finanzrechnung über 10.000 €**

HHPlan a)Seite b)Nr.	Kosten- träger	Begründung	Haushalts- mittel (in €)	Betrag (in €)
a) 157 b) 09	02040101	MLF Jakobsberg	220.000	19.434,94
a) 184 b) 09	03011106	Digitalpaktmaßnahmen Sekundarschule	15.000	25.000,00
				25.000,00

**Über-/außerplanmäßige Aufwendungen in der
investiven Finanzrechnung bis 10.000 €**

HHPlan a)Seite b)Nr.	Kosten- träger	Begründung	Haushalts- mittel (in €)	Betrag (in €)
a) 256 b) 09	15010101	WiFi-Point Weserufer - Übernahme von den BeSte Stadtwerken		3.451,00
				3.451,00

Einsparungen u. Gegenfinanzierungen

a) 183 b) 16	03011106	Umbuchung von EDV zu GWG für Digitalpaktmaß- nahmen Sekundarschule	108.730	-25.000,00
				-25.000,00

Veränderungen invest. Finanzrechnung: 1.020.747,23

Gesamtergebnisrechnung -5.560,00

Zwischensumme -5.560,00

./. Veränderungen inv. Finanzrechnung -1.020.747,23

Veränderungen Gesamt -1.026.307,23

Mittelübertragungen nach 2022

Mittelübertragungen nach 2022 in der Ergebnisrechnung

Nr.	HHPlan a)Seite b)Nr.	Kosten- träger Code	Begründung	Haushalts- mittel (in €)	Betrag (in €)
1	a) 266 b) 16	15010101	Wirtschaftsförderung	10.000	8.220,36
2	a) 259 b) 13	13030101	Friedhöfe (Freischneiden Judenfriedhof Herstelle)	5.000	5.000,00
3	a) 186 b) 13	03011002	GS Beverungen (Mängelbeseitigung Sportgeräte)	6.000	2.387,68
4	a) 186 b) 13	03011003	GS Dalhausen (Mängelbeseitigung Sportgeräte)	3.500	1.461,92
5	a) 190 b) 13	03011106	Sekundarschule (Mängelbeseitigung Sportgeräte)	8.000	756,48
6	a) 190 b) 13	03011103	Gymnasium (Mängelbeseitigung Sportgeräte)	10.000	4.472,14
7	a) 186 b) 13	03011003	GS Dalhausen (Stativ)	4.000	232,82
8	a) 124 b) 15	01060101	Städtepartnerschaften	600	300,00
9	a) 131 b) 16	01080102	BZA Mittel Beverungen und Jakobsberg	14.240	3.646,50
					26.477,90

Mittelübertragungen nach 2022 in der investiven Finanzrechnung

Nr.	HHPlan a)Seite b)Nr.	Kosten- träger Code	Begründung	Haushalts- mittel (in €)	Betrag (in €)
1	a) 157 b) 09	02040101	TLF 3000 Beverungen	385.000	385.000,00
2	a) 157 b) 09	02040101	MLF Jakobsberg	220.000	19.434,94
3	a) 157 b) 09	02040101	BGA Feuerwehr (Absturzsicherungen)	32.900	6.900,00
4	a) 184 b) 09	03011106	Sekundarschule (Inbetriebnahme (Lautsprecheranlage))	28.000	3.570,54
5	a) 177 b) 09	03010904	OGS Dalhausen, VS Möbel	1.000	685,67
6	a) 180 b) 09	03011003	GS Dalhausen, Verstärker, Boxen	3.200	1.036,97
7	a) 180 b) 09	03011003	GS Dalhausen, VS Möbel	5.000	3.981,73
8	a) 180 b) 09	03011002	GS Beverungen, VS Möbel	14.000	15.711,43
9	a) 235 b) 09	12020101	ÖPNV-Maßnahmen 2018	105.952	49.338,92
10	a) 235 b) 09	12020101	ÖPNV-Maßnahmen 2020	353.642	353.641,61
11	a) 235 b) 09	12020101	ÖPNV-Maßnahmen 2021	730.000	721.903,74
					1.561.205,55

**Lagebericht
zum
Jahresabschluss 2021

Stadt Beverungen**

1. Allgemeines

Nach § 95 GO NRW hat die Stadt Beverungen zum Schluss eines jeden Haushaltsjahres einen Jahresabschluss aufzustellen, in dem das Ergebnis der Haushaltswirtschaft des Haushaltsjahres nachzuweisen ist. Er muss unter Beachtung der Grundsätze ordnungsmäßiger Buchführung ein den tatsächlichen Verhältnissen entsprechendes Bild der Vermögens-, Schulden-, Ertrags- und Finanzlage der Stadt vermitteln und ist zu erläutern.

Der Jahresabschluss besteht aus der Ergebnisrechnung, der Finanzrechnung, den Teilrechnungen, der Bilanz und dem Anhang. Ein Lagebericht ist beizufügen.

Gem. § 49 KomHVO NRW soll der Lagebericht einen Überblick über die wichtigen Ergebnisse des Jahresabschlusses und Rechenschaft über die Haushaltswirtschaft im abgelaufenen Jahr geben und so gefasst werden, dass ein den tatsächlichen Verhältnissen entsprechendes Bild der Vermögens-, Schulden-, Ertrags- und Finanzlage vermittelt wird.

Über Vorgänge von besonderer Bedeutung, auch über solche, die nach Schluss des Haushaltsjahres eingetreten sind, ist zu berichten. Außerdem hat der Lagebericht eine ausgewogene und umfassende, dem Umfang der gemeindlichen Aufgabenerfüllung entsprechende Analyse der Haushaltswirtschaft und der Vermögens-, Schulden-, Ertrags- und Finanzlage der Gemeinde zu enthalten. Darüber hinaus ist auf die Chancen und Risiken für die künftige Entwicklung einzugehen; zu Grunde liegende Annahmen sind anzugeben.

2. Haushaltswirtschaftsbericht

Die Ergebnisrechnung im Haushaltsjahr 2021 schließt mit einem Überschuss von 834.325,78 € ab. Geplant war ursprünglich ein Verlust von 1.007.130 €. Insgesamt kann daher festgestellt werden, dass sich das Ergebnis im Vergleich zur Planung erfreulicherweise deutlich (rd. 1,8 Mio. €) verbessert hat.

Im Folgenden werden bedeutsame Abweichungen von den Planwerten im Haushaltsjahr 2021 erläutert.

Im Bereich der Steuern und Abgaben gab es positive Entwicklungen, insbesondere bei der Gewerbesteuer (+ 1,56 Mio. €, was auf der Aufwandseite aber auch zu einer höheren Gewerbesteuerumlage führte) und bei dem Gemeindeanteil an der Einkommensteuer (+ 0,38 Mio. €). Diese Entwicklung ist vor dem Hintergrund der Corona-Pandemie natürlich besonders erfreulich. Aber auch bei der Grundsteuer B, dem Gemeindeanteil an der

Umsatzsteuer sowie bei den Leistungen nach dem Familienleistungsausgleich gab es leichte Verbesserungen.

Im Produkt „Wald- und Forstwirtschaft“ konnten insgesamt rd. 210.000 an nicht eingeplanten Zuwendungen (Waldprämie rd. 120.000 €, Extremwetter rd. 90.000 €) verbucht werden. Auch die Erträge aus Holzverkauf wurden mit rd. 50.000 € überschritten.

Darüber hinaus konnten wir bei den Erträgen aus der Auflösung von Sonderposten aus Zuwendungen vom Land rd. 70.000 € mehr vereinnahmen als geplant.

Bei den Benutzungsgebühren wurden der Ansatz von rd. 370.000 € um etwa 36.000 € unterschritten (überwiegend im Produkt „Asyl-Flüchtlingsgebäude“), dafür konnten für Ausweise pp. rd. 10.000 € mehr vereinnahmt werden.

Bei den Kostenerstattungen und Kostenumlagen konnten insbesondere durch die Erstattungen von beteiligten Unternehmen (SIB, Abwasserwerk) deutliche Mehrerträge generiert werden.

Im Produkt „Grundstücksangelegenheiten“ wurde der Ansatz aus dem Verkauf der Baugrundstücke aus dem neu ausgewiesenen Baugebiet „Am Dreckwege“ um rd. 30.000 € unterschritten.

Im Bereich der sonstigen ordentlichen Erträge schlägt insbesondere die Auflösung einer Rückstellung für Nachforderungszinsen aus dem Jahr 2018 zu buche.

Außerdem gab es noch folgende wesentliche Abweichungen im Aufwandbereich:

Betrachtet man die Personalaufwendungen gemeinsam mit den Versorgungsaufwendungen so kommt es an dieser Stelle zu einem Minderaufwand von rd. 50.000 €

Im Bereich der Aufwendungen für Sach- und Dienstleistungen wurde der Ansatz mit rd. 680.000 € deutlich unterschritten. Gründe dafür sind in erster Linie weniger Mietnebenkosten (rd. 86.000 €) sowie geringerer Aufwand für Unterhaltung und Bewirtschaftung von Grundstücken (rd. 220.000 €). Darüber hinaus wurden rd. 40.000 € weniger für den Erwerb von Sachgütern im IT-Bereich und rd. 290.000 € weniger für sonstige Dienstleistungen ausgegeben als geplant.

Bei den Transferaufwendungen konnten beim Betriebskostenzuschuss an den Eigenbetrieb Straßen- und Immobilienbetriebe Beverungen rd. 470.000 € eingespart werden.

3. Überblick über die wirtschaftliche Lage

Die Bilanz der Stadt Beverungen weist zum 31.12.2021 eine Bilanzsumme von rd. 72,4 Mio. € aus. Zusammengefasst stellt sich die Bilanz der Stadt Beverungen wie folgt dar:

Aktiva	in T€	in %	Passiva	in T€	in %
Anlagevermögen	61.669	85,17	Eigenkapital	33.540	46,32
Umlaufvermögen	10.357	14,30	Sonderposten	3.479	4,81
Aktive RAP*	379	0,53	Rückstellungen	12.434	17,17
			Verbindlichkeiten	20.520	28,34
			Passive RAP*	2.432	3,36
Summe	72.405	100,0	Summe	72.405	100,0

* RAP = Rechnungsabgrenzungsposten

Vermögensstruktur der Bilanz (Aktiva)

Der Schwerpunkt auf der Vermögensseite der Bilanz (Aktiva) liegt mit rd. 61,67 Mio. € (85,17 %) beim Anlagevermögen.

Zum Anlagevermögen zählen insbesondere:

- Immaterielle Vermögensgegenstände (Softwareprogramme, Lizenzen) (rd. 10.111 €)
- Sachanlagen (Grundstücke, Gebäude, Infrastrukturverm., Fahrzeuge) (20,54 Mio. €)
- Finanzanlagen (Anteile an verb. Unternehmen, Beteiligungen, Sondervermögen) (41,11 Mio. €)

Je größer der Anteil des Anlagevermögens ist, desto mehr Kapital ist langfristig gebunden. Hieraus entstehen grundsätzlich hohe Aufwendungen für Abschreibungen und Instandhaltungen, die den Ergebnisplan beeinflussen. Der Anteil der Finanzanlagen an der Bilanzsumme beträgt 41,11 Mio. € (56,78 %). Darin zeigt sich ein relativ hohes Maß an Ausgliederung kommunaler Aufgaben in Sonderrechnungen. Finanzanlagen können durch Gewinnausschüttungen, Konzessionsabgaben und Eigenkapitalverzinsung in der Regel einen positiven Beitrag zum Ergebnisplan leisten. Dies gilt allerdings nicht für die Straßen- und Immobilienbetriebe.

Gemessen an dieser Summe rückt das Umlaufvermögen mit 10,36 Mio. € (14,30 %) deutlich in den Hintergrund.

Das Umlaufvermögen setzt sich zusammen aus:

- Vorräten 0,74 Mio. €
- Forderungen 2,60 Mio. €
- Liquiden Mitteln 7,02 Mio. €

Auf der Vermögensseite ist noch die Position Aktive Rechnungsabgrenzung mit rd. 0,38 Mio. € (0,53 %) ausgewiesen. Hierbei handelt es sich um Auszahlungen vor dem Abschlussstichtag, die einen Aufwand nach diesem Tag darstellen.

Kapitalstruktur/Finanzierung der Bilanz (Passiva)

Die Passivseite gibt Auskunft darüber, wie das Vermögen finanziert wurde; hier erkennt man also die Mittelherkunft. Die anteilige Zusammensetzung des Kapitals aus Eigenkapital und Fremdkapital ist von besonderer Bedeutung. Ein hoher Eigenkapitalanteil wirkt sich vorteilhaft auf die Kreditwürdigkeit der Gemeinde aus und ermöglicht finanzielle Unabhängigkeit. Ein hoher Fremdkapitalanteil verursacht hohe Zinsaufwendungen, die den Ergebnisplan belasten.

An erster Stelle steht auf der Passivseite das Eigenkapital mit 33,54 Mio. €

Es setzt sich zusammen aus:

- der Allgemeinen Rücklage mit 27,74 Mio. €
- der Ausgleichsrücklage 4,97 Mio. €
- dem Jahresüberschuss 0,83 Mio. €

Als Sonderposten werden insbesondere Landeszuwendungen passiviert, die im Rahmen einer Zweckbindung für investive Maßnahmen bewilligt bzw. gezahlt werden und nicht frei verwendet werden dürfen. Die Bilanz weist hier einen Bestand von 3,48 Mio. € (4,81 %) aus.

Die Sonderposten werden entsprechend der gesetzlichen Bestimmungen in den Folgejahren aufgelöst.

Im Abfallbereich reduzieren sich die Sonderposten für den Gebührenaussgleich auf 10.373,42 €

Die gebildeten Sonderposten im Friedhofswesen in Höhe von 5.116,55 € erhöhen sich durch die Nachkalkulation 2021 auf 5.712,48 €

Im Rahmen der Bilanz wurden Rückstellungen in Höhe von 12,43 Mio. € gebildet. Sie setzen sich zusammen aus:

- Pensionsrückstellungen mit rd. 11,32 Mio. €
- Instandhaltungsrückstellungen mit rd. 0,44 Mio. €
- Sonstige Rückstellungen mit rd. 0,67 Mio. €

Bei den Verbindlichkeiten in Höhe von insgesamt 20,52 Mio. € (28,34 %) handelt es sich im Einzelnen um:

- Verbindlichkeiten aus Krediten für Investitionen 1,40 Mio. €
- Verbindlichkeiten aus Krediten zur Liquiditätssicherung 11,02 Mio. €
- Verbindlichkeiten aus Lieferungen und Leistungen 4,02 Mio. €
- Verbindlichkeiten aus Transferleistungen 1,14 Mio. €
- Sonstige Verbindlichkeiten 0,80 Mio. €
- Erhaltene Anzahlungen 2,87 Mio. €

Passive Rechnungsabgrenzungen waren zum Bilanzstichtag über 2,4 Mio. € zu bilden. Darin sind Vorauszahlungen für mehrere Jahre enthalten, die über die Restzeiten jährlich aufgelöst werden. Hierbei handelt es sich im Wesentlichen um Friedhofsgebühren.

4. Kennzahlen zur haushaltswirtschaftlichen Gesamtsituation

Nr.	Kennzahlenset NRW (Stand Rd.-Erlass IM NRW vom 01.10.2008)		
	Haushaltswirtschaftliche Gesamtsituation		
1.	Aufwandsdeckungsgrad	$(\text{Ordentliche Erträge} / \text{ordentliche Aufwendungen}) \times 100$	101,8%
2.	Eigenkapitalquote 1	$((\text{Eigenkapital} - \text{nicht durch Eigenkapital gedeckter Fehlbetrag}) / \text{Bilanzsumme}) \times 100$	46,3%
3.	Eigenkapitalquote 2	$(\text{Eigenkapital} - \text{nicht durch Eigenkapital gedeckter Fehlbetrag} + \text{Sonderposten für Zuwendungen und Beiträge}) \times 100 / \text{Bilanzsumme}$	50,9%
4.	Fehlbetragsquote	$(\text{negatives Jahresergebnis} / (\text{Ausgleichsrücklage VJ} + \text{Allgemeine Rücklage VJ})) \times -100$	pos. Jahresergebnis
	Kennzahlen zur Vermögenslage		
5.	Infrastrukturquote	$(\text{Infrastrukturvermögen} / \text{Bilanzsumme}) \times 100$	0,8%
6.	Abschreibungsintensität	$(\text{Bilanzielle Abschreibungen auf Anlagevermögen} / \text{ordentliche Aufwendungen}) \times 100$	1,9%
7.	Drittfinanzierungsquote	$(\text{Erträge aus der Auflösung von Sonderposten} / \text{bilanzielle Abschreibungen auf Anlagevermögen}) \times 100$	89,1%
8.	Investitionsquote	$\text{Bruttoinvestitionen} / (\text{Abgänge des Anlagevermögens} + \text{Abschreibungen auf das Anlagevermögen}) \times 100$	183,8%
	Kennzahlen zur Finanzlage		
9.	Anlagendeckungsgrad 2	$(\text{Eigenkapital} - \text{nicht durch Eigenkapital gedeckter Fehlbetrag} + \text{Sonderposten für Zuwendungen und Beiträge} + \text{langfristiges Fremdkapital}) \times 100 / \text{Anlagevermögen}$	79,6%
10.	Dynamischer Verschuldungsgrad (Angabe in Jahren)	$\text{Effektivverschuldung} / \text{Saldo aus laufender Verwaltungstätigkeit (FR)}$	14,4
11.	Liquidität 2. Grades	$((\text{Liquide Mittel} + \text{kurzfristige Forderungen}) / \text{kurzfristige Verbindlichkeiten}) \times 100$	57,8%
12.	Kurzfristige Verbindlichkeitsquote	$(\text{kurzfristige Verbindlichkeiten} / \text{Bilanzsumme}) \times 100$	22,5%
13.	Zinslastquote	$(\text{Finanzaufwendungen} / \text{ordentliche Aufwendungen}) \times 100$	0,2%
	Kennzahlen zur Ertragslage		
14.	Netto-Steuerquote (bei kreisangehörigen Gemeinden)	$(\text{Steuererträge} - \text{Gew St.Umlage} - \text{Finanzierungsbet. Fonds Dt. Einheit}) / (\text{ordentliche Erträge} - \text{Gew St.Umlage} - \text{Finanzierungsbet. Fonds Dt. Einheit}) \times 100$	51,7%
14.	Allgemeine Umlagenquote (bei Kreisen und Umlageverbänden alternativ zur Netto-Steuerquote)	$(\text{Allgemeine Umlage} / \text{ordentliche Erträge}) \times 100$	0,0%
15.	Zuwendungsquote	$(\text{Erträge aus Zuwendungen} / \text{ordentliche Erträge}) \times 100$	32,1%
16.	Personalintensität	$(\text{Personalaufwendungen} / \text{ordentliche Aufwendungen}) \times 100$	9,4%
17.	Sach- und Dienstleistungsintensität	$(\text{Aufwendungen für Sach- und Dienstleistungen} / \text{ordentliche Aufwendungen}) \times 100$	14,1%
18.	Transferaufwandsquote	$(\text{Transferaufwendungen} / \text{ordentliche Aufwendungen}) \times 100$	60,4%

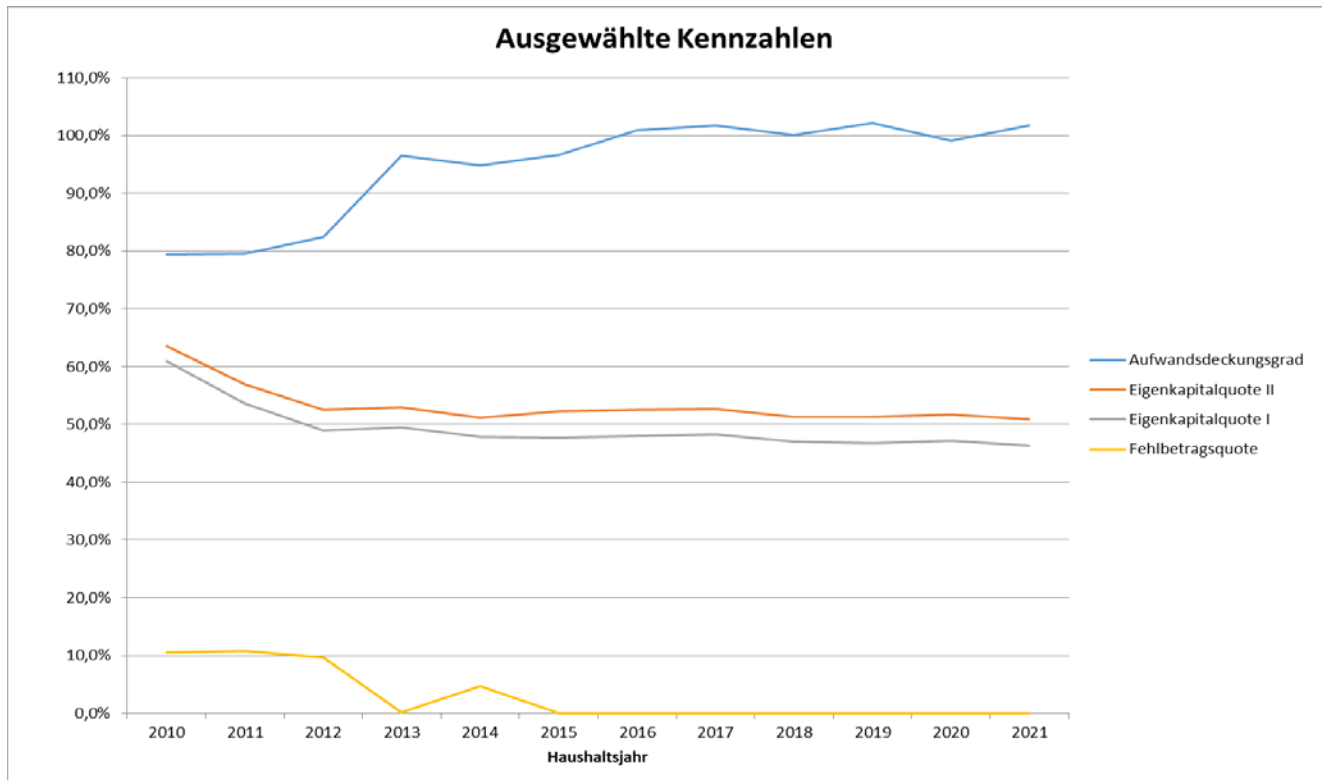
Mit Hilfe von Kennzahlen lassen sich verschiedene Erkenntniswerte zur Beurteilung der Bilanz gewinnen. Im Jahresvergleich entwickeln sich die Kennzahlen bei der Stadt Beverungen wie folgt:

NKF-Kennzahlenset NRW

Analysebereich	Lfd. Nr.	Kennzahl	2010	2011	2012	2013	2014	2015	2016	2017	2018	2019	2020	2021
Haushalts- wirtschaftliche Gesamtsituatio- n	1	Aufwandsdeckungsgrad	79,4%	79,6%	82,5%	96,5%	94,8%	96,6%	100,9%	101,7%	100,2%	102,2%	99,1%	101,8%
	2	Eigenkapitalquote I	60,9%	53,6%	49,0%	49,5%	47,8%	47,7%	48,0%	48,3%	47,0%	46,8%	47,1%	46,3%
	3	Eigenkapitalquote II	63,5%	57,0%	52,5%	53,0%	51,2%	52,3%	52,5%	52,6%	51,3%	51,3%	51,7%	50,9%
	4	Fehlbetragsquote	10,5%	10,7%	9,7%	0,1%	4,7%	-	-	-	-	-	-	-
Kennzahlen zur Vermögenslage	5	Infrastrukturquote	0,0%	1,0%	1,0%	1,0%	1,0%	1,0%	0,9%	0,9%	0,9%	0,9%	0,8%	0,8%
	6	Abschreibungsintensität	1,3%	1,2%	1,2%	1,2%	1,1%	1,3%	1,3%	1,2%	1,3%	1,5%	0,9%	1,9%
	7	Drittfinanzierungsquote	89,3%	84,0%	91,1%	76,3%	89,6%	91,9%	94,4%	90,3%	89,4%	80,7%	156,9%	89,1%
	8	Investitionsquote	222,8%	71,7%	82,3%	98,2%	102,5%	162,3%	76,7%	186,7%	270,3%	335,9%	39,0%	183,8%
Kennzahlen zur Finanzlage	9	Anlagendeckungsgrad II	85,2%	79,3%	73,6%	74,4%	73,3%	74,9%	75,5%	76,3%	75,8%	75,3%	78,7%	79,6%
	10	Dynamischer Verschuldungsgrad	-4	-7	-9	95	-52	44	-322	34	19	13,3	./.	14,4
	11	Liquidität II. Grades	25,3%	25,3%	17,5%	13,7%	10,3%	14,6%	18,0%	22,8%	29,5%	30,8%	37,1%	57,8%
	12	Kurzfristige Verbindlichkeitsquote	15,4%	21,8%	25,8%	24,1%	24,9%	22,5%	24,3%	23,7%	24,3%	25,2%	24,4%	22,5%
	13	Zinslastquote	0,8%	1,8%	2,0%	1,9%	1,8%	1,7%	0,9%	0,4%	0,3%	0,3%	0,3%	0,2%
Kennzahlen zur Ertragslage	14	Netto-Steuerquote	59,8%	56,0%	51,5%	49,3%	51,6%	51,6%	48,0%	51,4%	50,1%	51,4%	47,9%	51,7%
	15	Zuwendungsquote	23,3%	25,4%	27,5%	30,0%	29,5%	29,5%	35,2%	30,8%	29,1%	28,3%	33,8%	32,1%
	16	Personalintensität	12,7%	12,8%	13,2%	11,0%	16,6%	11,4%	14,2%	8,8%	12,9%	13,4%	13,4%	9,4%
	17	Sach- und Dienstleistungsintensität	16,5%	16,3%	15,4%	16,5%	14,9%	15,3%	15,8%	14,9%	18,3%	15,5%	14,3%	14,1%
	18	Transferaufwandsquote	53,1%	53,2%	53,9%	51,2%	54,8%	56,9%	58,1%	59,2%	57,0%	60,6%	56,9%	60,4%

Nachdem der Aufwanddeckungsgrad im letzten Jahr knapp unter 100 % lag (vier Jahre zuvor oberhalb von 100 %) liegt er in 2021 wieder über 100 %. Damit wird in diesem Jahr das finanzielle Gleichgewicht durch die vollständige Deckung des ordentlichen Aufwands durch die ordentlichen Erträge wieder erreicht (Aufwandsdeckungsgrad > 100 %). Ziel ist eine Deckung zu 100 %. Es bleibt in den nächsten Jahren abzuwarten, wie sich der Aufwanddeckungsgrad weiterentwickelt. Eine dauerhafte Unterdeckung kann zur Überschuldung führen.

Die nachfolgende Grafik lässt außerdem erkennen, dass die dramatische Entwicklung des Eigenkapitals stagniert.



Die Eigenkapitalquote 1 misst den Anteil des Eigenkapitals am gesamten bilanzierten Kapital auf der Passivseite der kommunalen Bilanz. Je größer das Eigenkapital im Verhältnis zur Bilanzsumme ist, desto weiter ist eine Kommune von dem gesetzlichen Überschuldungsverbot entfernt.

Bei der Eigenkapitalquote 2 werden zusätzlich zum Eigenkapital noch Sonderposten für Zuwendungen und Beiträge betrachtet. Das „wirtschaftliche“ Eigenkapital wird ins Verhältnis zum Gesamtvermögen gesetzt.

Die Fehlbetragsquote gibt Auskunft über den durch einen Fehlbetrag in Anspruch genommenen Eigenkapitalanteil. Da im Jahr 2021 ein Überschuss erwirtschaftet wurde, kann die Fehlbetragsquote nicht dargestellt werden bzw. liegt bei 0.

5. Chancen und Risiken der künftigen Haushaltsentwicklung

Der Jahresabschluss 2021 weist im Jahresergebnis einen Überschuss in Höhe von rd. 830 Td. € aus. Das ist seit 2015 nunmehr der 7. Jahresabschluss in Folge, der einen positiven Saldo ausweist. Waren die guten Abschlüsse in den ersten Jahren sicherlich erheblich getragen durch die guten wirtschaftlichen Bedingungen, so sind die guten Abschlüsse in den Jahren 2020 und 2021 schon eher etwas überraschend, da die gute Konjunktur doch erheblich unter der Corona-Pandemie gelitten hat. Allerdings haben insbesondere im Jahr 2020 Bund und Land die kommunalen Haushalte durch entsprechende Maßnahmen unterstützt. Außerdem hat sich die bundesweite konjunkturelle Entwicklung in den kleinen und mittelständischen Handwerks- und Industriebetrieben nicht in der Form abgebildet. Da diese Betriebe überwiegend die Erträge im Bereich der Gewerbesteuer prägen, sind diese im Vergleich zur Planung, die nach den Orientierungsdaten vorgenommen worden ist, wesentlich besser ausgefallen, als erwartet, was die guten Ergebnisse der letzten beiden Jahre begünstigt hat.

Letztendlich haben aber auch die jahrelangen Konsolidierungsbemühungen der Stadt Beverungen einen erheblichen Beitrag zu den positiven Ergebnissen beigetragen. So konnten sogar die bestehenden Kassenkredite von 11 Mio. € auf 9 Mio. € gesenkt werden.

Der Blick auf die Vergangenheit sollte eigentlich Mut für die Zukunft machen. Der Blick auf die Gegenwart lässt das jedoch nicht zu. Der Krieg in der Ukraine, der für die Menschen dort eine Katastrophe ist, bedroht aber nicht nur die Menschen dort. Das gesamte Weltgefüge droht auseinander zu brechen. Wirtschaftliche Sanktionen, Energiekrise, die Gefahr eines Weltkrieges. All diese Dinge werden in Zukunft massive Auswirkungen auch auf die wirtschaftliche Entwicklung hier in der Stadt Beverungen haben und die daraus resultierenden Risiken sind kaum in Zahlen zu bewerten. Ein Blick in die mittelfristige Finanzplanung jedenfalls malt zunächst einmal ein düsteres Bild. Ob die Haushaltsicherung unter den gegebenen Bedingungen perspektivisch und dauerhaft vermieden werden kann, ist zum heutigen Zeitpunkt nicht absehbar.

Neben der Weltwirtschaftslage bereitet ein weiterer Umstand Grund zur Sorge. Mit dem Urteil des OVG Münster vom 17.05.2022 ist eine jahrelang geltende Rechtsprechung hinsichtlich der Verzinsungsmöglichkeiten aufgegeben worden, die es ermöglicht haben, dass vom Eigenbetrieb Abwasserwerk jährlich ein Betrag in Höhe von rd. 400 Td. € an den städtischen Haushalt abgeführt werden konnte. Nach dem Urteil sind die Verzin-

sungsmöglichkeiten in Zukunft erheblich eingeschränkt, so dass es fraglich ist, ob überhaupt noch eine Abführung an den städtischen Haushalt erfolgen kann. Das Urteil ist noch nicht rechtskräftig. Die Experten vertreten jedoch weitestgehend die Auffassung, dass das Urteil abschließend bestätigt wird und empfehlen den Kommunen, sich umgehend mit den Kalkulationsgrundlagen zu beschäftigen. Das wird zu einem weiteren großen Ertragsausfall führen, der kompensiert werden muss.

Es sollte also weiterhin an der Konsolidierung des Haushaltes gearbeitet und an der gelebten Ausgabedisziplin festgehalten werden, ohne die Entwicklung der Stadt Beverungen gänzlich aus den Augen zu verlieren. Es wird Aufgabe von Politik und Verwaltung der nächsten Jahre sein, diese scheinbar konkurrierenden Ziele in Einklang zu bringen.


Beverungen, den 24.08.2022

Aufgestellt:



Martin Finke
Kämmerer

Bestätigt:



Hubertus Grimm
Bürgermeister